

BASES ESTÁNDAR DE ADJUDICACIÓN SIMPLIFICADA PARA LA CONTRATACIÓN DEL SERVICIO DE CONSULTORÍA DE OBRA

Aprobado mediante Directiva N° 001-2019-OSCE/CD



SUB DIRECCIÓN DE NORMATIVIDAD – DIRECCIÓN TÉCNICO NORMATIVA
ORGANISMO SUPERVISOR DE LAS CONTRATACIONES DEL ESTADO - OSCE

SIMBOLOGÍA UTILIZADA:

N°	Símbolo	Descripción
1	[ABC] / [.....]	La información solicitada dentro de los corchetes sombreados debe ser completada por la Entidad durante la elaboración de las bases.
2	[ABC] / [.....]	Es una indicación, o información que deberá ser completada por la Entidad con posterioridad al otorgamiento de la buena pro para el caso específico de la elaboración de la PROFORMA DEL CONTRATO; o por los proveedores, en el caso de los ANEXOS de la oferta.
3	Importante • Abc	Se refiere a consideraciones importantes a tener en cuenta por el órgano encargado de las contrataciones o comité de selección, según corresponda y por los proveedores.
4	Advertencia • Abc	Se refiere a advertencias a tener en cuenta por el órgano encargado de las contrataciones o comité de selección, según corresponda y por los proveedores.
5	Importante para la Entidad • Xyz	Se refiere a consideraciones importantes a tener en cuenta por el órgano encargado de las contrataciones o comité de selección, según corresponda y deben ser eliminadas una vez culminada la elaboración de las bases.

CARACTERÍSTICAS DEL DOCUMENTO:

Las bases estándar deben ser elaboradas en formato WORD, y deben tener las siguientes características:

N°	Características	Parámetros
1	Márgenes	Superior : 2.5 cm Inferior: 2.5 cm Izquierda: 2.5 cm Derecha: 2.5 cm
2	Fuente	Arial
3	Estilo de Fuente	Normal: Para el contenido en general Cursiva: Para el encabezado y pie de página Para las Consideraciones importantes (Ítem 3 del cuadro anterior)
4	Color de Fuente	Automático: Para el contenido en general Azul : Para las Consideraciones importantes (Ítem 3 del cuadro anterior)
5	Tamaño de Letra	16 : Para las dos primeras hojas de las Secciones General y Específica 11 : Para el nombre de los Capítulos. 10 : Para el cuerpo del documento en general 9 : Para el encabezado y pie de página Para el contenido de los cuadros, pudiendo variar, según la necesidad 8 : Para las Notas al pie
6	Alineación	Justificada: Para el contenido en general y notas al pie. Centrada : Para la primera página, los títulos de las Secciones y nombres de los Capítulos)
7	Interlineado	Sencillo
8	Espaciado	Anterior : 0 Posterior : 0
9	Subrayado	Para los nombres de las Secciones y para resaltar o hacer hincapié en algún concepto

INSTRUCCIONES DE USO:

- Una vez registrada la información solicitada dentro de los corchetes sombreados en gris, el texto deberá quedar en letra tamaño 10, con estilo normal, sin formato de negrita y sin sombread.
- La nota **IMPORTANTE** no puede ser modificada ni eliminada en la Sección General. En el caso de la Sección Específica debe seguirse la instrucción que se indica en dicha nota.

BASES INTEGRADAS

BASES ESTÁNDAR DE ADJUDICACIÓN SIMPLIFICADA PARA LA CONTRATACIÓN DEL SERVICIO DE CONSULTORÍA DE OBRA¹

ADJUDICACIÓN SIMPLIFICADA N°07-2023-MDCH-1 PRIMERA CONVOCATORIA

CONTRATACIÓN DEL SERVICIO DE CONSULTORÍA DE OBRA

PARA LA ELABORACION DEL EXPEDIENTE TECNICO DEL PROYECTO: MEJORAMIENTO Y AMPLIACION DEL SERVICIO EDUCATIVO DEL NIVEL PRIMARIA Y SECUNDARIA DE LA IE 82070 ABRAHAM VALDELOMAR, DISTRITO DE CHAO - PROVINCIA DE VIRU - DEPARTAMENTO DE LA LIBERTAD.

¹ Estas Bases se utilizarán para la contratación del servicio de consultoría de obra. Para tal efecto, se deberá tener en cuenta la siguiente definición:

Consultoría de obra: Servicios profesionales altamente calificados consistente en la elaboración del expediente técnico de obras, en la supervisión de la elaboración del expediente técnico de obra o en la supervisión de obras.

DEBER DE COLABORACIÓN

La Entidad y todo proveedor que se someta a las presentes Bases, sea como participante, postor y/o contratista, deben conducir su actuación conforme a los principios previstos en la Ley de Contrataciones del Estado.

En este contexto, se encuentran obligados a prestar su colaboración al OSCE y a la Secretaría Técnica de la Comisión de Defensa de la Libre Competencia del INDECOPI, en todo momento según corresponda a sus competencias, a fin de comunicar presuntos casos de fraude, colusión y corrupción por parte de los funcionarios y servidores de la Entidad, así como los proveedores y demás actores que participan en el proceso de contratación.

De igual forma, deben poner en conocimiento del OSCE y a la Secretaría Técnica de la Comisión de Defensa de la Libre Competencia del INDECOPI los indicios de conductas anticompetitivas que se presenten durante el proceso de contratación, en los términos del Decreto Legislativo N° 1034, "Ley de Represión de Conductas Anticompetitivas", o norma que la sustituya, así como las demás normas de la materia.

La Entidad y todo proveedor que se someta a las presentes Bases, sea como participante, postor y/o contratista del proceso de contratación deben permitir al OSCE o a la Secretaría Técnica de la Comisión de Defensa de la Libre Competencia del INDECOPI el acceso a la información referida a las contrataciones del Estado que sea requerida, prestar testimonio o absolución de posiciones que se requieran, entre otras formas de colaboración.

SECCIÓN GENERAL

DISPOSICIONES COMUNES DEL PROCEDIMIENTO DE SELECCIÓN

(ESTA SECCIÓN NO DEBE SER MODIFICADA EN NINGÚN EXTREMO, BAJO SANCIÓN DE NULIDAD)

CAPÍTULO I ETAPAS DEL PROCEDIMIENTO DE SELECCIÓN

1.1. REFERENCIAS

Cuando en el presente documento se mencione la palabra Ley, se entiende que se está haciendo referencia a la Ley N° 30225, Ley de Contrataciones del Estado, y cuando se mencione la palabra Reglamento, se entiende que se está haciendo referencia al Reglamento de la Ley de Contrataciones del Estado aprobado por Decreto Supremo N° 344-2018-EF.

Las referidas normas incluyen sus respectivas modificaciones, de ser el caso.

1.2. CONVOCATORIA

Se realiza a través de su publicación en el SEACE de conformidad con lo señalado en el artículo 54 del Reglamento, en la fecha señalada en el calendario del procedimiento de selección, debiendo adjuntar las bases y resumen ejecutivo.

1.3. REGISTRO DE PARTICIPANTES

El registro de participantes se realiza conforme al artículo 55 del Reglamento. En el caso de un consorcio, basta que se registre uno (1) de sus integrantes.

Importante

- *Para registrarse como participante en un procedimiento de selección convocado por las Entidades del Estado Peruano, es necesario que los proveedores cuenten con inscripción vigente y estar habilitados ante el Registro Nacional de Proveedores (RNP) que administra el Organismo Supervisor de las Contrataciones del Estado (OSCE). Para obtener mayor información, se puede ingresar a la siguiente dirección electrónica: www.rnp.gob.pe.*
- *Los proveedores que deseen registrar su participación deben ingresar al SEACE utilizando su Certificado SEACE (usuario y contraseña). Asimismo, deben observar las instrucciones señaladas en el documento de orientación "Guía para el registro de participantes electrónico" publicado en <https://www2.seace.gob.pe/>.*
- *En caso los proveedores no cuenten con inscripción vigente en el RNP y/o se encuentren inhabilitados o suspendidos para ser participantes, postores y/o contratistas, el SEACE restringirá su registro, quedando a potestad de estos intentar nuevamente registrar su participación en el procedimiento de selección en cualquier otro momento, dentro del plazo establecido para dicha etapa, siempre que haya obtenido la vigencia de su inscripción o quedado sin efecto la sanción que le impuso el Tribunal de Contrataciones del Estado.*

1.4. FORMULACIÓN DE CONSULTAS Y OBSERVACIONES A LAS BASES

La formulación de consultas y observaciones a las bases se efectúa de conformidad con lo establecido en los numerales 72.1 y 72.2 del artículo 72 del Reglamento, así como el literal a) del artículo 89 del Reglamento.

Importante

No pueden formularse consultas ni observaciones respecto del contenido de una ficha de homologación aprobada. Las consultas y observaciones que se formulen sobre el particular, se tienen como no presentadas.

1.5. ABSOLUCIÓN DE CONSULTAS, OBSERVACIONES E INTEGRACIÓN DE BASES

La absolución de consultas, observaciones e integración de las bases se realizan conforme a las disposiciones previstas en el numeral 72.4 del artículo 72 y el literal a) del artículo 89 del Reglamento.

Importante

- *No se absolverán consultas y observaciones a las bases que se presenten en forma física.*
- *Cuando exista divergencia entre lo indicado en el pliego de absolución de consultas y observaciones y la integración de bases, prevalece lo absuelto en el referido pliego; sin perjuicio, del deslinde de responsabilidades correspondiente.*

1.6. FORMA DE PRESENTACIÓN DE OFERTAS

Las ofertas se presentan conforme lo establecido en el artículo 59 y en el artículo 90 del Reglamento.

Las declaraciones juradas, formatos o formularios previstos en las bases que conforman la oferta deben estar debidamente firmados por el postor (firma manuscrita o digital, según la Ley N° 27269, Ley de Firmas y Certificados Digitales²). Los demás documentos deben ser visados por el postor. En el caso de persona jurídica, por su representante legal, apoderado o mandatario designado para dicho fin y, en el caso de persona natural, por este o su apoderado. No se acepta el pegado de la imagen de una firma o visto. Las ofertas se presentan foliadas.

Importante

- *Los formularios electrónicos que se encuentran en el SEACE y que los proveedores deben llenar para presentar sus ofertas, tienen carácter de declaración jurada.*
- *En caso la información contenida en los documentos escaneados que conforman la oferta no coincida con lo declarado a través del SEACE, prevalece la información declarada en los documentos escaneados.*
- *No se tomará en cuenta las ofertas que se presenten en físico a la Entidad.*

1.7. PRESENTACIÓN Y APERTURA DE OFERTAS

El participante presentará su oferta de manera electrónica a través del SEACE, desde las 00:01 horas hasta las 23:59 horas del día establecido para el efecto en el cronograma del procedimiento; adjuntando el archivo digitalizado que contenga los documentos que conforman la oferta de acuerdo a lo requerido en las bases.

El participante debe verificar antes de su envío, bajo su responsabilidad, que el archivo pueda ser descargado y su contenido sea legible.

Importante

Los integrantes de un consorcio no pueden presentar ofertas individuales ni conformar más de un consorcio en un procedimiento de selección, o en un determinado ítem cuando se trate de procedimientos de selección según relación de ítems.

² Para mayor información sobre la normativa de firmas y certificados digitales ingresar a: <https://www.indecopi.gob.pe/web/firmas-digitales/firmar-y-certificados-digitales>

En la apertura electrónica de la oferta técnica, el órgano encargado de las contrataciones o el comité de selección, según corresponda, verifica la presentación de lo exigido en la sección específica de las bases de conformidad con el numeral 81.2 del artículo 81 del Reglamento y determina si las ofertas responden a las características y/o requisitos y condiciones de los Términos de Referencia, detallados en la sección específica de las bases. De no cumplir con lo requerido, la oferta se considera no admitida.

1.8. CALIFICACIÓN Y EVALUACIÓN DE LAS OFERTAS

La calificación y evaluación de los postores se realiza conforme los requisitos de calificación y factores de evaluación que se indican en la sección específica de las bases.

La evaluación técnica y económica se realiza sobre la base de:

Oferta técnica : 100 puntos
Oferta económica : 100 puntos

1.8.1 CALIFICACIÓN DE LAS OFERTAS TÉCNICAS

La calificación de las ofertas técnicas se realiza conforme a lo establecido en el numeral 82.1 del artículo 82 del Reglamento.

1.8.2 EVALUACIÓN DE LAS OFERTAS TÉCNICAS

La evaluación de las ofertas técnicas se realiza conforme a lo establecido en los numerales 82.2 y 82.3 del artículo 82 del Reglamento.

1.8.3 APERTURA Y EVALUACIÓN DE OFERTAS ECONÓMICAS

El órgano encargado de las contrataciones o el comité de selección, según corresponda, evalúa las ofertas económicas y determina el puntaje total de las ofertas conforme a lo dispuesto en el artículo 83 del Reglamento así como los coeficientes de ponderación previstos en la sección específica de las bases.

Importante

En el caso de contratación de consultorías de obras a ser prestadas fuera de la provincia de Lima y Callao, cuyo valor referencial no supere los doscientos mil Soles (S/200,000.00), a solicitud del postor se asigna una bonificación equivalente al diez por ciento (10%) sobre el puntaje total obtenido por los postores con domicilio en la provincia donde prestará el servicio, o en las provincias colindantes, sean o no pertenecientes al mismo departamento o región. El domicilio es el consignado en la constancia de inscripción ante el RNP³. Lo mismo aplica en el caso de procedimientos de selección por relación de ítems, cuando algún ítem no supera el monto señalado anteriormente.

1.9. SUBSANACIÓN DE LAS OFERTAS

La subsanación de las ofertas se sujeta a lo establecido en el artículo 60 del Reglamento. El plazo que se otorgue para la subsanación no puede ser inferior a un (1) día hábil.

La solicitud de subsanación se realiza de manera electrónica a través del SEACE y será remitida al correo electrónico consignado por el postor al momento de realizar su inscripción en el RNP, siendo su responsabilidad el permanente seguimiento de las notificaciones a dicho

³ La constancia de inscripción electrónica se visualizará en el portal web del Registro Nacional de Proveedores: www.mpp.gob.pe

correo. La notificación de la solicitud se entiende efectuada el día de su envío al correo electrónico.

La presentación de las subsanaciones se realiza a través del SEACE. No se tomará en cuenta la subsanación que se presente en físico a la Entidad.

1.10. OTORGAMIENTO DE LA BUENA PRO

La buena pro se otorga luego de la evaluación correspondiente según lo indicado en el numeral 1.8.3 de la presente sección.

Previo al otorgamiento de la buena pro, el órgano encargado de las contrataciones o el comité de selección, según corresponda, aplica lo dispuesto en el artículo 68 del Reglamento, sobre el rechazo de las ofertas, de ser el caso.

En el supuesto de que dos (2) o más ofertas empaten, el otorgamiento de la buena pro se efectúa siguiendo estrictamente el orden señalado en el numeral 91.2 del artículo 91 del Reglamento.

El desempate mediante sorteo se realiza de manera electrónica a través del SEACE.

Definida la oferta ganadora, el órgano encargado de las contrataciones o el comité de selección, según corresponda, otorga la buena pro, mediante su publicación en el SEACE, incluyendo el cuadro comparativo y las actas debidamente motivadas de los resultados de la admisión, no admisión, calificación, descalificación, evaluación, rechazo y el otorgamiento de la buena pro.

1.11. CONSENTIMIENTO DE LA BUENA PRO

Cuando se hayan presentado dos (2) o más ofertas, el consentimiento de la buena pro se produce a los cinco (5) días hábiles siguientes de la notificación de su otorgamiento, sin que los postores hayan ejercido el derecho de interponer el recurso de apelación.

En caso que se haya presentado una sola oferta, el consentimiento de la buena pro se produce el mismo día de la notificación de su otorgamiento.

El consentimiento del otorgamiento de la buena pro se publica en el SEACE al día hábil siguiente de producido.

Importante

Una vez consentido el otorgamiento de la buena pro, el órgano encargado de las contrataciones o el órgano de la Entidad al que se haya asignado tal función realiza la verificación de la oferta presentada por el postor ganador de la buena pro conforme lo establecido en el numeral 64.6 del artículo 64 del Reglamento.

CAPÍTULO II

SOLUCIÓN DE CONTROVERSIAS DURANTE EL PROCEDIMIENTO DE SELECCIÓN

2.1. RECURSO DE APELACIÓN

A través del recurso de apelación se pueden impugnar los actos dictados durante el desarrollo del procedimiento de selección hasta antes del perfeccionamiento del contrato.

El recurso de apelación se presenta ante la Entidad convocante, y es conocido y resuelto por su Titular, cuando el valor referencial sea igual o menor a cincuenta (50) UIT. Cuando el valor referencial sea mayor a dicho monto, el recurso de apelación se presenta ante y es resuelto por el Tribunal de Contrataciones del Estado.

En los procedimientos de selección según relación de ítems, el valor referencial total del procedimiento determina ante quién se presenta el recurso de apelación.

Los actos que declaren la nulidad de oficio, la cancelación del procedimiento de selección y otros actos emitidos por el Titular de la Entidad que afecten la continuidad de este, se impugnan ante el Tribunal de Contrataciones del Estado.

Importante

- *Una vez otorgada la buena pro, el órgano encargado de las contrataciones o el comité de selección, según corresponda, está en la obligación de permitir el acceso de los participantes y postores al expediente de contratación, salvo la información calificada como secreta, confidencial o reservada por la normativa de la materia, a más tardar dentro del día siguiente de haberse solicitado por escrito.*
- *A efectos de recoger la información de su interés, los postores pueden valerse de distintos medios, tales como: (i) la lectura y/o toma de apuntes, (ii) la captura y almacenamiento de imágenes, e incluso (iii) pueden solicitar copia de la documentación obrante en el expediente, siendo que, en este último caso, la Entidad deberá entregar dicha documentación en el menor tiempo posible, previo pago por tal concepto.*
- *El recurso de apelación se presenta ante la Mesa de Partes del Tribunal o ante las oficinas desconcentradas del OSCE o en la Unidad de Trámite Documentario de la Entidad, según corresponda.*

2.2. PLAZOS DE INTERPOSICIÓN DEL RECURSO DE APELACIÓN

La apelación contra el otorgamiento de la buena pro o contra los actos dictados con anterioridad a ella se interpone dentro de los cinco (5) días hábiles siguientes de haberse notificado el otorgamiento de la buena pro.

La apelación contra los actos dictados con posterioridad al otorgamiento de la buena pro, contra la declaración de nulidad, cancelación y declaratoria de desierto del procedimiento, se interpone dentro de los cinco (5) días hábiles siguientes de haberse tomado conocimiento del acto que se desea impugnar.

CAPÍTULO III DEL CONTRATO

3.1. PERFECCIONAMIENTO DEL CONTRATO

Los plazos y el procedimiento para perfeccionar el contrato se realiza conforme a lo indicado en el artículo 141 del Reglamento.

Para perfeccionar el contrato, el postor ganador de la buena pro debe presentar los documentos señalados en el artículo 139 del Reglamento y los previstos en la sección específica de las bases.

3.2. GARANTÍAS

Las garantías que deben otorgar los postores y/o contratistas, según corresponda, son las de fiel cumplimiento del contrato y por los adelantos.

3.2.1. GARANTÍA DE FIEL CUMPLIMIENTO

Como requisito indispensable para perfeccionar el contrato, el postor ganador debe entregar a la Entidad la garantía de fiel cumplimiento del mismo por una suma equivalente al diez por ciento (10%) del monto del contrato original. Esta se mantiene vigente hasta el consentimiento de la liquidación final.

3.2.2. GARANTÍA DE FIEL CUMPLIMIENTO POR PRESTACIONES ACCESORIAS

En las contrataciones que conllevan la ejecución de prestaciones accesorias, tales como mantenimiento, reparación o actividades afines, se otorga una garantía adicional por una suma equivalente al diez por ciento (10%) del monto del contrato de la prestación accesorio, la misma que debe ser renovada periódicamente hasta el cumplimiento total de las obligaciones garantizadas.

Importante

En los contratos de consultorías de obras que celebren las Entidades con las micro y pequeñas empresas, estas últimas pueden otorgar como garantía de fiel cumplimiento el diez por ciento (10%) del monto del contrato, porcentaje que es retenido por la Entidad durante la primera mitad del número total de pagos a realizarse, de forma prorrateada en cada pago, con cargo a ser devuelto a la finalización del mismo, conforme lo establecen los numerales 149.4 y 149.5 del artículo 149 del Reglamento y numeral 151.2 del artículo 151 del Reglamento.

3.2.3. GARANTÍA POR ADELANTO

En caso se haya previsto en la sección específica de las bases la entrega de adelantos, el contratista debe presentar una garantía emitida por idéntico monto conforme a lo estipulado en el artículo 153 del Reglamento.

3.3. REQUISITOS DE LAS GARANTÍAS

Las garantías que se presenten deben ser incondicionales, solidarias, irrevocables y de realización automática en el país, al solo requerimiento de la Entidad. Asimismo, deben ser emitidas por empresas que se encuentren bajo la supervisión directa de la Superintendencia de Banca, Seguros y Administradoras Privadas de Fondos de Pensiones y que cuenten con clasificación de riesgo B o superior. Asimismo, deben estar autorizadas para emitir garantías; o

estar consideradas en la última lista de bancos extranjeros de primera categoría que periódicamente publica el Banco Central de Reserva del Perú.

Importante

Corresponde a la Entidad verificar que las garantías presentadas por el postor ganador de la buena pro y/o contratista cumplan con los requisitos y condiciones necesarios para su aceptación y eventual ejecución; sin perjuicio de la determinación de las responsabilidades funcionales que correspondan.

Advertencia

Los funcionarios de las Entidades no deben aceptar garantías emitidas bajo condiciones distintas a las establecidas en el presente numeral, debiendo tener en cuenta lo siguiente:

- 1. La clasificadora de riesgo que asigna la clasificación a la empresa que emite la garantía debe encontrarse listada en el portal web de la SBS (<http://www.sbs.gob.pe/sistema-financiero/clasificadoras-de-riesgo>).*
- 2. Se debe identificar en la página web de la clasificadora de riesgo respectiva, cuál es la clasificación vigente de la empresa que emite la garantía, considerando la vigencia a la fecha de emisión de la garantía.*
- 3. Para fines de lo establecido en el artículo 148 del Reglamento, la clasificación de riesgo B, incluye las clasificaciones B+ y B.*
- 4. Si la empresa que otorga la garantía cuenta con más de una clasificación de riesgo emitida por distintas empresas listadas en el portal web de la SBS, bastará que en una de ellas cumpla con la clasificación mínima establecida en el Reglamento.*

En caso exista alguna duda sobre la clasificación de riesgo asignada a la empresa emisora de la garantía, se deberá consultar a la clasificadora de riesgos respectiva.

De otro lado, además de cumplir con el requisito referido a la clasificación de riesgo, a efectos de verificar si la empresa emisora se encuentra autorizada por la SBS para emitir garantías, debe revisarse el portal web de dicha Entidad (<http://www.sbs.gob.pe/sistema-financiero/relacion-de-empresas-que-se-encuentran-autorizadas-a-emitir-cartas-fianza>).

Los funcionarios competentes deben verificar la autenticidad de la garantía a través de los mecanismos establecidos (consulta web, teléfono u otros) por la empresa emisora.

3.4. EJECUCIÓN DE GARANTÍAS

La Entidad puede solicitar la ejecución de las garantías conforme a los supuestos contemplados en el artículo 155 del Reglamento.

3.5. ADELANTOS

La Entidad puede entregar adelantos directos al contratista, los que en ningún caso exceden en conjunto del treinta por ciento (30%) del monto del contrato original, siempre que ello haya sido previsto en la sección específica de las bases.

3.6. PENALIDADES

3.6.1. PENALIDAD POR MORA EN LA EJECUCIÓN DE LA PRESTACIÓN

En caso de retraso injustificado del contratista en la ejecución de las prestaciones objeto del contrato, la Entidad le aplica automáticamente una penalidad por mora por cada día de atraso, de conformidad con el artículo 162 del Reglamento.

3.6.2. OTRAS PENALIDADES

La Entidad puede establecer penalidades distintas a la mencionada en el numeral precedente, según lo previsto en el artículo 163 del Reglamento y lo indicado en la sección específica de las bases.

Estos dos tipos de penalidades se calculan en forma independiente y pueden alcanzar cada una un monto máximo equivalente al diez por ciento (10%) del monto del contrato vigente, o de ser el caso, del ítem que debió ejecutarse.

3.7. PAGOS

El pago se realiza después de ejecutada la respectiva prestación, pudiendo contemplarse pagos a cuenta, según la forma establecida en la sección específica de las bases o en el contrato.

La Entidad paga las contraprestaciones pactadas a favor del contratista dentro de los diez (10) días calendario siguientes de otorgada la conformidad de los servicios, siempre que se verifiquen las condiciones establecidas en el contrato para ello, bajo responsabilidad del funcionario competente.

La conformidad se emite en un plazo máximo de quince (15) días, bajo responsabilidad del funcionario que debe emitir la conformidad.

En el caso que se haya suscrito contrato con un consorcio, el pago se realizará de acuerdo a lo que se indique en el contrato de consorcio.

Advertencia

En caso de retraso en los pagos a cuenta o pago final por parte de la Entidad, salvo que se deba a caso fortuito o fuerza mayor, esta reconoce al contratista los intereses legales correspondientes, de conformidad con el artículo 39 de la Ley y 171 del Reglamento, debiendo repetir contra los responsables de la demora injustificada.

3.8. INCUMPLIMIENTO DEL CONTRATO

Las causales para la resolución del contrato, serán aplicadas de conformidad con el artículo 36 de la Ley y 164 del Reglamento.

3.9. DISPOSICIONES FINALES

Todos los demás aspectos del presente procedimiento no contemplados en las bases se regirán supletoriamente por la Ley y su Reglamento, así como por las disposiciones legales vigentes.

SECCIÓN ESPECÍFICA

CONDICIONES ESPECIALES DEL PROCEDIMIENTO DE SELECCIÓN

(EN ESTA SECCIÓN LA ENTIDAD DEBERÁ COMPLETAR LA INFORMACIÓN EXIGIDA, DE ACUERDO A LAS INSTRUCCIONES INDICADAS)

BASES INTEGRALES

CAPÍTULO I GENERALIDADES

1.1. ENTIDAD CONVOCANTE

Nombre : MUNICIPALIDAD DISTRITAL DE CHAO
RUC N° : 20204639028
Domicilio legal : Av. Cesar Vallejo Nro. 380 Cercado (Plaza de Armas)
Teléfono: : 918798460
Correo electrónico: : logistica@munidischao.gob.pe

1.2. OBJETO DE LA CONVOCATORIA

El presente procedimiento de selección tiene por objeto la contratación del servicio de consultoría de obra para la ELABORACION DEL EXPEDIENTE TECNICO DEL PROYECTO: MEJORAMIENTO Y AMPLIACION DEL SERVICIO EDUCATIVO DEL NIVEL PRIMARIA Y SECUNDARIA DE LA IE 82070 ABRAHAM VALDELOMAR, DISTRITO DE CHAO - PROVINCIA DE VIRU - DEPARTAMENTO DE LA LIBERTAD.

1.3. VALOR REFERENCIAL⁴

El valor referencial asciende a **S/ 399,500.00 (TRESCIENTOS NOVENTA Y NUEVE MIL QUINIENTOS CON 00/100 SOLES)**, incluidos los impuestos de Ley y cualquier otro concepto que incida en el costo total del servicio de consultoría de obra. El valor referencial ha sido calculado al mes de AGOSTO DE 2023.

Valor Referencial (VR)	Límites ⁵	
	Inferior	Superior
S/ 399,500.00 (TRESCIENTOS NOVENTA Y NUEVE MIL QUINIENTOS CON 00/100 SOLES)	S/ 359,550.00 (TRESCIENTOS CINCUENTA Y NUEVE MIL QUINIENTOS CINCUENTA CON 00/100 SOLES)	439,450.00 (CUATROCIENTOS TREINTA NUEVE MIL CUATROCIENTOS CINCUENTA CON 00/100 SOLES)

Importante

Las ofertas económicas no pueden exceder los límites del valor referencial de conformidad con el numeral 28.2 del artículo 28 de la Ley.

1.4. EXPEDIENTE DE CONTRATACIÓN

El expediente de contratación fue aprobado mediante FORMATO N° 02 - AS_07_2023-MDCH 1°CONV. el 25 de Agosto de 2023.

⁴ El monto del valor referencial indicado en esta sección de las bases no debe diferir del monto del valor referencial consignado en la ficha del procedimiento en el SEACE. No obstante, de existir contradicción entre estos montos, primará el monto del valor referencial indicado en las bases aprobadas.

⁵ De acuerdo a lo señalado en el artículo 48 del Reglamento, estos límites se calculan considerando dos (2) decimales. Para ello, si el límite inferior tiene más de dos decimales, se aumenta en un dígito el valor del segundo decimal; en el caso del límite superior, se considera el valor del segundo decimal sin efectuar el redondeo.

1.5. FUENTE DE FINANCIAMIENTO

CANON

Importante

La fuente de financiamiento debe corresponder a aquella prevista en la Ley de Equilibrio Financiero del Presupuesto del Sector Público del año fiscal en el cual se convoca el procedimiento de selección.

1.6. SISTEMA DE CONTRATACIÓN

El presente procedimiento se rige por el sistema de SUMA ALZADA, de acuerdo con lo establecido en el expediente de contratación respectivo.

Importante

En el caso de supervisión de obras, cuando se haya previsto que las actividades comprenden la liquidación del contrato de obra, la supervisión se rige bajo el sistema de tarifas mientras que la liquidación se rige bajo el sistema a suma alzada.

1.7. ALCANCES DEL REQUERIMIENTO

El alcance de la prestación está definido en el Capítulo III de la presente sección de las bases.

1.8. PLAZO DE PRESTACIÓN DEL SERVICIO DE CONSULTORÍA DE OBRA

Los servicios de consultoría de obra materia de la presente convocatoria se prestarán en el plazo de [CONSIGNAR EL PLAZO DE PRESTACIÓN DEL SERVICIO DE CONSULTORÍA DE OBRA], en concordancia con lo establecido en el expediente de contratación.

Importante

En el caso de supervisión de obras, el plazo inicial del contrato debe estar vinculado al del contrato de la obra a ejecutar y comprender hasta la liquidación de la obra, de conformidad con el artículo 10 de la Ley.

1.9. COSTO DE REPRODUCCIÓN Y ENTREGA DE BASES

Los participantes registrados tienen el derecho de recabar un ejemplar de las bases, para cuyo efecto deben cancelar S/ 7.00 en caja de la entidad sito en la Av. César Vallejo N° 380 distrito de Chao – Provincia de Virú - departamento de La Libertad.

Importante

El costo de entrega de un ejemplar de las bases no puede exceder el costo de su reproducción.

1.10. BASE LEGAL

- Ley de Presupuesto del Sector Público para el Año Fiscal 2023
- Ley de Equilibrio Financiero del Presupuesto del Sector Público del año fiscal 2023.

Las referidas normas incluyen sus respectivas modificaciones, de ser el caso.

CAPÍTULO II DEL PROCEDIMIENTO DE SELECCIÓN

2.1. CALENDARIO DEL PROCEDIMIENTO DE SELECCIÓN

Según el cronograma de la ficha de selección de la convocatoria publicada en el SEACE.

Importante

De conformidad con la vigesimosegunda Disposición Complementaria Final del Reglamento, en caso la Entidad (Ministerios y sus organismos públicos, programas o proyectos adscritos) haya difundido el requerimiento a través del SEACE siguiendo el procedimiento establecido en dicha disposición, no procede formular consultas u observaciones al requerimiento.

2.2. CONTENIDO DE LAS OFERTAS

2.2.1. OFERTA TÉCNICA

La oferta contendrá, además de un índice de documentos⁶, la siguiente documentación:

2.2.1.1. Documentación de presentación obligatoria

A. Documentos para la admisión de la oferta

a.1) Declaración jurada de datos del postor. (**Anexo N° 1**)

a.2) Documento que acredite la representación de quien suscribe la oferta.

En caso de persona jurídica, copia del certificado de vigencia de poder del representante legal, apoderado o mandatario designado para tal efecto.

En caso de persona natural, copia del documento nacional de identidad o documento análogo, o del certificado de vigencia de poder otorgado por persona natural, del apoderado o mandatario, según corresponda.

En el caso de consorcios, este documento debe ser presentado por cada uno de los integrantes del consorcio que suscriba la promesa de consorcio, según corresponda.

Advertencia

De acuerdo con el artículo 4 del Decreto Legislativo N° 1246, las Entidades están prohibidas de exigir a los administrados o usuarios la información que puedan obtener directamente mediante la interoperabilidad a que se refieren los artículos 2 y 3 de dicho Decreto Legislativo. En esa medida, si la Entidad es usuaria de la Plataforma de Interoperabilidad del Estado – PIDE⁷ y siempre que el servicio web se encuentre activo en el Catálogo de Servicios de dicha plataforma, no corresponderá exigir el certificado de vigencia de poder y/o documento nacional de identidad.

a.3) Declaración jurada de acuerdo con el literal b) del artículo 52 del Reglamento. (**Anexo N° 2**)

⁶ La omisión del índice no determina la no admisión de la oferta.

⁷ Para mayor información de las Entidades usuarias y del Catálogo de Servicios de la Plataforma de Interoperabilidad del Estado – PIDE ingresar al siguiente enlace <https://www.gobiernodigital.gob.pe/interoperabilidad/>

- a.4) Declaración jurada de cumplimiento de los Términos de Referencia contenidos en el numeral 3.1 del Capítulo III de la presente sección. (**Anexo N° 3**)
- a.5) Declaración jurada de plazo de prestación del servicio de consultoría de obra. (**Anexo N° 4**).
- a.6) Promesa de consorcio con firmas legalizadas, de ser el caso, en la que se consigne los integrantes, el representante común, el domicilio común y las obligaciones a las que se compromete cada uno de los integrantes del consorcio así como el porcentaje equivalente a dichas obligaciones. (**Anexo N° 5**)

Importante

El órgano encargado de las contrataciones o el comité de selección, según corresponda, verifica la presentación de los documentos requeridos. De no cumplir con lo requerido, la oferta se considera no admitida.

B. Documentos para acreditar los requisitos de calificación

Incorporar en la oferta los documentos que acreditan los “**Requisitos de Calificación**” que se detallan en el numeral 3.2 del Capítulo III de la presente sección de las bases.

2.2.1.2. Documentación de presentación facultativa:

- a) En el caso de microempresas y pequeñas empresas integradas por personas con discapacidad, o en el caso de consorcios conformados en su totalidad por estas empresas, deben presentar la constancia o certificado con el cual acredite su inscripción en el Registro de Empresas Promocionales para Personas con Discapacidad⁸.
- b) Incorporar en la oferta los documentos que acreditan los “**Factores de Evaluación**” establecidos en el Capítulo IV de la presente sección de las bases, a efectos de obtener el puntaje previsto en dicho Capítulo para cada factor.
- c) Solicitud de bonificación por tener la condición de micro y pequeña empresa. (**Anexo N° 11**)

Importante para la Entidad

- *Si durante la fase de actos preparatorios, las Entidades advierten que es posible la participación de proveedores que gozan del beneficio de la exoneración del IGV prevista en la Ley N° 27037, Ley de Promoción de la Inversión en la Amazonía, consignar el siguiente literal:*
 - d) *Los postores que apliquen el beneficio de la exoneración del IGV previsto en la Ley N° 27037, Ley de Promoción de la Inversión en la Amazonía, deben presentar la Declaración Jurada de cumplimiento de condiciones para la aplicación de la exoneración del IGV (**Anexo N° 7**).*
- *En el caso de contratación de consultorías de obra que se presten fuera de la provincia de Lima y Callao, cuyo valor referencial del procedimiento de selección no supere los doscientos mil Soles (S/ 200,000.00), consignar el siguiente literal:*
 - e) *Los postores con domicilio en la provincia donde se prestará el servicio de consultoría de obra, o en las provincias colindantes, sean o no pertenecientes al mismo departamento o región, pueden presentar la solicitud de bonificación por servicios prestados fuera de la provincia de Lima y Callao, según **Anexo N° 10**.*

⁸ Dicho documento se tendrá en consideración en caso de empate, conforme a lo previsto en el artículo 91 del Reglamento.

Lo mismo aplica en el caso de procedimientos por relación de ítems cuando el monto del valor referencial de algún ítem no supere dicho monto, en cuyo caso debe consignarse el o los ítems, en los cuales los postores pueden solicitar la referida bonificación, adicionando el siguiente párrafo:

Dicha solicitud se puede presentar en el [CONSIGNAR EL ÍTEM O ÍTEMS, SEGÚN CORRESPONDA, EN LOS QUE SE PUEDE SOLICITAR LA BONIFICACIÓN].

Incorporar a las bases, según corresponda, eliminando aquellas disposiciones que no se incluyan.

Advertencia

El órgano encargado de las contrataciones o el comité de selección, según corresponda, no podrá exigir al postor la presentación de documentos que no hayan sido indicados en los acápites "Documentos para la admisión de la oferta", "Requisitos de calificación" y "Factores de evaluación".

2.2.2. OFERTA ECONÓMICA

La oferta económica expresada en SOLES. Adjuntar obligatoriamente el **Anexo N° 6**.

El monto total de la oferta económica y los subtotales que lo componen deben ser expresados con dos (2) decimales. Los precios unitarios o tarifas pueden ser expresados con más de dos (2) decimales.

Importante

- El órgano encargado de las contrataciones o el comité de selección, según corresponda, declara no admitidas las ofertas que no se encuentren dentro de los límites del valor referencial previstos en el numeral 28.2 del artículo 28 de la Ley.*
- La estructura de costos, se presenta para el perfeccionamiento del contrato.*

2.3. DETERMINACIÓN DEL PUNTAJE TOTAL DE LAS OFERTAS

Una vez evaluadas las ofertas técnica y económica se procederá a determinar el puntaje total de las mismas.

El puntaje total de las ofertas es el promedio ponderado de ambas evaluaciones, obtenido de la aplicación de la siguiente fórmula:

$$PTP_i = c_1 PT_i + c_2 Pe_i$$

Donde:

- PTP_i = Puntaje total del postor i
PT_i = Puntaje por evaluación técnica del postor i
Pe_i = Puntaje por evaluación económica del postor i
c₁ = Coeficiente de ponderación para la evaluación técnica.
c₂ = Coeficiente de ponderación para la evaluación económica.

Se aplicarán las siguientes ponderaciones:

- c₁ = **0.80**
c₂ = **0.20**

Donde: c₁ + c₂ = 1.00

Importante para la Entidad

Esta disposición **solo** debe ser incluida en el caso de procedimientos de selección cuyo valor referencial sea igual o menor a cincuenta (50) UIT:

2.4. PRESENTACIÓN DEL RECURSO DE APELACIÓN

“El recurso de apelación se presenta ante la Unidad de Trámite Documentario de la Entidad.

En caso el participante o postor opte por presentar recurso de apelación y por otorgar la garantía mediante depósito en cuenta bancaria, se debe realizar el abono en:

N ° de Cuenta : [.....]

Banco : [.....]

N° CCI⁹ : [.....]

Incorporar a las bases o eliminar, según corresponda

2.5. REQUISITOS PARA PERFECCIONAR EL CONTRATO

El postor ganador de la buena pro debe presentar los siguientes documentos para perfeccionar el contrato:

- a) Garantía de fiel cumplimiento del contrato.
- b) Garantía de fiel cumplimiento por prestaciones accesorias, de ser el caso.
- c) Contrato de consorcio con firmas legalizadas ante Notario de cada uno de los integrantes, de ser el caso.
- d) Código de cuenta interbancaria (CCI) o, en el caso de proveedores no domiciliados, el número de su cuenta bancaria y la entidad bancaria en el exterior.
- e) Copia de la vigencia del poder del representante legal de la empresa que acredite que cuenta con facultades para perfeccionar el contrato, cuando corresponda.
- f) Copia de DNI del postor en caso de persona natural, o de su representante legal en caso de persona jurídica.

Advertencia

De acuerdo con el artículo 4 del Decreto Legislativo N° 1246, las Entidades están prohibidas de exigir a los administrados o usuarios la información que puedan obtener directamente mediante la interoperabilidad a que se refieren los artículos 2 y 3 de dicho Decreto Legislativo. En esa medida, si la Entidad es usuaria de la Plataforma de Interoperabilidad del Estado – PIDE¹⁰ y siempre que el servicio web se encuentre activo en el Catálogo de Servicios de dicha plataforma, no corresponderá exigir los documentos previstos en los literales e) y f).

- g) Domicilio para efectos de la notificación durante la ejecución del contrato.
- h) Autorización de notificación de la decisión de la Entidad sobre la solicitud de ampliación de plazo mediante medios electrónicos de comunicación ¹¹. **(Anexo N° 12)**
- i) Detalle de los precios unitarios de la oferta económica¹².
- j) Estructura de costos de la oferta económica.
- k) Detalle del monto de la oferta económica de cada uno de los servicios de consultoría de

⁹ En caso de transferencia interbancaria.

¹⁰ Para mayor información de las Entidades usuarias y del Catálogo de Servicios de la Plataforma de Interoperabilidad del Estado – PIDE ingresar al siguiente enlace <https://www.gobiernodigital.gob.pe/interoperabilidad/>

¹¹ En tanto se implemente la funcionalidad en el SEACE, de conformidad con la Primera Disposición Complementaria Transitoria del Decreto Supremo N° 234-2022-EF.

¹² Incluir solo en caso de la contratación bajo el sistema a suma alzada.

- obra que conforman el paquete¹³.
- l) Copia de los diplomas que acrediten la formación académica requerida del personal clave, en caso que el grado o título profesional requerido no se encuentren publicados en el Registro Nacional de Grados Académicos y Títulos Profesionales a cargo de la de la Superintendencia Nacional de Educación Superior Universitaria – SUNEDU¹⁴.
- m) Copia de (i) contratos y su respectiva conformidad o (ii) constancias o (iii) certificados o (iv) cualquier otra documentación que, de manera fehaciente demuestre la experiencia del personal clave.
- n) Copia de documentos que sustenten la propiedad, la posesión, el compromiso de compra venta o alquiler u otro documento que acredite la disponibilidad del requisito de calificación equipamiento estratégico. En el caso que el postor ganador sea un consorcio los documentos de acreditación de este requisito pueden estar a nombre del consorcio o de uno de sus integrantes¹⁵.

Importante

- *La Entidad debe aceptar las diferentes denominaciones utilizadas para acreditar la carrera profesional requerida, aun cuando no coincida literalmente con aquella prevista en los requisitos de calificación (por ejemplo Ingeniería Ambiental, Ingeniería en Gestión Ambiental, Ingeniería y Gestión Ambiental u otras denominaciones).*

- *Los documentos que acreditan la experiencia del personal clave deben incluir como mínimo los nombres y apellidos del personal, el cargo desempeñado, el plazo de la prestación indicando el día, mes y año de inicio y culminación, el nombre de la Entidad u organización que emite el documento, la fecha de emisión y nombres y apellidos de quien suscribe el documento.*

En caso estos documentos establezcan el plazo de la experiencia adquirida por el personal clave en meses sin especificar los días la Entidad debe considerar el mes completo.

De presentarse experiencia ejecutada paralelamente (traslape), para el cómputo del tiempo de dicha experiencia sólo se considerará una vez el periodo traslapado. No obstante, de presentarse periodos traslapados en el supervisor de obra, no se considera ninguna de las experiencias acreditadas, salvo la supervisión de obras por paquete.

Se considerará aquella experiencia que no tenga una antigüedad mayor a veinticinco (25) años anteriores a la fecha de la presentación de ofertas.

Asimismo, la Entidad debe valorar de manera integral los documentos presentados para acreditar dicha experiencia. En tal sentido, aun cuando en los documentos presentados la denominación del cargo o puesto no coincida literalmente con aquella prevista en los requisitos de calificación, se deberá validar la experiencia si las actividades que realizó el profesional corresponden con la función propia del cargo o puesto requerido.

- *Cuando el postor ganador de la buena pro presenta como personal clave a profesionales que se encuentren prestando servicios como residente o supervisor en obras contratadas por la Entidad que no cuentan con recepción, procede otorgar plazo adicional para subsanar, conforme lo previsto en el literal a) del artículo 141 del Reglamento.*
- *En caso que el postor ganador de la buena pro sea un consorcio, las garantías que presente este para el perfeccionamiento del contrato, así como durante la ejecución contractual, de ser el caso, además de cumplir con las condiciones establecidas en el artículo 33 de la Ley y en el artículo 148 del Reglamento, deben consignar expresamente el nombre completo o la denominación o razón social de los integrantes del consorcio, en calidad de garantizados, de lo contrario no podrán ser aceptadas por las Entidades. No se cumple el requisito antes indicado si se consigna únicamente la denominación del consorcio, conforme lo dispuesto en la Directiva "Participación de Proveedores en Consorcio en las Contrataciones del Estado".*

¹³ Incluir solo en caso de contrataciones por paquete.

¹⁴ <https://enlinea.sunedu.gob.pe/>

¹⁵ Incluir solo en caso se haya incluido el equipamiento estratégico como requisito de calificación.

- *En los contratos de consultoría de obras que celebren las Entidades con las micro y pequeñas empresas, estas últimas pueden otorgar como garantía de fiel cumplimiento el diez por ciento (10%) del monto del contrato, porcentaje que es retenido por la Entidad durante la primera mitad del número total de pagos a realizarse, de forma prorrateada en cada pago, con cargo a ser devuelto a la finalización del mismo, conforme lo establece el numeral 149.4 del artículo 149 y el numeral 151.2 del artículo 151 del Reglamento. Para dicho efecto los postores deben encontrarse registrados en el REMYPE, consignando en la Declaración Jurada de Datos del Postor (Anexo N° 1) o en la solicitud de retención de la garantía durante el perfeccionamiento del contrato, que tienen la condición de MYPE, lo cual será verificado por la Entidad en el link <http://www2.trabajo.gob.pe/servicios-en-linea-2-2> opción consulta de empresas acreditadas en el REMYPE.*

Importante

- *Corresponde a la Entidad verificar que las garantías presentadas por el postor ganador de la buena pro cumplan con los requisitos y condiciones necesarios para su aceptación y eventual ejecución; sin perjuicio de la determinación de las responsabilidades funcionales que correspondan.*
- *De conformidad con el Reglamento Consular del Perú aprobado mediante Decreto Supremo N° 076-2005-RE para que los documentos públicos y privados extendidos en el exterior tengan validez en el Perú, deben estar legalizados por los funcionarios consulares peruanos y refrendados por el Ministerio de Relaciones Exteriores del Perú, salvo que se trate de documentos públicos emitidos en países que formen parte del Convenio de la Apostilla, en cuyo caso bastará con que estos cuenten con la Apostilla de la Haya¹⁶.*
- *La Entidad no puede exigir documentación o información adicional a la consignada en el presente numeral para el perfeccionamiento del contrato.*

2.6. PERFECCIONAMIENTO DEL CONTRATO

El contrato se perfecciona con la suscripción del documento que lo contiene. Para dicho efecto el postor ganador de la buena pro, dentro del plazo previsto en el artículo 141 del Reglamento, debe presentar la documentación requerida en la Av. César Vallejo N° 380 distrito de Chao – Provincia de Virú - departamento de La Libertad.

2.7. FORMA DE PAGO

La Entidad realizará el pago de la contraprestación pactada a favor del contratista en PAGOS PARCIALES

Para efectos del pago de las contraprestaciones ejecutadas por el contratista, la Entidad debe contar con la siguiente documentación:

- Informe del funcionario responsable del GERENCIA DE INFRAESTRUCTURA Y DESARROLLO URBANO Y RURAL emitiendo la conformidad de la prestación efectuada.
- Comprobante de pago.
- ENTREGABLES SEGÚN TERMINOS DE REFERENCIA.

Dicha documentación se debe presentar en mesa de partes de la Municipalidad Distrital de Chao, sito en la Av. César Vallejo N° 380 distrito de Chao – Provincia de Virú - departamento de La Libertad.

¹⁶ Según lo previsto en la Opinión N° 009-2016/DTN.

CAPÍTULO III REQUERIMIENTO

Importante

De conformidad con el numeral 29.8 del artículo 29 del Reglamento, el área usuaria es responsable de la adecuada formulación del requerimiento, debiendo asegurar la calidad técnica y reducir la necesidad de su reformulación por errores o deficiencias técnicas que repercutan en el proceso de contratación

3.1. TERMINOS DE REFERENCIA

SERVICIO DE CONSULTORÍA DE OBRA PARA LA ELABORACIÓN DEL EXPEDIENTE TÉCNICO DEL PROYECTO: “MEJORAMIENTO Y AMPLIACION DEL SERVICIO EDUCATIVO DEL NIVEL PRIMARIA Y SECUNDARIA DE LA IE 82070 ABRAHAM VALDELOMAR, DISTRITO DE CHAO - PROVINCIA DE VIRU - DEPARTAMENTO DE LA LIBERTAD”, CUI N° 2562103.

CONTENIDO

1. Aspectos Generales.
 - 1.1. Denominación de la contratación
 - 1.2. Finalidad Publica
 - 1.3. Marco Legal
2. Antecedentes
3. Objetivos.
 - 3.1. De los Términos de Referencia.
 - 3.2. De la Elaboración del Expediente Técnico.
 - 3.2.1. Objetivo general.
 - 3.2.2. Objetivos específicos.
4. Ubicación del Proyecto.
5. Generalidades de la Contratación.
 - 5.1. Sistema de Contratación.
 - 5.2. Entidad Contratante.
 - 5.3. Órgano Supervisor y Revisor.
 - 5.4. Citas y Referencias.
6. Requisitos mínimos y criterios de evaluación.
 - 6.1. Del Consultor de obras.
 - 6.2. Condición de consorcios
 - 6.3. Equipamiento estratégico
 - 6.4. Experiencia del consultor de obra en la especialidad
 - 6.5. De los recursos humanos.
 - 6.6. Responsabilidades y Requisitos Mínimos del Perfil Profesional para la Elaboración del Expediente Técnico.
7. Consideraciones para todo el equipo técnico propuesto
8. Alcances del Proyecto.
 - 8.1. Implicancias del Proyecto.
9. Procedimiento general para la elaboración del expediente técnico.
10. Servicios que Prestará el Consultor.
 - 10.1. Elaboración del Expediente Técnico.

11. Información que brindará la Entidad.
12. Responsabilidades del Consultor.
13. Condiciones Generales para la Elaboración del Expediente Técnico.
 - 13.1. Organización.
 - 13.2. Responsabilidades y Funciones del Equipo Profesional Responsable de la Ejecución del Expediente Técnico.
14. Informes de la Elaboración del Expediente Técnico.
 - 14.1. Primer Informe.
 - 14.2. Segundo Informe.
 - 14.3. Tercer Informe.
 - 14.4. Cuarto Informe.
 - 14.5. Quinto Informe.
15. Oportunidad de Presentación, Evaluación y Aprobación del Expediente Técnico.
 - 15.1. Oportunidad de Presentación, elaboración del Expediente Técnico.
 - 15.2. Revisión, Evaluación y Aprobación.
 - 15.3. Conformidad y Aprobación.
16. Responsabilidad por el Cumplimiento de la Normatividad Vigente.
17. Parámetros normativos y técnicos que deberá aplicar el Consultor.
18. Formatos de Presentación de Documentos Técnicos de la Elaboración del Expediente Técnico.
19. Cómputo de Plazos.
 - 19.1. Generalidades.
 - 19.2. Inicio de Plazo de Ejecución de la Elaboración del Expediente Técnico.
20. Forma de Pago.
 - 20.1. Valorizaciones o Pagos a Cuenta.
 - 20.2. Reajuste de las Valorizaciones o Pagos a Cuenta.
21. Solicitud y Abono de Adelantos.
22. Supervisión y evaluación concurrente.
 - 22.1. Evaluación.
 - 22.2. Coordinación y Seguimiento.
23. Penalidad Aplicable.
24. Liquidación del Contrato.
25. Extensión del compromiso y responsabilidad del Consultor.
26. Carácter reservado de la Información.
27. Plazo de Ejecución para la Elaboración del Expediente Técnico.
28. Medidas de control y prevención
29. Valor referencial.

ANEXOS: (Ver Anexo 1, 2, 3, 4, 5, 6, 7, 8, 9, 10 y 11 del presente documento).

TÉRMINOS DE REFERENCIA

SERVICIO DE CONSULTORÍA DE OBRA PARA LA ELABORACIÓN DEL EXPEDIENTE TÉCNICO DEL PROYECTO: “MEJORAMIENTO Y AMPLIACION DEL SERVICIO EDUCATIVO DEL NIVEL PRIMARIA Y SECUNDARIA DE LA IE 82070 ABRAHAM VALDELOMAR, DISTRITO DE CHAO - PROVINCIA DE VIRU - DEPARTAMENTO DE LA LIBERTAD”, CUI N° 2562103.

1. ASPECTOS GENERALES

1.1. Denominación de la contratación

Servicio de consultoría de obra para la elaboración del expediente técnico de proyecto de inversión pública: “MEJORAMIENTO Y AMPLIACION DEL SERVICIO EDUCATIVO DEL NIVEL PRIMARIA Y SECUNDARIA DE LA IE 82070 ABRAHAM VALDELOMAR, DISTRITO DE CHAO - PROVINCIA DE VIRU - DEPARTAMENTO DE LA LIBERTAD”, CUI N° 2562103.

1.2. Finalidad Pública

Mejorar la calidad del servicio educativo de la institución educativa N° 82070 Abraham Valdelomar del Distrito de Chao - Provincia de Virú - Departamento de La Libertad, con la dotación de: (a) suficiente y adecuada infraestructura educativa, y (b) suficiente y adecuado equipamiento educativo; los mismos que permitirán cumplir con los estándares del Ministerio de Educación.

1.3. Marco Legal

- Resolución Directoral Ejecutiva N° 011-2019-MINEDU/VMGI-PRONIED
- Directiva N° 001-2019-EF/68.01 – Sistema Nacional de Programación Multianual y Gestión de Inversión.
- Decreto Legislativo N° 1252, aprobado por Decreto Supremo N° 284-208-EF
- Reglamento Nacional de Edificaciones.
- Decreto Legislativo N° 1444-Ley de contrataciones del Estado y sus modificatorias.
- Decreto Supremo N° 344-2018-EF, el Reglamento de la Ley de Contrataciones del Estado y sus modificatorias.
- Resolución de Contraloría N° 320-2009-CG.
- Normas técnicas para el Diseño de Locales de Educación Inicial, Primaria - Secundaria.
- Ley N° 27444, Ley del Procedimiento Administrativo General.
- Ley N° 28411, Ley General del Sistema Nacional del Presupuesto.
- Ley del Presupuesto del Sector Público para el año Fiscal 2020.
- Reglamento Nacional de Edificaciones en vigencia al 2020 y sus modificatorias.
- DECRETO SUPREMO N° 008-2019-VIVIENDA, que modifica el Reglamento de la Ley N° 27157.
- D.S.N° 008-2013-VIVIENDA que aprueba el Reglamento de Licencias de Habitación Urbana y Licencias de Edificación.
- D.S.N° 013-2013-VIVIENDA que aprueba el Reglamento Especial de Habitación Urbana y Edificación.
- Reglamento de Inspecciones Técnicas de Seguridad en Defensa Civil, vigente.
- Resolución de Contraloría N° 146-2019-CG, que aprueba la Directiva N° 006-2019-CG/INTEG de 15. May.2019, Implementación del Sistema de Control Interno para las entidades del Estado.
- Reglamento del Régimen de Formulas Polinómicas (D.S. N° 011-79-VC). Aplicable en la

- elaboración de fórmulas polinómicas de reajuste de precio.
- Código Nacional de Electricidad, Año 2006.
- Normas eléctricas NTP, IEC y otras que correspondan sobre edificaciones.
- Normas ANSI de telecomunicaciones.
- Normas ASHRAE.
- Normas ASTM y ACI, que correspondan.
- Normas AASHTO, que correspondan.
- Norma NTP 399.010-1, Reglas para el diseño de señales de seguridad
- Norma TIA 942 (Centros de Cómputo).
- Normas ANSI/TIA/EIA-569-B (Espacios y Canalizaciones de Telecomunicaciones).
- Normas ANSI/TIA/EIA-606-A (Norma de Administración para Telecomunicaciones/ Infraestructuras).
- Normas ANSI-J-STD-607-A (Requisitos para telecomunicaciones de puesta a tierra).
- Decreto Supremo N° 003-2013-VIVIENDA, que aprueba el Reglamento para la gestión y manejo de los residuos de las actividades de la Construcción y Demolición.

2. ANTECEDENTES.

La Municipalidad Distrital de Chao tiene por finalidad promover la adecuada prestación de los servicios públicos y el desarrollo integral, sostenible y armónico de su circunscripción territorial; por lo que teniendo competencias y funciones establecidas en la ley orgánica de gobiernos Locales – Ley N° 27867, en marco de ley de bases de la descentralización - Ley N° 27783 y de la políticas nacionales y sectoriales.

Por lo que, teniendo en cuenta la solicitud de comunidad educativa de la institución educativa N° 82070 del Distrito de Chao - Provincia de Virú - Departamento de La Libertad, se ha priorizado la elaboración del expediente técnico del referido proyecto. Con el resultado de este servicio de elaboración de Expediente Técnico, se quiere buscar financiamiento por medio del PRONIED.

En dicho contexto se han formulado los presentes Términos de Referencia para la elaboración del Estudio Definitivo para el mejoramiento de servicios educativos de la referida institución educativa.

3. OBJETIVOS.

3.1. De los términos de referencia:

Determinar el procedimiento teórico y técnico que deberá ser efectuada con el objetivo de garantizar la calidad técnica de la construcción prevista, así como: la seguridad, el uso adecuado de los ambientes, áreas, estabilidad estructural, funcionalidad y durabilidad de la obra y equipamiento proyectado, en concordancia con las normas técnicas de edificación, enmarcándolas dentro de los parámetros técnicos normativos vigentes y en concordancia con las metas físicas estimadas; con la finalidad de cumplir con los lineamientos generales del proyecto, los procedimientos, limitaciones, exigencias y requisitos mínimo para la prestación del servicio.

Estos Términos de Referencia son considerados generales, no siendo excluyentes ni limitativos, debiendo El Postor efectuar los aportes necesarios para la correcta complementación y prestación del servicio para la Elaboración del Expediente Técnico.

Los presentes Términos de Referencia formarán parte integrante del Contrato. Su acatamiento y cumplimiento constituye una obligación esencial de El Postor.

Los aportes y ofrecimientos que formule El Postor en su Oferta Técnica, pasarán a complementar e integrar los presentes Términos de Referencia y, por consiguiente, al Contrato. El Postor estará obligado a su cumplimiento, al haberlo ofertado voluntariamente, habiendo, además servido para la calificación que le mereció la Buena Pro.

3.2. De la elaboración del Expediente Técnico:

3.2.1. Objetivo general:

El objetivo general de la consultoría de obra, materia de los presentes términos de referencia, es la obtención del estudio definitivo – expediente Técnico, correspondiente al proyecto de inversión pública denominado: “MEJORAMIENTO Y AMPLIACION DEL SERVICIO EDUCATIVO DEL NIVEL PRIMARIA Y SECUNDARIA DE LA IE 82070 ABRAHAM VALDELOMAR, DISTRITO DE CHAO - PROVINCIA DE VIRU - DEPARTAMENTO DE LA LIBERTAD”, CUI N° 2562103, conforme a lo establecido en el Estudio de Pre - inversión, en el cual se detalla la ubicación y alcance de la infraestructura proyectada, que deberá ser verificada en su oportunidad por el consultor, en concordancia con las normas técnicas de edificación, enmarcándolas dentro de los parámetros técnicos normativos vigentes y con las metas físicas estimadas en el estudio de pre - inversión declarado viable.

3.2.2. Objetivos específicos:

- Determinar el marco teórico, técnico y normativo que regirá el desarrollo de la elaboración del expediente técnico detallado, así como los lineamientos generales a ser desarrollados, los plazos, procedimientos, limitaciones, exigencias y requisitos mínimos para la prestación del servicio.
- Tomar conocimiento puntual de las características y condiciones físicas, económicas, técnicas, normativas, funcionales, topográficas, climatológicas, geológicas, etc. del terreno y edificaciones a intervenir y que tengan implicancias en el proyecto a desarrollar.
- Definir y actualizar las características técnicas de diseño y estructuración de los proyectos requeridos en base al anteproyecto arquitectónico.
- Definir y actualizar las especificaciones técnicas de construcción del proyecto indicado.
- Definir y actualizar el costo de la ejecución de obra proyectada cumpliendo con las metas físicas establecidas en el Estudio de Pre inversión aprobado, así como determinar el cronograma de ejecución para la construcción de la obra en días calendarios.

4. UBICACIÓN DEL PROYECTO.

La ubicación del proyecto se encuentra en:

El proyecto está localizado en el centro poblado Nuevo Chao en la Av. Las Flores Mz.1 Lte. 1.Distrito de Chao, Provincia de Virú, en un área de terreno de 6.915.90 m2 según levantamiento topográfico.

COLINDANTE	TRAMOS Y MEDIDAS
	(Conforme a la Resolución de Desmembración)
Frente	96.35 ml, colinda con Av. Las Flores
Derecha	97.15 ml, colinda con la Calle las Cucardas
Izquierda	53.40 ml, colinda con la propiedad de Terceros
Fondo	106.15 ml, colinda con la Calle las Claudiolos y propiedad de Terceros.

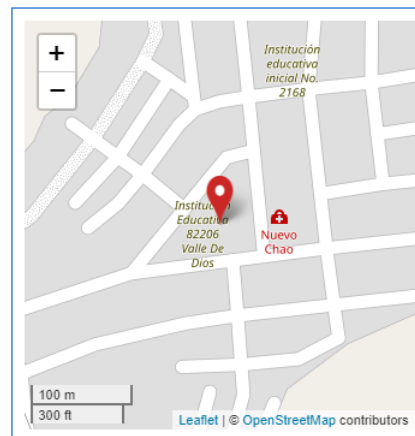
FICHA DE DATOS - PRIMARIA

2022

82070 ABRAHAM VALDELOMAR

FICHA DE DATOS

82070 ABRAHAM VALDELOMAR			
Código modular	1444173	Dirección	Carretera Ingreso A Aa.Hh. Nuevo Chao
Anexo	0	Localidad	
Código de local	657178	Centro Poblado	NUEVO CHAO
Nivel/Modalidad	Primaria	Área geográfica	Urbana
Forma	Escolarizado	Distrito	Chao
Género	Mixto	Provincia	Virú
Tipo de Gestión	Pública de gestión directa	Departamento	La Libertad
Gestión / Dependencia	Sector Educación	Código de DRE o UGEL que supervisa el S. E.	130002
Director(a)	Capristan Ganoza Lourdes De Los Milagros	Nombre de la DRE o UGEL que supervisa el S.E.	UGEL Virú
Teléfono		Característica (Censo Educativo 2022)	Polidocente completo
Correo electrónico		Latitud	-8.5125
Página web		Longitud	-78.68025
Turno	Continuo sólo en la mañana		
Tipo de programa	No aplica		
Estado	Activo		



Fuentes de información
Padrón de Instituciones Educativas, Censo Educativo 2022, Carta Educativa del Ministerio de Educación- Unidad de Estadística y cartografía de OpenStreetMap.

Fuente: ESCALE - MINEDU

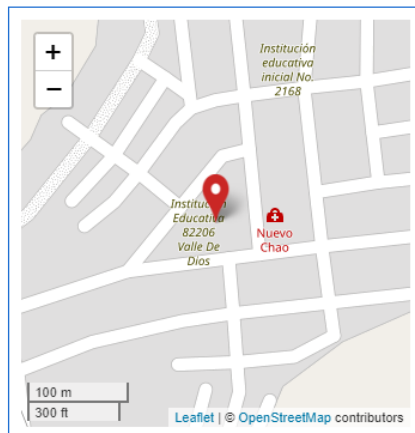
FICHA DE DATOS – SECUNDARIA

2022

82070 ABRAHAM VALDELOMAR

FICHA DE DATOS

82070 ABRAHAM VALDELOMAR			
Código modular	1416544	Dirección	Carretera Ingreso A Aa.Hh. Nuevo Chao
Anexo	0	Localidad	
Código de local	657178	Centro Poblado	NUEVO CHAO
Nivel/Modalidad	Secundaria	Área geográfica	Urbana
Forma	Escolarizado	Distrito	Chao
Género	Mixto	Provincia	Virú
Tipo de Gestión	Pública de gestión directa	Departamento	La Libertad
Gestión / Dependencia	Sector Educación	Código de DRE o UGEL que supervisa el S. E.	130002
Director(a)	Capristan Ganoza Lourdes De Los Milagros	Nombre de la DRE o UGEL que supervisa el S.E.	UGEL Virú
Teléfono		Característica (Censo Educativo 2022)	No Aplica
Correo electrónico		Latitud	-8.5125
Página web		Longitud	-78.68025
Turno	Continuo sólo en la mañana		
Tipo de programa	No aplica		
Estado	Activo		



Fuentes de información
Padrón de Instituciones Educativas, Censo Educativo 2022, Carta Educativa del Ministerio de Educación- Unidad de Estadística y cartografía de OpenStreetMap.

Fuente: ESCALE - MINEDU

5. GENERALIDADES DE LA CONTRATACION.

5.1. Sistema de Contratación:

Sistema a Suma Alzada.

5.2. Entidad Contratante:

Municipalidad Distrital de Chao

5.3. Órgano Supervisor y Revisor:

Subgerencia de Estudios y Proyectos

5.4. Citas y Referencias:

- a) Cuando en el presente documento se mencione la palabra “Ley”, sin especificarla se entenderá que se está haciendo referencia directa a la Ley N° 30225, Ley de Contrataciones del Estado y su modificatoria el Decreto Legislativo N° 1444.
- b) Bajo el mismo concepto, la mención al término “Reglamento” se entenderá como referida al Reglamento de la citada Ley N° 30225, aprobado mediante decreto supremo N° 350-2015-EF y su modificatoria el Decreto Supremo N° 344-2018-EF.
- c) La mención a las siglas OSCE, hace referencia directa al Organismo Supervisor de las Contrataciones del Estado.
- d) El término “El Postor”, hace referencia a la persona natural o jurídica que, legalmente capacitada, participa en el proceso selectivo para la contratación de la elaboración del expediente técnico detallado que se registrará a través de los presentes Términos de Referencia.
- e) El término “Consultor”, hace referencia al postor que ha obtenido la buena pro del proceso de selección.
- f) La expresión “Términos de Referencia” hace referencia directa al presente documento.
- g) El término “La Entidad”, hace referencia directa a la Municipalidad Distrital de Chao.
- h) El término “Coordinador del proyecto”, corresponde al funcionario de la entidad que será designado para facilitar, coordinar y controlar las actividades de la consultoría.
- i) El término “Supervisor”, corresponde al grupo de profesionales que se encargará de revisar y dar conformidad al estudio, informes, proyecto y expediente técnico detallado.
- j) La mención al término “Proyectista”, hace referencia directa a la persona natural o jurídica que ha elaborado los estudios o la información técnica del expediente técnico de la obra, siendo el responsable El Consultor.

6. Requisitos mínimos y criterios de evaluación.

6.1. Del consultor de obra:

- a) Para el desarrollo del Expediente Técnico se requerirá los servicios de una persona natural o jurídica, nacional o extranjera con inscripción vigente en el Registro de Consultores de Obras del RNP a cargo del OSCE, en la especialidad de Consultoría en obras urbanas, edificaciones y afines. El certificado de inscripción de El Postor debe estar vigente a la fecha de presentación de las propuestas.
- b) El Postor no deberá mantener sanción vigente aplicada por el OSCE, ni estar impedido, temporal o permanentemente, para contratar con el Estado Peruano. Por consiguiente, El Postor no deberá encontrarse incluido en el Registro de Inhabilitados para Contratar con el Estado.
- c) El consultor de obra debe contar con inscripción vigente en el RNP en la especialidad de CONSULTORÍA EN OBRAS URBANAS, EDIFICACIONES Y AFINES y en la categoría B o superior.

6.2. Condición de consorcios

- a) El Postor, podrá participar en forma individual o en consorcio. El número máximo de consorciados es de dos (2) integrantes.
- b) El porcentaje mínimo de participación de cada consorciado es de 20%. El porcentaje mínimo de participación en la ejecución del contrato, para el integrante del consorcio que acredite mayor experiencia, es de 20%.

6.3. Equipamiento estratégico

- UNA (01) CAMIONETA 4X4
- DOS (02) COMPUTADORAS PCs y/o laptops Core i5 o superior.
- UNA (01) IMPRESORA MULTIFUNCIONAL

Acreditación

Copia de documentos que sustenten la propiedad, la posesión, el compromiso de compra venta o alquiler u otro documento que acredite la disponibilidad del equipamiento estratégico requerido.

6.4. Experiencia del consultor de obra en la especialidad

El postor debe acreditar un monto facturado acumulado equivalente a una (01) VEZ EL VALOR REFERENCIAL DE LA CONTRATACIÓN, por la contratación de servicios de consultoría de obra iguales o similares.

Se consideran servicios de consultoría de obra similares a los siguientes: Mejoramiento y/o Construcción y/o Ampliación y/o Rehabilitación y/o Recuperación y/o Creación y/o Instalación y/o Fortalecimiento y/o la combinación de cualquiera de ellas para la Elaboración y/o elaboración de Expedientes Técnicos de Instituciones educativas públicas de inicial, primaria, secundaria y superior.

6.5. De los recursos humanos:

- a) Por la naturaleza del proyecto, se considera indispensable que el consultor cuente con un equipo de profesionales, arquitectos e ingenieros. Ello, le permitirá desarrollar los aspectos técnicos requeridos.
- b) El jefe de Proyectos debe haber participado en la elaboración de expedientes técnicos (que estén ejecutados o en ejecución actualmente) que hayan sido aprobados por el PRONIED a través de su plataforma del ASITEC.
- c) Todo el equipo profesional que labore en la realización del expediente técnico detallado, deberá estar habilitado por su respectivo colegio profesional, de conformidad con la Ley Nro.16053, Ley del Ejercicio Profesional de Arquitectos y de Ingenieros.

El personal profesional clave requerido para la prestación del servicio, así como los requisitos mínimos que deben cumplir cada uno de ellos, se detallan en el ítem 5.3.

6.6. Responsabilidades y Requisitos Mínimos del Perfil Profesional para la Elaboración del Expediente Técnico:

Cargo	Profesión	Experiencia mínima del personal
Jefe de proyecto.	Arquitecto o Ingeniero civil.	<p>Profesional Colegiado en Arquitectura o Ingeniería Civil con un mínimo de dos (02) años o 24 meses de experiencia efectiva, computados desde la colegiatura; como jefe de proyecto y/o director de proyecto y/o Gerente de proyectos y/o jefe de estudios y/o director de estudios y/o Supervisor en la elaboración y/o supervisión de expedientes técnicos y/o estudios definitivos de obras iguales o similares.</p> <p>Dicha experiencia deberá ser acreditada con cualquiera de los siguientes documentos: (i) copia simple de contratos y su respectiva conformidad o (ii) constancias o (iii) certificados o (iv) cualquier otra documentación que, de manera fehaciente demuestre la experiencia del personal clave propuesto.</p>

		Sera responsable a tiempo completo del proyecto, por lo que no podrá formar parte de otro plantel de profesionales en la elaboración de expedientes técnicos y/o ejecución de obras.
Especialista en Arquitectura	Arquitecto	<p>Profesional Colegiado en Arquitectura con un mínimo de Un (01) años o 12 meses de experiencia efectiva, computados desde la colegiatura; como Especialista en Diseño arquitectónico, Especialista en Arquitectura y/o Arquitecto responsable en la elaboración y/o supervisión de expedientes técnicos y/o estudios definitivos de obras iguales o similares.</p> <p>Dicha experiencia deberá ser acreditada con cualquiera de los siguientes documentos: (i) copia simple de contratos y su respectiva conformidad o (ii) constancias o (iii) certificados o (iv) cualquier otra documentación que, de manera fehaciente demuestre la experiencia del personal clave propuesto.</p>
Especialista en Estructuras	Ingeniero Civil	<p>Profesional Colegiado en Ingeniería Civil con un mínimo de Un (01) año ó 12 meses de experiencia efectiva, computados desde la colegiatura; como Especialista en diseño estructural y/o Especialista en estructuras y/o calculista estructural, en la elaboración y/o supervisión de expedientes técnicos y/o estudios definitivos de obras iguales o similares.</p> <p>Dicha experiencia deberá ser acreditada con cualquiera de los siguientes documentos: (i) copia simple de contratos y su respectiva conformidad o (ii) constancias o (iii) certificados o (iv) cualquier otra documentación que, de manera fehaciente demuestre la experiencia del personal clave propuesto.</p>
Especialista en Instalaciones Sanitarias	Ingeniero Sanitario	<p>Profesional Colegiado en Ingeniería Sanitaria con un mínimo de Un (01) año ó 12 meses de experiencia efectiva, computados desde la colegiatura; como Especialista en Instalaciones Sanitarias y/o Ingeniero sanitario, en la elaboración y/o supervisión de Expedientes técnicos y/o estudios definitivos de obras iguales o similares.</p> <p>Dicha experiencia deberá ser acreditada con cualquiera de los siguientes documentos: (i) copia simple de contratos y su respectiva conformidad o (ii) constancias o (iii) certificados o (iv) cualquier otra documentación que, de manera fehaciente demuestre la experiencia del personal clave propuesto.</p>
Especialista en Instalaciones eléctricas	Ingeniero eléctrico y/o Ingeniero Mecánico eléctrico	<p>Profesional Colegiado en Ingeniería Eléctrica y/o Ingeniería Mecánica Eléctrica, con un mínimo de Un (01) año ó 12 meses de experiencia efectiva, computados desde la colegiatura; como especialista en Instalaciones eléctricas – Electromecánicas y/o Ingeniero Eléctrico y/o Ingeniero Mecánico Eléctrico y/o Ingeniero mecánico electricista en la elaboración y/o supervisión de expedientes técnicos y/o estudios definitivos de obras iguales o similares.</p> <p>Dicha experiencia deberá ser acreditada con cualquiera de los siguientes documentos: (i) copia simple de contratos y su respectiva conformidad o (ii) constancias o (iii) certificados o (iv) cualquier otra documentación que, de manera fehaciente demuestre la experiencia del personal clave propuesto.</p>

<p>Especialista en Metrados, Costos y presupuestos</p>	<p>Ingeniero Civil</p>	<p>Profesional Colegiado en Ingeniería Civil, con un mínimo de Un (01) año o 12 meses de experiencia efectiva, computados desde la colegiatura; como Especialista en metrados, costos y presupuestos y/o similares en la elaboración y/o supervisión de expedientes técnicos y/o estudios definitivos de Obras en general.</p> <p>Dicha experiencia deberá ser acreditada con cualquiera de los siguientes documentos: (i) copia simple de contratos y su respectiva conformidad o (ii) constancias o (iii) certificados o (iv) cualquier otra documentación que, de manera fehaciente demuestre la experiencia del personal clave propuesto.</p>
---	------------------------	---

- Todos los Profesionales que conformen el equipo técnico deberán acreditar título profesional y estar habilitados por el Colegio Profesional respectivo.
- El Postor no debe utilizar personal de La Entidad para el desarrollo parcial o total del Expediente Técnico, lo cual será causal de la resolución del contrato.
- En caso de no presentar este equipo profesional completo, la propuesta será descalificada. Los profesionales serán calificados de acuerdo con lo establecido en las bases.

7. CONSIDERACIONES PARA EL EQUIPO TECNICO PROPUESTO

- No estar comprendidos en ninguno de los impedimentos señalados en la ley de contrataciones del estado vigente.
- La colegiatura y habilitación de los profesionales se requerirán para el inicio de su participación efectiva de servicio.
- Los documentos que se presenten para acreditar la experiencia del personal deberán indicar expresamente el periodo de cada servicio consignado si hubiera traslapes en las fechas de los servicios, solo se considerara una sola vez el periodo.
- Para la prestación del servicio se utilizará el personal profesional calificado en su propuesta técnica, no estando permitido cambios, salvo por razones de fuerza mayor debidamente sustentados y autorizados por la entidad.

8. ALCANCES DEL PROYECTO.

8.1. Implicancias del Proyecto:

- El expediente técnico que elabore el consultor, representará la alternativa más eficiente desde el punto de vista funcional, organizativo, estructural y presupuestal.
- El consultor tomará conocimiento puntual de las características y condiciones físicas, técnicas, normativas, funcionales, climatológicas, topográficas y geográficas, que tengan implicancia directa en la elaboración del expediente técnico a desarrollar.
- El expediente técnico incluirá la verificación del estudio de demanda del proyecto de inversión pública**, adjuntando memoria descriptiva, hojas de cálculo de demanda, población potencial, población y cierre de brechas, compatibilizado de acuerdo al estudio de pre inversión.
- El expediente técnico incluirá la Evaluación de riesgos ante desastres naturales, mediante un informe de evaluación de riesgos.
- El expediente técnico incluye la elaboración de los Estudios Básicos (Levantamiento Topográfico, Estudio de Suelos, Estudio de vulnerabilidad estructural, Levantamiento de los Servicios Básicos, Vulnerabilidad del Terreno, Informe del Estado Situacional Actual y

otros que requiera el proyecto), Plan de monitoreo arqueológico, Plan de Gestión de riesgo en la planificación de la ejecución de obra, Expediente de mantenimiento, Expediente de capacitación, certificado de inexistencia de restos arqueológicos y/o documentación aplicable según normativa aprobada para el desarrollo del proyecto.

- f) El expediente técnico describirá las características técnicas de diseño empleados en las distintas especialidades, además de definir las especificaciones técnicas de construcción del proyecto indicado.
- g) El consultor deberá uniformizar los planos durante la elaboración del expediente técnico, debiendo abarcar todas las especialidades, para minimizar las interferencias e incompatibilidades, de manera tal que, al momento de ejecutar la obra, no haga falta ejecutar partidas adicionales o realizar rectificaciones por omisiones, errores o falta de previsión al momento de elaborar el expediente técnico.
- h) Es responsabilidad del consultor la obtención de la siguiente documentación: Permisos, licencias, certificados, conformidades, autorizaciones y opiniones favorables emitidas por las entidades públicas y privadas, para la elaboración del expediente técnico y para el inicio de la ejecución de la obra. Así mismo, el consultor deberá gestionar y obtener la aprobación ante las empresas proveedoras de servicios públicos (agua, desagüe, energía eléctrica y otros que requiera el proyecto). Además, es responsable de desarrollar en la elaboración del expediente técnico el sistema de media tensión para dotar de energía eléctrica a la institución, si así lo amerite.
- i) El Expediente Técnico que elaborará El Consultor, se constituye en parte integrante del Proyecto de Inversión Pública (Código único N° Emitido mediante Directiva N°.....-2012-OSCE/PRE), y como tal, están regidos por la Ley del sistema nacional de programación multianual y gestión de inversiones, creada con DL N° 1252, modificada por DL N° 1432.
- j) La elaboración del Expediente Técnico detallado debe ceñirse a los parámetros bajo los cuales fue otorgada la declaración de viabilidad y observar el cronograma de ejecución del proyecto indicado en el estudio de pre inversión a nivel de factibilidad con el que se declaró la viabilidad.
- k) En cualquier etapa en que se encontrase vigente el contrato, La Entidad rechazará el Expediente Técnico si éste no se ha desarrollado respetando los alcances establecidos en el estudio de pre inversión aprobado o los cambios que hayan resultado aprobados debido al informe de compatibilidad del estudio de pre inversión que realice el Consultor; reservándose el derecho de resolver el Contrato por incumplimiento de El Consultor.
- l) En cualquier etapa en que se encontrase vigente el contrato, en caso de resolución de contrato bajo cualquier circunstancia, el consultor tendrá la obligación de entregar el expediente actualizado hasta la fecha con la información digital y física a la Entidad.
- m) Independientemente de lo que se estipule en el Informe de Compatibilidad, durante el desarrollo de las etapas previstas, El Consultor deberá informar oportunamente a La Entidad, sobre cualquier modificación, incongruencia o factor que pueda generar la alteración de los alcances establecidos en el estudio de pre inversión. La omisión de dicha comunicación, constituye falta de El Consultor, quien asumirá la absoluta responsabilidad por los hechos que se deriven de ello.
- n) Las Generalidades que enmarcan el Proyecto son los siguientes:

Código Único del PIP:
CUI N° 2562103

Nombre del PIP:
"MEJORAMIENTO Y AMPLIACION DEL SERVICIO EDUCATIVO DEL NIVEL PRIMARIA Y SECUNDARIA DE LA IE 82070 ABRAHAM VALDELOMAR, DISTRITO DE CHAO - PROVINCIA DE VIRU - DEPARTAMENTO DE LA LIBERTAD"

9. PROCEDIMIENTO GENERAL PARA LA ELABORACION DEL EXPEDIENTE TECNICO.

- a) Luego de la firma del contrato, se entregará el terreno al consultor responsable de la elaboración del expediente técnico. La entrega del terreno se realizará con presencia del

Representante legal y jefe del proyecto por parte del consultor y el supervisor designado por la entidad (Dirección de estudios y asistencia técnica).

- b) Posterior a la entrega del terreno, el consultor deberá realizar las visitas necesarias a la institución y estas tendrán la finalidad de ejecutar estudios básicos necesarios para elaborar el expediente técnico, tomando en cuenta las metas previstas en el proyecto de inversión declarado viable.
- c) La visita de los profesionales responsables (personal clave) al área del proyecto, serán sustentadas mediante actas suscritas por el encargado de la institución y el especialista, acompañadas con fotografía que evidencien su presencia en campo. Dichas actas serán presentadas en el primer entregable
- d) El consultor evaluará, comprobará y verificará las condiciones en las que se encuentra el terreno, a fin de establecer cualquier modificación que se haya presentado en el área destinada al proyecto respecto de la información existente, debiendo actualizar cualquier cambio producido por nuevas instalaciones o construcción, cambio o variaciones en la topografía o cualquier otras características o condiciones física que se haya presentado en dicha área, que deba tenerse en cuenta en el desarrollo del expediente técnico.
- e) Los estudios de suelos, se realizarán según como lo indica la norma vigente E050, en número y profundidad; así mismo el levantamiento topográfico, estudios de canteras, fuentes de agua y otros.
- f) El consultor elaborará el proyecto arquitectónico, cumpliendo con las metas detalladas en el proyecto de inversión viable, en caso de encontrar discrepancias no contempladas en el PIP, deberá sustentarlas a la entidad.
- g) El consultor presentará el expediente a la entidad correspondiente para la obtención de la licencia de demolición y construcción, incluye la entrega de los requisitos y formatos debidamente llenados y firmados por los profesionales responsables del proyecto para su aprobación.

10. SERVICIOS QUE PRESTARÁ EL CONSULTOR.

El consultor desarrollará y entregará el estudio definitivo – Expediente técnico de obra y equipamiento, cumpliendo lo requerido en el reglamento nacional de edificaciones, requerimiento de la entidad y aplicando los criterios del medio ambiente, eficiencia energética y seguridad.

10.1. Elaboración del Expediente Técnico:

- a) Recopilación, evaluación y aprovechamiento de información base: Documentos, planos, mapas, normas, leyes, reglamentos, levantamientos, fotografía, etc.
- b) Ejecución y/o contratación de los ensayos y pruebas requeridas y/o pruebas o estudios necesarios para la elaboración del expediente técnico.
- c) Obtención y financiamiento de permisos, certificaciones y factibilidades de servicios básicos.
- d) Elaboración del levantamiento topográfico. Formulación de conclusiones y recomendaciones.
- e) Estudio de levantamiento de información de campo: Clima, servicios básicos, vulnerabilidades, etc. Formulación de conclusiones y recomendaciones.
- f) Elaboración del estudio de mecánica de suelos. Formulación de conclusiones y recomendaciones.
- g) Desarrollo del proyecto integral, en las especialidades de arquitectura, estructuras, instalaciones sanitarias, instalaciones eléctricas, instalaciones especiales, componentes de mobiliario y equipamiento y teniendo en cuenta el Informe de Compatibilidad que realiza como Consultor.
- h) Elaboración de especificaciones técnicas en las especialidades de arquitectura, estructuración y cimentación, instalaciones sanitarias, instalaciones eléctricas, y de mobiliario y equipamiento.
- i) Elaboración de metrados y costos de edificación en las especialidades de arquitectura, estructuración y cimentación, instalaciones sanitarias, instalaciones eléctricas y del mobiliario y equipamiento.
- j) Formulación de costos y del presupuesto referencial de ejecución de la Obra y de los componentes de mobiliario y equipamiento, desagregados de gastos generales y desagregados de gastos de Supervisión.

- k) El presupuesto de ejecución deberá realizarse de acuerdo a la programación de metas a ejecutarse en la Infraestructura a Intervenir.
- l) Elaboración de fórmulas Polinómicas de reajuste de precios.
- m) Determinación de plazo de ejecución de la Obra y elaboración de calendarios y cronogramas de avance de Obra y cronogramas de calendario valorizados.
- n) Memorias descriptivas y de cálculo en las especialidades de arquitectura, estructuración y cimentación, instalaciones sanitarias y eléctricas.
- o) Incluir un enfoque integral de gestión de riesgos previsible de ocurrir durante la ejecución de la obra, teniendo en cuenta las características particulares de la obra y las condiciones del lugar de su ejecución; para tal efecto debe de usar los formatos incluidos como Anexos 1 y 3 de la Directiva N° 012-2017-OSCE/CD, los cuales contienen la información mínima, pero puede ser enriquecida por el consultor según la complejidad de la obra.
- p) Absolución permanente de las consultas referidas a la documentación técnica que elabore o presente como parte del mismo.
- q) Mantener reuniones periódicas con personal de la Dirección de Estudios y Asistencia Técnica, durante el proceso de elaboración del expediente técnico, siendo coordinador del proyecto el responsable del seguimiento y control del servicio de consultoría, a fin de evaluar permanentemente el avance del expediente técnico.
- r) No se aceptará las variaciones sustanciales respecto a lo señalado en el estudio de pre inversión a nivel de factibilidad del proyecto, sin que estas cuenten con la autorización escrita correspondiente.
- s) Si producto de las reuniones llevadas a cabo durante la elaboración del expediente técnico, se evidencia la necesidad de autorizar modificaciones en el contrato, ampliaciones de plazo, adicionales, consultas, entre otros; el consultor deberá dar cumplimiento a las formalidades y obligaciones establecidas en el RLCE para servicios de consultoría de obra, que resulten aplicables a cada figura, dando cumplimiento a los plazos de ley.
- t) El desarrollo del expediente tiene etapas con entregables que pasarán por un proceso de revisión por parte del Coordinador del Proyecto y de ser el caso por profesional(es) revisor(es) de determinada(s) especialidad(es) que la Dirección de Estudios y Asistencia Técnica asigne, las reuniones de coordinación no tienen el mismo grado de acuciosidad por lo que si es necesario para el interés del proyecto, no se podrá limitar la posterior revisión de la ejecución de los acuerdos.
- u) Respecto de los entregables a presentar por el consultor, éstos serán revisados y analizados por la Entidad, para el otorgamiento de la respectiva conformidad de cada entregable y/o de la elaboración del expediente técnico, dentro de los plazos máximos que establecen los artículos 168 y 171 del RLCE.
- v) Elaborar los formatos correspondientes, en concordancia con lo normado en el sistema nacional de programación multianual y gestión de inversiones.
- w) Tramitar y obtener la conformidad del órgano competente del Proyecto, para obtener la Licencia de Construcción de obra.
- x) Gestionar el certificado de inexistencia de restos arqueológicos (CIRA) y/o el Plan de Monitoreo Arqueológico (PMA), según lo establecido por la norma D.S. N° 054-2013-PCM (16.05.13), la Directiva N° 001-2013-VPMCIC/MC (04.06.13).
- y) La responsabilidad del consultor se extiende a levantar cualquier consulta y/o duda y/u observaciones desde el momento del proceso de convocatoria para la ejecución de la obra y durante la ejecución de la obra.

11. INFORMACIÓN QUE BRINDARÁ LA ENTIDAD.

La Entidad suministrará a El Consultor, una copia simple de los siguientes documentos:

- a) Copia de los Términos de referencia
- b) Diseño de Membrete para Planos.
- c) El Consultor formulará su propuesta teniendo como base los informes entregados por La Entidad. De requerir modificación por razones técnicas, las cuales deberá informar y sustentar en el Informe de Compatibilidad, deberá contar con la conformidad de La Entidad y de ser el caso por lo antes que la Ley y/o directivas correspondientes establezcan.

- d) El Consultor evaluará toda la información que le facilite La Entidad. Sin embargo, será el único responsable por la forma como aplique dicha información para la obtención de las conclusiones y recomendaciones que efectúe como resultado del servicio.

12. RESPONSABILIDADES DEL CONSULTOR.

Sin exclusión de las obligaciones que correspondan a El Consultor, conforme a los dispositivos legales y reglamentarios vigentes, y que son inherentes a la Consultoría de Obra contratada, éste se obliga y compromete a cumplir con lo siguiente:

- a) Informarse oportunamente sobre la normatividad técnica y reglamentaria vigente, aplicable al objeto de la Consultoría de la Obra.
- b) Prestar los servicios contratados de conformidad con lo exigido en los presentes Términos de Referencia.
- c) Visitar la localidad, el terreno y/o inmueble que será materia de aplicación de la Consultoría de Obra, realizando la verificación con respecto al título de propiedad.
- d) Tomar conocimiento del alcance de los Informes técnicos, de diagnóstico y descriptivo, efectuando oportunamente ante La Entidad, las observaciones o consultas que correspondan, para lo cual realizará el Informe de Compatibilidad.
- e) Efectuar los trabajos de campo que sean necesarios para verificar el estado y características topográficas, geográficas, climáticas y de servicios básicos.
- f) Realizar los Estudios de Mecánica de Suelos aplicando la norma E.050 – Suelos y cimentaciones, y determinar la capacidad portante y otras características del terreno según sean necesarias. Los ensayos deberán estar debidamente sustentados a través de un laboratorio de suelos.
- g) Garantizar la participación del personal profesional mínimo que se exige en el presente documento, así como de los servicios, equipos y personal técnico y auxiliar que garanticen la buena y oportuna consultoría del Expediente Técnico Detallado.
- h) Es de su exclusiva responsabilidad, cumplir con los plazos parciales y con el plazo total programado para la elaboración del Expediente Técnico Detallado.
- i) Asumir la responsabilidad total y exclusiva por la calidad del Expediente Técnico Detallado, para lo cual mantendrá coordinación permanente con La Entidad sobre los trabajos que se ejecuten.
- j) El Consultor será legalmente responsable, en el campo administrativo, civil y penal, por los resultados que obtenga y que puedan producir fallas en la Obra que recomiende ejecutar como producto de los estudios efectuados.
- k) El Consultor está obligado a aplicar la reglamentación, directivas, ordenanzas municipales, parámetros urbanísticos y edificatorios, normas técnicas y demás documentos que sean de cumplimiento obligatorio para el desarrollo de la Ejecución de Obra, así como para sustentar adecuadamente la documentación técnica que formulará para La Entidad.
- l) De ser necesario, el Consultor brindará las máximas facilidades para el cumplimiento de sus funciones al Coordinador que designará La Entidad, así como al Revisor o Equipo Revisor que, eventualmente, tendrá a su cargo la revisión de los documentos que vaya elaborando El Consultor.
- m) El Contrato establecerá las demás responsabilidades y obligaciones esenciales de El Consultor; las que se complementarán con los aquí listados.
- n) La revisión de los documentos y planos, así como la declaratoria de conformidad del Proyecto Definitivo, por parte de la entidad, no exime al Consultor de la responsabilidad final y total del mismo, técnica y/o administrativa por las probables fallas ocultas no declaradas y/o que por su dificultad no hayan podido ser detectadas y observadas a tiempo por los responsables de la revisión del mismo.
- o) El Consultor es responsable por la precisión de los metrados del Proyecto, los cuales deben estar dentro de un rango razonable de los metrados reales de obra, definido por un diferencial del orden máximo de 5% de los metrados reales.
- p) En atención a que el Consultor es el responsable absoluto del Expediente Técnico Detallado que realiza, deberá garantizar su calidad y responder por el trabajo realizado, dentro de los términos que establecen las normas por un plazo no menor de tres (3) años después de la conformidad de obra otorgada por la entidad, por lo que en caso de ser requerido por la entidad, para absolver observaciones, consultas, defectos, fallas y/o vicios ocultos que presenta el expediente técnico, no podrá negar su participación y absolución de dichos requerimientos mencionados.

- q) En caso de no contestar por escrito y/o no concurrir a la citación antes indicada, se hará conocer su negativa al OSCE y a la Contraloría General de la República, a los efectos legales consiguientes, en razón de que el servicio prestado es un acto administrativo por el cual es responsable ante el Estado.
- r) *El Postor*, en su propuesta técnica o mediante Carta Notarial, deberá designar a su representante indicando su domicilio legal conocido y estable, a donde la entidad deberá cursar toda la documentación oficial que se origine del proceso de elaboración, presentación, revisión de informes, cumplimiento de plazos, etc. Asimismo, el Consultor deberá designar al jefe de Proyecto.

13. CONDICIONES GENERALES PARA LA ELABORACIÓN DEL EXPEDIENTE TÉCNICO DETALLADO.

13.1. Organización:

- a) El Consultor deberá presentar el equipo profesional y técnico que participará en la Elaboración del Expediente Técnico (Detallado), incluyendo un organigrama donde se especifique las funciones y responsabilidades correspondientes de cada uno de ellos. Dicho programa se entregará dentro de los cinco (05) días hábiles posteriores al Inicio de la consultoría.
- b) El Consultor deberá garantizar la participación de personal profesional, técnico y auxiliar calificado y experimentado en labores similares a la que se contrata. El personal colegiado, deberá demostrar encontrarse hábil para el ejercicio profesional en las especialidades de arquitectura, ingeniería civil, ingeniería sanitaria, ingeniería eléctrica, entre otros necesarios, según lo exige la Ley Nro. 16053, Ley del Ejercicio Profesional de Arquitectos e Ingenieros. Tal condición será acreditada con la presentación de la Boleta, Certificado y/o Constancia que emitirá el Colegio Profesional correspondiente (Original o copia legalizada).
- c) Los bachilleres y técnicos podrán integrar el equipo de El Consultor en calidad de asistentes. Sin embargo, no podrán asumir individualmente el desarrollo y la suscripción de los documentos que se formulen. Dicha documentación deberá ser supervisada y avalada por un profesional competente y colegiado.
- d) El Consultor podrá efectuar modificaciones y/o reemplazos entre su personal, por causa fortuita o fuerza mayor. No obstante, requerirá de la aprobación que le otorgará La Entidad para formalizar dicho reemplazo. El incumplimiento de dicha obligación constituye causal de resolución contractual atribuible a El Consultor, por incumplimiento.
- e) El personal profesional que sea reemplazado deberá reunir igual o mejor experiencia que el personal original. Tales cambios no irrogarán gasto adicional a La Entidad.
- f) El Consultor, así como el equipo profesional que presente para el desarrollo del Expediente Técnico Detallado, deberán contar con experiencia comprobada en el desarrollo de Proyectos de Construcción y de Expedientes Técnicos; con la debida organización administrativa, la capacidad y respaldo técnico, y la solvencia económica suficiente. Acreditará, igualmente, domicilio legal conocido y estable.

13.2. Responsabilidades y Funciones del Equipo Profesional Responsable de la Elaboración del Expediente Técnico:

El personal profesional requerido para la prestación de la elaboración del Expediente Técnico debe cumplir lo siguiente:

13.2.1. INGENIERO CIVIL O ARQUITECTO, JEFE DE PROYECTO.

Representará a El Consultor en todos los asuntos técnicos que competan a la Elaboración del Expediente Técnico Detallado, no pudiendo sus decisiones en ese respecto, ser enervadas o desconocidas por El Consultor.

- a) Planificará, coordinará y dirigirá a los profesionales que conformarán el equipo técnico para la elaboración del expediente técnico detallado.

- b) Será el responsable de conducir todas las actividades de la elaboración del Expediente Técnico Detallado y de coordinar el desarrollo del expediente técnico y los documentos que lo sustenten.
- c) Será el responsable de elaborar el plan de trabajo para el desarrollo de la elaboración del expediente técnico.
- d) Solicitará y aprobará los trabajos desarrollados por los especialistas del equipo técnico en los plazos fijados según cronograma aprobado.
- e) Elaborar y presentar, en la reunión de evaluación, con sustento de actas firmadas junto al supervisor, el Resumen Ejecutivo del Proyecto descritos en el Volumen I del Anexo 1 de los presentes Términos de Referencia.
- f) Realizará la verificación del estudio de demanda del proyecto de inversión pública, adjuntando memoria descriptiva, hojas de cálculo de demanda, población potencial, población y cierre de brechas, compatibilizado de acuerdo al estudio de pre inversión.
- g) Participará en la elaboración del Informe de Levantamiento de los Servicios Básicos descritos en el Volumen II del Anexo 1 de los presentes Términos de Referencia.
- h) Solicitará los trabajos desarrollados por los especialistas del equipo técnico en los plazos fijados según cronograma aprobado.
- i) Participará en la elaboración del Estudio Básico de topografía.
- j) Participará en la elaboración del Estudio Básico de “Estudio de Mecánica de Suelos” que se detalla en el Anexo 03 de los presentes Términos de Referencia.
- k) Participará en la elaboración del proyecto de Gestión de Riesgos en la planificación de la ejecución de obra del proyecto de inversión, la que deberá realizarse en conformidad a la Directiva N° 12-2017-OSCE/CE.
- l) Directiva general del sistema nacional de programación multianual y gestión de inversiones. Así mismo será responsable de elaborar el estudio de riesgos y vulnerabilidad (presentación de los formatos) de acuerdo a lo contemplado en la Directiva N°12-2017-OSCE/DC. Se debe identificar los riesgos previsibles que puedan ocurrir durante la ejecución de la obra, por lo cual la identificación de los riesgos se elaborará de acuerdo al o indicado en el numeral 7.2, inciso a) B) C) D) E) F) G) H) I) J) K) de la directiva N°12-2017-OSCE/CD y analizar de acuerdo al numeral 7.3 donde se realizará un análisis cualitativo de los riesgos identificados para valorar su probabilidad de ocurrencia e impacto en la ejecución de la obra. Producto de este análisis, se debe clasificar los riesgos en función de su alta, moderada o baja prioridad, para tal efecto se utilizará la metodología PMBOK Anexo N° 2 de la directiva, como también debe incluir en la elaboración del expediente técnico lo especificado en el artículo 29 del reglamento de la ley de contrataciones del estado. Con su respectivo análisis cuantitativo. Además, debe considerar el Plan de contingencia y planos de contingencia.
- m) Participará en la elaboración del Expediente de equipamiento y mobiliario, junto al especialista en Diseño Arquitectónico.
- n) Participará en la elaboración del Expediente de capacitación, junto al especialista.
- o) Participará en la elaboración del Expediente de Mantenimiento, junto al especialista.
- p) Participará en la elaboración del Expediente de seguridad y salud en el trabajo.
- q) Participará en la elaboración del Registro Fotográfico descritos en el Volumen II del Anexo 1 de los presentes Términos de Referencia.
- r) Efectuar los trámites correspondientes, así como el seguimiento respectivo hasta obtener la Factibilidad de Suministro de Agua, Alcantarillado y Energía Eléctrica ante las Empresas Concesionarias, Empresas Prestadoras de Servicio de Agua Potable, Alcantarillado y Energía Eléctrica.
- s) Efectuar los trámites correspondientes, así como el seguimiento respectivo hasta obtener el Certificado de Inexistencia de Restos Arqueológicos (CIRA) y/o Plan de Monitoreo Arqueológico.
- t) Organizará las entregas parciales y el Proyecto Definitivo y hará entrega de éstos para su aprobación y/o conformidad ante las instancias de la entidad.
- u) Deberá sellar y firmar todos los documentos que se generen del proyecto, siendo responsable del contenido técnico. Además de firmar cada una de las actas que suscriban cada uno de los especialistas en sus Actas de visita técnica de campo.
- v) Presentará los formatos requeridos dentro del ámbito de sistema nacional de programación multianual y gestión de inversiones, según corresponda y realizará la entrega y seguimiento del trámite respectivo hasta su registro.
- w) Presentará el proyecto de Gestión de Riesgos en la planificación de la ejecución de obra del proyecto de inversión, la que deberá realizarse en conformidad a la Directiva N° 12-2017-OSCE/CE.

- x) Se encargará de revisar el proyecto de seguridad y señalización para efectos de evacuación y emergencia, que elaborará el arquitecto.
- y) Se encargará de evaluar el dimensionamiento del proyecto de acuerdo a la situación actual de la institución, realizando el análisis de la demanda actual del proyecto a fin de determinar las metas definitivas.

13.2.2. ARQUITECTO, RESPONSABLE DE LA ESPECIALIDAD DE ARQUITECTURA.

- a) Elaboración y presentación en la reunión de evaluación del Anteproyecto y Proyecto Definitivo de Arquitectura, sustentadas con Actas firmadas junto al Supervisor (incluye Memoria Descriptiva, Vistas tridimensionales de la volumetría del proyecto, Memoria de Diseño, Especificaciones Técnicas y Planos Definitivos de Arquitectura) descritos en el Volumen II del Anexo 01 de los Términos de Referencia.
- b) El planteamiento propuesto deberá mostrar calidad arquitectónica y contemplará todos los criterios necesarios que otorguen funcionalidad a los ambientes, para ello se deberá considerar: cálculo de áreas, las dimensiones de los componentes arquitectónicos, los accesos, las especificaciones técnicas del proyecto, los acabados de la obra, el cumplimiento de los parámetros urbanísticos exigibles, el cumplimiento de las normas de accesibilidad y seguridad, tomando en cuenta los flujos de los usuarios.
- c) También es responsable de la definición y diseño del equipamiento necesario para la institución (los equipos electromecánicos y de redes y telecomunicación serán coordinados con el especialista correspondiente).
- d) Participará en la elaboración del Informe de Vulnerabilidades descritos en el Volumen III del Anexo 1 de los presentes Términos de Referencia.
- e) Se encargará de compatibilizar los planos finales de arquitectura, en concordancia con el resto de especialidades: estructuras, instalaciones sanitarias, instalaciones eléctricas, equipamiento, entre otros.
- f) Se encargará de elaborar el proyecto de seguridad y señalización para efectos de evacuación y emergencia.
- g) Proporcionará la información necesaria de su especialidad al jefe del proyecto para la elaboración del Expediente técnico.
- h) Elaborar el recorrido virtual, perspectivas y 3D.

Mobiliario Y Equipamiento

- a) Elaboración y presentación del Informe de Equipamiento de la infraestructura existente; Responsable de los trabajos de campo para verificar el equipamiento necesario por la institución, debidamente sustentadas con Actas firmadas junto al responsable de la Institución y el especialista del Supervisor.
- b) Elaboración y presentación en la reunión de evaluación del Proyecto Expediente Definitivo de equipamiento y mobiliario, sustentadas con Actas firmadas junto al Supervisor, necesario para el funcionamiento y operación de las instalaciones, infraestructura y talleres de las diferentes ambientes proyectados, Mobiliario administrativo, equipo electromecánico, equipos de informática, equipos de comunicaciones y equipos complementarios en general, incluye Memoria Descriptiva, Especificaciones Técnicas, Metrados, presupuesto y Planos Definitivos de implementación de equipamiento y mobiliario, descritos en el Volumen II del Anexo 01 de los presentes Términos de Referencia.
- c) Los equipos electromecánicos y de redes y telecomunicación serán coordinados con el especialista correspondiente.
- d) Los planos deberán identificar los equipos y mobiliarios diferenciados, así como la ubicación de los puntos referenciales de suministro de energía eléctrica, agua y desagüe para los equipos que los requieran el listado de nombres será incluidos como leyenda en cada plano presentado, indicando descripción y cantidad.
- e) El equipamiento especializado, deberá ser concordantes a los requerimientos de la institución, pudiéndose proponer mejorar en función al tipo de producto y otras consideraciones que requiera el proyecto.
- f) Todas las especificaciones técnicas del equipamiento y mobiliario que formarán parte del expediente de equipamiento y mobiliario, deberán ser validadas por la institución.
- g) elaboración del Expediente técnico detallado de capacitación.
- h) elaboración del Expediente técnico del plan de mantenimiento.

13.2.3. INGENIERO CIVIL, RESPONSABLE DEL DISEÑO ESTRUCTURAL.

- a) Elaboración y presentación del Informe de Vulnerabilidad estructural de la infraestructura existente; Verificación de los trabajos de campo para realizar los ensayos de esclerometría y diamantinas, debidamente sustentadas con Actas firmadas junto al responsable de la Institución y el especialista del Supervisor.
- b) Elaborar el modelo estructural tridimensional utilizando software de computadora para el análisis Modal espectral de las edificaciones. Determinará las solicitaciones máximas por análisis de gravedad y sísmicas de acuerdo a las normas vigentes. Así mismo determinará las derivas de entrepiso los cuales deber ser menores a los máximos permitidos por la Norma E030. También verificara el sistema estructural utilizado, cerciorándose de los cortantes que absorbe los elementos estructurales; y Verificara que no exista irregularidad estructural de ningún tipo en los módulos proyectados.
- c) Así mismo, se considerará si fueran necesarias, partidas de seguridad norma G050 seguridad durante la construcción, calzaduras de muros adyacentes, apuntalamientos a las zonas de trabajo, recomendaciones necesarias indicando proceso constructivo a seguir para garantizar la estabilidad de las estructuras.
- d) Elaboración y presentación en la reunión de evaluación del Proyecto Definitivo de Estructuras, sustentadas con Actas firmadas junto al Supervisor (incluye Memoria Descriptiva, Memoria de Cálculo, Especificaciones Técnicas, y Planos Definitivos de Estructuras). descritos en el Volumen II del Anexo 01 de los presentes Términos de Referencia.
- e) El Ingeniero Civil especialista en estructuras en función al anteproyecto arquitectónico aprobado, desarrollará el diseño de todos los elementos estructurales que comprende las obras nuevas tanto para la infraestructura educativa y/o complementaria (como para estructuras metálicas, los cercos, portadas de ingreso, cisterna, tanque elevado, etc.) tomando como información básica los estudios de suelos, debiendo definir que alternativa de cimentación corresponde utilizar, determinar las profundidad final de cimentación en base a lo recomendado por el responsable del Estudio de suelos, que tipo de cemento debe usarse, si hubiera necesidad de aditivos, de igual manera indicará si se debe realizar rellenos controlados de ingeniería para el mejoramiento del suelo de cimentación y a la sub rasante de los patios, veredas y pisos interiores, en base al Estudio de Mecánica de Suelos.
- f) Participara en los trabajos de campo para realizar los estudios de mecánica de suelos. debidamente sustentadas con Actas firmadas junto al responsable de la Institución, el supervisor especialista y el responsable del EMS.
- g) La propuesta estructural respetará lo desarrollado por la arquitectura del proyecto.
- h) Participará en la elaboración del Informe de Vulnerabilidades descritos en el Volumen II del Anexo 1 de los presentes Términos de Referencia.
- i) Proporcionará la información necesaria al jefe del proyecto para la elaboración del expediente técnico.

13.2.4. INGENIERO SANITARIO, RESPONSABLE DE LA ESPECIALIDAD EN INSTALACIONES SANITARIAS.

- a) Establecerá las necesidades del sistema sanitario, conexiones domiciliarias de agua potable y desagüe, en los trabajos de campo sustentadas con Actas firmadas junto al responsable de la Institución y el especialista del Supervisor, debiendo para ello solicitar la información necesaria a las entidades prestadoras de servicio (factibilidad de servicio).
- b) Elaboración y presentación en la reunión de evaluación, del Proyecto Definitivo de Instalaciones Sanitarias (incluye Memoria Descriptiva, Memoria de Cálculo, Especificaciones Técnicas, Metrados y Planos Definitivos de Instalaciones Sanitarias, diseño de instalaciones sanitarias interiores y exteriores, determinar el adecuado dimensionamiento del volumen del tanque elevado y cisterna, sistema contra incendios, equipos, diámetro de las tuberías de agua y desagüe, además de determinar un sistema adecuado de drenaje pluvial (adjuntar los cuadros de precipitación pluvial de SENAMHI para el cálculo), la descarga saldrá por gravedad y no debe afectar a terceros, de manera que la obra quede protegida ante eventuales precipitaciones) .descritos en el Volumen II del Anexo 01 de los presentes Términos de Referencia.
- c) Ingeniero Sanitario, luego de visitar el terreno y en función al anteproyecto arquitectónico aprobado, determinará el adecuado sistema de redes de agua y desagüe, redes de

evacuación de aguas procedentes de limpieza, sistema contra incendio, tanto exterior como interior, asimismo determinará un sistema adecuado de drenaje pluvial, de manera que la obra quede protegida ante eventuales lluvias.

- d) Asimismo, definirá las conexiones necesarias de agua potable y alcantarillado en caso existan redes públicas, debiendo para ello solicitar la información necesaria a las entidades prestadoras de este servicio (Factibilidad de servicio), estas conexiones domiciliarias de agua y desagüe deberán estar indicadas en los planos generales y en la memoria descriptiva para que sean ejecutadas por la entidad que administra estos servicios públicos,
- e) Participará en la elaboración del Informe de Vulnerabilidades descritos en el Volumen II del Anexo 1 de los presentes Términos de Referencia.
- f) Participará en la elaboración del expediente de implementación y equipamiento.
- g) Participará en la elaboración del Expediente técnico detallado de capacitación.
- h) Participará en la elaboración del Expediente técnico del plan de mantenimiento.
- i) Proporcionará la información necesaria de su especialidad al jefe del proyecto para la elaboración del expediente técnico.

13.2.5. INGENIERO ELECTRICISTA Y/O INGENIERO MECANICO ELECTRICO, RESPONSABLE DE LA ESPECIALIDAD DE INSTALACIONES ELÉCTRICAS.

- a) Establecerá las necesidades del sistema electromecánico, sistema de acometida, alimentadores de tableros, diseño de iluminación exterior, interior, en base a los trabajos de campo, sustentadas con Actas firmadas junto al responsable de la Institución y el especialista del Supervisor.
- b) Elaboración y presentación en la reunión de evaluación del Proyecto Definitivo de Instalaciones Electromecánicas, sustentadas con Actas firmadas junto al Supervisor del Proyecto: Elaboración del expediente de Sistema de media tensión, baja tensión, Iluminación, tomacorrientes, alimentadores principales, sistema de protección puesta a tierra, aire acondicionado, sistema de alarma contra incendios, detectores de humo (de requerir), ascensores, etc., incluye Memoria Descriptiva, Memoria de Cálculo, Especificaciones Técnicas, Metrados y Planos Definitivos de Instalaciones Eléctrica y Especiales) descritos en el Volumen II del Anexo 01 de los presentes Términos de Referencia.
- c) Participará en la elaboración del Informe de Vulnerabilidades descritos en el Volumen II del Anexo 1 de los presentes Términos de Referencia.
- d) Participará en la elaboración del expediente de implementación y equipamiento.
- e) Participará en la elaboración del Expediente técnico detallado de capacitación.
- f) Participará en la elaboración del Expediente técnico del plan de mantenimiento.
- g) Colaborará continuamente y entregará la información necesaria a los especialistas, con la finalidad de corregir interferencias e incompatibilidades con las demás especialidades.
- h) Proporcionará la información necesaria de su especialidad al jefe del proyecto para la elaboración del expediente técnico.

13.2.6. INGENIERO CIVIL, RESPONSABLE DE LA ESPECIALIDAD DE COSTOS Y PRESUPUESTOS.

- a) Elaboración y presentación en la reunión de evaluación, sustentada con actas firmadas junto al supervisor, de la Planilla de Metrados, Análisis de Costos Unitarios, Relación de Insumos, Presupuestos, Desagregado de Gastos Generales, Fórmula Polinómicas, Cotizaciones y cronogramas de ejecución técnica y financiera, Cuadro de desembolso, calendario de avance de obra valorizado, cuadro comparativo entre costos del proyecto de inversión a nivel de factibilidad y costos de expediente técnico, por especialidad y de manera integral.
- b) Recibirá y coordinará información de cada especialidad para el consolidado final del presupuesto general del proyecto.
- c) Proporcionará la información necesaria de su especialidad al jefe del proyecto para la elaboración del expediente técnico.

14. INFORMES DE LA ELABORACIÓN DEL EXPEDIENTE TÉCNICO.

La Elaboración del Expediente Técnico Detallado se efectuará en CINCO (05) ENTREGABLES DE CUMPLIMIENTO OBLIGATORIO, cuyos requerimientos y contenidos mínimos se detallan en los presentes términos de referencia. El Consultor podrá, sobre la base de su experiencia y responsabilidad profesional y contractual, recomendar la inclusión o desarrollo de algún trabajo o documento técnico que permita mejorar, precisar o complementar el Servicio y el objeto del mismo.

El consultor deberá implementar y proponer una metodología de trabajo integrada y colaborativa en la que se deberán controlar los procesos de diseño en las diferentes especialidades que forman parte de este proyecto. El consultor, en coordinación con el coordinador y/o supervisor del proyecto, deberá fijar el día en el que se llevarán a cabo las reuniones de trabajo en compañía del equipo técnico evaluador designado por la entidad contratante, a fin de evaluar concurrentemente y de manera organizada los entregables, previendo observaciones futuras.

Antes del inicio de sus actividades, el consultor deberá realizar coordinaciones con LA ENTIDAD (coordinadores y/o supervisores), con la finalidad de presentar el plan de trabajo y cronograma de reuniones periódicas durante todo el desarrollo de las etapas del expediente técnico.

14.1. ENTREGABLES

14.1. PRIMER ENTREGABLE: PLAN DE TRABAJO E INFORME TÉCNICO INICIAL

Se presentará a los diez (10) días calendarios posteriores al inicio de la consultoría para su revisión, evaluación y aprobación por parte de la entidad en un plazo de tres (03) días hábiles.

Una vez realizadas las consultas y/o recomendaciones en las reuniones pactadas, se procederá a la presentación del Primer Entregable completo y compatibilizado, que incluye: PLAN DE TRABAJO e INFORME TÉCNICO INICIAL

PLAN DE TRABAJO

Este plan de trabajo define la planificación por parte del consultor para el desarrollo del expediente técnico, así como los informes requeridos para el inicio del mismo incluyendo al menos:

- a) Metas y objetivos a alcanzar.
- b) Recursos necesarios.
- c) Actividades para alcanzar la meta y objetivos.
- d) Habilidades originales de cada especialista clave.
- e) Responsable por actividad.
- f) Análisis de los interesados del proyecto, el cual contará con la identificación de los individuos y/u organizaciones que participaran activamente en el proyecto o cuyos intereses pueden verse afectados positiva o negativamente como resultado de la ejecución del proyecto o de la finalización con éxito del proyecto (Ej. Entidad, consultor, municipalidad distrital, UGEL, usuarios finales, etc.). Así como los datos que garanticen una comunicación fluida y colaborativo entre los interesados.
- g) Programación de actividades (utilizando el Ms Project) mostrando los tiempos de ejecución de las tareas a realizar y la ruta crítica.
El cronograma de trabajo en forma de Diagrama Gantt, el cual deberá contener:
 - o Tiempos en los que se desarrollará cada componente del Expediente Técnico,
 - o Plazos y fecha estimada de cada entregable (hitos),
- h) Análisis de Riesgos. Cambios climatológicos y su realidad.
- i) Informes de diagnóstico actual de cada especialista clave de la elaboración del expediente técnico, realizado durante su visita de campo. Incluye Panel fotográfico y acta de visita de campo.

DEL INFORME TÉCNICO INICIAL

Deberá contener, como mínimo los siguientes ítems:

- **Resultado de la revisión y evaluación del estudio de pre inversión:**

Deberá presentar un informe técnico (Informe de compatibilidad) con el análisis de las intervenciones descritas en el estudio de pre inversión y la compatibilidad en campo, según inspección realizada por los especialistas (personal clave), en el que se señalará conclusiones y recomendaciones.

Si durante el trabajo de campo se identifica que las condiciones originales han sido modificadas por el usuario, de manera que no sean posible ejecutar, total o parcialmente, las metas previstas en el estudio de pre inversión, o que puedan presentar eventuales problemas durante su ejecución estos casos serán notificados a la entidad mediante informe técnico para la toma de decisiones correspondientes, exponiendo la propuesta de solución pertinente. Adjuntando panel fotográfico.

- **Resultado de la inspección y diagnóstico del terreno destinado para la construcción.**

Se expondrá e informará sobre la inspección del terreno y de cualquier infraestructura existente, sustentando el estado real de las edificaciones. Se evaluará y describirá el terreno a intervenir. Adjuntando panel fotográfico y los siguientes informes:

- **El Informe de: “Vulnerabilidad del Terreno”**
Según los contenidos establecidos en el **ANEXO 01 (15.6)** de los presentes Términos de Referencia.
- **El Informe de: “Levantamiento de los Servicios Básicos”**
Según los contenidos establecidos en el **ANEXO 01 (15.7)** de los presentes Términos de Referencia.
- **Fichas Técnicas de Información Básica del Proyecto,**
Según los contenidos establecidos en el **ANEXO 11** de los presentes Términos de Referencia.
- Actas de visita y evaluación de campo por parte del personal clave (especialistas), debidamente sustentadas y firmadas junto al Encargado de la institución. Se debe adjuntar Panel fotográfico que verifique la presencia de los especialistas.

PRESENTACIÓN PARA LA REVISIÓN DEL PRIMER ENTREGABLE:

Contendrá un original y los archivos digitales.

- Documentos escritos en papel bond color blanco 80 gramos con membrete de la entidad, tamaño A-4, sellados y firmados por el consultor y los responsables de cada especialidad en cada uno de los folios, en archivador de plástico color blanco con membrete de lomo, separadores de color con su respectiva caratula.
- Planos presentados en **formato A1**, foliados, sellados y firmados por el consultor responsable de cada especialidad, en micas plastificadas tamaño a-4.
- DVD que contenga toda la información del primer entregable, Además de los archivos editables (Word, Excel, Ms Project, AutoCAD, Revit, o cualquier software utilizado).

PRESENTACIÓN PARA LA ENTREGA FINAL DEL PRIMER ENTREGABLE:

Una vez emitidas las actas con la conformidad técnica del supervisor o revisores (por cada especialidad), se le comunicará y entregará al consultor, los documentos originales firmados y sellados por el supervisor o revisores, en calidad de préstamo para su escaneado. En un plazo no mayor a cuatro (04) días calendarios, el consultor deberá entregar la documentación completa de la siguiente manera:

- Un (01) original, con índice detallado con el folio correspondiente y separadores de color.
- Dos (02) DVD: Uno con la documentación escaneada por componente de acuerdo al índice detallado, y otro con los archivos editables.

Este requisito será obligatorio para el otorgamiento del primer pago por parte de la Dirección de estudios y asistencia técnica.

14.2. SEGUNDO ENTREGABLE: ESTUDIOS BASICOS Y ANTEPROYECTO ARQUITECTONICO

DE LOS ESTUDIOS BASICOS

Deberá contener, como mínimo los siguientes ítems:

- **Levantamiento Topográfico**

El consultor presentara el levantamiento topográfico, de acuerdo a los requerimientos técnicos establecidos en el **ANEXO 01 (15.2) Y ANEXO 02** de los presentes Términos de Referencia.

- **Estudio de Mecánica de Suelos**

El consultor presentara el estudio de mecánica de suelos con fines de cimentación, de acuerdo a los requerimientos técnicos establecidos en el **ANEXO 01 (15.3) Y ANEXO 03**.

Contratar a un laboratorio acreditado y reconocido, para que tome las muestras de suelos y agua para el estudio. Deberá estar firmado por un Ingeniero civil responsable del Estudio de mecánica de suelos.

- **Estudio de canteras y fuentes de agua**

El consultor presentara el estudio de canteras y fuentes de agua, de acuerdo a los requerimientos técnicos establecidos en el **ANEXO 01 (15.4) Y ANEXO 05**

El consultor Elaborará el diseño de mezclas por cada tipo de concreto utilizado en el proyecto.

Plano de canteras y ubicación de botaderos.

- **Estudio de vulnerabilidad estructural**

El consultor presentara el estudio de vulnerabilidad estructural de acuerdo a los requerimientos técnicos establecidos en el **ANEXO 01 (15.5) ANEXO 06**

- **Estudio de demanda**

El consultor presentara el estudio de demanda de acuerdo a los requerimientos técnicos establecidos en el **ANEXO 01 (15.1) Y ANEXO 10** de los presentes términos de referencia.

Nota: El especialista en equipamiento iniciara las coordinaciones con los encargados de la institución educativa, para elaborar las especificaciones técnicas del equipamiento necesario, de acuerdo al PIP viable.

DEL ANTEPROYECTO ARQUITECTONICO

El especialista en diseño arquitectónico, presentará un informe técnico al esquema preliminar y diagnóstico del PIP viable, además de Memoria descriptiva, planos con propuestas de mejora y/o precisiones (planta, cortes y elevaciones generales). Debiendo contemplar en el planteamiento los resultados de los estudios básicos y de los datos obtenidos en campo, así como otras consideraciones no previstas en la etapa de pre inversión que puedan afectar el planteamiento del proyecto.

El anteproyecto presentado deberá contemplar todos los criterios y requisitos mínimos de diseño establecidos en las normas técnicas que forma parte del RNE. Además, deberá cumplir con los requisitos mínimos establecidos en las normas de instituciones educativas. Así mismo utilizar materiales que se integren a su entorno urbano, causando el menor impacto ambiental posible.

Desde el inicio del desarrollo del anteproyecto, el proyectista deberá contar con la participación del especialista para la gestión de riesgos, a fin que el estudio se encuentre debidamente alineado a las necesidades de la institución educativa y la normativa vigente. Presentación para la **revisión** correspondiente:

- Certificado de parámetros urbanísticos.
- Planteamiento de la zonificación, a nivel de planteamiento funcional
- Programación arquitectónica (de acuerdo a las normas de educación actuales)
- Memoria descriptiva general del anteproyecto (que detalle: el flujo del personal, descripción físico funcional de los ambientes, propuesta de acabados, sistema de construcción, cuadro de áreas, así como las consideraciones y cálculo para el diseño de elementos para la infraestructura, entre otros).
- Cálculo de la dotación de aparatos sanitarios, según RNE.
- Cuadro comparativo de metas y áreas del proyecto vs las metas establecidas en el estudio de pre inversión.
- El cuadro de áreas consignara como mínimo, la siguiente información: Área del terreno, Área del ambiente, Área útil por piso o planta, Área de muros, Área de circulación (corredores, pasadizos, escaleras, ascensores, etc.), Área construida total (área útil + área de muros + ara de circulación), Área libre.
- Plano de localización y ubicación de acuerdo a la norma vigente en escale 1:500, 1:10000 según corresponda. (ley N°29090)
- Planta general de distribución de la infraestructura, por pisos, a escala 1:50, según corresponda. Además, indicar nivel de cota topográfica en el acceso principal del proyecto.
- Se indicará los niveles de piso terminado, dimensiones de los ambientes, indicación de los materiales acabados, nombre de los ambientes, entre otros,
- Se presentarán amobladas para visualizar la capacidad real de los ambientes proyectados (el mobiliario y equipo debe ser el indicado por el especialista de equipamiento)
- Cortes y elevaciones de la infraestructura en escala 1:50, mínimo 04 cortes y 04 elevaciones), indicando acabados, ambientación, sombras, etc.
- Plano con la verificación de medidas (superponían de planos) entre el perímetro registral y el perímetro topográfico del predio, incluyendo coordenadas UTM y la orientación, debiéndose describir la naturaleza de las discrepancias entre las medidas perimétricas o linderos, de existir.
- 02 perspectivas generales en 3D de la volumetría propuesta que permita apreciar la integración espacial del proyecto.

Nota:

- El anteproyecto o propuesta arquitectónica contenida en el estudio de pre inversión es referencial, no constituyendo, por lo tanto, un diseño definitivo. Es susceptible de replanteo, mejora o corrección, según corresponda. Esto incluye la variación de áreas y/o la cantidad de ambientes escolares.
- El consultor deberá plantear el anteproyecto basado en la realidad arquitectónica y de contexto hallada en la localización.
- El cálculo de demanda, contenida en el estudio de pre inversión es referencia, los datos deberán ser actualizados, se recomienda la metodología de proporción y cascada, según la última actualización de MINEDU.

PRESENTACIÓN PARA LA REVISIÓN DEL SEGUNDO ENTREGABLE:

Contendrá un original y los archivos digitales.

- Documentos escritos en papel bond color blanco 80 gramos con membrete de la entidad, tamaño A-4, sellados y firmados por el consultor y los responsables de cada especialidad

en cada uno de los folios, en archivador de plástico color blanco con membrete de lomo, separadores de color con su respectiva caratula.

- Planos presentados en **formato A1**, foliados, sellados y firmados por el consultor responsable de cada especialidad, en micas plastificadas tamaño a-4.
- DVD que contenga toda la información del primer entregable, Además de los archivos editables (Word, Excel, Ms Project, AutoCAD, Revit, o cualquier software utilizado).

PRESENTACIÓN PARA LA ENTREGA FINAL DEL SEGUNDO ENTREGABLE:

Una vez emitidas las actas con la conformidad técnica del supervisor o revisores (por cada especialidad), se le comunicará y entregará al consultor, los documentos originales firmados y sellados por el supervisor o revisores, en calidad de préstamo para su escaneado. En un plazo no mayor a cuatro (04) días calendarios, el consultor deberá entregar la documentación completa de la siguiente manera:

- Un (01) original, con índice detallado con el folio correspondiente y separadores de color.
- Dos (02) DVD: Uno con la documentación escaneada por componente de acuerdo al índice detallado, y otro con los archivos editables.

Este requisito será obligatorio para el otorgamiento del primer pago por parte de la Dirección de estudios y asistencia técnica.

14.1.2. TERCER ENTREGABLE: PRESENTACION DESARROLLO DE ESPECIALIDADES

Este informe corresponde a la presentación del proyecto integral (incluyendo el plan de contingencia) de las especialidades de Arquitectura, estructuras, instalaciones sanitarias, instalaciones eléctricas, Redes y telecomunicaciones, Equipamiento y mobiliario, seguridad y salud, entre otros.

Presentación para la revisión correspondiente:

Especialidad – Arquitectura.

- Memoria descriptiva detallada.
- Plano de Localización a escala 1/5,000 y Plano de Ubicación a escala 1/500 compatibilizado con cuadro de Parámetros Urbanísticos, Edificatorios.
- Cuadro de Áreas, altura de edificación, etc.
- Planos, cortes y elevaciones generales de la propuesta arquitectónica. A escala 1/200 o indicada.
- Planos de Plantas por módulo, a escala 1/50.
- Planos de Cortes o Secciones por módulo, a escala 1/50, con un mínimo de Dos (02) cortes longitudinales y dos (02) cortes transversales, por zona de intervención.
- Planos de Elevaciones por módulo, Alzados o Fachadas por módulo, Frentes y exteriores por módulo. a escala 1/50.
- Plano de Techos por módulo, a escala 1/50. Se incluirán todos los techos de los componentes, indicando pendientes, cumbreras, aleros, coberturas, canaletas, montantes pluviales, etc.
- Plano de falsos cielos rasos de ser el caso, a escala 1:25, 1:20 o indicada.
- Plano de diseño constructivo de puertas, ventanas, mamparas, muros cortina, escaleras, rampas, barandales, pasamanos, jardineras, rejas, elementos exteriores, elementos de evacuación pluvial. A escala 1:25, 1:20 o indicada.
- Plano diseño y detalles de cerco perimétrico.
- Plano diseño y detalle de patio y losa deportiva de ser el caso.
- Plano diseño y detalle de cisterna y tanque elevado y sub estación de ser el caso.
- Diseño y detalle de servicios higiénicos, a escala 1:25 o 1:20 o indicada
- Diseño y detalle de cocinas, de ser el caso,
- Diseño y detalle de pisos, juntas y pavimentos
- Diseño y detalle de zócalos, contra zócalos, molduras

- Diseño y detalle de mobiliario fijo (bancas de concreto, asta de bandera, mesadas, entre otros)
- Planos de detalles constructivos de obra
- Cuadro general de acabados, calidades, colores y texturas (conforme la normatividad de educación)
- Perspectivas exteriores 04, a color escala 1:50
- Perspectivas interiores 08, a color escala 1:50

Perspectiva 3D y recorrido virtual

- En lo que respecta a la presentación se incluirán 02 perspectivas 3D de los interiores de cada ambiente y 04 perspectivas 3D de los exteriores como mínimo, en imagen JPG, y un recorrido virtual de todos los ambientes (interior y exterior), así como las obras exteriores de la institución no menor de 180 segundos.

Especialidad - Estructuras

- Memoria descriptiva detallada
- Memoria de cálculo estructural de las edificaciones:
 - Estructuración
 - Materiales
 - Pre-dimensionamiento
 - Metrados de cargas
 - Modelo estructural
 - Análisis sísmico
 - Verificación del sistema estructural
 - Verificación de irregularidades
 - Verificación de esbeltez de elementos estructurales
 - Verificación de derivas
 - Análisis de cargas
 - Diseño de elementos estructurales.
- Planos de cimentaciones, columnas, vigas y/o dinteles a ser empleados. Escala 1:50
- Planos de secciones, cortes y elevaciones de columnas, vigas a escala 1:20. ó 1:25.
- Planos de corte estructurales. Uno en cada dirección de cada bloque, donde se aprecie: cimentación, niveles de relleno, columnas, vigas, losas, etc. Con su respectivo reforzamiento. Escala 1:25.
- Planos de detalles constructivos y especificaciones técnicas de los materiales, recubrimiento mínimo de armaduras, longitudes de empalmes, anclajes, traslapes, dobleces, etc. Los anclajes y empalmes cumplirán las normas técnicas de edificaciones 020, 030 y 060.

Especialidad de Instalaciones sanitarias

- Memoria descriptiva detallada
- Memoria de cálculo de instalaciones sanitarias de las edificaciones:
 - Memoria de cálculo de agua (conexiones domiciliarias, diámetro del medidor, cálculo hidráulico, dotación de agua, cálculo de electrobomba, etc.)
 - Memoria de cálculo de desagüe (cálculo de UH, cálculo de diámetros para redes horizontales, colectores, y ventilación, cajas de registro, trampas de grasa, etc.)
 - Memoria de cálculo de drenaje pluvial (cálculo de canaletas, cunetas y montantes; de acuerdo a mayor intensidad pluvial registrada y el área servida de los módulos a evaluar.) verificar el correcto desfogue.
 - Memoria de cálculo de sistema de desagüe alterno (de corresponder) (cálculo de dimensiones de tanque séptico, o capacidad de biodigestor, caja de lodos, y cálculo de pozo o zanjas de percolación)
 - Memoria de cálculo de sistema de agua contra incendio (de corresponder)
- Planos de las redes generales interiores y exteriores de agua potable, fría y/o caliente, según corresponda, a escala 1:50.
- Planos de las redes generales interiores y exteriores de desagüe y ventilación, fría y/o caliente, según corresponda, a escala 1:50.

- Planos de las redes generales interiores y exteriores de agua contra incendios, fría y/o caliente, según corresponda, a escala 1:50.
- Planos de las redes generales de desagüe pluvial, según corresponda, a escala 1:50 (para su cálculo deberá utilizar los parámetros de precipitación máxima en 24 horas mm, emitido por SENAMHI para los últimos 20 años, lo cual debe adjuntarse al expediente en original)
- Planos de cisterna y tanque elevado, tanque séptico y/o pozo de percolación, según corresponda, a escala 1:50 o indicada.
- Planos de redes de drenaje de equipos de aire acondicionado.
- Detalle de cuarto de bombas (vista en planta de ambos sistemas, cortes de ambos sistemas, detalle de instalación).
- Detalle de instalación de redes de agua y desagüe del proyecto
- Detalles de instalación de redes de gabinetes de agua contra incendios
- Detalles de instalaciones del sistema de bombeo de las instalaciones sanitarias y ACI.
- Detalle de instalaciones de soportes, colgadores
- Planos de detalles constructivos y especificaciones técnicas de los materiales, etc. A escala indicada.
- Vistas isométricas de las redes de agua potable y desagüe, a escala indicada.

Especialidad de instalaciones eléctricas – Redes y telecomunicaciones

- Memoria descriptiva detallada.
- Planos de acometidas eléctricas, telefónicas e informáticas (cableado estructurado) a escala 1:50
- Planos de circuitos y redes de alumbrado interior. A escala 1:50.
- Planos de circuitos y redes de tomacorrientes. A escala 1:50.
- Planos de circuitos y redes de telefonía externa e interna. A escala 1:50.
- Planos de circuitos y redes de informática. A escala 1:50.
- Planos de circuitos y redes de aire acondicionado, grupo electrógeno, alarmas, circuito cerrado de televisión. A escala 1:50. Según corresponda
- Planos de circuitos y redes para detectores de humo
- Planos de circuitos y redes de ascensores
- Planos de salidas de fuerza con energía estabilizada y UPS
- Planos de las redes generales interiores y exteriores de instalación de gas
- Diseño del cuarto de data center
- Diseño de tableros eléctricos
- Diseño de tablero de grupo electrógeno para energización de cargas específicas
- Diseño de pozos de puesta a tierra
- Cuadro general de cargas, diagrama de circuitos
- Planos de detalle constructivos y especificaciones técnicas de los materiales
- Planos de instalación de calentadores eléctricos, de ser el caso, a escala indicada
- Planos de instalaciones de sistema de data, a escala indicada
- Diseño de conexiones a la red pública o a la fuente de suministro eléctrico propuesto.
- Planos de instalación de grupo electrógeno, a escala indicada.

Equipamiento y mobiliario

- Memoria descriptiva detallada
- Listado, codificación y cuantificación del equipamiento
- Especificaciones técnicas del equipamiento
- Plazo de entrega mínimo y máximo del equipamiento
- Planos de distribución de mobiliario y equipos compatibilizados con plano de instalaciones eléctricas
- Planos de detalles de mobiliario y equipos. A escala 1:50.

Plan de Seguridad y señalización

- Plan de seguridad y señalización RNE A.130 incluir anexo.
- Plano de señalización y evacuación (indicando ubicación de mobiliario y equipos).
- Plan de seguridad del proyecto arquitectónico según las normas de INDECI.
- Los planos de evacuación y seguridad se realizarán a escala conveniente y llevarán la denominación de EVS, en el que se identificaran rutas, flujos, capacidad de los ambientes y zonas de seguridad. Las rutas de evacuación se presentarán con líneas continuas y a colores, utilizando letras y números que indicarán la capacidad por ruta y la capacidad total de los ambientes.

- Planos de luces de emergencia y señalética de seguridad, con memorias descriptivas sustentatorias, indicando el cálculo de evacuación de demanda.

Plan de seguridad y salud en ejecución de obra

- Sera elaborado en conformidad con la norma G.050 "Seguridad durante la construcción" del reglamento nacional de edificaciones.
- Adjuntar mapa, planos de riesgo, formatos según corresponda.

Plan de contingencia

El consultor realizará las gestiones con la UGEL, a fin de determinar la ubicación del terreno y/o institución educativa donde se reubicarán los alumnos con la finalidad de continuar brindando el servicio educativo durante la ejecución de la obra.

El consultor presentara el Plan de Contingencia de acuerdo a los requerimientos técnicos establecidos en el **ANEXO 01 (15.15) Y ANEXO 08** de los presentes términos de referencia.

- Memoria descriptiva detallada de las especialidades que lo involucren.
- Memoria de cálculo de las especialidades que lo involucren.
- Planos de localización, ubicación, distribución y de las especialidades que lo involucren. (de acuerdo a lo especificado anteriormente)
- Incluir el plan de seguridad y señalización.
- Incluir equipamiento y mobiliario (de corresponder).

Estudio de impacto ambiental y/o documento equivalente

Según **ANEXO 01**

Plan de monitoreo arqueológico

Otros documentos

- Cargos de las cartas con las cuales se ha iniciado el trámite de la Evaluación del Impacto Ambiental (E.I.A)
- Cargos de las cartas y factibilidad de servicio eléctrico y gestión del punto de diseño, y la factibilidad obtenida por la empresa prestadora del servicio.
- Cargos de las cartas y factibilidad de servicio de agua potable y/o descarga de alcantarillado sanitario.
- Cargos de las cartas y factibilidad de Telecomunicaciones, a las empresas prestadoras de servicio y/o concesionarias responsables del área de intervención según corresponda. Este documento es obligatorio para los casos que el proyecto considere la ejecución de estos servicios.
- Con la finalidad de verificar que el proyecto esté desarrollado en base a los parámetros bajo los cuales fue otorgada la declaración de viabilidad, se deberá presentar un Cuadro Comparativo de las Metas Físicas y Financieras establecidas en el Estudio de Pre inversión con las Metas Físicas y Financieras Propuestas en el Proyecto Definitivo.
- Tramite y Certificado de Inexistencia de Restos Arqueológicos (C.I.R.A.) y/o Plan de Monitoreo arqueológico (P.M.A), el que corresponda ante el Ministerio de Cultura.
- Cargos o acuerdos de las cartas o solicitudes para los trámites y respuestas a las cotizaciones de local y/o terreno destinado para el **plan de contingencia**.

- Plan de gestión de riesgos

Será elaborado según la Directiva N° 012-2017-OSCE/CD Gestión de riesgos en la planificación de la ejecución de obras
Deberá ser elaborado con un análisis cualitativo.

Nota:

El equipamiento deberá contar con la validación del encargado de la institución educativa.

El anteproyecto aprobado en la primera etapa **no es condicionante**, a los cambios y/o modificaciones debido a las exigencias técnicas de compatibilización con las especialidades (estructuras, Instalaciones eléctricas o electromecánicas, instalaciones sanitarias, equipamiento y mobiliario, seguridad y contingencia) y otros factores técnicos que sean debidamente sustentados por el consultor o requeridos por la entidad.

PRESENTACIÓN PARA LA REVISIÓN DEL TERCER ENTREGABLE:

Contendrá un original y los archivos digitales.

- Documentos escritos en papel bond color blanco 80 gramos con membrete de la entidad, tamaño A-4, sellados y firmados por el consultor y los responsables de cada especialidad en cada uno de los folios, en archivador de plástico color blanco con membrete de lomo, separadores de color con su respectiva caratula.
- Planos presentados en **formato A1**, foliados, sellados y firmados por el consultor responsable de cada especialidad, en micas plastificadas tamaño a-4.
- DVD que contenga toda la información del primer entregable, Además de los archivos editables (Word, Excel, Ms Project, AutoCAD, Revit, o cualquier software utilizado).

PRESENTACIÓN PARA LA ENTREGA FINAL DEL TERCER ENTREGABLE:

Una vez emitidas las actas con la conformidad técnica del supervisor o revisores (por cada especialidad), se le comunicará y entregará al consultor, los documentos originales firmados y sellados por el supervisor o revisores, en calidad de préstamo para su escaneado. En un plazo no mayor a cuatro (04) días calendarios, el consultor deberá entregar la documentación completa de la siguiente manera:

- Un (01) original, con índice detallado con el folio correspondiente y separadores de color.
- Dos (02) DVD: Uno con la documentación escaneada por componente de acuerdo al índice detallado, y otro con los archivos editables.

Este requisito será obligatorio para el otorgamiento del segundo pago por parte de la Dirección de estudios y asistencia técnica.

14.1.3. CUARTO ENTREGABLE: (PRESUPUESTO)

Esta entrega corresponde a la presentación de los metrados, costos, presupuesto y cronogramas integrales del proyecto.

Presupuesto y programación de obra

- Presentación de la planilla de metrados de las distintas especialidades del estudio definitivo.
- El especialista presentará mínimo 03 cotizaciones de establecimientos de la zona, donde se desarrollará la obra y por cada material de mayor incidencia en el presupuesto. Y se deberá realizar un cuadro comparativo de las cotizaciones, donde se indique el precio tomado para la lista de insumos.
- Presentación de la elaboración de los análisis de costos unitarios en cada una de las especialidades del expediente técnico.
- Presentación de Relaciones de insumos y equipamiento
- Presentación de Fórmula polinómica.
- Presentación de Presupuesto de Obra.
- Presentación de los desagregados de gastos generales y supervisión para la correcta ejecución de la obra.
- Presentación del equipo mínimo para ejecución de obra.
- Presentación del presupuesto de Equipamiento y mobiliario.
- Presentación de los metrados, presupuesto y cronogramas del Plan de contingencia.
- Desarrollo de cronogramas de ejecución técnica y financiera,

- Cuadro de desembolso,
- Calendario de avance de obra valorizado,
- Calendarios de adquisición de materiales.
- Cuadro comparativo entre costos del proyecto de inversión a nivel de factibilidad y costos de expediente técnico, por especialidad y de manera integral.
- Presentación de presupuesto de plan de seguridad y salud en ejecución de obra.
- Presentación de presupuesto de Plan de contingencia.
- Presentación de presupuesto de plan de gestión de riesgos.
- Presentación de presupuesto de plan de monitoreo arqueológico

Especificaciones Técnicas

- Las especificaciones técnicas compatibilizadas de todas las especialidades, deberán contener la descripción de la partida (descripción de los trabajos, alcance de la partida), calidad de materiales, equipos, métodos de construcción (modo de ejecución, procedimiento constructivo, método de ejecución), sistema de control de calidad (controles y aceptación de trabajos), método de medición condiciones de pago (forma de pago, bases de pago), así mismo deberán de mantener la misma numeración tanto de los metrados como del presupuesto.
- Incluir las especificaciones técnicas correspondientes al plan de contingencia.

Otros documentos de presentación

- **Factibilidad de** expediente de media tensión **otorgado por HIDRANDINA.**
- La certificación ambiental obtenida ante el Ministerio de vivienda construcción y saneamiento.
- **Factibilidad de servicios de agua, energía eléctrica y telecomunicaciones**
- **Certificación ambiental del Estudio de impacto ambiental requerido por el ministerio de vivienda construcción y saneamiento.**
- **Plan de monitoreo arqueológico.**
- **Plan de gestión de riesgos.**

Será elaborado según la Directiva N° 012-2017-OSCE/CD Gestión de riesgos en la planificación de la ejecución de obras

Deberá ser elaborado con un análisis cualitativo y cuantitativo.

PRESENTACIÓN PARA LA REVISIÓN DEL CUARTO ENTREGABLE:

Contendrá un original y los archivos digitales.

- Documentos escritos en papel bond color blanco 80 gramos con membrete de la entidad, tamaño A-4, sellados y firmados por el consultor y los responsables de cada especialidad en cada uno de los folios, en archivador de plástico color blanco con membrete de lomo (**ANEXO 11**), separadores de color con su respectiva caratula.
- Planos presentados en **formato A1**, foliados, sellados y firmados por el consultor responsable de cada especialidad, en micas plastificadas tamaño a-4.
- DVD que contenga toda la información del primer entregable, Además de los archivos editables (Word, Excel, Ms Project, AutoCAD, Revit, o cualquier software utilizado).

PRESENTACIÓN PARA LA ENTREGA FINAL DEL CUARTO ENTREGABLE:

Una vez emitidas las actas con la conformidad técnica del supervisor o revisores (por cada especialidad), se le comunicará y entregará al consultor, los documentos originales firmados y sellados por el supervisor o revisores, en calidad de préstamo para su escaneado. En un plazo no mayor a cuatro (04) días calendarios, el consultor deberá entregar la documentación completa de la siguiente manera:

- Un (01) original, con índice detallado con el folio correspondiente y separadores de color.
- Dos (02) DVD: Uno con la documentación escaneada por componente de acuerdo al índice detallado, y otro con los archivos editables.

Este requisito será obligatorio para el otorgamiento del tercer pago por parte de la Dirección de estudios y asistencia técnica.

14.1.4. QUINTO ENTREGABLE: PRESENTACION DEL EXPEDIENTE TECNICO DEFINITIVO

Una vez recibida la conformidad del tercer entregable, se procederá a la presentación del expediente técnico definitivo – Expediente técnico de obra y equipamiento, completo y compatibilizado, que incluye: Estudios básicos, memorias descriptivas y memorias de cálculo, especificaciones técnicas, metrados, presupuestos y planos de todas las especialidades debidamente compatibilizados, además de perspectivas 3D, formatos, y toda la documentación necesaria para la ejecución de la obra. De acuerdo al **ANEXO N°01**.

CONSIDERACIONES PARA EL EXPEDIENTE TÉCNICO DEFINITIVO

El consultor deberá presentar el estudio definitivo – expediente técnico de obra, firmado y sellados por los profesionales especialistas y jefe de proyecto, debidamente foliado; el mismo que debe contener las siguientes consideraciones:

- Índice detallado con el folio correspondiente.
- Resumen ejecutivo.
- Respuestas y/o cargos solicitados.

Adicionalmente, deberá incluir la siguiente información para el FORMATO 8-A:

- Ficha de Formato 8-a
- Informe de consistencia
- Cuadro comparativo de metas físicas y financieras
- Resumen de presupuesto
- Otros documentos de corresponder.

FORMATO DE PRESENTACION IMPRESO Y DIGITALIZADO

- El consultor entregará vía mesa de partes, el expediente técnico definitivo, presentando con la información completa y ordenada de acuerdo al índice entregado (ANEXO 01).
- Las memorias descriptivas, especificaciones técnicas e índices, serán desarrollados en software, Microsoft Word
- Las memorias de cálculo pueden ser desarrolladas y presentados en Microsoft Excel y Microsoft Word.
- Los metrados serán desarrollados y presentados en Microsoft Excel. Estos metrados deben contemplar de manera obligatoria lo señalado en la NORMA TECNICA DE METRADOS PARA OBRAS DE EDIFICACIONES Y HABILITACIONES URBANAS
- Así mismo se deberá incluir el resumen y el sustento de los metrados por partida de cada componente, con la planilla respectiva y con los gráficos y/o croquis explicativos que el caso requiera.
- El presupuesto general y por componente, análisis de precios unitarios, relación de insumos y formulas Polinómicas, serán desarrollados y presentados en software S10
- El desagregado de gastos generales, calendario de avance de obra valorizado y calendario de adquisición de materiales o desembolsos, serán desarrollados y presentados en software Excel
- Los cronogramas de ejecución de obra GANTT y PERT CPM, serán desarrollados y presentados en software Microsoft Project, impresos en formato A2 o A1, según pueda visualizarse correctamente.
- Planos de obra en AutoCAD.
- Los planos del expediente técnico serán presentados en formato A1. estarán dentro de micas en un archivador plastificado color blanco, ordenado de acuerdo al índice (ver anexo1).

Una vez emitidas las actas con la conformidad técnica del supervisor o revisores (por cada especialidad), se le comunicará y entregará al consultor, los documentos originales firmados y sellados por el supervisor o revisores, en calidad de préstamo para su escaneado. En un plazo no mayor a cuatro (04) días calendarios, el consultor deberá entregar la documentación completa de la siguiente manera:

- Un (01) original, con índice detallado con el folio correspondiente y separadores de color.
- Dos (02) copias del original
- Dos (02) DVD: Uno con la documentación escaneada por componente de acuerdo al índice detallado, y otro con los archivos editables.

Este requisito será obligatorio para el otorgamiento del cuarto pago por parte de la Dirección de estudios y asistencia técnica.

15. OPORTUNIDAD DE PRESENTACION, EVALUACION Y APROBACION DEL EXPEDIENTE TECNICO.

15.1. Plazos de elaboración y levantamiento de observaciones

El plazo total asignado a EL CONSULTOR para la prestación del servicio de consultoría hasta la obtención del expediente técnico definitivo será de Sesenta días (60) días calendarios. Este plazo se subdivide en Cinco (05) entregas oficiales y obligatorias, de acuerdo con cada etapa programada en el Numeral 14, según el siguiente detalle.

- **PRIMER INFORME (Plan de Trabajo e Informe Técnico Inicial)**
 - **Plazo para la elaboración del primer entregable:**
Hasta diez (10) días calendarios de iniciado el servicio.
 - **Evaluación:**
Cinco (05) días hábiles (en el quinto día se entregan las observaciones, de existir)
 - **Plazo para levantamiento de observaciones:**
Hasta Cinco (05) días calendarios.
- **SEGUNDO INFORME (Estudios Básicos y Anteproyecto arquitectónico)**
 - **Plazo para la elaboración del segundo entregable:**
Hasta Quince (15) días calendarios después de aprobado el primer entregable. (El incumplimiento de las fechas será motivo para la aplicación de la penalidad).
 - **Evaluación:**
Diez (10) días hábiles (en el décimo día se entregan las observaciones, de existir)
 - **Plazo para levantamiento de observaciones:**
Hasta ocho (8) días calendarios.
- **TERCER INFORME (Desarrollo Integral de Especialidades)**
 - **Plazo para la elaboración del tercer entregable:**
Hasta Quince (15) días calendarios después de aprobado el segundo entregable. (El incumplimiento de las fechas será motivo para la aplicación de la penalidad).
 - **Evaluación:**
Diez (10) días hábiles (en el décimo día se entregan las observaciones, de existir).
 - **Plazo para levantamiento de observaciones:**
Hasta ocho (08) días calendarios.
- **CUARTO INFORME (Presupuesto)**
 - **Plazo para la elaboración del cuarto entregable:**
Hasta diez (10) días calendarios después de aprobado el tercer entregable. (El incumplimiento de las fechas será motivo para la aplicación de la penalidad).
 - **Evaluación:**

- Diez (10) días hábiles (en el décimo día se entregan las observaciones, de existir)
- **Plazo para levantamiento de observaciones:**
Hasta ocho (08) días calendarios.
- **QUINTO INFORME (Expediente técnico definitivo).**
 - **Plazo para el entregable final:**
Hasta diez (10) días calendarios después de aprobado el cuarto entregable. (El incumplimiento de las fechas será motivo para la aplicación de la penalidad).
 - **Evaluación:**
Diez (10) días hábiles (en el décimo día se entregan las observaciones, de existir)
 - **Plazo para levantamiento de observaciones:**
Hasta ocho (8) días calendarios.

Cuadro N°1. Plazos de elaboración y revisión del estudio definitivo

N° ENTREGABLE	CONCEPTO	PLAZO DEL CONSULTOR PARA EL DESARROLLO DEL ENTREGABLE (Días calendarios)	EVALUACION (Días hábiles)	PLAZO DEL CONSULTOR PARA LEVANTAR LAS OBSERVACIONES (Días calendarios)
PRIMER ENTREGABLE	Plan de Trabajo e informe técnico inicial	Hasta 10 días calendarios, contados a partir del día siguiente de la firma de contrato	05	05
SEGUNDO ENTREGABLE	Estudios básicos y anteproyecto arquitectónico	Hasta 15 días calendarios, contados a partir del día siguiente de la notificación de la aprobación del primer entregable	10	08
TERCER ENTREGABLE	Desarrollo del proyecto integral de las especialidades a nivel de ejecución debidamente compatibilizada.	Hasta 15 días calendarios, contados a partir del día siguiente de la notificación de la aprobación del segundo entregable	10	08
CUARTO ENTREGABLE	Desarrollo del presupuesto de expediente técnico definitivo a nivel de ejecución de obra	Hasta 10 días calendarios, contados a partir del día siguiente de la notificación de la aprobación del tercer entregable	10	08
QUINTO ENTREGABLE	Presentación final – Expediente Técnico Definitivo (Incl. Factibilidades y Licencias)	Hasta 10 días calendarios, contados a partir del día siguiente de la notificación de la aprobación del cuarto entregable	10	08

Se realizarán reuniones concurrentes previamente a la presentación de cada entregable, donde cada especialista responsable de la revisión se comunicará con los especialistas del personal clave del consultor a fin de concretar el día y hora de las reuniones, que serán comunicadas al consultor con 48 horas de anticipación, se firmarán actas que serán de presentación obligatoria en el entregable.

Los plazos para el desarrollo del expediente técnico definitivo, no contabilizan los plazos de Evaluación, y levantamiento de observaciones.

CONSIDERACIONES:

- **Respecto al plazo de ejecución del expediente técnico;** se debe aclarar que el plazo total es de SESENTA (60) DÍAS CALENDARIOS, el mismo que se consignara en el contrato y literalmente en los términos de referencia; correspondiendo al plazo efectivo con el que cuenta el consultor para la elaboración del expediente técnico.
- **Del seguimiento:** para la validación de los problemas resueltos, se contemplará como fuente de intercambio de información, el correo electrónico.
- Los plazos de revisión de los entregables por parte de la entidad, no forman parte del plazo de ejecución contractual.
- El financiamiento del proyecto estará a cargo del PRONIED-MINEDU. El consultor tendrá la responsabilidad del levantamiento de observaciones que la entidad competente formule, con un plazo de diez (10) días calendarios para su subsanación.
- Así mismo si el entregable o levantamiento de observaciones presentados por el consultor se encuentra incompleto y no cumple con los requisitos exigidos en los presentes términos de referencia, se considerará como no efectuada la entrega, aplicando la penalidad correspondiente.
- En caso que alguna de las fechas de entrega recaiga en un día no laborable, se considerará para su presentación el día hábil **posterior**.
- Se considerará válida la notificación vía correo electrónico, para lo cual el consultor deberá señalar un correo electrónico.
- En caso de generarse observaciones nuevas, que no se hayan formulado antes de la revisión del levantamiento de observaciones que realiza El Consultor, se considerará un nuevo plazo para su absolución la cual será igual a lo previsto cuando por primera vez se remite observaciones al Consultor y no serán computados dentro del plazo de ejecución de cada etapa, razón por la cual no están sujetos a penalidad y El Consultor asume el compromiso de atender dichas observaciones y en caso contrario será considerado como incumplimiento de Contrato pudiendo dar motivo a rescindir el mismo.
- No obstante, los plazos que El Consultor requiera para subsanar nuevas observaciones, o para corregir observaciones no subsanadas, que se deriven ambas del pliego original de observaciones, ya sea por omisión o rectificación fallida; sí se considerarán dentro del Plazo de Ejecución, derivando en atraso, lo que conllevará a la aplicación inmediata de la penalidad correspondiente; según lo previsto en el Contrato, y en el Numeral 23° del presente documento.
 - a) Todo retraso en la entrega total de la documentación establecida en el numeral 13 de los presentes Términos de Referencia, que exceda el plazo otorgado, se considerará para efecto de la penalidad respectiva, de ser el caso; según lo señalado en el Numeral 23° del presente documento.
 - b) De ser el caso que existan demoras por parte de las empresas prestadoras de servicio y/o concesionarias en emitir la aprobación de los proyectos respectivos, y estos excedan a la fecha de presentación y/o levantamiento de observaciones del Informe Final, se considerará este periodo de demora como tiempo muerto, no generándose la aplicación de penalidades al consultor, siempre que se demuestre haber cumplido con la presentación oportuna de dichos proyectos ante las empresas prestadoras de servicio y/o concesionarias, presentaciones que no podrá exceder de los plazos establecidos en el numeral 14 de los presentes Términos de Referencia y asimismo que demuestre haber subsanado oportunamente las observaciones que el Revisor, Municipio y/o las empresas prestadoras de servicio y/o concesionarias le pudiera haber efectuado (subsanación dentro del plazo establecido para la subsanación de observaciones establecido en los términos de referencia).
 - c) Este tiempo de demora tampoco generará a favor del consultor derecho por concepto de intereses ni ampliaciones de plazo alguno, ni mayores gastos generales. La demora de las empresas prestadoras de servicio y/o concesionarias en dar la conformidad y/o aprobación correspondiente, no es impedimento para que el

contratista cumpla con presentar ante la Entidad el resto de la documentación en el plazo establecido para la presentación de cada una de los Informes del Expediente Técnico.

- d) Toda la documentación que se formule en el Informe correspondiente se elaborará cumpliendo los alcances, contenidos y formatos establecidos en los presentes Términos de Referencia y Anexos.
- e) No se considerará como entrega oficial, cuando el Consultor efectúe la presentación incompleta de los documentos exigidos en el Informe correspondiente. En este caso, y para todo efecto, se considerará como no efectuada la entrega, aplicando la penalidad correspondiente.
- f) El Informe que se formule deberá ser firmado y sellado por el Representante Legal de El Consultor, y por el jefe del Proyecto, y por el profesional colegiado responsable de su elaboración.

15.2. Revisión, Evaluación y Aprobación:

- a) La Entidad a través del supervisor de la elaboración del expediente técnico, revisará los volúmenes correspondientes del Expediente Técnico, en un plazo referencial de diez (10) días hábiles, computados desde el día siguiente a la fecha en que fue recibida la documentación completa. De existir observaciones, éstas serán notificadas por escrito a El Consultor para su subsanación, adjuntándose el expediente observado.
- b) El Plazo que se tomen en revisar, evaluar, dar conformidad y/o aprobar las empresas prestadoras de servicio y/o concesionarias a los Informes y/o documentaciones correspondientes no deberá afectar al desarrollo del Expediente Técnico, por tanto, el Consultor debe cumplir con presentar la documentación correspondiente en la oportunidad establecida en el numeral 14 de los presentes Términos de Referencia, no debiéndose generar penalidades al Contratista, ni derecho de pago de interés algunos según las condiciones que se explican en el numeral 15 de los presentes Términos de Referencia.
- c) El Consultor contará con ocho (08) días calendarios por informe entregable, computados desde el día siguiente a la fecha en que recibe las observaciones de la entidad, para disponer la subsanación total y nueva entrega.
- d) El Consultor contará con cinco (05) días calendario, computados desde el día siguiente a la fecha en que recibe las observaciones de las empresas prestadoras de servicio y/o concesionarias, para disponer la subsanación total y nueva entrega.
- e) El Supervisor de la elaboración del expediente técnico, contará con un tiempo referencial de cinco (05) días calendarios, computados desde el día siguiente a la fecha en que recibe la subsanación de observaciones por parte del consultor y/o entidad, para la respectiva revisión del expediente técnico.
- f) La totalidad de la Subsanación de Observaciones efectuadas por el Supervisor, será presentada en la entidad.
- g) La totalidad de la Subsanación de Observaciones efectuadas por las empresas prestadoras de servicio y/o concesionarias, será presentado directamente ante dichas entidades y empresas mediante documento, cuyo cargo de entrega será entregado a la entidad, siendo obligación del Consultor hacer el seguimiento y subsanar las observaciones que estas empresas le pudieran hacer hasta obtener las conformidades y/o aprobaciones correspondientes.
- h) Todo retraso en la entrega de los documentos corregidos que exceda el plazo indicado, considerará la penalidad respectiva, cuya penalidad diaria se calculará de acuerdo a lo señalado en el Numeral 23° de los términos de referencia y artículo 162° del Reglamento. El Consultor adjuntará al expediente corregido, el expediente observado, a efectos de facilitar el control de las correcciones efectuadas.
- i) El Consultor no contará con plazo adicional para levantar observaciones no subsanadas, o que se deriven de correcciones fallidas. En este caso, la penalidad correspondiente se computará desde el mismo día en que se reciba el Pliego de Observaciones No Subsanadas.
- j) La fecha de la notificación de las observaciones a través del correo electrónico por parte de la entidad, se considerará válida, para el cómputo de los plazos que cuenta el consultor para la subsanación correspondiente.

15.3. Conformidad y Aprobación:

La aprobación del estudio definitivo – expediente técnico de obra y equipamiento la otorgara la entidad mediante acto resolutivo.

- a) **Conformidad técnica**, la Subgerencia de estudios y proyectos es quien será el responsable de evaluar y emitir la conformidad técnica de los entregables elaborados y presentados por el consultor.
- b) **Aprobación del entregable**, la Subgerencia de estudios y proyectos es responsable de emitir la aprobación de los entregables elaborados y presentados por el consultor, así mismo solicitará al consultor la presentación de las copias requeridas en los términos de referencia.
- c) **La aprobación y conformidad definitiva** se otorgará, con la aprobación del PRONIED a través de su plataforma del ASITEC.
- d) No será procedente la Conformidad parcial para ningún Informe. Es decir que el Consultor deberá cumplir con presentar todos los volúmenes indicados y requeridos, caso contrario su presentación será incompleta y no se podrá dar por concluida el Informe correspondiente, debiéndose aplicar al contratista la penalidad correspondiente.

16. RESPONSABILIDAD POR EL CUMPLIMIENTO DE LA NORMATIVIDAD VIGENTE.

- a) El Consultor es el único responsable por la calidad y contenido técnico de la documentación que elabore, proyecte, solicite, obtenga, procese, analice o incorpore al Expediente Técnico Detallado que entregará a La Entidad. Dicha responsabilidad es intransferible, e ineludible.
- b) El Consultor asumirá solidariamente la responsabilidad que le corresponda al profesional responsable de la elaboración de aquellos documentos técnicos que puedan ser motivo de observación por parte de los organismos de fiscalización del Estado, por no haber sido formulados en atención a las normas vigentes.
- c) La Entidad rechazará, en cualquier momento, informe, o circunstancia en que se encuentre la elaboración del Expediente Técnico Detallado; toda aquella documentación técnica que elabore El Consultor cuando ésta no se encuentre en concordancia con cualquier Norma Técnica, Reglamento, Directiva o Parámetro Normativo vigente que regule la ejecución o diseño respectivo.
- d) Sobre la base de lo expuesto, El Consultor está obligado a conocer la normatividad y reglamentación vigente, tanto en el ámbito nacional, regional o local; y que sea aplicable a la elaboración del Expediente Técnico. Su incumplimiento será considerado como causal de resolución del Contrato atribuible a El Consultor.
- e) En este orden de ideas, cuando se determine que la documentación técnica que haya elaborado, ya sea total o parcialmente, incumple la normatividad vigente; El Consultor se obliga y compromete a rectificarla a su costo, incluso en aquellos casos en que, por omisión, error o desconocimiento, ésta haya sido aprobada por La Entidad. Dicha responsabilidad no podrá ser, en ninguna circunstancia, negada por El Consultor, quien tampoco podrá excusarse aduciendo contar con la aprobación del Coordinador y/o Revisor. El plazo que amerite dichas rectificaciones, será similar al asignado para subsanar las observaciones del Informe a la que correspondió la elaboración de tal documentación. Superado dicho plazo, El Consultor incurre en mora, siéndole aplicable la penalidad prevista.
- f) Los adicionales y ampliaciones de plazo del Contrato de elaboración de Expediente Técnico Detallado estarán sujetos a los alcances y procedimientos establecidos en la Ley, así como a la evaluación y sustentación de la etapa efectivamente afectada (Ruta crítica).

17. PARÁMETROS NORMATIVOS Y TÉCNICOS QUE DEBERÁ APLICAR EL CONSULTOR.

La documentación técnica que elaborará y presentará El Consultor, estará sujeta obligatoriamente al cumplimiento de las siguientes normas, reglamentos y procedimientos. Su cumplimiento se considera obligación esencial de El Consultor:

- I. Sistema nacional de programación multianual y gestión de inversiones y su Reglamento (D.L. N°1252 y D.S. N°284-2018-EF con sus respectivas modificaciones D.L. N°1432).
- II. Ley N° 27867, Ley Orgánica de Gobiernos Regionales.

- III. Ley de Contrataciones del Estado y su Reglamento (Ley N° 30225 y D.S. N° 350-2015-EF con sus respectivas Modificaciones: D.L. N° 1444, D.S. N° 0344-2018-EF).
- IV. Ley del Presupuesto Participativo - N° 28056 - CONCORDANCIAS: D.S. N° 171-2003-EF (Reglamento).
- V. Reglamento Nacional de Edificaciones (Decreto Supremo N° 011-2006-VIVIENDA) y sus actualizaciones, aplicable al diseño integral del edificio, de sus componentes, definición de especificaciones técnicas, y demás documentos aplicables directamente al diseño y a la construcción.
- Actualizaciones recientes del reglamento nacional de edificaciones:
- RM N° 341-2018-VIVIENDA
NTE EM040 Instalaciones de Gas
 - RM N° 355-2018-VIVIENDA
NTE E030 Diseño Sismo resistente
 - RM N° 406-2018-VIVIENDA
NTE E050 Suelos y cimentaciones
- VI. Reglamento de Metrados para Obras de Edificación (RD 073-2010/VIVIENDA/VMCS-DNC). Aplicable al metraje a efectuar.
- VII. Reglamento de Metrados para Obras de Habitación Urbana (RD 073-2010/VIVIENDA/VMCS-DNC). Aplicable al metraje de exteriores, de ser el caso.
- VIII. Reglamento del Régimen de Fórmulas Polinómicas (D.S. Nro. 011-79-VC). Aplicable en la Elaboración de las fórmulas polinómicas de reajuste de precios.
- IX. Norma Técnica de Infraestructura para locales de Educación Superior.
- X. Código Nacional de Electricidad.
- XI. Normas Técnicas de Control Interno para el Sector Público, aprobadas mediante Resolución de Contraloría Nro. 072-98-CG.
- XII. Ley y Reglamento de Regularización de Edificaciones (Ley Nro. 29090 y D.S. Nro. 024-2008-VIVIENDA). Aplicable al trámite de consulta previa del proyecto arquitectónico, y a la estimación del costo de la obtención de la Licencia de Obra.
- XIII. Decreto Supremo N° 066-2007-PCM, Nuevo Reglamento de Inspecciones Técnicas de Seguridad en Defensa Civil.
- XIV. Ley N° 28296 - Ley del Patrimonio Cultural de la Nación - D.S. N° 054-2013-PCM (16.0513) y a la Directiva N° 001-2013-VPMCIC/MC (04.06.13).
- XV. Norma Técnica G.050, Seguridad durante la construcción.
- XVI. El Consultor asumirá solidariamente la responsabilidad que le corresponda al profesional responsable de la elaboración de aquellos documentos técnicos que puedan ser motivo de observación por parte de los organismos de fiscalización del Estado, por no haber sido formulados en atención a las normas vigentes.
- XVII. Todos los documentos serán redactados en idioma castellano, usándose el sistema métrico decimal, ajustándose, además; a las Normas Técnicas emitidas por el Instituto Nacional de Defensa de la Competencia y de la Protección a la Propiedad Intelectual – INDECOPI (Ex - INTINTEC); según corresponda.
- XX. Decreto Supremo N° 008-2020-SA, se declara en Emergencia Sanitaria a nivel nacional, por el plazo de noventa (90) días calendario y se dictan medidas de prevención y control del Coronavirus (COVID-19)
- XXI. Resolución Directoral N° 001-2020-EF54.01, se suspende, a partir del 16 de marzo de 2020, el cómputo de plazos de procedimientos de selección, procedimientos de impugnación que forman parte de procedimientos de selección y procesos administrativos sancionadores.
- XXII. Decreto Supremo N° 080-2020-PCM se aprueba la reanudación de actividades económicas en forma gradual y progresiva dentro del marco de la declaratoria de Emergencia Sanitaria.
- XXIII. Resolución Directoral N° 0062020-EF/54.01 se dispone el reinicio de los plazos de los procedimientos suspendidos mediante Resolución Directoral N° 001-2020-EF-54.01.
- XXIV. DECRETO SUPREMO N° 103-2020-EF, establece las disposiciones reglamentarias para la tramitación de los procedimientos de selección que reinicien en el marco del Texto único ordenado de la ley N°30225.
- XXV. Resolución ministerial N° 87-2020-VIVIENDA que aprueba el “Protocolo Sanitario del Sector Vivienda, Construcción y Saneamiento para el inicio gradual e incremental de las actividades en la Reanudación de Actividades.
- XXVI. DL N°1486 Decreto legislativo que establece disposiciones para mejorar y optimizar la ejecución de las inversiones públicas

- XXVII. Resolución Ministerial N° 312-2011-MINSA, que aprueba los “Protocolos de exámenes médico ocupacionales y guías de diagnóstico de los exámenes médicos obligatorios por actividad”.
- XXVIII. RM N° 239-2020-MINSA lineamientos para la vigilancia, prevención y control de la salud de los trabajadores con riesgo de exposición a COVID-19.
- XXIX. Resolución Ministerial 265-2020-MINSA - Modifican el Documento Técnico: Lineamientos para la vigilancia de la salud de los trabajadores con riesgo de exposición a COVID-19.
- XXX. Resolución Ministerial N° 972-2020-MINSA - Modifican el Documento Técnico: “Lineamientos para la Vigilancia, Prevención y Control de la Salud de los Trabajadores con Riesgo de Exposición a COVID-19”.
- XXXI. Resolución N° 061- 2020-OSCE/PRE - Formalizan aprobación de la Directiva N° 005-2020-OSCE/CD “Alcances y Disposiciones para la reactivación de Obras Públicas y Contratos de Supervisión, en el marco de la Segunda Disposición Complementaria Transitoria del Decreto Legislativo N° 1486”.
- XXXII. [Fe de erratas Decreto Legislativo 1486](#) - Fe de erratas del Decreto Legislativo que establece disposiciones para mejorar y optimizar la ejecución de las inversiones públicas.
- XXXIII. [Decreto Supremo N° 119-2020-EF](#) - Aprueban Reglamento de Proyectos Especiales de Inversión Pública en el marco del Decreto de Urgencia N° 021-2020, Decreto de Urgencia que establece el modelo de ejecución de inversiones públicas a través de proyectos especiales de inversión pública y dicta otras disposiciones.
- XVIII. Otras normas que correspondan.

18. FORMATOS DE PRESENTACIÓN DE DOCUMENTOS TÉCNICOS DE LA ELABORACION DEL EXPEDIENTE TECNICO.

El cumplimiento de los formatos y normas de presentación de los documentos técnicos, se constituyen para El Consultor en obligación esencial, siendo requisito de primer orden en las entregas parciales, o en la entrega final, estando establecidos los formatos de presentación en el Anexo N° 04

19. COMPUTO DE PLAZOS.

19.1. Generalidades:

- a) Según lo indicado en el Artículo 143° del Reglamento de la Ley, los plazos de ejecución del servicio se computan en días calendarios, excepto en los casos indicados por dicho Reglamento. Se incluyen los días sábados, domingos y feriados.
- b) Las solicitudes de ampliación del Plazo de Ejecución, se gestionan según lo indicado en el Artículo 34° de la Ley, y en el Artículo 158° del Reglamento.
- c) El vínculo contractual quedará disuelto cuando quede consentida la Liquidación del Contrato.

19.2. Inicio del Plazo de Ejecución de la Elaboración del Expediente Técnico:

El Plazo de la Elaboración del Expediente Técnico se computará a partir del día en que se ha suscrito el contrato.

20. FORMA DE PAGO.

Para el procedimiento del pago, este se hará previo a la emisión del informe de conformidad por parte de la SUBGERENCIA DE ESTUDIOS Y PROYECTOS, de la siguiente forma:

20.1. Entregables:

- a) El abono de las valorizaciones de El Consultor se efectuará contra prestación y con la conformidad de La Entidad.
- b) Las Valorizaciones (Pagos a cuenta), que se efectuarán de la siguiente manera:

PRIMER PAGO	:	Equivalente al diez por ciento (10%) del Monto Ofertado del Contrato para la Elaboración del Expediente Técnico, contra presentación, conformidad y aprobación del Primer entregable (Plan de Trabajo e Informe Técnico Inicial).
SEGUNDO PAGO	:	Equivalente al veinte por ciento (20%) del Monto Ofertado del Contrato para la Elaboración del Expediente Técnico, contra presentación, conformidad y aprobación del segundo entregable (Informe técnico y estudios básicos).
TERCER PAGO	:	Equivalente al veinte por ciento (20%) del Monto Ofertado del Contrato para la Elaboración del Expediente Técnico, contra presentación, conformidad y aprobación del tercer entregable (Proyecto integral de especialidades).
CUARTO PAGO	:	Equivalente al diez por ciento (10%) del Monto Ofertado del Contrato Para la Elaboración del Expediente Técnico, contra presentación, conformidad y aprobación del cuarto entregable (Presupuesto).
QUINTO PAGO	:	Equivalente al veinte por ciento (20%) del Monto Ofertado del Contrato Para la Elaboración del Expediente Técnico, contra presentación de: <ul style="list-style-type: none">1. Conformidad y aprobación del Informe final (Expediente técnico definitivo) y Resolución del Expediente Técnico.

NOTA: EL PRESENTE PROYECTO SERÁ PRESENTADO AL PRONIED, POR ENDE, SE RETENDRÁ EL 20% HASTA LA APROBACION DEL PRONIED A TRAVES DE SU PLATAFORMA DEL ASITEC Y REGISTRO Y APROBACIÓN DEL FORMATO 8-A POR PARTE DE UNIDAD FORMULADORA RESPECTIVA.

21.SOLICITUD Y ABONO DE ADELANTOS.

La entidad no ha previsto adelantos para la presente consultoría.

22.SUPERVISIÓN Y EVALUACION CONCURRENTES.

22.1. Evaluación:

- a) La evaluación, es el mecanismo de revisión de los entregables correspondientes a cada uno de los productos remitidos por la consultoría.
- b) El proceso consistirá en que el jefe de proyecto, así como los especialistas, acudirán en una fecha, hora programada a una reunión de evaluación con el supervisor y/o coordinador designado por la entidad con el fin de verificar el cumplimiento de la normatividad técnica de los productos. en esta reunión se realizarán las preguntas que permitan aclarar los criterios técnicos aplicados o en su defecto se observarán los mismos, para lo cual se remitirán actas de observación correspondiente, las cuales tendrán que ser levantadas de acuerdo a los plazos indicados en los presentes términos de referencia.
- c) Las actas de observaciones deberán ser suscritas por cada uno de los especialistas lo cual constituye un compromiso de subsanación en los plazos establecidos. Las copias de las actas deberán adjuntarse a los informes realizados por el supervisor, y serán requisito para los pagos contractuales, adicionales a la aprobación de los informes.

- d) Constituye obligación contractual por parte del especialista del equipo consultor, participar en las reuniones de evaluación no pudiendo ser reemplazados en ningún caso por el representante legal del consultor, el jefe de proyecto ni por otra persona, salvo caso de fuerza mayor, debidamente justificada.
- e) El consultor deberá cumplir con el cronograma de los presentes términos de referencia.
- f) En caso (por razones justificadas) no sea posible cumplir con algunas de las fechas programadas para las reuniones de la evaluación indicada en los términos de referencia, se solicitará al Supervisor una reprogramación con 48 Horas de anticipación.
- g) Las sesiones concurrentes serán diez (10) días antes de la fecha programada para la presentación de los entregables, en las oficinas del Consultor, para uniformizar criterios técnicos que permitan terminar el proyecto en el menor tiempo posible y lograr soluciones pertinentes (participan los especialistas del consultor y el Supervisor con los revisores) para lo cual el consultor deberá presentar los datos correspondiente de cada uno de los especialistas, así como el jefe de proyecto (Número Fijo, Número celular, correo electrónico) a fin de lograr dichas coordinaciones con anticipación.
- h) El Consultor estará sujeto a fiscalización permanente por parte de los funcionarios que designe La Entidad, quienes verificarán el cumplimiento de los avances de la elaboración del Expediente Técnico Detallado y de los compromisos contractuales asumidos.
- i) La Entidad designará un Coordinador de Proyecto, el que será acreditado de su propio plantel profesional (arquitecto, ingeniero, o profesional a fin); así como, eventualmente, un Supervisor, que podrá ser contratado o de su propio plantel profesional; a quienes El Consultor brindará todas las facilidades del caso para el cumplimiento de sus funciones durante la elaboración del Expediente Técnico Detallado.
- j) El Coordinador estará encargado del seguimiento, control, coordinación y revisión básica de los documentos formulados por El Consultor. Controlará el cumplimiento de los alcances, plazos y compromisos contractuales asumidos por ambas partes. También tendrá a su cargo, informar sobre la procedencia de pago de las valorizaciones del Servicio; gestionando los documentos administrativos que se requiera.
- k) La Entidad, en aplicación de su derecho de fiscalizar y supervisar el desarrollo del objeto del Contrato, podrá convocar a El Consultor, en las oportunidades que crea necesario, para efectuar coordinaciones y revisiones al avance obtenido en la elaboración del Expediente Técnico Detallado; así como para que informe o asesore en asuntos concernientes al objeto del contrato.
- l) El Consultor deberá levantar la totalidad de las observaciones que pudiera formularle La Entidad, dentro de los plazos límites establecidos en el presente documento.
- m) No procederá la aprobación de los documentos presentados por El Consultor si éste no ha efectivizado la entrega de la etapa completa, incluida la subsanación de las observaciones formuladas.
- n) El Consultor deberá garantizar que las actividades y documentos técnicos derivados de estos Términos de Referencia, serán asumidos directamente por los profesionales que presente a La Entidad como parte de su equipo técnico.
- o) Cualquier reemplazo en el equipo profesional que deba efectuar El Consultor, deberá ser autorizada por La Entidad, y deberá justificarse en causas fortuitas o de fuerza mayor. El incumplimiento de esta obligación ameritará la aplicación de la penalidad establecida en el Numeral 23° del presente documento. La reincidencia en esta falta, se constituye en causal de resolución del Contrato, por incumplimiento de una obligación esencial de El Consultor.
- p) La calidad del Servicio prestado es de exclusiva responsabilidad de El Consultor. En tal sentido, no podrá negarse a la rectificación y/o subsanación de las observaciones técnicas sustentadas y justificadas que le formule La Entidad, todas las veces que sea necesario; sin corresponderle por ello, reconocimiento de mayores gastos.

22.2. Coordinación y Seguimiento:

- a) El Consultor, bajo su exclusiva responsabilidad, deberá efectuar continuas reuniones con el Coordinador y supervisor del proyecto, a efectos de uniformizar los criterios técnicos que servirán de base para el desarrollo de los diferentes rubros y etapas del estudio.
- b) Las coordinaciones están orientadas a minimizar las eventuales observaciones que pudieran presentarse al momento de efectuar la revisión oficial de los documentos técnicos por parte de la Entidad.

- c) Durante el desarrollo de la elaboración del Expediente Técnico Detallado, y en cualquier etapa de ejecución en que se encuentre éste, El Consultor deberá tomar en consideración las recomendaciones que le formulen los profesionales de la entidad, ya sean éstos: GRIN, el Coordinador de Proyecto, el supervisor o algún asesor externo convocado por La Entidad.
- d) La Entidad es la última instancia facultada a pronunciarse sobre la consistencia técnica y formal de los estudios, ensayos, evaluaciones, y demás documentos formulados por El Consultor. En tal sentido, El Consultor no podrá negarse a subsanar las observaciones que la Entidad le formule a cualquier etapa del Servicio prestado, aduciendo haber sido aprobado previamente por otro funcionario o instancia técnica de La Entidad.
- e) La Entidad, en protección de los intereses del Estado, se reserva el pleno derecho de rechazar el Expediente Técnico Detallado elaborado por El Consultor, sí dicho documento no contase con la calidad y consistencia técnica requerida.
- f) La Entidad se reserva el derecho de requerir a El Consultor información complementaria a la elaborada y presentada por éste, cuando ésta presente inconsistencia técnica, o resulte ser incoherente, incongruente, ilógica o poco clara. El Consultor no podrá negarse a su cumplimiento. Dicha exigencia no implica ampliación de plazo, ni reconocimiento o pago de prestaciones adicionales.

23. PENALIDAD APLICABLE.

El Consultor será merecedor a que se le aplique la penalidad por mora prevista en el Contrato, cuando exceda los plazos previstos para la entrega del expediente técnico definitivo. La Entidad deducirá dicha penalidad en cualquiera de las oportunidades previstas en el Artículo 161° del Reglamento de la Ley.

Si La Entidad se excediera en los plazos referenciales que se han establecido para la revisión o aprobación de las etapas, dicho atraso no será computado con cargo a El Consultor. La Entidad no está sujeta a la aplicación de ningún tipo de penalidad por mora en la revisión y/o aprobación de las etapas del objeto del contrato.

Penalidad por mora

De acuerdo al artículo 162 del RLCE se aplicará de acuerdo a la siguiente formula:

$$\text{Penalidad diaria} = \frac{0.10 \times \text{monto vigente}}{F \times \text{plazo vigente en días}}$$

Donde F tiene el siguiente valor:

Para plazos menores o iguales a 60 días F=0.40

Para plazos mayores a 60 días F=0.25

Tanto del monto como del plazo vigente del contrato.

Otras penalidades

Según lo previsto en el artículo 163 del reglamento, se establecen otras penalidades, las que se describen a continuación.

Otras penalidades			
N°	Supuestos de aplicación de penalidad	Forma de cálculo	Procedimiento
1	En caso el contratista incumpla con su obligación de ejecutar la prestación con el personal acreditado o debidamente sustituido.	LA MITAD DE UNA UNIDAD IMPOSITIVA TRIBUTARIA (0.50 UIT), por cada caso ocurrido por cada profesional.	Según informe de la SUBGERENCIA DE ESTUDIOS Y PROYECTOS.

Otras penalidades			
N°	Supuestos de aplicación de penalidad	Forma de cálculo	Procedimiento
2	<u>Cambio de personal no aprobado</u> En caso culmine la relación contractual entre el contratista y el personal ofertado y la Entidad no haya aprobado la sustitución del personal por no cumplir con la experiencia y calificaciones requeridas.	UNA UNIDAD IMPOSITIVA TRIBUTARIA (1 UIT) por cada día de ausencia del personal.	Según informe de la SUBGERENCIA DE ESTUDIOS Y PROYECTOS.
3	En caso de no atender oportunamente la solicitud de aclaraciones, opiniones, consultas y otros formulados por escrito y/u otro medio de comunicación, realizado por la entidad, en el plazo de 24 horas de haber recibido la solicitud.	LA MITAD DE UNA UNIDAD IMPOSITIVA TRIBUTARIA (0.50 UIT) por cada día de atraso.	Según informe de la SUBGERENCIA DE ESTUDIOS Y PROYECTOS.
4	<u>Retraso en presentación de entregables parciales</u> Por la demora en la presentación de cada uno de los entregables parciales.	LA MITAD DE UNA UNIDAD IMPOSITIVA TRIBUTARIA (0.50 UIT) por cada día de atraso.	Según informe de la SUBGERENCIA DE ESTUDIOS Y PROYECTOS.
5	<u>Ausencia de personal clave en las reuniones</u> En caso de ausencia del personal clave en las reuniones de coordinación convocadas por la entidad	LA MITAD DE UNA UNIDAD IMPOSITIVA TRIBUTARIA (0.50 UIT) por cada día de ausencia del personal.	Según informe de la SUBGERENCIA DE ESTUDIOS Y PROYECTOS.
6	<u>Ausencia de tramites de factibilidad de servicios</u> En caso el consultor no realice los tramites de factibilidad de energía eléctrica, saneamiento y telecomunicaciones.	LA MITAD DE UNA UNIDAD IMPOSITIVA TRIBUTARIA (0.50 UIT) por cada caso detectado.	Según informe de la SUBGERENCIA DE ESTUDIOS Y PROYECTOS.
7	<u>Ausencia de factibilidad de media tensión</u> En caso el consultor no presente el expediente de factibilidad de media tensión ante Hidrandina.	LA MITAD DE UNA UNIDAD IMPOSITIVA TRIBUTARIA (0.50 UIT) por cada caso detectado.	Según informe de la SUBGERENCIA DE ESTUDIOS Y PROYECTOS.
8	<u>Ausencia de Estudios básicos</u> En caso el consultor no presente los estudios básicos solicitados, con los contenidos requeridos en los términos de referencia.	LA MITAD DE UNA UNIDAD IMPOSITIVA TRIBUTARIA (0.50 UIT) por cada caso detectado.	Según informe de la SUBGERENCIA DE ESTUDIOS Y PROYECTOS.

Las penalidades por mora y otras penalidades pueden alcanzar un monto máximo equivalente al diez por ciento (10%) del monto de contrato vigente.

Las penalidades serán aplicadas en la liquidación del contrato.

Así mismo, La Entidad podrá resolver el Contrato por incumplimiento de El Consultor, según lo previsto por el Artículo 164° del Reglamento.

24. LIQUIDACIÓN DEL CONTRATO.

- La Liquidación del Contrato se practicará de acuerdo con el procedimiento, plazos y formalidades establecidos en el Artículo 170° del Reglamento.
- La Liquidación del Contrato será formulada por El Consultor, y presentada por éste a La Entidad, sólo después de aprobada la última prestación del objeto del contrato.
- Para efectos de la Liquidación del Contrato, se entenderá que la aprobación de la "Última Prestación" corresponde a la Recepción del Expediente Técnico Detallado por parte de la Entidad.
- En la Liquidación del Contrato se reconocerán:

- Los intereses moratorios.
 - Los saldos de valorización pendientes de pago.
 - Los saldos pendientes de retención.
 - Las penalidades que se hayan aplicado.
- e) La Liquidación del Contrato quedará consentida para todos sus efectos, cuando formulada y presentada por una de las partes, la otra no la observe dentro del plazo que establezcan la Ley, el Reglamento, o en defecto, El Contrato. Una vez que la Liquidación quede consentida, no cabrá reclamo o impugnación alguna sobre ella.
- f) La Liquidación consentida cierra el vínculo contractual; salvo en lo concerniente al plazo de garantía que otorga El Consultor por la calidad del servicio prestado, y a lo establecido en el Numeral 11° del presente documento.

25. EXTENSIÓN DEL COMPROMISO Y RESPONSABILIDAD DEL CONSULTOR.

- a) El Consultor y su equipo profesional, asume con La Entidad el compromiso permanente de absolver y/o subsanar oportunamente, cualquier observación o consulta referida al Expediente Técnico Detallado, y que pueda provenir de La Entidad correspondiente durante el trámite de obtención autorizaciones y/o licencias, durante el proceso de convocatoria para ejecución de la Obra, de parte del Supervisor durante la ejecución de la Obra; o de los órganos de fiscalización y control del Estado, o de la propia Entidad, en las oportunidades que éstas últimas lo estimen necesario.
- b) El Consultor se compromete expresamente a subsanar y/o rectificar, a su propio peculio, los documentos que integran el Expediente Técnico Detallado, si estos son observados durante el trámite de obtención de autorizaciones y/o Licencias.
- c) El Consultor asume estos compromisos bajo responsabilidad, para cuyo cumplimiento La Entidad podrá requerirlo para subsanar observaciones, ya sea por escrito, a través de reuniones de coordinación o mediante su presencia en la Obra; y en las oportunidades que sean necesarias. El Consultor no podrá negarse a cumplir dicha obligación bajo excusa alguna, salvo casos fortuitos o fuerza mayor debidamente comprobada.
- d) El compromiso que asume El Consultor, implica tanto la absolución de las consultas en forma escrita, o en forma personal; ya sea en las oficinas de La Entidad o en las oficinas de la contratista.
- e) El compromiso que asume El Consultor, implica que absolverá las consultas y/u observaciones que se generen durante el proceso de convocatoria para la ejecución de la obra en un plazo máximo de siete (07) días.
- f) El compromiso que asume El Consultor, implica que absolverá las consultas y/u observaciones que se generen durante la ejecución de obra en un plazo máximo de quince (15) días.
- g) El Consultor asume solidariamente con los profesionales que participaron en la elaboración del estudio, la responsabilidad por el contenido de la documentación técnica que lo integra.

El consultor se compromete a atender las consultas que le sean solicitadas por la ENTIDAD planteadas por los postores y contratista de la obra, tanto en el proceso de selección como durante la ejecución de la obra.

Así mismo el consultor se compromete a atender las consultas y aclaraciones que le sean solicitadas por LA ENTIDAD en caso de procesos de arbitraje si los hubiera

En el contrato de consultora se incorporará el compromiso del consultor de atender lo arriba mencionado, al amparo del artículo 193 CONSULTAS SOBRE OCURRENCIAS EN LA OBRA de RLCE, el cual señala:

193.3. Las consultas cuando por su naturaleza, en opinión del inspector o supervisor, requieran de la opinión del proyectista son elevadas por estos a la Entidad dentro del plazo máximo de cuatro (4) días siguientes de anotadas, correspondiendo a esta en coordinación con el proyectista absolver la consulta dentro del plazo máximo de quince (15) días siguientes de la comunicación del inspector o supervisor.

193.4. Para este efecto, la Entidad considera en el contrato celebrado con el proyectista cláusulas de responsabilidad y la obligación de atender las consultas que les remita la Entidad dentro del plazo que señale dicha cláusula. En caso no hubiese respuesta del proyectista en el plazo indicado en el numeral anterior, la Entidad absuelve la consulta y da instrucciones al contratista a través del inspector o supervisor, sin perjuicio de las acciones que se adopten contra el proyectista, por la falta de absolución de la misma.

26. CARÁCTER RESERVADO DE LA INFORMACIÓN.

- Considerando el carácter Reservado que tendrá la Obra que será ejecutada con la documentación técnica materia de la elaboración del Expediente Técnico Detallado, por ser destinada a la entidad; El Consultor se compromete expresamente a mantener la documentación técnica y administrativa que reciba y/o elabore de y para La Entidad, debidamente archivada, a efectos de garantizar que dichos documentos no sean utilizados por terceras personas.
- Concluido la elaboración del Expediente Técnico Detallado, El Consultor, bajo responsabilidad, devolverá toda la documentación que le haya sido proporcionada por La Entidad, incluso las reproducciones que hayan sido realizadas por él.
- La documentación técnica que elabore El Consultor para La Entidad, pasa a ser automáticamente propiedad de ésta última. No obstante, es plenamente aplicable al proyecto de construcción materia del objeto del contrato, los alcances establecidos en el Decreto Legislativo Nro. 822 - Ley sobre el Derecho de Autor, según su artículo 5°, incisos "g" e "i". Es también aplicable el alcance del Capítulo IV: De las Obras Arquitectónicas, de la citada norma legal.

27. PLAZO DE EJECUCIÓN PARA LA ELABORACION DEL EXPEDIENTE TÉCNICO.

El plazo para la ejecución del servicio de consultoría de obra para la elaboración del expediente técnico de obra es de Sesenta (60) días calendarios.

28. MEDIDAS DE CONTROL Y PREVENCIÓN

28.1. Para su implementación en el servicio de consultoría

Previo al inicio de labores, el consultor está en la obligación de implementar medidas para garantizar la seguridad y salud en el trabajo, cuya finalidad es esencialmente preventiva.

Así mismo el consultor tiene la obligación de contar con los recursos necesarios para el uso de TIC para la implementación de la modalidad de Teletrabajo para la prestación del servicio de ser necesario en cumplimiento de las disposiciones establecidas por la entidad y los sectores competentes, sin que esto generen costos adicionales a la entidad y/o suspensiones y/o ampliaciones de plazo.

El consultor es estrictamente responsable de la correcta implementación de las medidas de prevención y control para garantizar la seguridad y salud en el trabajo, asumiendo los costos generados ante la posible sustitución de profesionales (personal clave u otros) y la demora que esto genere para la prestación del servicio, asumiendo las penalidades correspondientes.

La implementación de las medidas de prevención y control necesarias será compatibilizada con la guía para la prevención del coronavirus en el ámbito laboral y las disposiciones que establezcan los sectores competentes.

29. VALOR REFERENCIAL.

El valor referencial de la consultoría para la elaboración del expediente técnico será determinado por el órgano encargado de las contrataciones de la entidad en cumplimiento al Artículo 34 del reglamento de la ley de contrataciones del estado vigente.

29.1. Estructura de costos

El valor referencial preliminar por la elaboración expediente técnico detallado, será definido por la siguiente estructura:

ESTRUCTURA DE PRESUPUESTO								
ÍTEM	COD	DESCRIPCION	UND	CANT/INC	MESES	COSTO S/.	PARCIAL S/.	SUB TOTAL S/.

A	A.1.0	PERSONAL PROFESIONAL CLAVE						162,000.00
	A.1.1	Jefe de Proyecto	Mes	1	2	20,000.00	40,000.00	
	A.1.2	Especialista en Arquitectura	Mes	1	2	12,000.00	24,000.00	
	A.1.3	Especialista en Estructuras	Mes	1	2	15,000.00	30,000.00	
	A.1.4	Especialista en Instalaciones Eléctricas y Electromecánicas	Mes	1	2	12,000.00	24,000.00	
	A.1.5	Especialista en Instalaciones Sanitarias	Mes	1	2	12,000.00	24,000.00	
	A.1.6	Especialista en Metrados - Costos y Presupuestos	Mes	1	2	10,000.00	20,000.00	
B	B.1.0	PERSONAL PROFESIONAL DE APOYO						36,000.00
	B.1.1	Asistente de Arquitectura	Mes	0.5	2	6,000.00	6,000.00	
	B.1.2	Asistente de Estructuras	Mes	0.5	2	6,000.00	6,000.00	
	B.1.3	Asistente de Instalaciones Eléctricas y Electromecánicas	Mes	0.5	2	6,000.00	6,000.00	
	B.1.4	Asistente de Instalaciones Sanitarias	Mes	0.5	2	6,000.00	6,000.00	
	B.1.5	Asistente de Metrados - Costos y Presupuestos	Mes	0.5	2	6,000.00	6,000.00	
	B.1.6	Dibujante CAD	Mes	0.5	2	6,000.00	6,000.00	
C	C.1.0	ESTUDIOS BASICOS						40,000.00
	C.1.1	Estudio de Demanda	Glb.	1	-	5,000.00	5,000.00	
	C.1.2	Estudio Topográfico (Incluye 2 puntos Geodésicos) y levantamiento arquitectónico existente	Glb.	1	-	10,000.00	10,000.00	
	C.1.3	Estudio de Mecánica Suelos (Inc/ Ensayos de Compresión Triaxial), Estudio de Canteras, y Diseños de mezcla	Glb.	1	-	10,000.00	10,000.00	
	C.1.4	Estudio de Evaluación de Riesgos ante Desastres Naturales (EVAR) (Profesional acreditado por CENEPRED)	Glb.	1	-	15,000.00	15,000.00	
D	D.1.0	ESTUDIOS COMPLEMENTARIOS						70,100.00
	D.1.1	Elaboración de Expediente de Media Tensión	Glb.	1	-	15,000.00	15,000.00	
	D.1.2	Elaboración de Expediente Técnico de Plan de Contingencia	Glb.	1	-	30,000.00	30,000.00	
	D.1.3	Elaboración de Expediente Técnico de Mobiliario y Equipamiento	Glb.	1	-	15,000.00	15,000.00	
	D.1.4	Trámite y/o obtención de CIRA y/o Plan de Monitoreo Arqueológico	Glb.	1	-	6,500.00	6,500.00	
	D.1.5	Trámite y/o obtención de Factibilidad de Agua y Desagüe	Glb.	1	-	1200	1,200.00	
	D.1.6	Trámite y/o obtención de Factibilidad de Energía Eléctrica y Punto de Diseño	Glb.	1	-	1200	1,200.00	
	D.1.7	Trámite y/o obtención de Factibilidad de Servicios de Comunicaciones	Glb.	1	-	1200	1,200.00	
E	E.1.0	BIENES Y SERVICIOS						14,700.00
	E.1.1	Útiles de Escritorio	Glb.	1	-	4,500.00	4,500.00	
	E.1.2	Impresión en hojas A4x75gr, planos y fotocopias	Glb.	1	-	2,700.00	2,700.00	
	E.1.3	Traslado de personal para visitas, toma de datos	Glb.	1	-	7,500.00	7,500.00	

	COSTO DIRECTO	322,800.00
	UTILIDAD 5%	16,140.00
	SUB TOTAL	338,940.00
	IGV 18%	61,009.20
	COSTO TOTAL	399,949.20

NOTA: Se deberá tener en cuenta lo siguiente:

- I. Estará expresado en soles e incluirá los gastos generales, utilidad y los impuestos de Ley.
- II. Los precios reflejados en el presente cuadro no representan el monto final del costo directo. Se indica que estos son solo referenciales y podrán modificarse al momento de realizar la cotización respectiva.
- III. Según Ley de Contrataciones letra b) ítem 34.2 del Artículo N°34 Valor referencial, *“en el caso de consultoría de Obras, el área usuaria proporciona los componentes o rubros, a través de una estructura que permita al órgano encargado de las contrataciones determinar el presupuesto de la consultoría luego de la interacción con el mercado”*.

ANEXOS

(Ver anexos 01, 02, 03, 04, 05, 06... 11 del presente documento)

- ANEXO N°01:** CONTENIDO MÍNIMO DEL EXPEDIENTE TÉCNICO.
- ANEXO N°02:** EXIGENCIAS REFERENCIALES PARA EL LEVANTAMIENTO TOPOGRAFICO Y PLANIMETRICO
- ANEXO N°03:** EXIGENCIAS REFERENCIALES PARA EL ESTUDIO DE MECANICA DE SUELOS
- ANEXO N°04:** FORMATOS DE PRESENTACIÓN DE DOCUMENTOS TÉCNICOS
- ANEXO N°05:** EXIGENCIAS REFERENCIALES PARA EL ESTUDIO DE CANTERAS Y FUENTES DE AGUA
- ANEXO N°06:** EXIGENCIAS REFERENCIALES PARA EL ESTUDIO DE VULNERABILIDAD ESTRUCTURAL
- ANEXO N°07:** PLAN DE SEGURIDAD Y SEÑALIZACIÓN
- ANEXO N°08:** PLAN DE CONTINGENCIA
- ANEXO N°09:** PROTOCOLO EN LA EJECUCION DE LAS OBRAS DE CONSTRUCCION
- ANEXO N°10:** EXIGENCIAS REFERENCIALES PARA EL ESTUDIO DE DEMANDA
- ANEXO N°11:** MODELO DE CUADROS Y FORMATOS

ANEXO N°01

CONTENIDO MÍNIMO DEL EXPEDIENTE TÉCNICO (LISTADO Y ORDEN DEL CONTENIDO)

Considera el resumen general del proyecto, exponiendo en forma genérica, pero clara el contenido y objetivo del mismo.

CONTENIDO

Resumen Ejecutivo:

- a) **NOMBRE DEL PROYECTO.** Se debe indicar en forma clara el nombre de los proyectos contenidos, describiendo el código Único.
- b) **ANTECEDENTES.**
- c) **UBICACIÓN DEL PROYECTO.**
- d) **OBJETIVOS DEL PROYECTO.**
- e) **DESCRIPCIÓN DEL ÁREA EN ESTUDIO**
Donde se describirá:
 - **UBICACIÓN.** Localidad, provincia, distrito, departamento, coordenadas de terreno, altitud promedio, mapas.
 - **ACCESOS.** Tramos, distancias, tipos de vías, tiempos.
 - **ÁREAS.** Áreas del terreno, áreas construidas, etc.
 - **LÍMITES Y PERÍMETROS.**
 - **CONDICIONES GEOGRÁFICAS Y CARACTERÍSTICAS DE LA ZONA.** Clima, topografía, relieve, etc.
- f) **DIAGNÓSTICO DE LA SITUACIÓN ACTUAL.**
Donde se describirá:
 - Diagnóstico de la situación actual (Edificaciones Existentes) por cada Especialidad.
 - Conclusiones y Recomendaciones del Levantamiento Topográfico.
 - Conclusiones y Recomendaciones del Estudio de Mecánica de Suelos.
 - Conclusiones y Recomendaciones de la Evaluación de Factibilidad y Levantamiento de Servicios Básicos.
- g) **METAS DEL PROYECTO.** Metas físicas y financieras de acuerdo a la programación de metas requerida.
- h) **DESCRIPCIÓN TÉCNICA DEL PROYECTO.** Descripción precisa y completa de los resultados y/o conclusiones de las estructuras proyectadas en todas las especialidades.
- i) **VALOR REFERENCIAL DE EJECUCIÓN DE OBRA.**
En conformidad con la siguiente estructura.

PROYECTO: “ X X X X X X X “	
DESCRIPCIÓN	COSTO (S/.)
- Obras provisionales	
- Estructuras.	
- Arquitectura.	
- Inst. Sanitarias	
- Inst. Eléctricas – Electromecánicas, de redes y telecomunicaciones	
COSTO DIRECTO	
- Gastos Generales (%CD).	
- Utilidad (%CD).	
Sub Total.	
- I.G.V. (18% S.T.)	
- Equipamiento y Mobiliario	
- Plan de Monitoreo Arqueológico	
VALOR REFERENCIAL.	
- Gastos de Supervisión. (%VR)	
- Gestión de proyecto	
- Plan de contingencia	
- Plan de capacitación y sensibilización.	
- Plan de Gestión de Riesgos	
- Expediente Técnico (Monto de contrato).	
COSTO TOTAL DE FINANCIAMIENTO	S/.

- j) FUENTE DE FINANCIAMIENTO.
- k) MODALIDAD DE EJECUCIÓN.
- l) PLAZO DE EJECUCIÓN DE OBRA.
- m) CUADRO COMPARATIVO DE METAS FÍSICAS Y FINANCIERAS.
Se adjunta modelo en Anexo 12 – “Modelo de cuadros y formatos”.
- n) RESUMEN DE MOBILIARIO Y EQUIPAMIENTO.
- o) CUADRO CONSOLIDADOS
- CONSOLIDADO DE GASTOS GENERALES.
Se adjunta modelo en Anexo 12 – “Modelo de cuadros y formatos”.
 - CONSOLIDADO DE GASTOS DE SUPERVISIÓN.
Se adjunta modelo en Anexo 12– “Modelo de cuadros y formatos”.
- p) Vistas en 3D.

**CONTENIDO MÍNIMO DEL EXPEDIENTE TÉCNICO
(LISTADO Y ORDEN DEL CONTENIDO)**

VOLUMEN – II: **DESARROLLO DEL PROYECTO POR CADA ESPECIALIDAD.**

Es importante indicar que lo solicitado es referencial y mínimo, pudiendo la Entidad solicitar información para una mejor comprensión del proyecto.

El desarrollo del Proyecto por cada Especialidad deberá ser presentado de manera independiente, y con la siguiente estructura:

CONTENIDO

0. ÍNDICE (Detallado con folio correspondiente):

1. MEMORIA DESCRIPTIVA.

- 1.1** NOMBRE DEL INSTITUTO
- 1.2** ANTECEDENTES.
- 1.3** UBICACIÓN DEL PROYECTO.
- 1.4** OBJETIVOS DEL PROYECTO.
- 1.5** DESCRIPCIÓN DEL ÁREA DE ESTUDIO.
 - a) UBICACIÓN. Localidad, provincia, distrito, departamento, coordenadas de terreno, altitud promedio, mapas.
 - b) ACCESOS. Tramos, distancias, tipos de vías, tiempos.
 - c) ÁREAS. Áreas del terreno, áreas construidas, etc.
 - d) LÍMITES Y PERIMETROS.
 - e) CONDICIONES GEOGRÁFICAS Y CARACTERÍSTICAS DE LA ZONA. Clima, topografía, relieve, etc.
- 1.6** DIAGNÓSTICO DE LA SITUACIÓN ACTUAL.
 - a) Diagnóstico de la situación actual (Edificaciones Existentes) por cada Especialidad.
 - b) Conclusiones y Recomendaciones del Levantamiento Topográfico.
 - c) Conclusiones y Recomendaciones del Estudio de Mecánica de Suelos.
 - d) Conclusiones y Recomendaciones de la Evaluación de Factibilidad y Levantamiento de Servicios Básicos.
- 1.7** DESCRIPCIÓN GENERAL Y METAS DEL PROYECTO.
- 1.8** DESCRIPCIÓN TÉCNICA DEL PROYECTO POR ESPECIALIDAD.

En las especialidades de:

 - a) Arquitectura (Incluye Plan de seguridad y señalización).
 - b) Estructuras.
 - c) Inst. Sanitarias.
 - d) Inst. Eléctricas – Electromecánicas, de redes y telecomunicaciones.
 - e) Plan de gestión de riesgos
 - f) Plan de mantenimiento de infraestructura y equipamiento
 - g) Plan de capacitación y sensibilización
 - h) Plan de Seguridad y salud en ejecución de obra
 - i) Plan de Monitoreo arqueológico
- 1.9** CONCLUSIONES. Sobre los resultados del estudio de ingeniería Básica.
- 1.10** PRESUPUESTO.
- 1.11** TIEMPO DE EJECUCIÓN.
- 1.12** RELACIÓN DE PROFESIONALES QUE PARTICIPARON EN LA ELABORACIÓN DEL EXPEDIENTE TÉCNICO, CON SUS CERTIFICADOS DE HABILIDAD ORIGINALES.

2. CUADRO COMPARATIVO DE METAS FÍSICAS Y FINANCIERAS.

Resumen de costos y metrados de acuerdo a los componentes y/o metas proyectadas

3. ESPECIFICACIONES TÉCNICAS.

Todas las Partidas del Presupuesto deberán contar con las Especificaciones Técnicas respectivas. Se deberá utilizar la relación de partidas y sus unidades respectivas según lo normado en el

reglamento de metrados para obras de edificación.

Es Obligatorio, que la especificación técnica para cada una de las partidas se organice y presente el siguiente contenido:

- Definición de la Partida.
- Descripción de la Partida.
- Materiales.
- Método y/o proceso de construcción.
- Unidad de medida.
- Forma y/o base de pago.

Cada Especificación Técnica deberá considerar e indicar criterios de: Calidad de los materiales, Procedimientos constructivos, Sistema de control de calidad y otros, que definan la mejor y mayor calidad a obtener y que serán exigidos por el ingeniero supervisor y/o inspector en los trabajos. Incluir las especificaciones técnicas correspondientes al plan de contingencia.

4. **PLANILLA DE METRADOS.**

Considerar:

- En este numeral deben estar consignadas todas las planillas de metrados de cada una de las partidas del presupuesto, debidamente sustentadas con croquis y esquemas explicativos.
- Los metrados deben ser organizados respetando la nomenclatura (Número de Ítem) de las partidas consideradas en el presupuesto y en concordancia con las especificaciones técnicas.
- Es obligatorio que cada una de las partidas del Presupuesto cuente con una planilla de metrados y que estos deben ser detallados.
- Los metrados que se generen a partir de los Planos del Proyecto deben indicar referencia del Plano que corresponda.
- El Consultor deberá evitar el empleo de Metrados Globales o Estimados. Las partidas deben ser debidamente cuantificadas.
- De existir inevitablemente metrados considerados como globales deberán describir las características y cantidades de los materiales (Elementos) que lo componen.

5. **PRESUPUESTO REFERENCIAL DE OBRA:**

Considerar:

- Los precios de los insumos usados en el presupuesto deben de corresponder a los precios indicados en las cotizaciones.
- Los Costos que componen el Presupuesto Referencial que presente El Consultor, deberán ser actualizados a la fecha de la presentación final.
- Se indicará un listado del “Mobiliario y equipamiento” proyectado.
- Se deberá incluir las partidas y costos correspondientes a:
 - Conexiones domiciliarias y/o acometidas definitivas de los servicios de: Agua, Desagüe y Energía Eléctrica.
 - Costos de equipamiento y mobiliario.
 - Costos de C.I.R.A, Plan de monitoreo arqueológico.
 - Entre otros.
- Estará conformado por un cuadro resumen del presupuesto.

PROYECTO: “ X X X X X X X “	
DESCRIPCIÓN	COSTO (S/.)
- Obras provisionales	
- Estructuras.	
- Arquitectura.	
- Inst. Sanitarias	
- Inst. Eléctricas – Electromecánicas, de redes y telecomunicaciones	
COSTO DIRECTO	
- Gastos Generales (%CD).	
- Utilidad (%CD).	
Sub Total.	
- I.G.V. (18% S.T.)	

- Equipamiento y Mobiliario	
- Plan de Monitoreo Arqueológico	
VALOR REFERENCIAL.	
- Gastos de Supervisión. (%VR)	
- Gestión de proyecto	
- Plan de contingencia	
- Plan de capacitación y sensibilización.	
- Plan de Gestión de Riesgos	
- Expediente Técnico (Monto de contrato).	
COSTO TOTAL DE FINANCIAMIENTO	S/.

6. **PRESUPUESTO ANALITICO POR ESPECIALIDAD:**

Considerar:

- Considerar como mínimo las siguientes especialidades en el desarrollo del presupuesto:
 - a) Estructuras.
 - b) Arquitectura.
 - c) Inst. Sanitarias.
 - d) Inst. Eléctricas – Electromecánicas, de redes y telecomunicaciones.
 - e) Seguridad y salud en la ejecución de obra
 - f) Plan de Monitoreo Arqueológico
 - g) Equipamiento y mobiliario
- Los presupuestos analíticos por cada una de las especialidades: Arquitectura, Estructuras, Instalaciones Sanitarias, Instalaciones Eléctricas-Electromecánicas, de redes y telecomunicaciones, equipamiento y Mobiliario, Seguridad y salud en el trabajo, estarán estructurados por Especificaciones del Gasto, desagregados de acuerdo con la Resolución Directoral N° 010-2005-EF/76.01 "Clasificadores y Maestro del Clasificador de Ingresos y Financiamiento para el Año Fiscal 2005", sin considerar la Utilidad.

7. **FORMULAS POLINOMICAS:**

Considerar:

- Se elaborarán las Fórmulas Polinómicas por especialidad: Arquitectura, cimentación y estructuración, instalaciones sanitarias, instalaciones eléctricas, redes y telecomunicaciones, equipamiento y mobiliario, etc. Debiendo estar actualizadas con las últimas modificaciones del presupuesto.
- Se adjuntará los agrupamientos preliminares de cada fórmula polinómica.
- Estarán sujetas a lo dispuesto en el Decreto Supremo N° 01-079-VC y sus modificatorias, ampliatorias y complementarias.

8. **RELACIÓN DE INSUMOS Y RECURSOS:**

Considerar:

- En esta lista aparecerán los insumos y recursos con las cantidades requeridas para la ejecución del proyecto.
- No se usarán insumos cuya unidad sea considerada como "Global", todos los insumos deberán ser desagregados en insumos comerciales.
- De existir insumos de unidad global, los precios de estos deberán ser sustentados por cotizaciones detalladas. Ejemplo: Mobiliarios, equipamientos, subcontratos, pre fabricados, etc.

9. **RELACIÓN DE EQUIPO MÍNIMO DE CONSTRUCCIÓN:**

Conformado por un listado, que describa la cuantificación y características de los equipos mínimos necesarios para efectuar la construcción de la obra.

10. **ANÁLISIS DE COSTOS UNITARIOS:**

Considerar:

- Todas y cada una de las partidas del Presupuesto Referencial, estarán justificadas mediante un Análisis de Costo Unitario, en el que se muestre los rendimientos para la ejecución de la

partida, las cantidades y precios de los materiales mano de obra y equipos que intervienen en la ejecución de la partida.

- Los costos unitarios consideraran las cantidades y características exactas de los insumos necesarios según lo descrito en los planos definitivos de obra, debiendo haber compatibilidad entre las dos partes.

11. DESAGREGADO DE GASTOS DE OBRA:

Conformado por:

11.1 DESAGREGADO DE GASTOS GENERALES.

Los Gastos Generales estarán conformados por los Gastos Directos e Indirectos. Los gastos Indirectos son los gastos que están vinculados con el tiempo como el personal, oficina y varios. Los Gastos Directos son los referidos a los gastos incurridos como costos fijos para la realización del proyecto.

11.2 DESAGREGADO DE GASTOS DE SUPERVISIÓN.

Los Gastos Supervisión estarán conformados por los gastos que están vinculados con el personal que estará a cargo de la supervisión de la ejecución de la obra, y que requerirá de equipos u otros insumos para realizar su labor, asimismo debe contar con una Utilidad y los impuestos correspondientes.

12. CÁLCULO DE FLETES:

Conformado por:

12.1 FLETE TERRESTRE.

12.2 FLETE RURAL.

Considerar:

- En el cálculo de fletes, las cantidades de los insumos usados deberán ser los indicados en la "Relación de insumos y recursos".
- Los pesos unitarios y volúmenes de los materiales que sean considerados en el cálculo del flete, serán tomados de lo indicado en las especificaciones técnicas provistas de los fabricantes.
- Los costos del medio de transporte serán sustentados por cotizaciones.

13. CRONOGRAMAS DE OBRA:

Conformado por:

13.1 CRONOGRAMA DE EJECUCIÓN DE OBRA.

- Debe incluir cada una de las Partidas del Presupuesto consideradas en los diferentes componentes del proyecto, y deberá ser desarrollado mediante el software Ms Project.
- Se determinará el Plazo de Ejecución de Obra expresado en Diagrama de Barras Gantt, acompañado de la determinación de Cuadrillas de Mano de Obra óptimas para la zona de trabajo, de rendimientos y recursos acordes con los usados en los Análisis de Precios Unitarios.
- En el Diagrama de Barras GANTT, se debe expresar numéricamente la duración total del proyecto y de cada una de las actividades, así como las fechas de inicio y fin, predecesoras, y la ruta crítica.
- Será presentado en un formato que ofrezca las óptimas condiciones de visibilidad y lectura.

13.2 CRONOGRAMA VALORIZADO DE OBRA Y CURVA "S".

- El Cronograma Valorizado de Ejecución de Obra indicará el flujo económico de la ejecución de la obra en función a los tiempos y duraciones previstas en el Diagrama de Barras Gantt.
- El cronograma valorizado deberá ser expresado en periodos mensuales y/o quincenales, se indicará los porcentajes de avance mensual, y porcentajes acumulados.
- Será presentado en un formato que ofrezca las óptimas condiciones de visibilidad y lectura.
- Se adjuntará la curva "S" del cronograma.

13.3 CRONOGRAMA DE DESEMBOLSOS.

- Cronograma de Desembolsos (A coordinar con La Entidad). Indicará el flujo económico de pagos que deberá realizar la entidad mensualmente por la ejecución de la Obra.

14. MEMORIAS DE CÁLCULO:

- Se presentará la memoria de cálculo para cada una de las siguientes especialidades.
- Se indica los cálculos sustentatorios mínimos a presentar, estos variaran por el tipo de

proyecto y las estructuras proyectadas, pudiendo existir cálculos adicionales necesarios.

Conformado por:

14.1 CÁLCULOS ESTRUCTURAS.

14.1.1 Descripción de los parámetros de diseño.

14.1.2 Descripción del método de análisis Estático o dinámico (Espectro de diseño).

14.1.3 Pre dimensionamientos.

14.1.4 Diseños de Módulos.

a) Diseño de cimentaciones.

- zapatas aisladas.

- Zapatas combinadas.

- Vigas de conexión.

- Vigas de cimentación.

- Plateas.

- Pilotes, etc.

b) Diseño de columnas.

c) Diseño de placas (Muros de concreto armado).

d) Diseño de muros portante (Albañilería confinada o armada).

e) Diseño de vigas de techo.

f) Diseño de losas nervadas o aligeradas.

g) Diseño de losas macizas.

14.1.5 Diseño de Cerco perimétrico y pórtico de entrada.

14.1.6 Diseño de Tanque elevado y cisterna. Cimentaciones, columnas, vigas, losas, muros, cuba.

14.1.7 Diseño de Tanque séptico y pozo percolador.

14.1.8 Diseño de Escalera.

14.1.9 Diseño de Muros de contención (Muros de gravedad, muros pantalla, etc.).

14.1.10 Estructuras de Coberturas metálicas y/o de madera.

14.2 CÁLCULOS DE INSTALACIONES SANITARIAS.

14.2.1 Descripción de los parámetros de diseño.

14.2.2 Cálculo de la conexión domiciliaria y abastecimiento.

14.2.3 Cálculo de dotación y volúmenes de almacenamiento.

14.2.4 Diseño de sistema de impulsión (Bombas).

14.2.5 Diseño de redes de distribución, diseños indicaran las presiones de la red en conformidad con las presiones mínimas según normas.

14.2.6 Isométrico de las redes de agua fría y desagüe.

14.2.7 Memoria de Cálculo para redes de Desagüe

14.2.8 Diseño de tanque séptico y/o Biodigestor y pozo percolador (de corresponder).

14.2.9 Diseño de trampas de grasas (de corresponder)

14.2.10 Memoria de Cálculo para drenaje pluvial (De acuerdo a mayor intensidad registrada y áreas servidas)

14.2.11 Memoria de cálculo del sistema de agua contra incendio (calcula hidráulico, gabinetes, rociadores, etc; según normativa)

14.3 CÁLCULOS DE INSTALACIONES ELÉCTRICAS Y/O ELECTROMECAÑICAS REDES Y TELECOMUNICACIONES

14.3.1 Descripción de los parámetros de diseño.

14.3.2 Cálculo de máxima demanda: Tablero general, tableros de distribución.

14.3.3 Cálculo de cargas instaladas.

14.3.4 Cálculo de corriente nominal.

14.3.5 Descripción de los tableros, luminarias, tomacorrientes, interruptores, etc.

14.3.6 Diseño de redes interiores y exteriores.

14.3.7 Cálculo y expediente de Media tensión.

14.3.8 Memoria de cálculo para instalaciones de Redes de Voz y Data.

15. ESTUDIOS BÁSICOS:

Conformado por:

15.1 ESTUDIO DE DEMANDA

El consultor presentara el estudio de demanda de acuerdo a los requerimientos técnicos establecidos en el **ANEXO 10** de los presentes términos de referencia.

15.2 LEVANTAMIENTO TOPOGRÁFICO.

Sera elaborado conforme a lo descrito en el **ANEXO 02** – “Exigencias referenciales para levantamiento topográfico y planímetro”.

15.3 ESTUDIOS DE MECÁNICA DE SUELOS.

Sera elaborado conforme a lo descrito en el **ANEXO 03** – “Exigencias referenciales para el estudio de mecánica de suelos”.

15.4 ESTUDIO DE CANTERAS Y FUENTES DE AGUA

El consultor presentara el estudio de canteras y fuentes de agua, de acuerdo a los requerimientos técnicos establecidos en el **ANEXO 05**

El consultor Elaborará el diseño de mezclas por cada tipo de concreto utilizado en el proyecto.

15.5 ESTUDIO DE VULNERABILIDAD ESTRUCTURAL (DE REQUERIRSE)

Sera elaborado conforme a lo descrito en el **ANEXO 04** – “Exigencias referenciales para el estudio de vulnerabilidad estructural”.

15.6 INFORME DE VULNERABILIDAD DEL TERRENO.

Considerar:

- Se presentará la documentación sustentadora del caso, incluida la descripción de los factores, el análisis o evaluación de los mismos, así como las conclusiones y recomendaciones correspondientes. Se anexarán los gráficos, mapas, planos o vistas fotográficas que permitan visualizar dichas vulnerabilidades.
- Comprende la identificación, descripción y evaluación de los factores, existentes o potenciales, así como de las situaciones de riesgo o vulnerabilidad, que puedan afectar o actuar sobre el terreno, y, por consiguiente, sobre la Obra a proyectar, como pueden ser: Aludes, deslizamientos, inundaciones, filtraciones, sismos, precipitaciones, asentamientos, afloramientos, pendientes, invasiones, etc. Se incluye la formulación de las conclusiones y recomendaciones correspondientes.

15.7 EVALUACIÓN DE FACTIBILIDAD Y LEVANTAMIENTO DE LOS SERVICIOS BÁSICOS.

Considerar:

- Comprende la exploración, identificación, descripción, evaluación y replanteo de las redes públicas, y de las conexiones domiciliarias existentes, referidas a los servicios de agua potable, desagüe, energía eléctrica y telefonía. Incluye pronunciamiento sobre la calidad y frecuencia de los servicios indicados.
- La Evaluación de Factibilidad y Levantamiento de los Servicios Básicos deberán ser desarrollados de manera independiente por servicio.
- Memoria Descriptiva de los Servicios Básicos existentes, con indicación de su estado operativo, diámetros, calibres, materiales, sistemas, demandas, capacidades, etc. Se presentará la documentación sustentadora del caso, incluido el análisis, las conclusiones y recomendaciones correspondientes. Se incluirá un anexo fotográfico que permita visualizar la situación expuesta. En caso de no existir dichos servicios públicos en la localidad, se describirán y evaluarán los sistemas alternativos empleados por los lugareños.
- El Consultor formulará el documento con las circunstancias que cuente el terreno o inmueble, tomando en consideración, como mínimo los siguientes puntos:

15.7.1 AGUA POTABLE:

Se identificará, o descartará, la existencia de redes o conexiones domiciliarias y públicas de abastecimiento de agua. Se describirá su situación operativa, su origen (Red pública, pozo, manantial, etc.), la ubicación exacta de la acometida en el terreno, la frecuencia horaria del abastecimiento, la existencia de medidor, el diámetro de la tubería de acometida, los sistemas alternativos de suministro, etc. Asimismo, se aportará cualquier otra información complementaria. La información será expuesta por escrito y mediante gráficos (Planos, esquemas, etc.)

El Informe contendrá los ítems: Descripción, evaluación, conclusiones y recomendaciones.

15.7.2 DESAGÜE:

Se identificará, o descartará, la existencia de redes o conexiones domiciliarias y públicas de desagüe. Se describirá su situación operativa, su origen (Red

pública, pozo de percolación, acequia, etc.), la ubicación exacta por la cual sale del terreno, diámetro de la tubería de evacuación, pendiente, los sistemas alternativos de evacuación, etc., así como cualquier otra información complementaria: Buzones, acequias, etc. La información será expuesta por escrito y mediante gráficos (Planos, esquemas, etc.). El Informe contendrá los ítems: Descripción, evaluación, conclusiones y recomendaciones.

15.7.3 ENERGÍA ELÉCTRICA:

Se identificará, o descartará, la existencia de redes y conexiones domiciliarias y públicas de suministro eléctrico. Se describirá su situación operativa, su origen (red pública, generador eléctrico, etc.), la ubicación exacta de la acometida en el terreno, la frecuencia horaria del suministro, la existencia de medidor, el tipo de suministro (monofásico, trifásico), el tipo de acometida (aérea, subterránea), los sistemas alternativos de alumbrado, etc., así como cualquier otra información complementaria. La información será expuesta por escrito y mediante gráficos (Planos, esquemas, etc.). El Informe contendrá los ítems: Descripción, evaluación, conclusiones y recomendaciones.

15.7.4 TELEFONÍA E INTERNET:

Se identificará o descartará la existencia de redes domiciliarias y públicas de telefonía e internet, la ubicación exacta de la acometida en el terreno, el tipo de acometida (Aérea, subterránea), etc., así como cualquier otra información complementaria. La información será expuesta por escrito y mediante gráficos (Planos, esquemas, etc.). El Informe contendrá los ítems: Descripción, evaluación, conclusiones y recomendaciones.

15.9 PLAN DE MONITOREO ARQUEOLÓGICO Y/O CERTIFICADO DE INEXISTENCIA DE RESTOS ARQUEOLÓGICOS (P.M.A.- C.I.R.A.) (SOLO SI ES NECESARIO)

Se elaborará en conformidad con:

- Se tramitará en conformidad con el Decreto Supremo N° 054-2013-PCM, RVM N° 037-2013-VMPCIC-MC que aprueba la Directiva N° 001-2013-VMPCIC-MC.
- Decreto supremo N° 003–2014–MC. “Reglamento de intervenciones arqueológicas”.
- Texto único de procedimientos administrativos – Tupa “Ministerio de cultura”.

15.10 PLAN DE MANTENIMIENTO DE INFRAESTRUCTURA Y EQUIPAMIENTO

15.11 PLAN DE CAPACITACIÓN Y SENSIBILIZACIÓN.

15.12 PLAN DE SEGURIDAD Y SALUD EN LA EJECUCIÓN DE OBRA.

Consideraciones:

- Sera elaborado en conformidad con la norma G.050 “Seguridad durante la construcción” del reglamento nacional de edificaciones.
- Adjuntar mapa, planos de riesgo, formatos según corresponda.

15.13 PLAN DE GESTION DE RIESGOS.

- Sera elaborado según la Directiva N° 012-2017-OSCE/CD Gestión de riesgos en la planificación de la ejecución de obras.
- Deberá ser elaborado con un análisis cualitativo y cuantitativo.

15.14 PLAN DE CONTINGENCIA (DE CORRESPONDER)

15.14.1 Memoria descriptiva detallada de las especialidades que lo involucren.

15.14.2 Memoria de cálculo de las especialidades que lo involucren.

15.14.3 Planos de localización, ubicación, distribución y de las especialidades que lo involucren. (De acuerdo a lo especificado anteriormente)

15.14.4 Incluir el plan de seguridad y señalización.

15.14.5 Incluir equipamiento y mobiliario (de corresponder).

15.14.6 Presentación de los metrados, costos y presupuesto

15.14.7 cronogramas del Plan de contingencia.

15.14.8 Incluir las especificaciones técnicas correspondientes al plan de contingencia.

15.14.9 Cargos o acuerdos de las cartas o solicitudes para los trámites y respuestas a las cotizaciones de local y/o terreno destinado para el plan de contingencia (de corresponder).

15.15 OTROS.

16. ANEXOS.

Conformado por:

16.1 FICHAS TÉCNICAS DE INFORMACIÓN BÁSICA DEL PROYECTO.

Según lo aprobado en informe.

16.2 RESPUESTAS Y CARGOS DE LAS CARTAS DE SOLICITUD DE LA FACTIBILIDAD DE SERVICIO ELÉCTRICO, SERVICIO DE AGUA POTABLE Y/O DESCARGA DE ALCANTARILLADO SANITARIO Y TELEFONÍA E INTERNET.

16.3 CERTIFICADO DE INEXISTENCIA DE RESTOS ARQUEOLÓGICOS (DE REQUERIRSE)

16.4 EXPEDIENTE DE MEDIA TENSION

- El consultor será responsable de obtener la factibilidad y el punto de diseño.
- El consultor realizará el expediente de media tensión para dotar de energía eléctrica en media tensión a la IIIE.
- El consultor será responsable de obtener la factibilidad del expediente de media tensión.

16.5 CERTIFICADO DE PARAMETROS URBANISTICOS

16.6 LICENCIAS DE DEMOLICION Y CONSTRUCCIÓN

16.7 SANEAMIENTO FISICO LEGAL

16.8 COTIZACIONES

Considerar:

- Se presentará un Informe Técnico de Evaluación de los Costos de Construcción. Se informará sobre la ubicación de los principales proveedores y puntos de abastecimiento de materiales y equipos más cercanos al lugar donde se ejecutará la Obra.
- Se incluirá un listado resumen de costos.
- Las cotizaciones deberán indicar:
 - Empresa o entidad cotizada.
 - Nombre de insumo.
 - Características (Potencias, dimensiones, etc.).
 - Unidad comercial.
 - Costos (Incluyen o no incluyen el IGV).
 - Lugar de abastecimiento (Puesto en obra o lugar de entrega, etc.), número y/o descripción de la cotización.
 - Cotizaciones deben ser avaladas por el responsable de la empresa cotizada.
- Se presentarán cotizaciones de:
 - Materiales en general.
 - Sub contratos.
 - Prefabricados.
 - Movilidad para Flete.
 - Equipos y Maquinarias.
 - Mobiliario y equipamiento, etc.
- Se presentará, asimismo; información similar a la descrita, para los casos en que deban efectuarse cotizaciones en otras localidades.
- Se presentará y expondrán los criterios de cotización asumidos por El Consultor, así como el análisis efectuado, y las conclusiones y recomendaciones correspondientes.
- Se presentará un mínimo de 03 cotizaciones de establecimientos de la zona, donde se desarrollará la obra y por cada material de mayor incidencia en el presupuesto. Así mismo se deberá realizar un cuadro comparativo de las cotizaciones, donde se indique el precio tomado para la lista de insumos.

16.9 PANEL FOTOGRÁFICO

16.10 VISTAS 3D

16.11 OTROS

17. PLANOS DE EJECUCIÓN DE OBRA:

Los planos deberán ser desarrollados para cada una de las zonas de intervención: obras de edificación y obras exteriores.

Dicha presentación como mínimo para cada intervención contendrá lo siguiente:

17.1 PLANOS DE TOPOGRAFIA Y UBICACIÓN.

- Plano de Localización a escala 1/5,000 y Plano de Ubicación a escala 1/500.
- Planta topográfica. Indicando coordenadas UTM, sistema usado, leyenda, ubicación de Bms y puntos de referencia, curvas de nivel, etc.
- Plano perimétrico. Indicando linderos, colindancias, vértices del terreno y sus coordenadas, etc.
- Cortes y perfiles del terreno. Taludes y cortes, nivel de rasante, niveles de corte y relleno, volúmenes de movimiento de tierras.
- Plano de canteras y ubicación de botaderos. (de requerirse)

17.2 PLANOS DE ARQUITECTURA.

- Cuadro de Parámetros Urbanísticos, Edificatorios.
- Cuadro de Áreas, altura de edificación, etc.
- Planos, cortes y elevaciones generales de la propuesta arquitectónica. A escala 1/200 o indicada.
- Planos de Plantas por módulo, a escala 1/50.
- Planos de Cortes o Secciones por módulo, a escala 1/50, con un mínimo de Tres (03) cortes longitudinales y tres (03) cortes transversales, por zona de intervención.
- Planos de Elevaciones por módulo, Alzados o Fachadas por módulo, Frentes y exteriores por módulo. a escala 1/50.
- Plano de Techos por módulo, a escala 1/50. Se incluirán todos los techos de los componentes, indicando pendientes, cumbreras, aleros, coberturas, canaletas, montantes pluviales, etc.
- Plano de falsos cielos rasos de ser el caso, a escala 1:25, 1:20 o indicada.
- Plano de diseño constructivo de puertas, ventanas, mamparas, muros cortina, escaleras, rampas, barandales, pasamanos, jardineras, rejas, elementos exteriores, elementos de evacuación pluvial. A escala 1:25, 1:20 o indicada.
- Plano diseño y detalles de cerco perimétrico.
- Plano diseño y detalle de patio y losa deportiva de ser el caso.
- Plano diseño y detalle de cisterna y tanque elevado y sub estación de ser el caso.
- Diseño y detalle de servicios higiénicos, a escala 1:25 o 1:20 o indicada
- Diseño y detalle de cocinas, de ser el caso,
- Diseño y detalle de pisos, juntas y pavimentos
- Diseño y detalle de zócalos, contra zócalos, molduras
- Diseño y detalle de mobiliario fijo (bancas de concreto, asta de bandera, mesadas, entre otros)
- Planos de detalles constructivos de obra
- Cuadro general de acabados, calidades, colores y texturas (conforme la normatividad de educación)
- Perspectivas exteriores 04, a color escala 1:50
- Perspectivas interiores 08, a color escala 1:50

17.3 PLANOS DE ESTRUCTURAS:

- Estructuras existentes, remociones y demoliciones. Comprende: Muros, ventanas, puertas, coberturas, etc.
- Desagregado de módulos a intervenir: Recuperación y/o Rehabilitación, identificando cuáles de reforzarán o rehabilitarán y cuáles se demolerán y/o reconstruirán.
- Cimentaciones de módulos. Comprende: Cimentaciones (zapatas, cimientos, vigas de conexión, etc.), columnas, columnetas, etc.
- Aligerados y techos de módulos. Comprende: Aligerados, losas armadas, vigas, dinteles,

etc.

- Planos de placas, calzaduras, escaleras.
- Cerco perimétrico y Pórtico de entrada.
- Cisterna y Tanque elevado. Comprende: Cimentación, columnas, vigas, cuba, estructuras metálicas (escalera de gato, tapas, etc.), caseta de bomba, etc.
- Tanque séptico y Pozo percolador.
- Muro de contención de ser el caso.
- Estructuras metálicas y estructuras de madera.
- Detalles:
 - Estructura de pisos (Interiores, veredas, patios, losas),
 - Rampas, gradas, jardineras, sardineles.
 - Estructuras de relleno (Áreas verdes).
- Planos de detalles constructivos.
- Planos de otros elementos estructurales considerados en el proyecto.

17.4 PLANOS DE INSTALACIONES SANITARIAS:

- Planta general redes exteriores.
- Plantas de red de agua fría.
- Detalles agua fría: Salidas, zanjas, conexión domiciliaria, etc.
- Plantas de red de alcantarillado.
- Detalles red de alcantarillado: Salidas, zanjas, bajantes, tuberías de ventilación, cajas de registro, disposición final. etc.
- Plano sanitario de tanque elevado y cisterna.
- Plano sanitario de tanque séptico y pozo percolador.
- Planta general red de drenaje pluvial.
- Detalles drenaje pluvial: Cunetas, canaletas, bajantes, gárgolas, etc.
- Planos de sistema de agua contra incendio.

17.5 PLANOS DE INSTALACIONES ELÉCTRICAS, ELECTROMECÁNICAS, RDES Y COMUNICACIONES:

- Planta general de tableros (Tablero general y tablero de distribución). Indicar cuadro General de Cargas, Diagrama de Circuitos, etc.
- Sistema de media tensión.
- Red de alumbrado, reflectores, luces de emergencia (Interiores y Exteriores).
- Red de tomacorrientes.
- Sistema de electrobomba.
- Red de telefonía interna e externa
- Planos de circuitos y redes de informática.
- Planos de acometidas eléctricas, telefónicas e informáticas.
- Planos de instalación de calentadores eléctricos, de ser el caso, a escala indicada.
- Planos de instalación de sistema de redes y telecomunicaciones: voz y data a escala indicada.
- Planos de sistema de detección contra incendios
- Planos de ascensores, montacargas, etc
- Detalles de:
 - Pozo a tierra.
 - Reflectores.
 - Diseño de tableros eléctricos.
 - Diseño de pararrayos y pozos de tierra.
 - Detalles constructivos y Especificaciones Técnicas de los materiales, etc.
 - Diseño de conexiones domiciliarias a la red pública o a la fuente de suministro eléctrico propuesto.

17.6 PLANOS DE SEGURIDAD Y SEÑALIZACIÓN:

- Plano de señalización y evacuación (indicando ubicación de mobiliario y equipos).
 - Ubicación de extintores, botiquín, luces de emergencia, etc.
 - Ubicación de zonas seguras.
 - Ubicación y número de señales de emergencia.

- Leyendas.

- Los planos de evacuación y seguridad se realizarán a escala conveniente y llevaran la denominación de EVS, en el que se identificaran rutas, flujos, capacidad de los ambientes y zonas de seguridad. Las rutas de evacuación se presentarán con líneas continuas y a colores, utilizando letras y números que indicarán la capacidad por ruta y la capacidad total de los ambientes.

- Leyendas.

17.7 ESPECIALIDAD EQUIPAMIENTO Y MOBILIARIO

- Planos generales de distribución de mobiliario y equipos compatibilizados con plano de instalaciones eléctricas.
- Planos de detalles de mobiliario y equipos. A escala 1:50.

17.8 PLANO DE CARTEL DE OBRA

17.9 OTROS, CONSIDERADOS POR EL SUPERVISOR Y/O COORDINADOR INDISPENSABLES PARA LA EJECUCION DE OBRA DEL PROYECTO.

18. EXPEDIENTE DE MEDIA TENSIÓN

19. FORMATO DE REGISTRO INVIERTE

21. PROPUESTA DE REQUERIMIENTOS TÉCNICOS MÍNIMOS

21.1 Propuesta de requerimientos técnicos mínimos del personal propuesto para ejecución de obra.

21.2 Propuesta de Requerimientos técnicos mínimos de la maquinaria a utilizar para ejecución de obra.

ANEXO N°02

EXIGENCIAS REFERENCIALES PARA EL LEVANTAMIENTO TOPOGRAFICO Y PLANIMETRICO

1. GENERALIDADES.

- a. **Objetivo del Estudio:** Indicar claramente el objetivo para el que ha sido encomendado el Levantamiento Topográfico y Planimétrico.
- b. **Metodología de Trabajo:** Indicar claramente el planeamiento, reconocimiento, monumentado, los trabajos de campo, el trabajo de gabinete, etc.
- c. **Ubicación y Descripción del Área en Estudio:** Deberá indicarse claramente la ubicación política y geográfica del área de estudio: Región, departamento, provincia, distrito, centro poblado, zona rural, etc. Referencias geográficas: Latitud y longitud. Se incluirá una breve descripción del terreno, teniendo en cuenta el área de terreno, perímetro, colindancias, los límites del mismo y pendiente o pendientes del terreno expresada en porcentaje, etc.
- d. **Acceso al Área de Estudio:** Se deberá describir el acceso al área de estudio: Carretera o pista asfaltada, trocha carrozable, etc. Los medios de transporte existentes en la zona, así como el tiempo aproximado de llegada al lugar desde las localidades más próximas e importantes.
- e. **Recopilación de Información:** Se deberá recopilar información cartográfica y otras, relacionada al proyecto.

2. TRABAJOS DE CAMPO.

Los trabajos de campo están constituidos por el conjunto de observaciones y actividades que se realizan directamente sobre el terreno para realizar las mediciones requeridas por el proyecto, de acuerdo con las normas aplicables. Los cálculos y comprobaciones de campo se considerarán como parte integral de las observaciones. Se hacen inmediatamente al final de las mismas. Tienen como propósito verificar el cumplimiento de los trabajos con las normas establecidas.

a) **Reconocimiento del Área de Estudio.**

- Descripción del terreno en planimetría y altimetría.
- Deberá describirse cada una de las construcciones u elementos existentes dentro de la propiedad. En el supuesto de que existan construcciones, se indicarán los ambientes existentes, sus medidas, su emplazamiento dentro del lote, alturas, espesores de muros, vanos, materiales constructivos, estado de conservación de paredes, columnas, vigas, tijerales, techos, pisos, veredas, losas, etc., el estado de la construcción, niveles de pisos interiores y exteriores, y otros que ayuden a la apreciación del terreno. De existir construcciones colindantes, se deberán indicar y describir las mismas, identificando: propietario, tipo de uso, tipo de construcción (materiales), número de pisos (alturas) y datos de la cimentación existente.
- Indicar los linderos, perímetro, ángulos, diagonales y área del terreno, efectuando la comparación analítica entre la realidad física y los documentos de propiedad, en cuanto a las dimensiones del terreno; exponiendo las posibles causales que lo originan.

b) **Red de Control Horizontal y Red de Control Vertical.**

c) **Monumentado de los Puntos Topográficos de Control Vertical (BM) y Horizontal (Poligonal Básica de apoyo) y Referencias.**

Considerar:

- Descripción de materialización de los puntos de Control Vertical (BM) y Horizontal (Poligonal Básica de apoyo) y Referencias (mínimo 2 por cada Punto de Control).
- Todos los puntos de Control Vertical (BM) y Horizontal (Poligonal Básica de apoyo), deben ser referenciados mediante Puntos de Referencia de Posicionamiento existentes (arista de esquinas de vivienda, postes, etc.) o Puntos de Referencia de Posicionamiento monumentados durante la etapa del levantamiento topográfico, y deben estar ubicados fuera del área de futuros trabajos de movimiento de tierras.
- El posicionamiento de cada uno de los Puntos de Control Vertical (BM) y Horizontal (Poligonal Básica de apoyo) deben ser referenciadas, como mínimo por dos (02) Puntos de Referencia,

expresadas mediante: a) Longitud (m) - Longitud (m), b) Longitud (m) – Angulo, c) Angulo – Angulo, etc.

- En el caso del Bench Mark (BM), adicionalmente se añadirá las cotas de los Puntos de Referencia.
- Los Bench Mark (BMs), deben dejarse monumentados en el terreno, en un lugar fuera del área de movimiento de tierras y de manera que perduren. El hito tendrá la siguiente especificación: Concreto $f'c = 140 \text{ Kg./cm}^2$ de $20 \times 20 \times 40 \text{ cm}$ de profundidad, colocándole una plancha de bronce (tipo registro de 4"), en el cual estará indicado el BM. En su defecto podrá ser implementado en una tapa de buzón externa o un elemento que garantice su permanencia.
- **Se monumentaran los vértices** que conforman el perímetro del área del proyecto, con bloques de concreto simple enterrados de dimensiones $0.15 \times 0.15 \times 0.30 \text{ cm}$ de profundidad, adicionando una mecha de acero de $\frac{1}{2}"$ que indique la posición exacta del vértice.
- Precisión de los puntos de control horizontal (Poligonal Básica de Apoyo), el cual estará basado de acuerdo al Tipo de Precisión del Levantamiento Planimétrico empleado, siendo como mínimo una precisión de $1/10,000$. Se debe verificar que el Error de Campo (Error en el eje Oeste-Este y Error en el Eje Norte-Sur) de la toma de datos, transformado a precisión, sea inferior a la precisión Teórica correspondiente al Tipo de Levantamiento Planimétrico utilizado. Se recomienda utilizar una Poligonal Básica de Apoyo Cerrada de Tres vértices como mínimo.
- Precisión de los puntos de control vertical (Nivelación), el cual estará basado de acuerdo al Tipo de Nivelación empleado, pudiendo ser Nivelación Ordinaria, Nivelación de precisión, etc., verificándose que el Error de Campo de la toma de datos sea inferior al error teórico correspondiente al Tipo de Nivelación utilizado.
- La nivelación se debe efectuar como mínimo a los Puntos de la Poligonal de Básica de Apoyo y al Bench Mark (BM).

d. Levantamiento Topográfico Planimétrico.

- Descripción de la recolección de Datos de Campo correspondientes al Levantamiento Topográfico Planimétrico. Presentar los Datos de Campo.
- El número de puntos taquimétricos y estaciones topográficas (Poligonal Básica de Apoyo), al efectuar el levantamiento o replanteo, debe ser tal, que se pueda obtener un rendimiento óptimo de cálculo. En algunos casos, por necesidad, se deberán indicar más detalles. Todos estos puntos deberán aparecer dibujados en los planos auxiliares, con su ubicación y cotas respectivas, y estarán distanciados a una longitud no mayor de 20 m.

e. Levantamiento Topográfico Vertical.

- Descripción de la recolección de Datos de campo, correspondientes al Levantamiento Topográfico Vertical. Presentar los Datos de Campo.
- El número de puntos de Nivelación Vertical contendrá como mínimo a los Puntos de la Poligonal de Básica de Apoyo y al Bench Mark (BM). Todos estos puntos deberán aparecer dibujados en los planos auxiliares, con su ubicación y cotas respectivas.

f. **Ficha Técnica.** Será presentada en formatos A4, a escalar y colores que proporcionen una correcta visibilidad.

g. **Ficha de Puntos Topográficos de Control Horizontal y Vertical.** Será indispensable que se presente una libreta de campo con los puntos topográficos del proyecto.

h. **Equipos Topográficos.** Descripción de los equipos empleados, indicar el modelo, características, descripción del funcionamiento y precisión del equipo.

3. TRABAJOS DE GABINETE.

Los cálculos de gabinete se ejecutan inmediatamente después de la etapa anterior, y están constituidos por todas aquellas operaciones que, en forma ordenada y sistemática, calculan las correcciones y reducciones a las cantidades observadas; determinando los parámetros de interés mediante el empleo de criterios y fórmulas apropiadas que garanticen la exactitud requerida. El ajuste o compensación deberá seguir, cuando sea aplicable, al cálculo de gabinete.

- a. Compensación y Cálculo de Coordenadas Planas UTM de los puntos de control horizontal (Poligonal Básica de Apoyo). Presentar Cuadros explicativos.
- b. Compensación y Cálculo de Coordenadas Planas UTM de los puntos de control vertical (BM y Poligonal Básica de Apoyo). Presentar Cuadros explicativos.

- c. Procesamiento de la información topográfica tomada en campo y descripción de la metodología del software utilizado. Presentar Cuadros explicativos.
- d. Cálculo de Coordenadas Planas UTM, Geográficas (en grados, minutos y segundos sexagesimales), ángulos internos y Nivel de Cota de los vértices del terreno. Presentar Cuadros explicativos.
- e. Área del terreno, área construida por niveles de los edificios existentes, área libre, etc. Presentar Cuadros explicativos.
- f. Longitud de cada uno de los lados del terreno, Perímetro Total del terreno y Propiedad de las áreas colindantes, identificando: propietario, tipo de uso, tipo de construcción (materiales), número de pisos (alturas) y datos de la cimentación existente, Ejemplo: Ministerio de Educación, Colegio, albañilería confinada de ladrillo, dos pisos (altura=5.50m), cimentación superficial compuesta por zapatas de concreto armado. José Pérez, Vivienda, adobe, un piso (altura=3.00m), cimentación superficial corrida de concreto ciclópeo.
- g. Se adjuntará los documentos legales que acrediten su posesión: Escritura Pública, Margesí, Constancia, o documentos que acrediten la donación del terreno u otros.
- h. Plano de localización. Ver Numeral 6.0 "Contenido Mínimo de Planos", del presente documento.
- i. Elaboración de planos topográficos a escalas adecuadas. Ver Numeral 6.0 "Contenido Mínimo de Planos", del presente documento.

4. CONCLUSIONES Y RECOMENDACIONES.

Relacionadas al Levantamiento topográfico y otros.

5. OTROS.

- a. Presentación de Panel Fotográfico. Anexar fotografías incluyendo panorámica que sustente como mínimo:
 - Entorno urbano, calles, etc.
 - Levantamiento topográfico (Curvas de nivel, etc.)
 - Se adjuntarán vistas fotográficas de cada uno de los Puntos de Control Vertical (BM) y Horizontal (Poligonal Básica de apoyo) y Referencias.
 - Se adjuntara vistas fotográficas de los vértices que conforman el perímetro del área.
 - Detalles de los edificios existentes (Estado del edificio, vanos, materiales, etc.)
 - Área de demoliciones (Fallas, causas, etc.)
 - Una de las tomas debe ser panorámica (Incluir el esquema de trabajo de campo).
 - Vistas panorámicas de los linderos e ingreso al local o terreno.
 - Cada fotografía mostrada debe presentar su respectiva ubicación en planta y ángulo de la vista.

6. CONTENIDO MÍNIMO, Y ESPECIFICACIONES DE PLANOS TOPOGRAFICOS.

- a. **Plano de localización.** Urbana o rural (escala 1/5000), con indicación de los lugares identificables, tales como plaza de armas o edificio importante de la localidad.
- b. Se presentará de acuerdo con el inciso d) del numeral 64.2 del Artículo 64° del Reglamento de la Ley de Regularización de Edificaciones, del procedimiento para la Declaratoria de Fábrica y del Régimen de Unidades Inmobiliarias de Propiedad Exclusiva y de Propiedad Común / Ley Nro. 27157 y su Reglamento / Decreto Supremo Nro. 008-2000-MTC.
- c. **Forma del Terreno.** Medida de los linderos, que se verificará con los títulos de propiedad. Se indicarán las colindancias con terceros y la orientación del Norte Magnético (Escala 1/200). La orientación deberá coincidir entre el plano de planta y el de ubicación.
- d. El Levantamiento Topográfico estará referido a las Coordenadas Geográficas del IGN (en grados, minutos y segundos sexagesimales) y Coordenadas UTM del terreno.
- e. Cuadro de las Coordenadas de los Puntos Topográficos de Control Vertical (BM y Poligonal) y Horizontal (Poligonal Básica de Apoyo) y Referencias, las mismas que deberán quedar monumentados. Se consignará en un Cuadro Informativo, con los siguientes datos:
 - Identificación de cada uno de los Puntos Topográficos de Control Vertical y Horizontal.
 - Distancia entre cada uno de los Puntos Topográficos de Control Vertical y Horizontal.
 - Nivel de Cota de cada uno de Puntos Topográficos de Control Vertical y Horizontal.
 - Coordenadas UTM y Geográficas (grados, minutos y segundos sexagesimales) de cada uno de los vértices del terreno.
 - Ángulos y Azimut de la Poligonal Básica de Apoyo, en grados, minutos y segundos sexagesimales.

- f. Curvas de nivel a cada 0.25 m. Cuando el terreno tenga una pendiente mayor al 10% se requiere las curvas a cada 0.50m. Los puntos de relleno taquimétrico se mantendrán en el plano, y estarán distanciados a una longitud no mayor de 20 m. Se deberá también definir los puntos de inflexión del terreno. Las curvas de nivel deberán proyectarse hasta las calles aledañas y/o lotes aledaños, de ser posible
- g. Ubicación y levantamiento exacto de todos los elementos componentes de la topografía, como: Árboles, edificios, postes, veredas, jardines, calles colindantes, pozos, buzones de alcantarilla, canales, sardineles, escaleras, muros de contención, pircas, elevaciones, cambio de niveles, depresiones del terreno, así como taludes, etc.
- h. En el caso que dentro de la propiedad existan construcciones, se deberá indicar su ubicación y replanteo de cada una de ellas. Realizar un levantamiento arquitectónico con plantas de distribución de ambientes y vanos, cortes y elevaciones, indicando materiales, niveles de pisos interiores y exteriores, dimensiones: Longitud, altura, espesor de muros, vanos, estado de conservación, etc. Se deberá presentar un cuadro general indicando detalles arquitectónicos y estructura, indicando el estado de conservación de los acabados de cada uno de los ambientes interiores, por ejemplo, de la siguiente manera:

TIPO	SISTEMA	MUROS	COBERTURA	PISOS	PUERTAS Y VENTANAS	REVEST. Y PINTURA (ZOCAL Y C/ZOCAL)	INST. ELECT. Y SANIT.	ESTADO DE CONSERVACIÓN Y RECOMEND.
RECEPCION	SIN COLS. BUEN EST	DE ADOBE REVESTIDO-REGUL	Techo de torta de barro mejorado.	CONCRETO BUEN ESTADO	MÉTALICAS BUEN ESTADO	MORTERO DE YESO-M. EST	I.E.: N.T. I.S.: N.T.	MALO, DEMOLER
HALL	APORTICADO-B. EST	adobe REVESTIDO-B. EST.	ALIGERADO EST. REGUL	CONCRETO MAL ESTADO	MADERA MAL ESTADO	MORTERO P. LÁTEX-B. ESTAD	I.E.: S.T.-M. EST I.S.: S.T.-B. EST	REGULAR, REHABILITAR
CERCO	SIN COLS. REGULAR	VIVO: ALAMBRES-M. ESTAD	-	-	-	SIN REVEST. - MAL ESTADO	-	REGULAR REHABILITAR

- i. Un cuadro general de acabados, mostrando cuadro de vanos, puertas, ventanas, medidas y materiales, pisos.
- j. El Consultor deberá presentar como mínimo tres (03) cortes longitudinales y tres (03) transversales del área en estudio, mostrando e identificando, con claridad, los límites de propiedad los principales pabellones y vías aledañas, indicando con una línea vertical el límite de propiedad. Asimismo, de ser necesario, se presentará el perfil longitudinal de las calles adyacentes, el cual estará referido al eje central de la calle y al Bench Mark (BM). Los cortes y perfiles longitudinales estarán relacionados a una trama reticular gráfica de referencia (indicando distancia en metros y cota en metros).
- k. El número de puntos y estaciones, al efectuar el replanteo y/o levantamiento, debe ser tal que se pueda obtener un rendimiento óptimo de cálculo. En algunos casos por necesidad se deberán indicar más detalles. Todos estos puntos, incluidos los puntos de relleno, deberán aparecer dibujados en los planos con su ubicación y cotas respectivas y estarán distanciados a una longitud no mayor de 20 m.
- l. Ubicación y localización exacta del Bench Mark (BM) tomado o asumido. Este BM debe dejarse bien Monumentado en el terreno en un lugar fuera del área de movimiento de tierras y de manera que perdure con la siguiente especificación: Concreto f'c= 140 Kg./cm² de 20x20x40 cm. de profundidad colocándole una plancha de bronce (tipo registro de 4"), en el cual estará indicado el BM. En su defecto podrá ser implementado en una tapa de buzón externa o un elemento que garantice su permanencia. Con respecto al BM, indicar cortes de vías existentes, también corte oficial de las vías de acuerdo al Plan Director.
- m. Indicar linderos según título de propiedad u otro documento de Posesión y de acuerdo al levantamiento, indicar las medidas de todas las diagonales del terreno. Se consignará en un Cuadro Informativo, con los siguientes datos:
 - Identificación de cada uno de los vértices del terreno.
 - Medición de cada uno de los lados o Linderos del terreno.
 - Medición de los ángulos de cada uno de los vértices del terreno, en grados sexagesimales, minutos y segundos sexagesimales.
 - Niveles de cota de cada uno de los vértices del terreno, tanto interiores como exteriores.
 - Coordenadas UTM y Geográficas (grados, minutos y segundos sexagesimales) de cada uno de los vértices del terreno.
 - Acimut (grados, minutos y segundos sexagesimales) de los Lados o Linderos.
 - Asimismo se deberá indicar de manera precisa la existencia de cercos existentes, medianeros o independientes con sus niveles, medidas, alturas, materiales y estructuras

y datos de la cimentación así como su estado de conservación.

- n. Indicación de los exteriores del terreno. Calles perimétricas, indicando, además, los puntos o cotas exteriores del muro perimétrico o linderos, sección de vías, buzones de alcantarilla con sus cotas respectivas (Tapa, fondo, llegadas, salidas, etc.), postes de luz, teléfono, subestación eléctrica, etc, todo ello referido al BM principal.
- o. Indicar con precisión las curvas y niveles de terrenos colindantes. Mínimo 3 metros a partir de linderos con vecinos. En el caso de calles todo su ancho. De existir construcciones vecinas señalar el propietario, tipo de uso, tipo de construcción (materiales), número de pisos (alturas) y datos de la cimentación existente.
- p. Indicar dimensiones y niveles de veredas existentes, estado de conservación.
- q. Presentar Cuadros de Áreas del terreno, área construida por niveles de los edificios existentes, área libre, etc. Indicar distancia del terreno a la esquina más cercana y la distancia del terreno a la Plaza de Armas o hito importante.
- r. Presentar información de la existencia, características y situación actual de los servicios básicos de agua, desagüe, instalaciones eléctricas y telefonía.
- s. Indicar el sentido y dirección flujo natural de aguas pluviales (escorrentía) y que se indique en los planos.
- t. Incluir certificación de zonificación y alineación de vías.
- u. Norte Magnético o Geográfico. Se establecerá y consignará, con toda claridad, el norte magnético o geográfico, según corresponda.
- v. Los Planos incluirán un cuadro con los símbolos y leyendas, así como las escalas gráficas y numéricas empleadas.

7. FORMATOS DE PRESENTACIÓN DE DOCUMENTOS TÉCNICOS.

- a. Documentos Técnicos Gráficos - Planos:
Determinados en el anexo 04.
- b. Documentos Técnicos – Redactados:
Determinados en el anexo 04.
- c. Fotografías:
Determinados en el anexo 04.

ANEXO N°03

EXIGENCIAS REFERENCIALES PARA EL ESTUDIO DE MECANICA DE SUELOS

1. GENERALIDADES.

- 1.1 Objetivo del Estudio. Indicar claramente el objetivo para lo que ha sido encomendado el Estudio de Mecánica de Suelos (EMS).
- 1.2 Normatividad. El estudio deberá estar en concordancia con la Norma E-050: Suelos y Cimentaciones del Reglamento Nacional de Edificaciones.
- 1.3 Ubicación y Descripción del Área en Estudio.
 - Deberá indicarse claramente la ubicación del área de estudio: Departamento, provincia, distrito,

centro poblado, zona rural, etc. Así como una breve descripción del terreno.

- Adjuntar mapa de la zona y plano de ubicación.

2. GEOLOGÍA Y SISMICIDAD DEL ÁREA EN ESTUDIO.

2.1 Geología. Describir los aspectos geológicos más importantes (Geomorfología y Estratigrafía) con sus respectivo Mapa Geológico de la zona en estudio; así como también de acuerdo con la Geodinámica Externa. Indicar los aspectos que pudieran incidir en la obra a ejecutar y sobre el que el proyectista debe tomar conocimiento para evaluar las soluciones a tener en cuenta.

2.2 Sismicidad.

- Preferentemente los aspectos de micro zonificación sísmica definiendo los parámetros de diseño a tener en cuenta.
- Adjuntar mapa de zonificación sísmica (Norma E.030 de Diseño Sismorresistente).

3. INVESTIGACIÓN DE CAMPO.

3.1 El Consultor deberá ejecutar las técnicas de investigación aplicables a los EMS, de acuerdo con las técnicas establecidas en la Norma E-050: Suelos y Cimentaciones del Reglamento Nacional de Edificaciones. Se debe explicar las características de las investigaciones de campo efectuadas, resumen de los trabajos de campo, etc.

3.2 El Consultor deberá definir su programa de investigación, debiendo necesaria y obligatoriamente, ubicarse dentro del área en la que se emplazarán las obras proyectadas (edificación, cercos perimétricos, losas deportivas, cisternas, tanques sépticos, etc), para cuyo efecto deberán demolerse áreas pavimentadas, si fuera necesario. Se debe explicar las características del programa de investigación efectuado. Resumen de los trabajos de campo. Muestreo de los registros de exploraciones, acompañadas de fotografías. El cual se define mediante:

- a) Condiciones de frontera (límites del terreno)
- b) Número de puntos a investigar, la ubicación de las calicatas se indicara en un plano adjunto
- c) Profundidad p a alcanzar en cada punto de investigación de campo
- d) Distribución de los puntos en la superficie del terreno
- e) Número y tipo de muestras a extraer
- f) Ensayos a realizar in sito y en laboratorio
- g) Se debe explicar las características del programa de investigación efectuado
- h) Resumen de los trabajos de campo
- i) Muestreo de los registros de exploraciones, acompañadas de fotografía

3.3 En el caso de encontrarse con niveles freáticos altos y no sea posible la excavación de las calicatas, es recomendable realizar el “Ensayo de Penetración Estándar (SPT)” o utilizar equipos de bombeo y encofrados.

3.4 El programa de investigación debe ser propuesto por el Consultor, sin embargo el número de Calicatas no deberá ser inferior a lo indicado en Numeral 2.3.2. Programa mínimo del RNE E050.

4. CIMENTACIÓN DE LAS ESTRUCTURAS A TOMAR EN CUENTA PARA EL CÁLCULO DE LA CAPACIDAD ADMISIBLE DE CARGA.

El Consultor deberá tener en cuenta que las estructuras que se proyecten, eventualmente podrán ser del tipo mixto. Sobre este orden de ideas, para determinar la capacidad admisible o CBR de diseño del terreno, se contemplará:

4.1 El tipo de estructura que se proyecte, el cual eventualmente será el descrito en el párrafo anterior.

4.2 Dimensiones de cimentaciones, de acuerdo con las dimensiones geométricas a utilizar en el proyecto.

4.3 En los suelos cuya capacidad admisible sea menor de 0.5 Kg/cm² o exista la presencia de suelo saturado (napa freática alta), El Contratista deberá presentar alternativas de solución, como estudio de rellenos controlados, etc. Dichas propuestas deberán ser económicas, funcionales y seguras para los intereses de La Entidad.

5. ENSAYOS DE LABORATORIO.

Se realizarán como mínimo los siguientes ensayos:

- Contenido de Humedad
- Análisis granulométrico.

- Clasificación de suelos (SUCS).
- Límites de Atterberg (Límite líquido, límite plástico, índice de plasticidad).
- Peso específico relativo de sólidos
- Densidad relativa
- Peso volumétrico de suelo cohesivo
- Límite de contracción
- Contenido de sales.
- Análisis químico de agresividad del suelo.
- Análisis químico de agresividad del agua (Cuando exista napa freática).
- Contenido de cloruros solubles en suelos y agua subterránea
- Contenido de sulfatos solubles en suelos y agua subterránea.
- Peso unitario.
- Coeficientes de esponjamiento y compactación.
- Densidad.
- Ensayo apropiado para evaluar la resistencia al corte del suelo de acuerdo a las condiciones encontradas en el campo. Se realizarán un Mínimo 03 Ensayo de penetración estándar (SPT).
- Ensayo apropiado para estimar los parámetros involucrados en la estimación de los asentamientos.
- **Ensayo o test de percolación**, en el caso que las redes de desagüe no se encuentren operativas o no existan.

6. PERFILES ESTRATIGRÁFICOS.

Se indicarán claramente los perfiles estratigráficos referidos al Punto Topográfico de Control Vertical (Bench Mark: BM) y a los Puntos Topográficos de Control Horizontal (Poligonal Básica de Apoyo). El número de calicatas y de muestras. Su clasificación: Origen, nombre y símbolo del grupo de suelo, según el sistema unificado de suelos (SUCS, ASTM D 2487). El espesor y profundidad del estrato, color, humedad, plasticidad, consistencia y/o densidad relativa, descripción, porcentaje en peso y dimensiones, tamaños máximos, etc., de acuerdo con los niveles de la estratigrafía de los estratos subyacentes, indicando, además, la napa freática o nivel de filtración en caso de haberse encontrado en la excavación realizada.

7. ANÁLISIS DE LA CIMENTACIÓN.

- 7.1 Profundidad de la Cimentación. Se indicará claramente la profundidad mínima a la que deberán cimentarse las estructuras proyectadas. En caso de existir alternativas de cimentación, deberán indicarse las que se han tomado para el cálculo de la capacidad admisible de carga, y en el caso que se presenten diferentes profundidades de cimentación deberán indicarse los diferentes tipos utilizados para el cálculo de la capacidad admisible de carga.
- 7.2 Tipo y Dimensión de la Cimentación. Se hará de acuerdo con lo descrito en los ítems 4.1 y 4.2 de este documento. En el caso que se presenten diferentes dimensiones geométricas de los elementos de la cimentación, se deberá tener en cuenta cada tipo para el cálculo de la capacidad admisible de carga.
- 7.3 Cálculo y Análisis de la capacidad admisible de carga. El Consultor deberá presentar la metodología del cálculo con sus respectivas Tablas para la determinación de la capacidad admisible de carga, mostrando los parámetros o características físico mecánicas de los suelos ubicados dentro de la zona activa de la cimentación. La ubicación del nivel freático y valores numéricos que se están empleando, según sea el caso y teniendo en cuenta los ítems 7.1 y 7.2; fundamentando los criterios para el empleo de la formulación propuesta.
- 7.4 Cálculo de Asentamientos. El Consultor deberá presentar el cálculo que sustente la estimación de los asentamientos producidos por la presión inducida según los resultados de 7.3, en concordancia con las diferentes profundidades y tipos de cimentaciones de acuerdo a los ítems 7.1 y 7.2. Se señalarán explícitamente los valores utilizados y la fuente de información (Módulos de elasticidad del suelo).
- 7.5 En concordancia con la normatividad vigente, los asentamientos diferenciales permisibles en ningún caso deben ocasionar una distorsión angular mayor a $L/500$. En los casos de que se presente este inconveniente, la capacidad admisible deberá ser reformulada.
- 7.6 En el caso de que la zona activa de la cimentación, se encuentren en suelos granulares saturados

sumergidos, ya sea arenas limos no plásticos, o gravas contenidas en una matriz de estos materiales; el informe deberá evaluar el potencial de licuefacción de suelos, de acuerdo a la sección 6.4 establecida en la Norma E-050: Suelos y Cimentaciones del Reglamento Nacional de Edificaciones.

- 7.7 Zonificación de Suelos. El Consultor deberá definir y presentar en un esquema la Zonificación de Suelos, con sus respectivos parámetros: Profundidades de la Cimentación, Tipos y Dimensiones de la Cimentación, Capacidades Admisibles de Carga, Asentamientos, etc. u otros parámetros que estime conveniente.
- 7.8 La Zonificación de Suelos se graficará con un achurado a 45° grados sexagesimales en relación con alguna de las líneas principales del perímetro de la edificación, en el caso de existir más de una Zona de Suelos, se graficarán con achurados perpendiculares a los utilizados anteriormente, de tal manera que en planta se diferencien unos de otros.

8. PROBLEMAS ESPECIALES DE LA CIMENTACIÓN.

El Consultor deberá presentar su informe acerca de los problemas especiales de la cimentación establecidos en la Norma E-050: Suelos y Cimentaciones del Reglamento Nacional de Edificaciones; procediendo a su investigación correspondiente y/o descartándolo. Estos son los siguientes:

- 8.1 Suelos Colapsables. El Consultor efectuará el estudio correspondiente para descartar o verificar la existencia de suelos colapsables, cuando estos puedan afectar a la estructura.
- 8.2 Ataque Químico a la Cimentación. El Consultor deberá adjuntar en el estudio el análisis químico de suelos, tales como los porcentajes de sulfatos o cloruros y otros que puedan ser encontrados en las muestras representativas y que ejerzan sobre los materiales y elementos constructivos: Corrosión, disgregación, disolución, erosión, etc., debiendo efectuar las recomendaciones para su protección y/o neutralización. De acuerdo con estos resultados, deberá recomendar el tipo de cemento a utilizar, o el tratamiento especial según sea el caso.
En el caso que se evidencie la presencia de napa freática deberá adjuntar en el estudio el análisis químico del agua, tales como los porcentajes de sulfatos o cloruros y otros que puedan ser encontrados en las muestras representativas, de acuerdo a éstos resultados deberá recomendar el tipo de cemento a utilizar, o el tratamiento especial según sea el caso.
- 8.3 Suelos Expansivos. El Consultor efectuará el estudio correspondiente para descartar o verificar la existencia de suelos expansivos, cuando estos puedan afectar a la estructura.
- 8.4 Licuefacción de Suelos. El Consultor efectuará el estudio correspondiente para descartar o verificar la ocurrencia del fenómeno de Licuefacción en los suelos ubicados bajo la napa freática.
- 8.5 Calzaduras. Donde sea aplicable, el informe del EMS, deberá incluir los parámetros de suelos requeridos para el diseño de las obras de calzada y sostenimiento de las edificaciones, muros perimetrales, pistas y terrenos vecinos, considerando que estos puedan ser desestabilizados como consecuencia directa de las excavaciones que se ejecuten para la construcción de las obras, o como consecuencia de un sismo o sobrecargas durante la ejecución de obras, las que deberán ser consignadas en cálculos respectivos.

Para cumplir con lo indicado, El Consultor deberá proveer toda la información referente al perfil de suelos que será involucrado por la obra de calzada y/o sostenimiento. Dicha información deberá incluir como mínimo: El perfil del suelo mostrando sus diferentes estratos y el nivel freático tal como se detalla en el Numeral 6.0 del presente documento, las características físicas, el peso unitario, el valor de la cohesión y el ángulo de fricción interna de los diferentes estratos que lo componen, según se aplique, debiendo obtenerse conforme se indica la Norma E-050. Estos mismos parámetros deben ser proporcionados por El Consultor para el caso de una eventual saturación del suelo.

En caso de ser requerido el bombeo de la napa freática para la construcción de las obras de calzada y/o sostenimiento, El Consultor deberá proponer los coeficientes de permeabilidad horizontal y vertical del terreno, aplicables al cálculo del caudal de agua a extraer y deberá prevenir cualquier consecuencia negativa que pueda ocasionar a la obra o a las edificaciones existentes, el acto de bombear o abatir la napa freática.

9. CONCLUSIONES Y RECOMENDACIONES.

- 9.1 Referencias. Se procederá a indicar con claridad las alternativas de solución recomendadas, tales como profundidad de cimentación (pueden ser varias por zonas), capacidad admisible de carga con su respectivo asentamiento, (pueden ser varias por zonas y en cada zona con diferentes valores de acuerdo a los tipos y dimensiones geométricas de cimentaciones a utilizar en el proyecto), tipo de cemento a emplear, drenajes, etc.
- 9.2 Figuras. Además del esquema de ubicación del Proyecto, se incluirá el esquema de ubicación de

las calicatas, indicando la cota de cada una respecto al Bench Mark (BM) topográfico; referenciadas con medidas que permitan ubicar su posición con respecto a un punto claramente definido en el Proyecto, hito topográfico o edificio existente.

9.3 Tablas. Se deberán presentar cuatro tablas, que corresponden a:

- Resumen de trabajos de campo.
- Cantidad de ensayos de laboratorio.
- Resumen de ensayos de laboratorio.
- Elementos químicos agresivos a la cimentación.

9.4 Registro de Exploraciones. Se mostrarán todos los registros de exploraciones realizadas.

9.5 Ensayos de Laboratorio. Se mostrarán todos los ensayos de laboratorio y certificados de análisis químicos; en original.

9.6 **Ensayo o test de percolación**, indicando como referencia la máxima profundidad admisible de acuerdo a la napa freática, condiciones y usos del terreno de acuerdo a la zona.

10. OTROS.

10.1 Presentación de Fotografías. El número de fotografías a presentar en el informe de suelos debe mostrar la ubicación, metodología y ejecución de los trabajos de campo realizados. Deben mostrar vistas fotográficas de cada uno de los puntos de investigación (Calicatas, Penetración Dinámica, DPL, SPT, etc.), incluyendo detalles del local o terreno en estudio, interiores, exteriores y/o alrededores. Cada fotografía mostrada debe presentar su respectiva ubicación en planta y ángulo de la vista. Debe incluirse una fotografía panorámica del local o terreno en estudio, indicando la ubicación de las exploraciones realizadas.

10.2 Plano en Planta de Ubicación del Programa de Exploración y Zonificación.

Se adjuntará un plano en Planta de Ubicación del Programa de Exploración y Zonificación.

Se debe mostrar la ubicación en Planta (Coordenadas UTM) y Perfil (cota) de cada uno de los puntos de investigación (Calicatas, Penetración Dinámica, DPL, SPT, etc.), debiendo estar relacionado y referido al Punto Topográfico de Control Vertical (Bench Mark: BM) y a los Puntos Topográficos de Control Horizontal (Poligonal Básica de Apoyo).

Cada uno de los puntos de investigación realizados, deben ser referenciadas con medidas y/o ángulos que permitan ubicar su posición con respecto a un punto claramente definido en el Proyecto, hito topográfico o edificación existente.

Se debe mostrar la Zonificación de Suelos con sus respectivos parámetros (Ejemplo, Zona Tipo I: Profundidades de la Cimentación, Tipos y Dimensiones de la Cimentación, Capacidades Admisibles de Carga, Asentamientos, etc.)

La Zonificación de Suelos se graficará con un achurado a 45° grados sexagesimales en relación con alguna de las líneas principales del perímetro de la edificación, en el caso de existir más de una Zona de Suelos, se graficarán con achurados perpendiculares a los utilizados anteriormente, de tal manera que en planta se diferencien unos de otros.

El Plano mostrará las curvas de nivel a cada 0.25m. Cuando el terreno tenga una pendiente mayor al 10%, se requerirá las curvas cada 0.50m. Asimismo, deberán indicarse los linderos, propietario, usos del terreno, obras existentes, situación de la infraestructura, datos de la cimentación, disposición de las acequias y drenajes y se deberá mostrar la ubicación prevista para las obras según el Anteproyecto aprobado por La Entidad. En el plano de ubicación se emplearán nomenclaturas indicadas en la Tabla Nro. 2.4.2 de la Norma E-050.

10.3 Perfiles Estratigráficos en Corte Longitudinal y Transversal. Se adjuntarán Planos de los Perfiles Estratigráficos, en corte longitudinal y transversal al terreno; referidos al Punto Topográfico de Control Vertical (Bench Mark: BM) y a los Puntos Topográficos de Control Horizontal (Poligonal Básica de Apoyo), de tal manera que se pueda visualizar y relacionar las exploraciones efectuadas con el levantamiento topográfico y el proyecto arquitectónico.

10.4 Presentación de Documentos, Ensayos, Certificados. Todos los documentos, certificados y ensayos; serán firmados por los responsables y avalados por el profesional que ha recibido el encargo del estudio.

10.5 Para Casos de Obras Menores. Para el caso de obras menores, tales como cercos perimétricos, casetas, servicios higiénicos de 01 piso, etc.; se deberán de dar las recomendaciones pertinentes, teniendo en cuenta que transmiten cargas mínimas y probablemente la profundidad de cimentación no sea necesariamente la que corresponde a la infraestructura principal.

10.6 Recomendación Referida a Capa de Afirmado o Material Granular. El Contratista deberá recomendar si es necesario colocar capa de afirmado, material granular u otro, indicando los espesores de éstos (mínimo 10 cm.), y los grados de compactación necesarios para recibir las capas de concreto en la ejecución de obras exteriores, como patios, veredas, losas deportivas,

pisos, etc. De la misma manera se procederá para las obras interiores, es decir, los pisos interiores. En ambos casos, se señalará el tratamiento de la sub rasante.

- 10.7 Recomendación Referida al Término de Trabajo e Investigación de Campo. El Contratista deberá, luego de efectuar su trabajo de investigación de campo, ejecutar la clausura de las exploraciones efectuadas, dejando la zona de trabajo, tal como fue encontrada.

11. FORMATOS DE PRESENTACIÓN DE DOCUMENTOS.

- 11.1 Documentos Técnicos Gráficos – Planos: Determinados en el anexo 04.
11.2 Documentos Técnicos – Redactados: Determinados en el anexo 04.
11.3 Fotografías: Determinados en el anexo 04.

12. CONTENIDO MINIMO E INDICE DEL ESTUDIO DE MECANICA DE SUELOS.

Contenido mínimo:

- a. Objetivos y Alcances.
- b. Aspectos generales.
- c. Investigaciones de campo.
- d. Ensayos de laboratorio.
- e. Ensayos especiales
- f. Resultados de los ensayos in situ y de laboratorio.
- g. Perfiles estratigráficos.
- h. Descripción de la conformación del subsuelo del área en estudio.
- i. Análisis de la cimentación.
 - i.1. Tipo y Profundidad de la cimentación.
 - i.2. Cálculo de la capacidad portante.
 - i.3. Cálculo de Asentamientos.
 - i.4. Calculo de Rellenos controlados o de ingeniería
- j. Conclusiones y recomendaciones.

ANEXO N°04

FORMATOS DE PRESENTACIÓN DE DOCUMENTOS TÉCNICOS

ENTREGABLE FINAL

El entregable final se presentará debidamente foliado y firmado, incluyendo las firmas del supervisor (expediente técnico de obra y Mobiliario y equipamiento) y otro con los archivos digitales editables (Microsoft Word, Excel, PowerPoint, AutoCAD, S10, Revit, Etabs, SAP2000, SAFE, Modelado en formato, etc.)

La información **FISICA Y DIGITAL** se entregará respetando los contenidos del expediente técnico en archivador de plástico color blanco con membrete de lomo (**ANEXO 11**), separadores de color con su respectiva caratula y de la siguiente manera:

- Un (01) original, con índice detallado con el folio correspondiente y separadores de color.
- Dos (02) copias del original
- Dos (02) DVD: Uno con la documentación escaneada por componente de acuerdo al índice detallado, y otro con los archivos editables.

La forma de presentación será la siguiente:

ÍNDICE GENERAL detallado con el folio correspondiente.

Documentos Técnicos Gráficos - Planos:

- Planos Topográficos, del Anteproyecto y del Proyecto de Construcción dibujados a través del software AutoCAD (Versión 2010 o superior).
- Planos impresos en Formato DIN – A1(84x59.4cm)
- Los membretes de los planos conforme al anexo 05.
- Se deberá contar con láminas separadoras según la especialidad.

Documentos Técnicos – Redactados:

- Presupuestos, Análisis de Costos Unitarios, Fórmula Polinómica y Relación de Materiales y Base de datos completa, con la finalidad de actualizar el presupuesto; formulados a través del software S-10 (Versión 1.0 o actual for Windows) y exportado al software Microsoft Excel (Versión compatible con Windows 98; XP, Vista o Windows 10).
- Memorias Descriptivas, Especificaciones Técnicas y textos en general, formulados a través del software Microsoft Word (Versión compatible con Windows 98; XP, Vista o Windows 10).
- Plantilla de Metrados y Memorias de Cálculo, formulados a través del software Microsoft Excel (Versión compatible con Windows 98; XP o Vista) y/o software Microsoft Word (Versión compatible con Windows 98; XP, Vista o Windows 10).
- Cronograma de Ejecución de Obra, Cronograma Valorizado de Avance de Obra, y Calendario Mensual de Desembolsos, formulados a través del software Microsoft Project (Versión compatible con Windows 98; XP, Vista o Windows 10).
- Diagramas de Barras Gantt y Diagrama CPM (Critical Path Method o Método de la Ruta Crítica), formulados a través del software Microsoft Project (Versión compatible con Windows 98; XP, Vista o Windows 10).

Fotografías:

- Formato Jumbo (10x15cm).
- Impresión a color de alta resolución. Acabado brillante.
- Indicación de fecha.

- Las fotografías serán escaneadas e impresas a color. Incluirán leyenda explicativa con texto tipo 3.
- Las fotografías serán tomadas de manera tal que permitan visualizar y comprender con claridad, el motivo o finalidad que exponen.

Fuentes Tipográficas:

El tipo a usar será el que a continuación se describe:

TIPO	ELEMENTO	FUENTE	ESTILO FUENTE	DE TAMAÑO
T1	Títulos	Century Gothic	Negrita – sub rayado	12
T2	Sub títulos	Century Gothic	Negrita	11
T3	Contenido	Century Gothic	Normal	9.5
T4	Encabezado y pie de pagina	Century Gothic	Negrita	08

- Se empleará espaciado interlineal sencillo y alineación justificada.

ANEXO N° 05

EXIGENCIAS REFERENCIALES PARA EL ESTUDIO DE CANTERAS Y FUENTES DE AGUA

Los estudios de canteras y fuentes de agua de corresponder contendrán lo siguiente:

I. CANTERAS

a. ALCANCE DE LOS SERVICIOS

El objetivo principal del estudio de canteras es ubicar fuentes de materiales existentes en la zona del proyecto y evaluar las características físicas, químicas y mecánicas de los agregados y determinar los volúmenes disponibles y los tratamientos requeridos para su empleo en la obra.

b. ALCANCE DE LOS SERVICIOS

Los trabajos de campo consistirán en las actividades siguientes:

- ✓ Reconocimiento de campo, para identificación de aquellos lugares considerados como probable fuente de materiales.
- ✓ Excavación de calicatas a cielo abierto para determinar las características del material y potencia. Ejecutar 03 calicatas.
- ✓ En cada calicata excavada, efectuar el registro de perfil estratigráfico (según la norma ASTM-D-2487), describiendo el tipo de material encontrado, profundidad, clasificación, compacidad, forma del material granular; color, porcentaje estimado de bolonería, presencia de material orgánico, nivel freático.

CUADRO RESUMEN

CANTERA	UBICACIÓN	N° CALICATAS
"nombre"		
c. ENSAYOS DE LABORATORIO		
Para determinar las características y calidad material, con las muestras obtenidas durante los trabajos de investigación de campo se ejecutaran los ensayos siguientes:		
ENSAYO		NORMA
Diseño de Mezclas (para concreto, $f'c=210$ kg/cm ²)		ACI 211
Diseño de Mezclas (para concreto, $f'c=175$ kg/cm ²)		ACI 211
Humedad natural		ASTM D-2216
Análisis granulométrico por tamizado		ASTM D-422
Material que pasa la Malla N° 200		
Limite Liquido		ASTM D-4318
Limite Plástico		ASTM D-4318
Índice de Plasticidad		ASTM D-4318
Clasificación SUCS		ASTM-D-2487
Proctor Modificado		ASTM-D-1557
Porcentaje de Partículas Chatas y Alargadas		ASTM D-4791
Porcentaje de partículas con una y dos Caras de Fractura		ASTM D-5821
Porcentaje de Absorción Agregado Grueso		ASTM C-127
Porcentaje de Absorción Agregado Fino		ASTM C-128
Equivalente de Arena		ASTM D-2419
Impurezas Orgánicas		

Pesos volumétricos	ASTM C-29
Peso Especifico	ASTM D-854
Durabilidad (agregado grueso y fino)	ASTM C-88
Abrasión "Los Angeles"	ASTM C-131
Sales Solubles Totales	
Contenido de Sulfatos	
Contenido de Cloruros	

d. DESCRIPCION DE CANTERAS

A continuación, se presenta la descripción de las canteras:

CANTERA

UBICACIÓN
ACCESO
POTENCIA
USO Y EXPLOTACION
TAMAÑO MAXIMO
RENDIMIENTO
PERIODO DE EXPLOTACION
TIPO DE EQUIPO
PROPIEDAD

e. TRABAJOS DE GABINETE

Realizar en gabinete los siguientes trabajos

- ✓ Perfiles estratigráficos definitivos.
- ✓ Cuadros con los resultados de los ensayos realizados.
- ✓ Diagrama de Ubicación de Canteras.

Concluida la evaluación de los resultados obtenidos de los ensayos realizados, que se presentaran los usos de los materiales de cada cantera:

CUADRO RESUMEN

CANTERA	UBICACIÓN (km)	USO
"nombre"		

II. FUENTES DE AGUA

a. Generalidades

Para el desarrollo de las diferentes etapas de la construcción de los componentes de DPA es necesario satisfacer la demanda de agua para los diferentes procesos constructivos

b. Metodología

La determinación de las fuentes de agua se basara fundamentalmente en la verificación visual y en los ensayos de laboratorio realizados a las muestras tomadas de cada fuente de agua. Para la certificación de la calidad de las aguas como aptas

para uso en las faenas de construcción, se anexan los ensayos de laboratorio respectivos, de acuerdo entre otro, con procedimientos de la “American Society for Testing and Materials” (ASTM). Los ensayos solicitados se indican a continuación:

- ✓ Sales Solubles Totales.
- ✓ Sulfatos
- ✓ Cloruros
- ✓ Materia Orgánica
- ✓ PH

De acuerdo a los resultados obtenidos para cada fuente de agua se definirá su utilización en los diferentes procesos constructivos de Obra, como:

- ✓ Fabricación de concretos
- ✓ Compactación de plataformas
- ✓ Lavado de materiales granulares en planta
- ✓ Saneamiento de campamentos

c. Descripción de fuentes de agua

Con el propósito de asegurar el volumen de agua a utilizar en los diferentes trabajos se deberán ubicar o indicar las fuentes de agua en el plano respectivo.

Presentar un cuadro resumen con las referencias de cada fuente de agua apta para los trabajos.

Presentar la descripción de las fuentes de agua propuestas:

FUENTE DE AGUA:

UBICACIÓN

TIPO DE FUENTE DE AGUA

ACCESO

EXPLOTACION

REGIMEN

PROPIEDAD

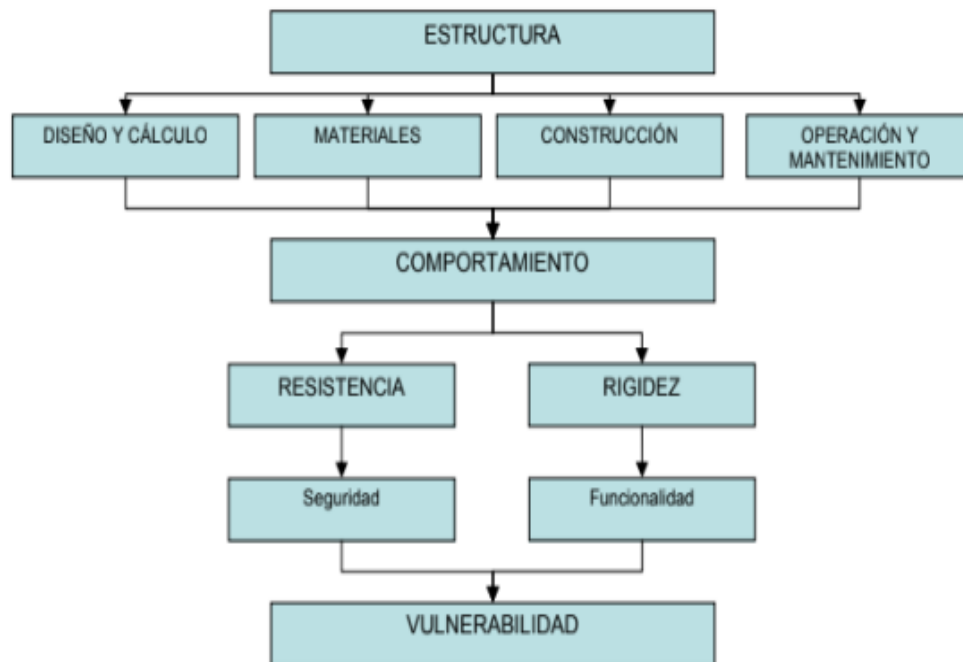
ANEXO N°06

EXIGENCIAS REFERENCIALES PARA EL ESTUDIO DE VULNERABILIDAD ESTRUCTURAL

(De existir Módulos construidos por el estado)

GENERALIDADES

Los parámetros que definen la vulnerabilidad de una estructura se pueden esquematizar en la gráfica 1. El comportamiento estructural ante una sollicitación de tipo natural o antrópica cualquiera está sujeto a las condiciones bajo las cuales fue idealizada y concebida la estructura (diseño y cálculo), cuyo nivel de significancia dentro del proyecto integral dependerá en fuerte medida de la eficacia y cumplimiento de las especificaciones de los materiales propuestos, del sistema de calidad y del nivel de seguimiento en los procesos constructivos, de la respectiva correspondencia en el nivel y tipo de ocupación y de la forma de mantenimiento y conservación de la estructura. Este comportamiento, expresado principalmente en términos de resistencia y rigidez, determina el grado de seguridad estructural y el grado de funcionalidad que tendrá la obra en estudio ante la demanda prevista. Estos parámetros, finalmente, determinarán la vulnerabilidad de la estructura estudiada.



En otras palabras, la vulnerabilidad de una estructura es su predisposición a sufrir daños ante una determinada sollicitación, cuya susceptibilidad está asociada a los procesos de concepción, diseño, construcción, operación y mantenimiento intrínsecos a la estructura analizada.

Como parte de la elaboración del Expediente Técnico, se necesita determinar el estado de vulnerabilidad estructural de las edificaciones de la Institución Educativa Santa Magdalena Sofía.

ESTUDIO DETALLADO DE VULNERABILIDAD ESTRUCTURAL

A. IDENTIFICACION DETALLADA DE LA ESTRUCTURA

Se define la situación actual de la infraestructura, materiales, sistemas estructurales, procesos constructivos, y tipos de mantenimiento que se resumen en un cuadro para cada edificación existente.

- Identificación de los elementos que influyen en la vulnerabilidad
- Identificación de elementos estructurales que influyen en la Vulnerabilidad.
- Identificación de elementos no estructurales que influyen en la Vulnerabilidad
- Pavimentos, el tipo de material y el estado de conservación en que se encuentren será determinante en la seguridad para la evacuación en casos de un evento adverso.

- Identificación de elementos funcionales que influyen en la vulnerabilidad
- Identificación de fallas o afectaciones en las edificaciones.

B. IDENTIFICACION DETALLADA DE DAÑOS EN LAS ESTRUCTURAS

Paralelamente a la recopilación y complemento de la información, se debe realizar:

- Identificación detallada de daños en la estructura: inventario detallado de cada uno de los daños que presenta la estructura y que no se incluyeron en el diagnóstico preliminar por considerarlos de pequeña magnitud. Igualmente, como se realizó en la visita preliminar, se debe reseñar la localización exacta de estos daños, el elemento o los elementos –tanto estructurales y no estructurales– que afectan, la magnitud de los daños y la posible fuente generadora de estas fallas.

C. CALIFICACION DEL SISTEMA ESTRUCTURAL

Con base en las características encontradas en la estructura, por medio de las visitas y su confrontación con lo especificado en planos y memorias de diseño y construcción, se realiza una evaluación del estado del sistema estructural en general, tomando en cuenta dos aspectos que se evalúan por medio de coeficientes de reducción como bueno (0,90), regular (0,70) y malo (0,50):

1. Calidad del diseño y construcción de la estructura original (Φ_c). Se evalúa la configuración estructural general (identificando posibles irregularidades), la pertinencia del sistema estructural empleado, la calidad y eficiencia de los procesos constructivos realizados (basados en el cumplimiento de lo especificado en los planos) y las posibles falencias que en la ejecución de la obra se pudieron presentar, y todos aquellos aspectos que definan la concepción y ejecución de la obra como fue puesta en operación.

2. Estado de mantenimiento y conservación de la estructura (Φ_e). Se determina el grado de preservación que ha tenido la estructura a lo largo de su vida útil, a partir de las condiciones bajo las cuales fue puesta en operación originalmente.

Adicionalmente a estos factores de evaluación generales, se determina un factor de reducción (β), que determina el grado de daño o deterioro de cada uno de los elementos de la estructura, por lo tanto, es un factor local aplicado a un determinado componente de la estructura, que se puede llegar a apartar de las condiciones generales de esta.

D. PROPIEDADES FISICO-MECANICAS DE LOS MATERIALES

Deben formularse el tipo de ensayos, su número y localización de manera que esta labor signifique una representación de las condiciones de toda la edificación.

- a. Extracción de Núcleos de Concreto Endurecido (Diamantinas)
- b. Resistencia del Concreto (Esclerómetro)
- c. Resistencia de unidades de albañilería
- d. Escaneo de Varillas de Acero (Refuerzo del concreto existente)

El consultor realizará un muestreo preliminar de la resistencia del concreto en vigas y columnas a través del esclerómetro. Donde se tenga incertidumbre en los valores obtenidos, se realizarán la extracción de núcleos de diamantinas, siendo como mínimo una (1) muestra por cada tipo de elementos estructural (viga, columna); con un mínimo de 2 muestras en columnas y 2 en vigas en cada módulo. Base E060.

El consultor realizará el ensayo para determinar la resistencia de las unidades de albañilería, que forman parte de muros de confinamiento estructurales, a fin de determinar si cumplen con las normas de diseño estructural. Base E050, durante el estudio de vulnerabilidad estructural

El consultor realizará el escaneo del reforzamiento de los elementos estructurales a fin de verificar si cumplen con las solicitaciones de la estructura y las normas de diseño estructural, durante el estudio de vulnerabilidad estructural.

Con los resultados de resistencia y reforzamiento de los elementos estructurales, el especialista en estructuras, elaborará el estudio de vulnerabilidad a fin de determinar el mejoramiento (reforzamiento) y/o recuperación (demolición) de la infraestructura existente.

E. RESISTENCIA REAL Y EFECTIVA DE LOS ELEMENTOS ESTRUCTURALES

Con base en los resultados arrojados en la determinación de las propiedades físico-mecánicas de los materiales que componen el conjunto estructural, y de ser necesario, el estudio de suelos, se determina la resistencia real de los elementos estructurales bajo parámetros como el módulo de elasticidad del material, la resistencia máxima del elemento ante la aplicación de cargas, el grado de deformabilidad y degradación del material, etc.

Esta resistencia real está afectada por el grado de deterioro de cada elemento de la estructura en particular. Basados en esta premisa, se debe determinar la resistencia efectiva, que muestra de forma cualitativa la resistencia esperada de dicho elemento ante el nivel de daño al que ha sido expuesto.

$$R_{efectiva} = R_{real} * \phi_c * \phi_e * \beta$$

F. ANALISIS ESTRUCTURAL

Para esto se debe realizar el análisis estructural pertinente, con base en la configuración geométrica y estructural actual, en las propiedades de los materiales encontrados y en los estados de carga previstos. Es importante que el modelo creado sea lo más representativo posible de las condiciones reales de la estructura estudiada, con el fin de encontrar las solicitaciones de esfuerzos más cercanas a la realidad.

G. INDICE DE SOBRESFUERZO, FLEXIBILIDAD, Y SECUENCIA DE FALLA DE LAS ESTRUCTURAS

Al finalizar el modelamiento de la estructura se han determinado los esfuerzos a los cuales está o va a estar sometida la estructura, y anteriormente se han calculado las resistencias aproximadas de cada uno de los elementos; de esta forma, se puede establecer una relación entre los esfuerzos actuantes y los esfuerzos resistentes. Este tipo de correlación se denomina índice de sobre esfuerzo y busca establecer la proporción entre la demanda y la capacidad del elemento analizado, a partir de la resistencia efectiva y las solicitaciones previstas.

$$I_s = \frac{P_{actuantes}}{P_{resistentes}}$$

Donde I_s representa el índice de sobre esfuerzo; P actuantes hace referencia a las cargas, momentos, esfuerzos, etc., actuantes en el elemento, y P resistentes, las cargas, momentos, esfuerzos, etc., resistentes del elemento. Con base en los índices de sobre esfuerzo encontrados en los elementos analizados, se determina el grado de vulnerabilidad global de la estructura, como el inverso del mayor índice de sobre esfuerzo encontrado en el análisis anterior. Este valor determina el grado de capacidad de respuesta de la estructura ante las solicitaciones previstas en el análisis estructural.

Paralelamente a la determinación del índice de sobre esfuerzo se calcula el índice de flexibilidad, que busca definir el grado de deformación de la estructura y se calcula con base en la relación existente entre los desplazamientos y las deformaciones de la estructura ante la aplicación de las solicitaciones de carga previstas y los requisitos de deriva y deflexiones establecidos en la NSR – 98.

Con base en los índices de sobre esfuerzo se determina la secuencia de falla de la estructura, que es un indicativo del modo prevaeciente de colapso de la estructura a partir del grado de sobresolicitación de cada uno de los elementos que componen la obra estudiada. Esta secuencia de falla es un recorrido secuencial por los mayores valores de índice de sobre esfuerzo encontrados en el paso anterior.

Una vez evaluados cada uno de los parámetros anteriores, se puede establecer con claridad las falencias estructurales y funcionales de la estructura estudiada.

H. PLANTEAMIENTO DE INTERVENCIONES

Con estos resultados se determinan alternativas de reforzamiento (intervención parcial) o demolición (intervención total). La determinación de la alternativa más conveniente debe ser evaluada no solo a la luz de los requerimientos estructurales, sino que además debe tener en cuenta la evaluación económica. Estas alternativas de reforzamiento cumplen un proceso iterativo, basado en los índices de

sobreesfuerzo y flexibilidad, ya que las opciones de reforzamiento propuestas serán inicialmente válidas solo si estos índices son menores a la unidad.

I. INFORME FINAL

Finalmente, y luego de determinar la alternativa de reforzamiento más conveniente para el contratante, se debe realizar la entrega del informe final, que debe contener como mínimo:

- Informe completo de cada uno de los pasos durante el diagnóstico realizado, con énfasis en los resultados de cada proceso.
- Vulnerabilidad estructural final de la estructura analizada.
- Determinación del tipo de intervención al cual se debe someter, parcial o totalmente, la estructura para cumplir con las solicitudes de carga previstas y los requisitos mínimos de la normativa vigente.
- Especificaciones, planos y memorias de cálculo completas del tipo de reforzamiento escogido y la forma como debe ser implementado en la estructura de acuerdo con las necesidades del contratante

ANEXO N° 07

PLAN DE SEGURIDAD Y SEÑALIZACIÓN

De acuerdo a la norma GE020 Art. 7 del RNE, este rubro forma parte del proyecto de arquitectura; el plan de evacuación viene a ser la etapa de respuesta en el manejo integral de la seguridad para instituciones públicas y será elaborado teniendo en cuenta la norma A130 Requisitos de seguridad del RNE.

Se elaborará sobre la base de las Guías para elaborar un plan de seguridad en defensa Civil, propuesta por INDECI.

El plan de evacuación debe contener el estudio de las características de la edificación, su ubicación, accesos, instalaciones, equipamiento, capacidades y vulnerabilidades, en base a lo cual se formulará el

plan que deben seguir los ocupantes para actuar y evacuar las edificaciones cuando se presente una emergencia por sismo o incendio.

El plan incluye los procedimientos de evacuación, de simulacros, registros y evacuación del mismo, de acuerdo a los parámetros establecidos por el instituto de defensa civil (INDECI) y el cuerpo general de bomberos voluntarios del Perú (CGBVP)

En el plan se cuidara que la infraestructura a lo largo de las rutas de evacuación punto/zona de origen, corredores de circulación, zonas de llegada) tengan las condiciones de seguridad, resistencia, señalización (señalética), equipamiento de redes y telecomunicación y emergencia

El costo de implementar el plan de evacuación (seguridad, señalética, equipamiento) será incluido en el presupuesto directo de obra.

La señalética de la institución se adecuará a las normas oficiales que establece el plan de seguridad del instituto nacional de defensa civil INDECI.

CONTENIDO DEL PLAN DE EVACUACION

1. Memoria

- 1.1. Ubicación: emplazamiento, accesos
- 1.2. Descripción arquitectónica: tipo de edificación y uso, solución arquitectónica y consideración estructurales y constructivas
- 1.3. Vulnerabilidades
- 1.4. Evaluación de riesgos
- 1.5. Disposiciones de emergencia / característica de la protección, relacionadas a la capacidad relacionadas a los equipos de seguridad y apoyo externo, relacionadas al personal
- 1.6. Estudio de evacuación: número máximo de ocupantes, dimensión de ancho de salida y circulación, rutas de evacuación, zonas seguras internas y externas, cálculo del tiempo de evacuación
2. Especificaciones técnicas de señalización y evacuación
3. Planilla de metrados de plan de evacuación y señalización
4. Costos y presupuestos
5. Relación de insumos
6. Plano de flujos de evacuación y señalética debe contener
7. Rutas de escape/evacuación e indicación de salidas
8. Zonas de seguridad interna y externa
9. Ubicación de alarmas y luces de emergencia
10. Ubicación de extintores, gabinetes contra incendio y elementos de detección, según corresponda
11. Ubicación de equipos de primeros auxilios
12. Ubicación de señales.

ANEXO N° 08

PLAN DE CONTINGENCIA

El plan de contingencia viene a sr el documento técnico estratégico para la etapa de demolición remodelación, de los ambientes existentes en la institución.

La función principal de este plan de contingencia es la continuidad de operaciones de la institución, para ello su elaboración la dividimos en cuatro etapas:

1. **Evaluación:** en esta etapa se debe evaluar la edificación que va ser demolida o remodelada en cuanto a la capacidad de usuarios con los que cuenta, área y ambientes que deben tener en cuenta en la reubicación de esta institución.
Evaluación de las posibilidades de ubicación para realizar el traslado del personal y funciones de la institución.
2. **Planificación:** se deberá realizar un análisis de la correcta ubicación del lugar donde serán trasladadas las actividades que se desarrollan en cada edificación, sin alterar las funciones de estas,

para esto se tiene en cuenta el área que se va a plantear y el número de usuarios que se deberá reubicar para cada edificación de acuerdo a las actividades de cada módulo.

Se deberá realizar un informe de análisis de la propuesta adecuada para llevar a cabo la construcción de la infraestructura o plantear una edificación provisional, teniendo en cuenta el costo, materiales, capacidad que tendría esta edificación y considerar el costo del desmontaje o retiro de la infraestructura.

3. **Pruebas de viabilidad:** realizar un análisis de la edificación temporal en cuanto a su ubicación, que sea viable sin perjudicar ninguna otra actividad que pueda desarrollarse en área destinada para esta.

Se deberá prever el trámite necesario requerido para que funcione en algún lugar de la institución o fuera de esta, según evaluación.

4. **Ejecución;** se llevara a cabo de acuerdo a la propuesta planteada por el consultor, teniendo en cuenta el tiempo que pueda ocasionar la implementación de esta a nivel de arquitectura, estructuras, instalaciones eléctrica y sanitarias, se deberá contar con un programa de implementación, de permanencia en cada ambiente propuesto y de ser el caso que se plantee la construcción de una edificación provisiona se deberá considerar el desmontaje o retiro de dicha edificación.

CONTENIDO DEL PLAN DE CONTINGENCIA

1. Memoria descriptiva detallada de las especialidades que lo involucren

- 1.1. Informe de propuesta de plan de contingencia para la institución
- 1.2. Ubicación: emplazamiento, acceso de edificación provisional
- 1.3. Descripción arquitectónica: tipo de edificación y uso, solución arquitectónica y materiales constructivos

2. Memoria de cálculo de las especialidades que lo involucren.

3. Se consideran los siguientes planos para edificaciones provisionales:
 - Plano adjunto en donde indique la ubicación de la edificación provisional, áreas materiales de construcción, capacidad de edificación provisional
 - Plano de seguridad y señalización
 - Plano de equipamiento y mobiliario (de corresponder)
4. Planilla de metrados de edificación provisional.
5. Costos y presupuesto de edificación provisional.
6. Cronograma de construcción, funcionamiento y retiro de edificación provisional.

ANEXO N° 09

PROTOCOLO EN LA EJECUCION DE LAS OBRAS DE CONSTRUCCION

1. En base a la Resolución Ministerial N° 239-2020- MINSA y sus modificatorias

El protocolo que será implementado en la elaboración del expediente técnico, tiene la finalidad de servir de base para la elaboración del plan de vigilancia, prevención y control de COVID-19 en el trabajo.

El protocolo contemplará lo establecido en la RM 239-2020- MINSA el mismo que incluye los siguientes lineamientos mínimos a emplear:

- Limpieza y desinfección de los centros de trabajo
- Evaluación de la condición de salud del trabajador previo al regreso o reincorporación al centro de trabajo
- Lavado y desinfección de manos obligatorio
- Sensibilización de la prevención del contagio en el centro de trabajo
- Medidas preventivas de aplicación colectiva
- Medidas de protección personal
- Vigilancia de la salud del trabajador en el contexto del COVID 19

2. En base a la Resolución Ministerial N° 87-2020 – VIVIENDA y sus modificatorias

Así mismo, el protocolo contemplará lo establecido en la Resolución Ministerial N° 87-2020 – VIVIENDA, la misma que incluye los siguientes medidas mínimas a emplear:

a. Medidas de prevención y control durante el trabajo

Se deberá Implementar un Protocolo en la ejecución de la obra, el cual servirá para la elaboración del plan de vigilancia, prevención y control del COVID en el trabajo. Respetando los lineamientos y protocolos establecidos por los sectores competentes.

Las medidas para la implementación de los protocolos serán tomadas en las fases de inicio, ejecución y cierre de actividades durante el proceso edificatorio.

El protocolo será desarrollado en la elaboración del expediente técnico respetando lo establecido en la Resolución Ministerial N° 87-2020 – VIVIENDA, considerando los contenidos mínimos establecidos.

Se implementaran los ambientes necesarios para la vigilancia, prevención y control del COVID-19, en las distintas zonas durante el proceso edificatorio.

- ZONA DE CONTROL PREVIO

- ZONA DE CONTROL DE DESINFECCION
- ZONA DE CONTROL DE VESTUARIOS
- ZONA DE TRABAJO



Croquis de zonas de control y prevención

b. Medidas de protección durante el trabajo

El expediente técnico contemplará, los recursos necesarios que el contratista utilizará, durante la etapa de ejecución de la obra, con la finalidad implementar medidas de prevención y control durante el trabajo. Esto implica lo siguiente:

- Proyectar zonas comunes de descanso, en base al aforo máximo calculado, para el cumplimiento del cronograma de ejecución de obra, con los rendimientos establecidos y duración de las actividades en el proceso edificatorio.
- Disponer el uso de mascarillas y guantes para los trabajadores
- Disponer para uso del personal zonas dotadas de agua, jabón y papel secante para el lavado de manos y/o solución hidroalcohólica al 70% para su desinfección.
- Disponer de contenedores para los desechos, en determinadas zonas de la obra para evitar desplazamientos largos hasta los servicios higiénicos.

Así mismo, el expediente técnico incluirá todos los recursos y las partidas necesarias durante la ejecución de obra, para la prevención y control de la propagación del Covid-19 durante el trabajo, de acuerdo a lo establecido por los sectores competentes. Tomando como mínimo las siguientes medidas:

- Medidas preventivas en la fase de inicio o reinicio de actividades a ser implementadas por los actores del proceso edificatorio
- Medidas preventivas en la fase de ejecución y fase de cierre a ser implementadas por los actores del proceso edificatorio
- Medidas de protección durante el trabajo a cargo de los actores del proceso edificatorio
- Medidas de prevención del personal externo a la obra a ser implementadas por los actores del proceso edificatorio

- Medidas para la operación de maquinaria pesada a ser implementadas por los actores del proceso edificatorio y por el personal
- Medidas de prevención en la sala de ventas a ser implementadas por los actores del proceso edificatorio y por el personal
- Medidas de protección del personal con síntomas de contagio a ser implementadas por los actores del proceso edificatorio

BASES INTEGRADAS

ANEXO N°10

EXIGENCIAS REFERENCIALES PARA EL ESTUDIO DE DEMANDA

El expediente técnico, en la especialidad de ESTUDIO DE DEMANDA, tiene por objetivos: asegurar que el dimensionamiento de los proyectos atienda la demanda requerida por las instituciones educativas, para asegurar el logro de los objetivos, se deberá contar con la verificación del estudio de la demanda del proyecto de inversión, compatibilizado de acuerdo al estudio de pre inversión.

La verificación del estudio de demanda se aplicará al diseño del proyecto, con las siguientes características:

1. MEMORIA DESCRIPTIVA DEL ESTUDIO DE DEMANDA

- 1.1. Antecedentes
- 1.2. Marco Normativo
- 1.3. Horizonte de Evaluación
- 1.4. Área de influencia del proyecto
- 1.5. Análisis de la demanda (se recomienda la metodología de proporción y cascada)
 - 1.5.1. Población de referencia
 - 1.5.2. Población demandante potencial (PDP)
 - 1.5.3. Población demandante efectiva (PDE)
- 1.6. Análisis de la Oferta
- 1.7. Determinación de la brecha
- 1.8. Conclusiones

2. CÁLCULOS QUE SUSTENTAN LA MEMORIA DESCRIPTIVA

Archivos en formato editable (Excel) y visualizador (PDF)

3. NÓMINAS DE MATRÍCULA

De la institución educativa en estudio de los últimos 5 años

4. ACTAS CONSOLIDADAS DE EVALUACIÓN INTEGRAL

Que acrediten el número de alumnos aprobados, desaprobados, trasladados y/o retirados de la institución educativa en estudio de los últimos 5 años

5. INFORMACIÓN ADICIONAL (de ser el caso)

De no conseguir tasas de crecimiento favorables al proyecto (tasas negativas) utilizar tasa de crecimiento de la Dirección Regional de Salud de Jurisdicción (DIRESA) de la jurisdicción donde se ubique el proyecto, contemplar años posteriores al último Censo.

OBSERVACIONES COMPLEMENTARIAS.

- La memoria descriptiva y la hoja de cálculo debe utilizar información del portal "Estadística de la calidad educativa" (ESCALE), para el análisis de la demanda del proyecto.
- La memoria descriptiva y la hoja de cálculo debe estimar y proyectar la población demandante potencial del proyecto, considerando las fuentes de información, los parámetros, el enfoque metodológico y supuestos utilizados.
- La memoria descriptiva y la hoja de cálculo debe estimar y proyectar la población demandante efectiva del proyecto, considerando las fuentes de información, los parámetros, el enfoque metodológico y supuestos utilizados.
- La memoria descriptiva y la hoja de cálculo debe determinar el cierre de la brecha de infraestructura educativa, considerando la demanda según los puntos anteriores.
- El cálculo de demanda, contenida en el estudio de pre inversión es referencia, los datos deberán ser actualizados, se recomienda la metodología de proporción y cascada, según la última actualización de MINEDU.

ANEXO N°11

MODELO DE CUADROS Y FORMATOS

FICHA Nro. 01

FICHA DE CONTROL HORIZONTAL Y VERTICAL DE PUNTOS TOPOGRÁFICOS

CONSULTORIA (PIP) :
CONSULTOR :
JEFE DE PROYECTO :
COORDINADOR - ESTUDIO :
FECHA DE ELABORACIÓN :

NOMBRE DE LA ESTACION O BENCH MARK		UBICACIÓN - UBIGEO	
(Indicar la Estacion Topográfica o el BM)		País :	
		Departamento :	
Presición:	Fecha:	Provincia :	
1/00,000.00 ó 00 mm	12-ago-14	Distrito :	
		Localidad :	
COORDENADAS GEOGRÁFICAS			ELEVACIÓN/ COTA
Latitud:	Longitud:	Elipsoide:	Altitud:
00°00'00" S	00°00'00" W	WGS - 84 <input type="checkbox"/> (Check)	Cota Relativa (m)
		PSAD - 56 <input type="checkbox"/> (Check)	0,000.00
COORDENADAS U.T.M.			
Norte:	Este:	Zona U.T.M	Cota Absoluta (m.s.n.m.m)
00°00'00" S	00°00'00" W	00 (S ó L)	0,000.00
CROQUIS DE UBICACIÓN DE LA ESTACIÓN O BENCH MARK		VISTA FOTOGRÁFICA	
		Descripción: (Describir lo que se aprecia en la fotografía)	
DESCRIPCIÓN DEL PUNTO TOPOGRÁFICO			
PROFESIONAL RESPONSABLE:		REVISADO POR:	

Notas:

- (1) El croquis debe contar con la gráfica de orientación magnética . Debe indicar, asimismo, la escala.
- (2) La vista fotográfica corresponde al Punto Topográfico o BM.
(muros, postes, esquinas, veredas, etc). Indicar sus distancias o ángulos (Dist. Ref 1 - Dist.Ref - Ang. Ref 1 - Ang. Ref 2, Ang. Ref 2 - Ang. Ref 2), etc.
- (4) Metros sobre nivel medio del mar (m.s.n.m.m)/ Metros (m)

FICHA Nro. 02

BASES INTEGRADAS

FICHA TÉCNICA DE INFORMACIÓN BÁSICA

CONSULTORIA (PIP) :
CONSULTOR :
JEFE DE PROYECTO :
COORDINADOR - ESTUDIO :
FECHA DE ELABORACIÓN :
PROFESIONAL EVALUADOR :

I. DATOS GENERALES		II. UBICACIÓN - UBIGEO	
Dependencia :		País :	
Jefe de la Dependencia :		Región Política :	
Teléfono / Fax :		Departamento :	
Correo Electrónico :		Provincia :	
Domicilio Dependencia :		Distrito :	
		Localidad :	
III. ÍNDICES POBLACIONALES		IV. ÍNDICES TERRITORIALES	
a) Población Local : 0,000	Habitantes	a) Superficie de la Localidad : 00,000.00	Km2
b) Población Distrital : 00,000	Habitantes	b) Superficie del Distrito : 000,000.00	Km2
c) Población Provincial : 000,000	Habitantes	c) Superficie de la Provincia : 0'000,000.00	Km2
V. CONTEXTO URBANO (Marcar según corresponda)		VI. CONTEXTO GEOGRÁFICO (Marcar según corresponda)	
<input type="checkbox"/> Zona Urbana (Ciudades) <input type="checkbox"/> Zona Urbano Marginal (AA.HH., PP.JJ.) <input type="checkbox"/> Zona Rural - Urbana (Pueblos) <input type="checkbox"/> Zona Rural (Caseríos, Anexos) <input type="checkbox"/> Zona Eriaza (Área de expansión)		<input type="checkbox"/> Costa (Región Costera hasta los 1,000.m.s.n.m) <input type="checkbox"/> Litoral (Región a orillas del mar) <input type="checkbox"/> Desierto (Tablazo) <input type="checkbox"/> Sierra (Región Andina) <input type="checkbox"/> Puna (Región Andina sobre los 4,000 m.s.n.m) <input type="checkbox"/> Selva Baja (Llanura Amazónica) <input type="checkbox"/> Selva Alta (Ceja de Selva)	
VII. TRANSPORTE (Marcar según corresponda)		VIII. CATEGORÍA DE VÍAS (Marcar según corresponda)	
<input type="checkbox"/> Aéreo (Avión) <input type="checkbox"/> Lacustre (Vía lago) <input type="checkbox"/> Aéreo (Helicóptero) <input type="checkbox"/> Ferroviario (Tren) <input type="checkbox"/> Aéreo (Avioneta) <input type="checkbox"/> Otro (Indicar) <input type="checkbox"/> Terrestre (Vehículos) <input type="checkbox"/> Terrestre (Acémila) <input type="checkbox"/> Terrestre (Peatonal) <input type="checkbox"/> Marítimo (Vía Mar) <input type="checkbox"/> Pluvial (Vía río)		<input type="checkbox"/> Asfaltada <input type="checkbox"/> Adoquinada <input type="checkbox"/> Pavimentada <input type="checkbox"/> Otro (Indicar) <input type="checkbox"/> Afirmada	
		IX. TIPOLOGÍA DE VÍAS (Marcar según corresponda)	
		<input type="checkbox"/> Autopista <input type="checkbox"/> Camino de Herradura <input type="checkbox"/> Carretera <input type="checkbox"/> Trocha Peatonal <input type="checkbox"/> Vía Rural <input type="checkbox"/> Vía Carrozable	
X. DISTANCIAS Y TIEMPO DE VIAJE (Desde el Terreno o Local)			
X. a) <u>Kilometraje</u>		X. b) <u>Tiempo Empleado</u>	
A la Capital Distrital : 0.00	Kilómetros	A la Capital Distrital : 00	Horas
A la Capital Provincial : 00.00	Kilómetros	A la Capital Provincial : 00	Horas
A la Capital Departamental : 000.00	Kilómetros	A la Capital Departamental : 00	Horas
A la Capital de la República : 0,000.00	Kilómetros	A la Capital de la República : 00	Horas
X. c) <u>Medio de transporte usado para el viaje (Indicar según corresponda)</u>			
<input type="checkbox"/> Aéreo (Avión) <input type="checkbox"/> Terrestre (Vehículos) <input type="checkbox"/> Marítimo (Vía Mar) <input type="checkbox"/> Ferroviario (Tren) <input type="checkbox"/> Aéreo (Helicóptero) <input type="checkbox"/> Terrestre (Acémila) <input type="checkbox"/> Pluvial (Vía río) <input type="checkbox"/> Otro (Indicar) <input type="checkbox"/> Aéreo (Avioneta) <input type="checkbox"/> Terrestre (Peatonal) <input type="checkbox"/> Lacustre (Vía lago)			

FICHA TÉCNICA DE INFORMACIÓN BÁSICA

CONSULTORIA (PIP) :
CONSULTOR :
JEFE DE PROYECTO :
COORDINADOR - ESTUDIO :
FECHA DE ELABORACIÓN :
PROFESIONAL EVALUADOR :

I. EXISTENCIA DE SERVICIOS PÚBLICOS		II. FUENTE DE ABASTECIMIENTO - SERVICIOS PÚBLICOS	
<input type="checkbox"/> Red Pública de Agua Potable <input type="checkbox"/> Red Pública de Alcantarillado y Desague <input type="checkbox"/> Red Pública de Energía Eléctrica (Alumbrado) <input type="checkbox"/> Red Pública de Telefonía <input type="checkbox"/> Pistas (Afirmadas, adoquinadas o pavimentadas) <input type="checkbox"/> Veredas (Concreto o adoquín) <input type="checkbox"/> Mobiliario Urbano (Bancas, Papeleras, rampas, etc.)		A. Suministro Eléctrico <input type="checkbox"/> Central Hidroeléctrica o Termoeléctrica <input type="checkbox"/> Grupo Electrógeno B. Suministro de Agua <input type="checkbox"/> Planta Potabilizadora de Agua <input type="checkbox"/> Pozo tubular (Captación Subterránea) <input type="checkbox"/> Fuente Natural (Río, lagos, lagunas, manantiales, etc)	
III. TIPO DE CONEXIÓN DOMICILIARIA DE SERVICIOS BÁSICOS (Marcar según corresponda)			
A. Agua Potable: <input type="checkbox"/> Conexión a la Red Pública (Con medidor) <input type="checkbox"/> Conexión a la Red Pública (Sin medidor) <input type="checkbox"/> Pozo (Captación del subsuelo) <input type="checkbox"/> Lluvia (Captación libre) <input type="checkbox"/> Camión cisterna (Compra de agua) <input type="checkbox"/> Otro (Indicar)		B. Datos del Servicio de Agua Potable Convencional: <input type="checkbox"/> Calle donde se ubica la Red Pública : <input type="checkbox"/> Número de Medidor de servicio : <input type="checkbox"/> Diámetro de la Tubería de Acomedida : 0" Diámetro <input type="checkbox"/> Horas de prestación de servicios : 00 Horas <input type="checkbox"/> Consecionario del Servicio : <input type="checkbox"/> Funcionamiento del servicio : Inoperativo/Operativo	
C. Desague: <input type="checkbox"/> Conexión a la Red Pública <input type="checkbox"/> Pozo de Percolación (Descarga al subsuelo) <input type="checkbox"/> Laguna de Oxidación <input type="checkbox"/> Otro (Indicar)		D. Datos del Servicio de Desague Convencional: <input type="checkbox"/> Calle donde se ubica la Red Pública : <input type="checkbox"/> Diámetro de la Tubería de Acomedida : 0" Diámetro <input type="checkbox"/> Consecionario del Servicio : <input type="checkbox"/> Funcionamiento del servicio : Inoperativo/Operativo	

FICHA TÉCNICA DE INFORMACIÓN DEL TERRENO O LOCAL

CONSULTORIA (PIP) :
CONSULTOR :
JEFE DE PROYECTO :
COORDINADOR - ESTUDIO :
FECHA DE ELABORACIÓN :
PROFESIONAL EVALUADOR :

I. LOCALIZACIÓN - UBIGEO		II. POSESIÓN Y OCUPACIÓN DEL INMUEBLE:	
Domicilio :		A. Datos de la Posesión:	B. Datos de la Ocupación
Barrio :		<input type="checkbox"/> Propio	<input type="checkbox"/> Ocupado
Localidad :		<input type="checkbox"/> Alquilado	<input type="checkbox"/> Desocupado
Distrito :		<input type="checkbox"/> Cedido en Uso	<input type="checkbox"/> Ocupación Parcial
Provincia :		<input type="checkbox"/> Prestado	<input type="checkbox"/> Otro (Indicar)
Departamento :		III. SITUACIÓN FÍSICA DEL INMUEBLE:	
Región :		<input type="checkbox"/> Terreno Baldío	<input type="checkbox"/> Terreno Habilitado
País :		<input type="checkbox"/> Terreno Cercado	<input type="checkbox"/> Terreno Edificado
IV. MODALIDAD DE ADQUISICIÓN DEL INMUEBLE			
A. Datos de la Modalidad de Adquisición		B. Información de la Adquisición:	
<input type="checkbox"/> Compra Venta	<input type="checkbox"/> Por Prescripción de Dominio	a) Vendedor :	
<input type="checkbox"/> Donación Incondicional	<input type="checkbox"/> Transferencia	b) Donante :	
<input type="checkbox"/> Donación Condicional	<input type="checkbox"/> Adjudicación	c) Adjudicador :	
Fecha del Acto:		d) Transferidor :	
Lugar del Acto:		<u>Observaciones:</u>	
<u>Observaciones:</u>			
V. DE LA PROPIEDAD DEL INMUEBLE (Marcar según corresponda)			
A. Datos de la Modalidad de Adquisición:		B. Datos de la Documentación de Propiedad:	
<input type="checkbox"/> Ficha Registral (RR.PP.)	Nro.:	Titular - Propietario	
<input type="checkbox"/> Minuta	Nro.:		
<input type="checkbox"/> Escritura Pública	Nro.:	Entidad Emisora :	
<input type="checkbox"/> Decreto Supremo	Nro.:	Fecha de Emisión :	
<input type="checkbox"/> Decreto Regional	Nro.:	Lugar de Emisión :	
<input type="checkbox"/> Resolución de Alcadía	Nro.:	<u>Observaciones:</u>	
<input type="checkbox"/> Resolución Ministerial	Nro.:		
<input type="checkbox"/> Resolución Directoral	Nro.:		
<input type="checkbox"/> Resolución Jefatural	Nro.:		
<input type="checkbox"/> Acta de Acuerdo	Nro.:		
<input type="checkbox"/> Otro (Indicar)	Nro.:		

FICHA Nro. 04-B

FICHA TÉCNICA DE INFORMACIÓN DEL TERRENO O LOCAL

CONSULTORIA (PIP) :
CONSULTOR :
JEFE DE PROYECTO :
COORDINADOR - ESTUDIO :
FECHA DE ELABORACIÓN :
PROFESIONAL EVALUADOR :

VIII. CROQUIS PERIMÉTRICO DEL TERRENO:

A. Según los Documentos de Propiedad:

B. Según el Levantamiento Topográfico:

3.2. REQUISITOS DE CALIFICACIÓN

A	CAPACIDAD LEGAL
	HABILITACIÓN
	<p><u>Requisitos:</u></p> <p>Inscripción en el Registro Nacional de Proveedores como consultor de obras en la especialidad de obras urbanas, edificaciones y afines y contar con categoría B o Superior.</p> <div style="border: 1px solid black; padding: 5px; margin-top: 10px;"> <p>Importante</p> <p><i>De conformidad con la Opinión N° 186-2016/DTN, la habilitación de un postor, está relacionada con cierta atribución con la cual debe contar el proveedor para poder llevar a cabo la actividad materia de contratación, este es el caso de las actividades reguladas por normas en las cuales se establecen determinados requisitos que las empresas deben cumplir a efectos de estar habilitadas para la ejecución de determinado servicio o estar autorizadas para la comercialización de ciertos bienes en el mercado.</i></p> </div> <p><u>Acreditación:</u></p> <p>Copia simple de la constancia de inscripción vigente en el RNP como consultor de obras donde se consigne la categoría B o superior en la especialidad de obras urbanas, edificaciones y afines.</p> <div style="border: 1px solid black; padding: 5px; margin-top: 10px;"> <p>Importante</p> <p><i>En el caso de consorcios, todos los integrantes deben acreditar este requisito.</i></p> </div>
B	CAPACIDAD TÉCNICA Y PROFESIONAL
B.1	CALIFICACIONES DEL PERSONAL CLAVE

	<p>FORMACIÓN ACADÉMICA</p> <p><u>Requisitos:</u></p> <p>Jefe de Proyecto Ingeniero Civil o Arquitecto titulado requerido como Jefe de proyecto.</p> <p>Especialista en Arquitectura Arquitecto titulado requerido como Especialista en Arquitectura.</p> <p>Especialista en Estructuras Ingeniero Civil titulado requerido como Especialista en Estructuras</p> <p>Especialista en Instalaciones Sanitarias Ingeniero Sanitario titulado requerido como Especialista en Instalaciones Sanitarias.</p> <p>Especialista en Instalaciones Eléctricas Ingeniero eléctrico y/o Ingeniero Mecánico eléctrico titulado requerido como Especialista en Instalaciones Eléctricas.</p> <p>Especialista en Metrados, Costos y Presupuestos Ingeniero Civil titulado requerido como Especialista en Metrados, Costos y Presupuestos.</p> <p><u>Acreditación:</u></p> <p>De conformidad con el numeral 49.3 del artículo 49 y el literal e) del numeral 139.1 del artículo 139 del Reglamento este requisito de calificación se acredita para la suscripción del contrato.</p> <div> <p>Importante</p> <p><i>De conformidad con el artículo 186 del Reglamento el supervisor, debe cumplir con las mismas calificaciones profesionales establecidas para el residente de obra. Asimismo, el jefe del proyecto para la elaboración del expediente técnico debe cumplir con las calificaciones exigidas en el artículo 188 del Reglamento.</i></p> </div>
B.2	<p>EXPERIENCIA DEL PERSONAL CLAVE</p> <p><u>Requisitos:</u></p> <p>Jefe de Proyecto Profesional Colegiado en Arquitectura o Ingeniería Civil con un mínimo de dos (02) años o 24 meses de experiencia efectiva, computados desde la colegiatura; como Jefe de proyecto y/o Director de proyecto y/o Gerente de proyectos y/o Jefe de estudios y/o Director de estudios y/o Supervisor en la elaboración y/o supervisión de expedientes técnicos y/o estudios definitivos de obras iguales o similares.</p> <p>Especialista en Arquitectura Profesional Colegiado en Arquitectura con un mínimo de un (01) año ó 12 meses de experiencia efectiva, computados desde la colegiatura; como Especialista en Diseño arquitectónico, Especialista en Arquitectura y/o Arquitecto responsable en la elaboración y/o supervisión de expedientes técnicos y/o estudios definitivos de obras iguales o similares.</p> <p>Especialista en Estructuras Profesional Colegiado en Ingeniería Civil con un mínimo de un (01) año ó 12 meses de experiencia efectiva, computados desde la colegiatura; como Especialista en diseño estructural y/o Especialista en estructuras y/o calculista estructural, en la elaboración y/o supervisión de expedientes técnicos y/o estudios definitivos de obras iguales o similares.</p> <p>Especialista en Instalaciones Sanitarias Profesional Colegiado en Ingeniería Sanitaria con un mínimo de un (01) año ó 12 meses de experiencia efectiva, computados desde la colegiatura; como Especialista en Instalaciones Sanitarias y/o Ingeniero sanitario, en la elaboración y/o supervisión de Expedientes técnicos y/o estudios definitivos de obras iguales o similares.</p> <p>Especialista en Instalaciones Eléctricas Profesional Colegiado en Ingeniería Eléctrica y/o Ingeniería Mecánica Eléctrica, con un mínimo de un (01) año ó 12 meses de experiencia efectiva, computados desde la colegiatura; como especialista en Instalaciones eléctricas – Electromecánicas y/o Ingeniero Eléctrico y/o Ingeniero Mecánico Eléctrico y/o Ingeniero mecánico</p>

<p>electricista en la elaboración y/o supervisión de expedientes técnicos y/o estudios definitivos de obras iguales o similares.</p> <p>Especialista en metrados, Costos y Presupuestos Profesional Colegiado en Ingeniería Civil, con un mínimo de un (01) año ó 12 meses de experiencia efectiva, computados desde la colegiatura; como Especialista en metrados, costos y presupuestos y/o similares en la elaboración y/o supervisión de expedientes técnicos y/o estudios definitivos de Obras en general.</p> <p><u>Acreditación:</u></p> <p>De conformidad con el numeral 49.3 del artículo 49 y el literal e) del numeral 139.1 del artículo 139 del Reglamento este requisito de calificación se acredita para la suscripción del contrato.</p> <div><p>Importante</p><p><i>De conformidad con el artículo 186 del Reglamento el supervisor, debe cumplir con la misma experiencia establecida para el residente de obra. Asimismo, el jefe del proyecto para la elaboración del expediente técnico debe cumplir con la experiencia exigida en el artículo 188 del Reglamento.</i></p></div>

Importante para la Entidad

Asimismo, la Entidad **puede** adoptar uno o más de los requisitos de calificación siguientes:

Esta nota deberá ser eliminada una vez culminada la elaboración de las bases, así como los requisitos de calificación que no se incluyan.

B	CAPACIDAD TÉCNICA Y PROFESIONAL
B.3	EQUIPAMIENTO ESTRATÉGICO
	<p><u>Requisitos:</u></p> <ul style="list-style-type: none">• UNA (01) CAMIONETA 4X4• DOS (02) COMPUTADORAS PCs y/o laptops Core i5 o superior.• UNA (01) IMPRESORA MULTIFUNCIONAL <p><u>Acreditación:</u></p> <p>De conformidad con el numeral 49.3 del artículo 49 y el literal e) del numeral 139.1 del artículo 139 del Reglamento este requisito de calificación se acredita para la suscripción del contrato.</p>
C	EXPERIENCIA DEL POSTOR EN LA ESPECIALIDAD
	<p><u>Requisitos:</u></p> <p>El postor debe acreditar un monto facturado acumulado equivalente a UNA (01) VEZ EL VALOR REFERENCIAL DE LA CONTRATACIÓN, por la contratación de servicios de consultoría de obra iguales o similares al objeto de la convocatoria, durante los diez (10) años anteriores a la fecha de la presentación de ofertas que se computarán desde la fecha de la conformidad o emisión del comprobante de pago, según corresponda.</p> <p>Se consideran servicios de consultoría de obra similares a los siguientes: <i>Mejoramiento y/o Construcción y/o Ampliación y/o Rehabilitación y/o Recuperación y/o Creación y/o Instalación y/o Fortalecimiento y/o la combinación de cualquiera de ellas para la Elaboración y/o elaboración de Expedientes Técnicos de Instituciones educativas públicas de inicial, primaria, secundaria y superior.</i></p> <p><u>Acreditación:</u></p> <p>La experiencia del postor en la especialidad se acreditará con copia simple de (i) contratos u órdenes de servicios y su respectiva conformidad, constancia de prestación o liquidación del contrato; o (ii) comprobantes de pago cuya cancelación se acredite documental y fehacientemente, con voucher de</p>

<p>depósito, nota de abono, reporte de estado de cuenta, cualquier otro documento emitido por Entidad del sistema financiero que acredite el abono o mediante cancelación en el mismo comprobante de pago¹⁷.</p> <p>Los postores pueden presentar hasta un máximo de veinte (20) contrataciones para acreditar el requisito de calificación y el factor “Experiencia de Postor en la Especialidad”.</p> <p>En caso los postores presenten varios comprobantes de pago para acreditar una sola contratación, se debe acreditar que corresponden a dicha contratación; de lo contrario, se asumirá que los comprobantes acreditan contrataciones independientes, en cuyo caso solo se considerará, las veinte (20) primeras contrataciones indicadas en el Anexo N° 8 referido a la Experiencia del Postor en la Especialidad.</p> <p>En el caso de servicios de supervisión en ejecución, solo se considera como experiencia la parte del contrato que haya sido ejecutada durante los diez (10) años anteriores a la fecha de presentación de ofertas, debiendo adjuntarse copia de las conformidades correspondientes a tal parte o los respectivos comprobantes de pago cancelados.</p> <p>En los casos que se acredite experiencia adquirida en consorcio, debe presentarse la promesa de consorcio o el contrato de consorcio del cual se desprenda fehacientemente el porcentaje de las obligaciones que se asumió en el contrato presentado; de lo contrario, no se computará la experiencia proveniente de dicho contrato.</p> <p>Asimismo, cuando se presenten contratos derivados de procesos de selección convocados antes del 20.09.2012, la calificación se ceñirá al método descrito en la Directiva “Participación de Proveedores en Consorcio en las Contrataciones del Estado”, debiendo presumirse que el porcentaje de las obligaciones equivale al porcentaje de participación de la promesa de consorcio o del contrato de consorcio. En caso que en dichos documentos no se consigne el porcentaje de participación se presumirá que las obligaciones se ejecutaron en partes iguales.</p> <p>Si el titular de la experiencia no es el postor, consignar si dicha experiencia corresponde a la matriz en caso que el postor sea sucursal, o fue transmitida por reorganización societaria, debiendo acompañar la documentación sustentatoria correspondiente.</p> <p>Si el postor acredita experiencia de otra persona jurídica como consecuencia de una reorganización societaria, debe presentar adicionalmente el Anexo N° 9.</p> <p>Cuando en los contratos, órdenes de servicio o comprobantes de pago el monto facturado se encuentre expresado en moneda extranjera, debe indicarse el tipo de cambio venta publicado por la Superintendencia de Banca, Seguros y AFP correspondiente a la fecha de suscripción del contrato, de emisión de la orden de servicio o de cancelación del comprobante de pago, según corresponda.</p> <p>Sin perjuicio de lo anterior, los postores deben llenar y presentar el Anexo N° 8 referido a la Experiencia del Postor en la Especialidad.</p> <div><p>Importante</p><ul style="list-style-type: none">• <i>El órgano encargado de las contrataciones o el comité de selección, según corresponda, debe valorar de manera integral los documentos presentados por el postor para acreditar la experiencia. En tal sentido, aun cuando en los documentos presentados la denominación del objeto contractual no coincida literalmente con el previsto en las bases, se deberá validar la experiencia si las actividades que ejecutó el postor corresponden a la experiencia requerida.</i>• <i>En el caso de consorcios, la calificación de la experiencia se realiza conforme a la Directiva “Participación de Proveedores en Consorcio en las Contrataciones del Estado”.</i></div>

¹⁷ Cabe precisar que, de acuerdo con la **Resolución N° 0065-2018-TCE-S1 del Tribunal de Contrataciones del Estado**:

“... el solo sello de cancelado en el comprobante, cuando ha sido colocado por el propio postor, no puede ser considerado como una acreditación que produzca fehaciencia en relación a que se encuentra cancelado. Admitir ello equivaldría a considerar como válida la sola declaración del postor afirmando que el comprobante de pago ha sido cancelado”

(...)

“Situación diferente se suscita ante el sello colocado por el cliente del postor [sea utilizando el término “cancelado” o “pagado”] supuesto en el cual sí se contaría con la declaración de un tercero que brinde certeza, ante la cual debiera reconocerse la validez de la experiencia”.

Importante

- *Si como resultado de una consulta u observación corresponde precisarse o ajustarse el requerimiento, se solicita la autorización del área usuaria y se pone de conocimiento de tal hecho a la dependencia que aprobó el expediente de contratación, de conformidad con el numeral 72.3 del artículo 72 del Reglamento.*
- *El cumplimiento de los Términos de Referencia se realiza mediante la presentación de una declaración jurada. De ser el caso, adicionalmente la Entidad puede solicitar documentación que acredite el cumplimiento del algún componente de estos. Para dicho efecto consignará de manera detallada los documentos que deben presentar los postores en el literal a.5) del numeral 2.2.1.1 de esta sección de las bases.*
- *Los requisitos de calificación determinan si los postores cuentan con las capacidades necesarias para ejecutar el contrato, lo que debe ser acreditado documentalmente, y no mediante declaración jurada.*

BASES INTEGRADAS

**CAPÍTULO IV
FACTORES DE EVALUACIÓN**

EVALUACIÓN TÉCNICA (Puntaje: 100 Puntos)

FACTORES DE EVALUACIÓN		PUNTAJE / METODOLOGÍA PARA SU ASIGNACIÓN
A.	EXPERIENCIA DEL POSTOR EN LA ESPECIALIDAD	70 puntos
	<p><u>Evaluación:</u></p> <p>El postor debe acreditar un monto facturado acumulado equivalente a DOS (2) VECES DEL VALOR REFERENCIAL DE LA CONTRATACIÓN, por la contratación de servicios de consultoría de obra iguales o similares al objeto de la convocatoria, durante los diez (10) años anteriores a la fecha de la presentación de ofertas que se computarán desde la fecha de la conformidad o emisión del comprobante de pago, según corresponda.</p> <p><u>Acreditación:</u></p> <p>La experiencia en la especialidad se acreditará con copia simple de (i) contratos u órdenes de servicios y su respectiva conformidad, constancia de prestación o liquidación del contrato; o (ii) comprobantes de pago cuya cancelación se acredite documental y fehacientemente, con voucher de depósito, nota de abono, reporte de estado de cuenta, cualquier otro documento emitido por Entidad del sistema financiero que acredite el abono o mediante cancelación en el mismo comprobante de pago¹⁸.</p> <p>Las disposiciones sobre el requisito de calificación “Experiencia del postor en la especialidad” previstas en el literal C del numeral 3.2 del Capítulo III de la presente sección de las bases resultan aplicables para el presente factor.</p>	<p>M = Monto facturado acumulado por el postor por la prestación de servicios de consultoría en la especialidad</p> <p>M \geq 2¹⁹ veces el valor referencial: 70 puntos</p> <p>M \geq 1.5 veces el valor referencial y < 2 veces el valor referencial: 60 puntos</p> <p>M $>$ 1²⁰ veces el valor referencial y $<$ 1.5 veces el valor referencial: 50 puntos</p>
B.	METODOLOGÍA PROPUESTA	30 puntos
	<p><u>Evaluación:</u></p> <p>Se evaluará la metodología propuesta por el postor para la ejecución de la consultoría de obra, cuyo contenido mínimo es el siguiente:</p> <p>a) Fase 1.- Definición y Generalidades del Proyecto.</p>	<p>Desarrolla la metodología que sustenta la oferta 30 puntos</p> <p>No desarrolla la metodología que sustente la oferta 0 puntos</p>

¹⁸ Cabe precisar que, de acuerdo con la **Resolución N° 0065-2018-TCE-S1 del Tribunal de Contrataciones del Estado**:

“... el solo sello de cancelado en el comprobante, cuando ha sido colocado por el propio postor, no puede ser considerado como una acreditación que produzca fehaciencia en relación a que se encuentra cancelado. Admitir ello equivaldría a considerar como válida la sola declaración del postor afirmando que el comprobante de pago ha sido cancelado”

(...)

“Situación diferente se suscita ante el sello colocado por el cliente del postor [sea utilizando el término “cancelado” o “pagado”] supuesto en el cual sí se contaría con la declaración de un tercero que brinde certeza, ante la cual debiera reconocerse la validez de la experiencia”.

¹⁹ El monto no puede ser mayor a tres (3) veces el valor referencial.

²⁰ El monto debe ser mayor al requerido como requisito de calificación. En ese sentido, si por ejemplo se solicitó como requisito de calificación una (1) vez el valor referencial la metodología del factor de evaluación podría ser la siguiente:

M \geq 2 veces el valor referencial	[...] puntos
M \geq 1.5 veces el valor referencial y $<$ 2 veces el valor referencial	[...] puntos
M $>$ 1 vez el valor referencial y $<$ 1.5 veces el valor referencial	[...] puntos

FACTORES DE EVALUACIÓN	PUNTAJE / METODOLOGÍA PARA SU ASIGNACIÓN
<p>b) Fase 2.- Procedimiento del trabajo y Diagrama de flujo de la metodología.</p> <p>c) Fase 3.- Descripción detallada de las actividades, especificando la participación del personal y recursos para cada actividad.</p> <p>d) Fase 4.- Matriz de asignación de responsabilidades.</p> <p>e) Fase 5.- Cronograma del calendario de actividades (Diagrama Gantt y PERT).</p> <p>f) Fase 6.- Mecanismos de Control de Calidad de la ejecución de la consultoría.</p> <p>g) Fase 7.- Control económico del proyecto durante la ejecución de la consultoría.</p> <p>h) Fase 8.- Proceso de control de Seguridad Ocupacional y Gestión de Riesgos.</p> <p>i) Fase 9.- Ayuda Memoria que evidencie el conocimiento del proyecto e identificación de facilidades, dificultades y propuestas de solución para la elaboración del expediente técnico.</p> <p><u>Acreditación:</u></p> <p>Se acreditará mediante la presentación del documento que sustente la metodología propuesta.</p>	

Para acceder a la etapa de evaluación económica, el postor debe obtener un **puntaje técnico mínimo de ochenta (80) puntos**.

Importante

- *Los factores de evaluación elaborados por el órgano encargado de contrataciones o el comité de selección, según corresponda, guardan vinculación, razonabilidad y proporcionalidad con el objeto de la contratación. Asimismo, estos no pueden calificar con puntaje el cumplimiento de los Términos de Referencia ni los requisitos de calificación.*
- *Las ofertas técnicas que no alcancen el puntaje mínimo especificado son descalificadas.*

EVALUACIÓN ECONÓMICA (Puntaje: 100 Puntos)

FACTOR DE EVALUACIÓN	PUNTAJE / METODOLOGÍA PARA SU ASIGNACIÓN
A. PRECIO	
<p><u>Evaluación:</u></p> <p>Se evaluará considerando la oferta económica del postor.</p> <p><u>Acreditación:</u></p> <p>Se acreditará mediante el documento que contiene la oferta económica (Anexo N° 6).</p>	<p>La evaluación consistirá en asignar un puntaje de cien (100) puntos a la oferta de precio más bajo y otorga a las demás ofertas puntajes inversamente proporcionales a sus respectivos precios, según la siguiente fórmula:</p> $P_i = \frac{O_m \times PMP}{O_i}$ <p>Donde:</p> <p>I = Oferta</p> <p>Pi = Puntaje de la oferta a evaluar</p> <p>Oi = Precio i</p> <p>Om = Precio de la oferta más baja</p> <p>PMP = Puntaje máximo del precio</p>

FACTOR DE EVALUACIÓN	PUNTAJE / METODOLOGÍA PARA SU ASIGNACIÓN
PUNTAJE TOTAL	100 puntos

BASES INTEGRADAS

CAPÍTULO V PROFORMA DEL CONTRATO

Importante

Dependiendo del objeto del contrato, de resultar indispensable, puede incluirse cláusulas adicionales o la adecuación de las propuestas en el presente documento, las que en ningún caso pueden contemplar disposiciones contrarias a la normativa vigente ni a lo señalado en este capítulo.

Conste por el presente documento, la contratación del servicio de consultoría de obra [CONSIGNAR LA DENOMINACIÓN DE LA CONVOCATORIA], que celebra de una parte [CONSIGNAR EL NOMBRE DE LA ENTIDAD], en adelante LA ENTIDAD, con RUC N° [.....], con domicilio legal en [.....], representada por [.....], identificado con DNI N° [.....], y de otra parte [.....], con RUC N° [.....], con domicilio legal en [.....], inscrita en la Ficha N° [.....] Asiento N° [.....] del Registro de Personas Jurídicas de la ciudad de [.....], debidamente representado por su Representante Legal, [.....], con DNI N° [.....], según poder inscrito en la Ficha N° [.....], Asiento N° [.....] del Registro de Personas Jurídicas de la ciudad de [.....], a quien en adelante se le denominará EL CONTRATISTA en los términos y condiciones siguientes:

CLÁUSULA PRIMERA: ANTECEDENTES

Con fecha [.....], el órgano encargado de las contrataciones o el comité de selección, según corresponda, adjudicó la buena pro de la **ADJUDICACIÓN SIMPLIFICADA N° [CONSIGNAR NOMENCLATURA DEL PROCEDIMIENTO DE SELECCIÓN]** para la contratación de [CONSIGNAR LA DENOMINACIÓN DE LA CONVOCATORIA], a [INDICAR NOMBRE DEL GANADOR DE LA BUENA PRO], cuyos detalles e importe constan en los documentos integrantes del presente contrato.

CLÁUSULA SEGUNDA: OBJETO

El presente contrato tiene por objeto [CONSIGNAR EL OBJETO DE LA CONTRATACIÓN].

CLÁUSULA TERCERA: MONTO CONTRACTUAL

El monto total del presente contrato asciende a [CONSIGNAR MONEDA Y MONTO], que incluye todos los impuestos de Ley.

Este monto comprende el costo del servicio de consultoría de obra, todos los tributos, seguros, transporte, inspecciones, pruebas y, de ser el caso, los costos laborales conforme a la legislación vigente, así como cualquier otro concepto que pueda tener incidencia sobre la ejecución del servicio de consultoría de obra materia del presente contrato.

CLÁUSULA CUARTA: DEL PAGO²¹

LA ENTIDAD se obliga a pagar la contraprestación a EL CONTRATISTA en [INDICAR MONEDA], en [INDICAR SI SE TRATA DE PAGO ÚNICO, PAGOS PARCIALES O PAGOS PERIÓDICOS O SEGÚN TARIFA EN EL CASO DE PROCEDIMIENTOS DE SUPERVISIÓN DE LA ELABORACIÓN DE EXPEDIENTES TÉCNICOS Y SUPERVISIÓN DE OBRAS CONVOCADOS BAJO EL SISTEMA DE CONTRATACIÓN DE TARIFAS], luego de la recepción formal y completa de la documentación correspondiente, según lo establecido en el artículo 171 del Reglamento de la Ley de Contrataciones del Estado.

Para tal efecto, el responsable de otorgar la conformidad de la prestación deberá hacerlo en un plazo que no excederá de los quince (15) días, bajo responsabilidad de dicho funcionario.

LA ENTIDAD debe efectuar el pago dentro de los diez (10) días calendario siguientes de otorgada la conformidad de los servicios, siempre que se verifiquen las condiciones establecidas en el

²¹ En cada caso concreto, dependiendo de la naturaleza del contrato, podrá adicionarse la información que resulte pertinente a efectos de generar el pago.

contrato para ello, bajo responsabilidad del funcionario competente.

En caso de retraso en el pago por parte de LA ENTIDAD, salvo que se deba a caso fortuito o fuerza mayor, EL CONTRATISTA tendrá derecho al pago de intereses legales conforme a lo establecido en el artículo 39 de la Ley de Contrataciones del Estado y en el artículo 171 de su Reglamento, los que se computan desde la oportunidad en que el pago debió efectuarse.

CLÁUSULA QUINTA: DEL PLAZO DE LA EJECUCIÓN DE LA PRESTACIÓN

El plazo de ejecución del presente contrato es de [.....], el mismo que se computa desde [CONSIGNAR SI ES DEL DÍA SIGUIENTE DEL PERFECCIONAMIENTO DEL CONTRATO, DESDE LA FECHA QUE SE ESTABLEZCA EN EL CONTRATO O DESDE LA FECHA EN QUE SE CUMPLAN LAS CONDICIONES PREVISTAS EN EL CONTRATO PARA EL INICIO DE LA EJECUCIÓN, DEBIENDO INDICAR LAS MISMAS EN ESTE ÚLTIMO CASO].

Importante para la Entidad

De preverse en los Términos de Referencia la ejecución de actividades de instalación, implementación u otros que deban realizarse de manera previa al inicio del plazo de ejecución, se debe consignar lo siguiente:

“El plazo para la [CONSIGNAR LAS ACTIVIDADES PREVIAS PREVISTAS EN LOS TÉRMINOS DE REFERENCIA] es de [.....], el mismo que se computa desde [INDICAR CONDICIÓN CON LA QUE DICHAS ACTIVIDADES SE INICIAN].”

Incorporar a las bases o eliminar, según corresponda.

Importante para la Entidad

En el caso de contratación de prestaciones accesorias, se puede incluir la siguiente cláusula:

CLÁUSULA ...: PRESTACIONES ACCESORIAS²²

“Las prestaciones accesorias tienen por objeto [CONSIGNAR EL OBJETO DE LAS PRESTACIONES ACCESORIAS].

El monto de las prestaciones accesorias asciende a [CONSIGNAR MONEDA Y MONTO], que incluye todos los impuestos de Ley.

El plazo de ejecución de las prestaciones accesorias es de [.....], el mismo que se computa desde [CONSIGNAR SI ES DEL DÍA SIGUIENTE DEL CUMPLIMIENTO DE LAS PRESTACIONES PRINCIPALES, DESDE LA FECHA QUE SE ESTABLEZCA EN EL CONTRATO O DESDE LA FECHA EN QUE SE CUMPLAN LAS CONDICIONES PREVISTAS EN EL CONTRATO PARA EL INICIO DE LA EJECUCIÓN DE LAS PRESTACIONES ACCESORIAS, DEBIENDO INDICAR LAS MISMAS EN ESTE ÚLTIMO CASO].

[DE SER EL CASO, INCLUIR OTROS ASPECTOS RELACIONADOS A LA EJECUCIÓN DE LAS PRESTACIONES ACCESORIAS].”

Incorporar a las bases o eliminar, según corresponda

CLÁUSULA SEXTA: PARTES INTEGRANTES DEL CONTRATO

El presente contrato está conformado por las bases integradas, la oferta ganadora²³, así como los documentos derivados del procedimiento de selección que establezcan obligaciones para las partes.

CLÁUSULA SÉTIMA: GARANTÍAS

EL CONTRATISTA entregó al perfeccionamiento del contrato la respectiva garantía incondicional,

²² De conformidad con la Directiva sobre prestaciones accesorias, los contratos relativos al cumplimiento de la(s) prestación(es) principal(es) y de la(s) prestación(es) accesorias, pueden estar contenidos en uno o dos documentos. En el supuesto que ambas prestaciones estén contenidas en un mismo documento, estas deben estar claramente diferenciadas, debiendo indicarse entre otros aspectos, el precio y plazo de cada prestación.

²³ La oferta ganadora comprende a la oferta técnica y oferta económica del postor ganador de la buena pro.

solidaria, irrevocable, y de realización automática en el país al solo requerimiento, a favor de LA ENTIDAD, por los conceptos, montos y vigencias siguientes:

- De fiel cumplimiento del contrato: [CONSIGNAR EL MONTO], a través de la [INDICAR EL TIPO DE GARANTÍA PRESENTADA] N° [INDICAR NÚMERO DEL DOCUMENTO] emitida por [SEÑALAR EMPRESA QUE LA EMITE]. Monto que es equivalente al diez por ciento (10%) del monto del contrato original, la misma que debe mantenerse vigente hasta el consentimiento de la liquidación final.

Importante

Al amparo de lo dispuesto en el numeral 149.4 del artículo 149 del Reglamento de la Ley de Contrataciones del Estado, en los contratos de consultoría de obra, si el postor ganador de la buena pro solicita la retención del diez por ciento (10%) del monto del contrato original como garantía de fiel cumplimiento de contrato, debe consignarse lo siguiente:

“De fiel cumplimiento del contrato: [CONSIGNAR EL MONTO], a través de la retención que debe efectuar LA ENTIDAD, durante la primera mitad del número total de pagos a realizarse, de forma prorrateada, con cargo a ser devuelto a la finalización del mismo.”

En el caso que corresponda, consignar lo siguiente:

- Garantía fiel cumplimiento por prestaciones accesorias: [CONSIGNAR EL MONTO], a través de la [INDICAR EL TIPO DE GARANTÍA PRESENTADA] N° [INDICAR NÚMERO DEL DOCUMENTO] emitida por [SEÑALAR EMPRESA QUE LA EMITE], la misma que debe mantenerse vigente hasta el cumplimiento total de las obligaciones garantizadas.

Importante

Al amparo de lo dispuesto en el numeral 151.2 del artículo 151 del Reglamento de la Ley de Contrataciones del Estado, si el postor ganador de la buena pro solicita la retención del diez por ciento (10%) del monto del contrato de la prestación accesorias como garantía de fiel cumplimiento de prestaciones accesorias, debe consignarse lo siguiente:

“De fiel cumplimiento por prestaciones accesorias: [CONSIGNAR EL MONTO], a través de la retención que debe efectuar LA ENTIDAD, durante la primera mitad del número total de pagos a realizarse, de forma prorrateada, con cargo a ser devuelto a la finalización del mismo.”

CLÁUSULA OCTAVA: EJECUCIÓN DE GARANTÍAS POR FALTA DE RENOVACIÓN

LA ENTIDAD puede solicitar la ejecución de las garantías cuando EL CONTRATISTA no las hubiere renovado antes de la fecha de su vencimiento, conforme a lo dispuesto en el literal a) del numeral 155.1 del artículo 155 del Reglamento de la Ley de Contrataciones del Estado.

Importante para la Entidad

Sólo en el caso que la Entidad hubiese previsto otorgar adelanto, se debe incluir la siguiente cláusula:

CLÁUSULA NOVENA: ADELANTO DIRECTO

“LA ENTIDAD otorgará [CONSIGNAR NÚMERO DE ADELANTOS A OTORGARSE] adelantos directos por el [CONSIGNAR PORCENTAJE QUE NO DEBE EXCEDER DEL 30% DEL MONTO DEL CONTRATO ORIGINAL] del monto del contrato original.

EL CONTRATISTA debe solicitar los adelantos dentro de [CONSIGNAR EL PLAZO Y OPORTUNIDAD PARA LA SOLICITUD], adjuntando a su solicitud la garantía por adelantos mediante carta fianza o póliza de caución acompañada del comprobante de pago correspondiente. Vencido dicho plazo no procederá la solicitud.

LA ENTIDAD debe entregar el monto solicitado dentro de [CONSIGNAR EL PLAZO] siguientes a la presentación de la solicitud del contratista.”

Incorporar a las bases o eliminar, según corresponda.

CLÁUSULA DÉCIMA: CONFORMIDAD DE LA PRESTACIÓN DEL SERVICIO

La conformidad de la prestación del servicio se regula por lo dispuesto en el artículo 168 del Reglamento de la Ley de Contrataciones del Estado. La conformidad será otorgada por [CONSIGNAR EL ÁREA O UNIDAD ORGÁNICA QUE OTORGARÁ LA CONFORMIDAD].

De existir observaciones, LA ENTIDAD las comunica al CONTRATISTA, indicando claramente el sentido de estas, otorgándole un plazo para subsanar no menor de cinco (5) ni mayor de quince (15) días. Si pese al plazo otorgado, EL CONTRATISTA no cumpliera a cabalidad con la subsanación, LA ENTIDAD puede otorgar al CONTRATISTA periodos adicionales para las correcciones pertinentes. En este supuesto corresponde aplicar la penalidad por mora desde el vencimiento del plazo para subsanar.

Este procedimiento no resulta aplicable cuando la consultoría manifiestamente no cumpla con las características y condiciones ofrecidas, en cuyo caso LA ENTIDAD no otorga la conformidad, debiendo considerarse como no ejecutada la prestación, aplicándose la penalidad que corresponda por cada día de atraso.

CLÁUSULA UNDÉCIMA: DECLARACIÓN JURADA DEL CONTRATISTA

EL CONTRATISTA declara bajo juramento que se compromete a cumplir las obligaciones derivadas del presente contrato, bajo sanción de quedar inhabilitado para contratar con el Estado en caso de incumplimiento.

Importante para la Entidad

En los contratos de consultoría de obras para elaborar los expedientes técnicos de obra, se debe incluir obligatoriamente esta cláusula:

CLÁUSULA ...: OBLIGACIÓN DE ATENDER LAS CONSULTAS

EL CONTRATISTA asume la obligación de atender las consultas que le remita LA ENTIDAD, dentro de plazo previsto en el numeral 193.7 del artículo 193 del Reglamento de la Ley de Contrataciones del Estado. Ante la falta de absolución de dichas consultas, LA ENTIDAD adopta las acciones correspondientes.

Advertencia

Constituye infracción pasible de sanción según lo previsto en el literal h) del numeral 50.1 del artículo 50 de la Ley, negarse injustificadamente a cumplir las obligaciones derivadas del contrato que deben ejecutarse con posterioridad al pago.

Incorporar a las bases de consultoría de obras para la elaboración de expedientes técnicos o eliminar, según corresponda.

CLÁUSULA DUODÉCIMA: RESPONSABILIDAD POR VICIOS OCULTOS

La conformidad del servicio por parte de LA ENTIDAD no enerva su derecho a reclamar posteriormente por defectos o vicios ocultos, conforme a lo dispuesto por los artículos 40 de la Ley de Contrataciones del Estado y 173 de su Reglamento.

El plazo máximo de responsabilidad del contratista es de [CONSIGNAR TIEMPO EN AÑOS, SEGÚN CORRESPONDA] año(s) contado a partir de la conformidad otorgada por LA ENTIDAD.

Importante para la Entidad

En los contratos de consultoría de obras para elaborar los expedientes técnicos de obra, se debe reemplazar el último párrafo de esta cláusula por el siguiente:

“El plazo máximo de responsabilidad del contratista por errores o deficiencias o por vicios ocultos puede ser reclamada por la Entidad por [CONSIGNAR TIEMPO EN AÑOS, NO MENOR DE TRES (3) AÑOS] años después de la conformidad de obra otorgada por LA ENTIDAD”.

En los contratos de consultoría de obras para la supervisión de obra, se debe reemplazar el último párrafo de esta cláusula por el siguiente:

“El plazo máximo de responsabilidad del contratista puede ser reclamada por la Entidad por [CONSIGNAR TIEMPO EN AÑOS, NO MENOR DE SIETE (7) AÑOS] años después de la conformidad de obra otorgada por LA ENTIDAD”.

Incorporar a las bases de consultoría de obras para la elaboración de expedientes técnicos o eliminar, según corresponda.

CLÁUSULA DÉCIMA TERCERA: PENALIDADES

Si EL CONTRATISTA incurre en retraso injustificado en la ejecución de las prestaciones objeto del contrato, LA ENTIDAD le aplica automáticamente una penalidad por mora por cada día de atraso, de acuerdo a la siguiente fórmula:

$$\text{Penalidad Diaria} = \frac{0.10 \times \text{monto vigente}}{F \times \text{plazo vigente en días}}$$

Donde:

F = 0.25 para plazos mayores a sesenta (60) días o;

F = 0.40 para plazos menores o iguales a sesenta (60) días.

El retraso se justifica a través de la solicitud de ampliación de plazo debidamente aprobado. Adicionalmente, se considera justificado el retraso y en consecuencia no se aplica penalidad, cuando EL CONTRATISTA acredite, de modo objetivamente sustentado, que el mayor tiempo transcurrido no le resulta imputable. En este último caso, la calificación del retraso como justificado por parte de LA ENTIDAD no da lugar al pago de gastos generales ni costos directos de ningún tipo, conforme el numeral 162.5 del artículo 162 del Reglamento de la Ley de Contrataciones del Estado.

Adicionalmente a la penalidad por mora se aplicarán las siguientes penalidades:

Otras penalidades			
N°	Supuestos de aplicación de penalidad	Forma de cálculo	Procedimiento
1	Cuando el personal acreditado permanece menos de sesenta (60) días desde el inicio de su participación en la ejecución del contrato o del íntegro del plazo de ejecución, si este es menor a los sesenta (60) días, de conformidad con las disposiciones establecidas en el numeral 190.2 del artículo 190 del Reglamento.	[INCLUIR LA FORMA DE CÁLCULO, QUE NO PUEDE SER MENOR A LA MITAD DE UNA UNIDAD IMPOSITIVA TRIBUTARIA (0.5 UIT) NI MAYOR A UNA (1) UIT] por cada día de ausencia del personal en el plazo previsto.	Según informe del [CONSIGNAR EL ÁREA USUARIA A CARGO DE LA SUPERVISIÓN DEL CONTRATO].
2	En caso el contratista incumpla con su obligación de ejecutar la prestación con el personal acreditado o debidamente sustituido.	[INCLUIR LA FORMA DE CÁLCULO, QUE NO PUEDE SER MENOR A LA MITAD DE UNA UNIDAD IMPOSITIVA TRIBUTARIA (0.5 UIT) NI MAYOR A UNA (1) UIT] por cada día de ausencia del personal.	Según informe del [CONSIGNAR EL ÁREA USUARIA A CARGO DE LA SUPERVISIÓN DEL CONTRATO].
3	Si como consecuencia de verificar el funcionamiento u operatividad de la infraestructura culminada y las instalaciones y equipos en caso corresponda, el comité de recepción advierte que la obra no se encuentra culminada.	[INCLUIR LA FORMA DE CÁLCULO, QUE NO PUEDE SER MENOR A 1% NI MAYOR A 5%] al monto del contrato de supervisión.	Según informe del comité de recepción.
4	En caso el supervisor de obra no absuelva	Una (1) UIT por no	Según informe del

las consultas o las absuelva fuera del plazo señalado en el numeral 193.3 del artículo 193 del Reglamento. ²⁴	atender las consultas formuladas por el residente de obra, según lo dispuesto en el literal b) del numeral 193.10 del artículo 193 del Reglamento.	[CONSIGNAR EL ÁREA USUARIA A CARGO DE LA SUPERVISIÓN DEL CONTRATO].
(...)		

Importante

De haberse previsto establecer penalidades distintas a la penalidad por mora, incluir dichas penalidades, los supuestos de aplicación de penalidad, la forma de cálculo de la penalidad para cada supuesto y el procedimiento mediante el cual se verifica el supuesto a penalizar, conforme el artículo 163 del Reglamento de la Ley de Contrataciones del Estado.

Estas penalidades se deducen de los pagos a cuenta o del pago final, según corresponda; o si fuera necesario, se cobra del monto resultante de la ejecución de la garantía de fiel cumplimiento.

Estos dos (2) tipos de penalidades pueden alcanzar cada una un monto máximo equivalente al diez por ciento (10%) del monto del contrato vigente, o de ser el caso, del ítem que debió ejecutarse.

Cuando se llegue a cubrir el monto máximo de la penalidad por mora o el monto máximo para otras penalidades, de ser el caso, LA ENTIDAD puede resolver el contrato por incumplimiento.

CLÁUSULA DÉCIMA CUARTA: RESOLUCIÓN DEL CONTRATO

Cualquiera de las partes puede resolver el contrato, de conformidad con el numeral 32.3 del artículo 32 y artículo 36 de la Ley de Contrataciones del Estado, y el artículo 164 de su Reglamento. De darse el caso, LA ENTIDAD procederá de acuerdo a lo establecido en el artículo 165 del Reglamento de la Ley de Contrataciones del Estado.

CLÁUSULA DÉCIMA QUINTA: RESPONSABILIDAD DE LAS PARTES

Cuando se resuelva el contrato por causas imputables a algunas de las partes, se debe resarcir los daños y perjuicios ocasionados, a través de la indemnización correspondiente. Ello no obsta la aplicación de las sanciones administrativas, penales y pecuniarias a que dicho incumplimiento diere lugar, en el caso que éstas correspondan.

Lo señalado precedentemente no exime a ninguna de las partes del cumplimiento de las demás obligaciones previstas en el presente contrato.

CLÁUSULA DÉCIMA SEXTA: ANTICORRUPCIÓN

EL CONTRATISTA declara y garantiza no haber, directa o indirectamente, o tratándose de una persona jurídica a través de sus socios, integrantes de los órganos de administración, apoderados, representantes legales, funcionarios, asesores o personas vinculadas a las que se refiere el artículo 7 del Reglamento de la Ley de Contrataciones del Estado, ofrecido, negociado o efectuado, cualquier pago o, en general, cualquier beneficio o incentivo ilegal en relación al contrato.

Asimismo, el CONTRATISTA se obliga a conducirse en todo momento, durante la ejecución del contrato, con honestidad, probidad, veracidad e integridad y de no cometer actos ilegales o de corrupción, directa o indirectamente o a través de sus socios, accionistas, participacionistas, integrantes de los órganos de administración, apoderados, representantes legales, funcionarios, asesores y personas vinculadas a las que se refiere el artículo 7 del Reglamento de la Ley de Contrataciones del Estado.

Además, EL CONTRATISTA se compromete a i) comunicar a las autoridades competentes, de manera directa y oportuna, cualquier acto o conducta ilícita o corrupta de la que tuviera conocimiento; y ii) adoptar medidas técnicas, organizativas y/o de personal apropiadas para evitar los referidos actos o prácticas.

²⁴ En caso que el objeto de la contratación sea la supervisión de la obra, incluir obligatoriamente esta penalidad.

Finalmente, EL CONTRATISTA se compromete a no colocar a los funcionarios públicos con los que deba interactuar, en situaciones reñidas con la ética. En tal sentido, reconoce y acepta la prohibición de ofrecerles a éstos cualquier tipo de obsequio, donación, beneficio y/o gratificación, ya sea de bienes o servicios, cualquiera sea la finalidad con la que se lo haga.

CLÁUSULA DÉCIMA SÉTIMA: MARCO LEGAL DEL CONTRATO

Sólo en lo no previsto en este contrato, en la Ley de Contrataciones del Estado y su Reglamento, en las directivas que emita el OSCE y demás normativa especial que resulte aplicable, serán de aplicación supletoria las disposiciones pertinentes del Código Civil vigente, cuando corresponda, y demás normas de derecho privado.

CLÁUSULA DÉCIMA OCTAVA: SOLUCIÓN DE CONTROVERSIAS²⁵

Las controversias que surjan entre las partes durante la ejecución del contrato se resuelven mediante conciliación o arbitraje, según el acuerdo de las partes.

Cualquiera de las partes tiene derecho a iniciar el arbitraje a fin de resolver dichas controversias dentro del plazo de caducidad previsto en la Ley de Contrataciones del Estado y su Reglamento.

Facultativamente, cualquiera de las partes tiene el derecho a solicitar una conciliación dentro del plazo de caducidad correspondiente, según lo señalado en el artículo 224 del Reglamento de la Ley de Contrataciones del Estado, sin perjuicio de recurrir al arbitraje, en caso no se llegue a un acuerdo entre ambas partes o se llegue a un acuerdo parcial. Las controversias sobre nulidad del contrato solo pueden ser sometidas a arbitraje.

El Laudo arbitral emitido es inapelable, definitivo y obligatorio para las partes desde el momento de su notificación, según lo previsto en el numeral 45.21 del artículo 45 de la Ley de Contrataciones del Estado.

CLÁUSULA DÉCIMA NOVENA: FACULTAD DE ELEVAR A ESCRITURA PÚBLICA

Cualquiera de las partes puede elevar el presente contrato a Escritura Pública corriendo con todos los gastos que demande esta formalidad.

CLÁUSULA VIGÉSIMA: DOMICILIO PARA EFECTOS DE LA EJECUCIÓN CONTRACTUAL

Las partes declaran el siguiente domicilio para efecto de las notificaciones que se realicen durante la ejecución del presente contrato:

DOMICILIO DE LA ENTIDAD: [.....]

DOMICILIO DEL CONTRATISTA: [CONSIGNAR EL DOMICILIO SEÑALADO POR EL POSTOR GANADOR DE LA BUENA PRO AL PRESENTAR LOS REQUISITOS PARA EL PERFECCIONAMIENTO DEL CONTRATO]

La variación del domicilio aquí declarado de alguna de las partes debe ser comunicada a la otra parte, formalmente y por escrito, con una anticipación no menor de quince (15) días calendario.

De acuerdo con las bases integradas, la oferta y las disposiciones del presente contrato, las partes lo firman por duplicado en señal de conformidad en la ciudad de [.....] al [CONSIGNAR FECHA].

“LA ENTIDAD”

“EL CONTRATISTA”

²⁵ De acuerdo con el numeral 225.3 del artículo 225 del Reglamento, las partes pueden recurrir al arbitraje ad hoc cuando las controversias deriven de procedimientos de selección cuyo valor referencial sea menor o igual a cinco millones con 00/100 soles (S/ 5 000 000,00).

Importante

Este documento puede firmarse digitalmente si ambas partes cuentan con firma digital, según la Ley N° 27269, Ley de Firmas y Certificados Digitales²⁶.

**CAPÍTULO VI
CONSTANCIA DE PRESTACIÓN DE CONSULTORÍA DE OBRA**

De conformidad con el artículo 169 del Reglamento, se deja expresa constancia de la culminación de la prestación derivada del contrato mencionado en el numeral 3 del presente documento.

1 DATOS DEL DOCUMENTO	Número del documento					
	Fecha de emisión del documento					
2 DATOS DEL CONTRATISTA	Nombre, denominación o razón social					
	RUC					
	EN CASO EL CONTRATISTA SEA UN CONSORCIO, ADEMÁS SE DEBERÁ REGISTRAR LA SIGUIENTE INFORMACIÓN:					
	Nombre o razón social del integrante del consorcio	RUC	%	Descripción de las obligaciones		
3 DATOS DEL CONTRATO	Número del contrato					
	Tipo y número del procedimiento de selección					
	Objeto del contrato	Elaboración de Expediente Técnico	Supervisión de la elaboración del		Supervisión de Obra	

²⁶ Para mayor información sobre la normativa de firmas y certificados digitales ingresar a: <https://www.indecopi.gob.pe/web/firmas-digitales/firmar-y-certificados-digitales>

			Expediente Técnico			
	Descripción del objeto del contrato					
	Fecha de suscripción del contrato					
	Monto total ejecutado del contrato					
	Plazo de ejecución contractual	Plazo original	días calendario			
		Ampliación(es) de plazo	días calendario			
		Total plazo	días calendario			
Fecha de inicio de la consultoría de obra						
Fecha final de la consultoría de obra						

En caso de elaboración de Expediente Técnico		
4 DATOS DEL EXPEDIENTE TÉCNICO	Denominación del proyecto	
	Ubicación del proyecto	
	Monto del presupuesto	

En caso de Supervisión de Obras		
5 DATOS DE LA OBRA	Denominación de la obra	
	Ubicación de la obra	
	Número de adicionales de obra	
	Monto total de los adicionales	
	Número de deductivos	
	Monto total de los deductivos	
	Monto total de la obra	

6 APLICACIÓN DE PENALIDADES	Monto de las penalidades por mora	
	Monto de otras penalidades	
	Monto total de las penalidades aplicadas	

7 DATOS DE LA ENTIDAD	Nombre de la Entidad	
	RUC de la Entidad	
	Nombres y apellidos del funcionario que emite la constancia	
	Cargo que ocupa en la Entidad	
	Teléfono de contacto	

8	
	NOMBRE, FIRMA Y SELLO DEL FUNCIONARIO COMPETENTE

ANEXOS

BASES INTEGRADAS

ANEXO N° 1

DECLARACIÓN JURADA DE DATOS DEL POSTOR

Señores

[CONSIGNAR ÓRGANO ENCARGADO DE LAS CONTRATACIONES O COMITÉ DE SELECCIÓN, SEGÚN CORRESPONDA]

ADJUDICACIÓN SIMPLIFICADA N° [CONSIGNAR NOMENCLATURA DEL PROCEDIMIENTO]

Presente.-

El que se suscribe, [.....], postor y/o Representante Legal de [CONSIGNAR EN CASO DE SER PERSONA JURÍDICA], identificado con [CONSIGNAR TIPO DE DOCUMENTO DE IDENTIDAD] N° [CONSIGNAR NÚMERO DE DOCUMENTO DE IDENTIDAD], con poder inscrito en la localidad de [CONSIGNAR EN CASO DE SER PERSONA JURÍDICA] en la Ficha N° [CONSIGNAR EN CASO DE SER PERSONA JURÍDICA] Asiento N° [CONSIGNAR EN CASO DE SER PERSONA JURÍDICA], **DECLARO BAJO JURAMENTO** que la siguiente información se sujeta a la verdad:

Nombre, Denominación o Razón Social :			
Domicilio Legal :			
RUC :	Teléfono(s) :		
MYPE ²⁷		Sí	No
Correo electrónico :			

Autorización de notificación por correo electrónico:

Autorizo que se notifiquen al correo electrónico indicado las siguientes actuaciones:

1. Solicitud de reducción de la oferta económica.
2. Solicitud de subsanación de los requisitos para perfeccionar el contrato.
3. Solicitud para presentar los documentos para perfeccionar el contrato, según orden de prelación, de conformidad con lo previsto en el artículo 141 del Reglamento.
4. Respuesta a la solicitud de acceso al expediente de contratación.

Asimismo, me comprometo a remitir la confirmación de recepción, en el plazo máximo de dos (2) días hábiles de recibida la comunicación.

[CONSIGNAR CIUDAD Y FECHA]

.....
Firma, Nombres y Apellidos del postor o Representante legal, según corresponda

Importante

La notificación dirigida a la dirección de correo electrónico consignada se entenderá válidamente efectuada cuando la Entidad reciba acuse de recepción.

²⁷ Esta información será verificada por la Entidad en la página web del Ministerio de Trabajo y Promoción del Empleo en la sección consulta de empresas acreditadas en el REMYPE en el link <http://www2.trabajo.gob.pe/servicios-en-linea-2-2/> y se tendrá en consideración, en caso el postor ganador de la buena pro solicite la retención del diez por ciento (10%) del monto del contrato, en calidad de garantía de fiel cumplimiento, según lo señalado en el numeral 149.4 del artículo 149 y el numeral 151.2 del artículo 151 del Reglamento. Asimismo, dicha información se tendrá en cuenta en caso de empate, conforme a lo previsto en el artículo 91 del Reglamento.

Importante

Cuando se trate de consorcios, la declaración jurada es la siguiente:

ANEXO N° 1

DECLARACIÓN JURADA DE DATOS DEL POSTOR

Señores

[CONSIGNAR ÓRGANO ENCARGADO DE LAS CONTRATACIONES O COMITÉ DE SELECCIÓN, SEGÚN CORRESPONDA]

ADJUDICACIÓN SIMPLIFICADA N° [CONSIGNAR NOMENCLATURA DEL PROCEDIMIENTO]

Presente.-

El que se suscribe, [.....], representante común del consorcio [CONSIGNAR EL NOMBRE DEL CONSORCIO], identificado con [CONSIGNAR TIPO DE DOCUMENTO DE IDENTIDAD] N° [CONSIGNAR NÚMERO DE DOCUMENTO DE IDENTIDAD], **DECLARO BAJO JURAMENTO** que la siguiente información se sujeta a la verdad:

Datos del consorciado 1			
Nombre, Denominación o Razón Social :			
Domicilio Legal :			
RUC :	Teléfono(s) :		
MYPE ²⁸	Sí	No	
Correo electrónico :			

Datos del consorciado 2			
Nombre, Denominación o Razón Social :			
Domicilio Legal :			
RUC :	Teléfono(s) :		
MYPE ²⁹	Sí	No	
Correo electrónico :			

Datos del consorciado ...			
Nombre, Denominación o Razón Social :			
Domicilio Legal :			
RUC :	Teléfono(s) :		
MYPE ³⁰	Sí	No	
Correo electrónico :			

Autorización de notificación por correo electrónico:

Correo electrónico del consorcio:

Autorizo que se notifiquen al correo electrónico indicado las siguientes actuaciones:

1. Solicitud de reducción de la oferta económica.

²⁸ Esta información será verificada por la Entidad en la página web del Ministerio de Trabajo y Promoción del Empleo en la sección consulta de empresas acreditadas en el REMYPE en el link <http://www2.trabajo.gob.pe/servicios-en-linea-2-2/> y se tendrá en consideración, en caso el consorcio ganador de la buena pro solicite la retención del diez por ciento (10%) del monto del contrato, en calidad de garantía de fiel cumplimiento, según lo señalado en el numeral 149.4 del artículo 149 y el numeral 151.2 del artículo 151 del Reglamento. Asimismo, dicha información se tendrá en cuenta en caso de empate, conforme a lo previsto en el artículo 91 del Reglamento. Para dichos efectos, todos los integrantes del consorcio deben acreditar la condición de micro o pequeña empresa.

²⁹ Ibidem.

³⁰ Ibidem.

2. Solicitud de subsanación de los requisitos para perfeccionar el contrato.
3. Solicitud para presentar los documentos para perfeccionar el contrato, según orden de prelación, de conformidad con lo previsto en el artículo 141 del Reglamento.
4. Respuesta a la solicitud de acceso al expediente de contratación.

Asimismo, me comprometo a remitir la confirmación de recepción, en el plazo máximo de dos (2) días hábiles de recibida la comunicación.

[CONSIGNAR CIUDAD Y FECHA]

.....
**Firma, Nombres y Apellidos del representante
común del consorcio**

Importante
<i>La notificación dirigida a la dirección de correo electrónico consignada se entenderá válidamente efectuada cuando la Entidad reciba acuse de recepción.</i>

ANEXO N° 2

DECLARACIÓN JURADA (ART. 52 DEL REGLAMENTO DE LA LEY DE CONTRATACIONES DEL ESTADO)

Señores

[CONSIGNAR ÓRGANO ENCARGADO DE LAS CONTRATACIONES O COMITÉ DE SELECCIÓN, SEGÚN CORRESPONDA]
ADJUDICACIÓN SIMPLIFICADA N° [CONSIGNAR NOMENCLATURA DEL PROCEDIMIENTO]
Presente.-

Mediante el presente el suscrito, postor y/o Representante Legal de [CONSIGNAR EN CASO DE SER PERSONA JURÍDICA], declaro bajo juramento:

- i. No haber incurrido y me obligo a no incurrir en actos de corrupción, así como a respetar el principio de integridad.
- ii. No tener impedimento para postular en el procedimiento de selección ni para contratar con el Estado, conforme al artículo 11 de la Ley de Contrataciones del Estado.
- iii. Conocer las sanciones contenidas en la Ley de Contrataciones del Estado y su Reglamento, así como las disposiciones aplicables de la Ley N° 27444, Ley del Procedimiento Administrativo General.
- iv. Participar en el presente proceso de contratación en forma independiente sin mediar consulta, comunicación, acuerdo, arreglo o convenio con ningún proveedor; y, conocer las disposiciones del Decreto Legislativo N° 1034, Decreto Legislativo que aprueba la Ley de Represión de Conductas Anticompetitivas.
- v. Conocer, aceptar y someterme a las bases, condiciones y reglas del procedimiento de selección.
- vi. Ser responsable de la veracidad de los documentos e información que presento en el presente procedimiento de selección.
- vii. Comprometerme a mantener la oferta presentada durante el procedimiento de selección y a perfeccionar el contrato, en caso de resultar favorecido con la buena pro.

[CONSIGNAR CIUDAD Y FECHA]

.....
Firma, Nombres y Apellidos del postor o Representante legal, según corresponda

Importante

En el caso de consorcios, cada integrante debe presentar esta declaración jurada, salvo que sea presentada por el representante común del consorcio.

ANEXO N° 3

DECLARACIÓN JURADA DE CUMPLIMIENTO DE LOS TÉRMINOS DE REFERENCIA

Señores

[CONSIGNAR ÓRGANO ENCARGADO DE LAS CONTRATACIONES O COMITÉ DE SELECCIÓN, SEGÚN CORRESPONDA]

ADJUDICACIÓN SIMPLIFICADA N° [CONSIGNAR NOMENCLATURA DEL PROCEDIMIENTO]

Presente.-

Es grato dirigirme a usted, para hacer de su conocimiento que luego de haber examinado las bases y demás documentos del procedimiento de la referencia y, conociendo todos los alcances y las condiciones detalladas en dichos documentos, el postor que suscribe ofrece el servicio de consultoría de obra **[CONSIGNAR EL OBJETO DE LA CONVOCATORIA]**, de conformidad con los Términos de Referencia que se indican en el numeral 3.1 del Capítulo III de la sección específica de las bases y los documentos del procedimiento.

[CONSIGNAR CIUDAD Y FECHA]

.....
**Firma, Nombres y Apellidos del postor o
Representante legal o común, según corresponda**

Importante

Adicionalmente, puede requerirse la presentación de documentación que acredite el cumplimiento de los términos de referencia, conforme a lo indicado en el acápite relacionado al contenido de las ofertas de la presente sección de las bases.

ANEXO N° 4

DECLARACIÓN JURADA DE PLAZO DE PRESTACIÓN DEL SERVICIO DE CONSULTORÍA DE OBRA

Señores

[CONSIGNAR ÓRGANO ENCARGADO DE LAS CONTRATACIONES O COMITÉ DE SELECCIÓN, SEGÚN CORRESPONDA]

ADJUDICACIÓN SIMPLIFICADA N° [CONSIGNAR NOMENCLATURA DEL PROCEDIMIENTO]

Presente.-

Mediante el presente, con pleno conocimiento de las condiciones que se exigen en las bases del procedimiento de la referencia, me comprometo a prestar el servicio de consultoría de obra objeto del presente procedimiento de selección en el plazo de [CONSIGNAR EL PLAZO OFERTADO].

[CONSIGNAR CIUDAD Y FECHA]

.....
**Firma, Nombres y Apellidos del postor o
Representante legal o común, según corresponda**

ANEXO N° 5

PROMESA DE CONSORCIO

(Sólo para el caso en que un consorcio se presente como postor)

Señores

[CONSIGNAR ÓRGANO ENCARGADO DE LAS CONTRATACIONES O COMITÉ DE SELECCIÓN, SEGÚN CORRESPONDA]

ADJUDICACIÓN SIMPLIFICADA N° [CONSIGNAR NOMENCLATURA DEL PROCEDIMIENTO]

Presente.-

Los suscritos declaramos expresamente que hemos convenido en forma irrevocable, durante el lapso que dure el procedimiento de selección, para presentar una oferta conjunta a la **ADJUDICACIÓN SIMPLIFICADA N° [CONSIGNAR NOMENCLATURA DEL PROCEDIMIENTO]**.

Asimismo, en caso de obtener la buena pro, nos comprometemos a formalizar el contrato de consorcio, de conformidad con lo establecido por el artículo 140 del Reglamento de la Ley de Contrataciones del Estado, bajo las siguientes condiciones:

a) Integrantes del consorcio

1. [NOMBRE, DENOMINACIÓN O RAZÓN SOCIAL DEL CONSORCIADO 1].
2. [NOMBRE, DENOMINACIÓN O RAZÓN SOCIAL DEL CONSORCIADO 2].

b) Designamos a [CONSIGNAR NOMBRES Y APELLIDOS DEL REPRESENTANTE COMÚN], identificado con [CONSIGNAR TIPO DE DOCUMENTO DE IDENTIDAD] N° [CONSIGNAR NÚMERO DE DOCUMENTO DE IDENTIDAD], como representante común del consorcio para efectos de participar en todos los actos referidos al procedimiento de selección, suscripción y ejecución del contrato correspondiente con [CONSIGNAR NOMBRE DE LA ENTIDAD].

Asimismo, declaramos que el representante común del consorcio no se encuentra impedido, inhabilitado ni suspendido para contratar con el Estado.

c) Fijamos nuestro domicilio legal común en [.....].

d) Las obligaciones que corresponden a cada uno de los integrantes del consorcio son las siguientes:

1. OBLIGACIONES DE [NOMBRE, DENOMINACIÓN O RAZÓN SOCIAL DEL CONSORCIADO 1] [%]³¹

[DESCRIBIR LAS OBLIGACIONES DEL CONSORCIADO 1]

2. OBLIGACIONES DE [NOMBRE, DENOMINACIÓN O RAZÓN SOCIAL DEL CONSORCIADO 2] [%]³²

[DESCRIBIR LAS OBLIGACIONES DEL CONSORCIADO 2]

TOTAL OBLIGACIONES

100%³³

³¹ Consignar únicamente el porcentaje total de las obligaciones, el cual debe ser expresado en número entero, sin decimales.

³² Consignar únicamente el porcentaje total de las obligaciones, el cual debe ser expresado en número entero, sin decimales.

³³ Este porcentaje corresponde a la sumatoria de los porcentajes de las obligaciones de cada uno de los integrantes del consorcio.

[CONSIGNAR CIUDAD Y FECHA]

.....
Consortiado 1
Nombres, apellidos y firma del Consortiado 1
o de su Representante Legal
Tipo y N° de Documento de Identidad

.....
Consortiado 2
Nombres, apellidos y firma del Consortiado 2
o de su Representante Legal
Tipo y N° de Documento de Identidad

Importante

De conformidad con el artículo 52 del Reglamento, las firmas de los integrantes del consorcio deben ser legalizadas.

BASES INTEGRADAS

Importante para la Entidad

En caso de procedimientos bajo el sistema a suma alzada incluir el siguiente anexo:

Esta nota deberá ser eliminada una vez culminada la elaboración de las bases

ANEXO N° 6

OFERTA ECONÓMICA

ÍTEM N° [INDICAR NÚMERO]

Señores

[CONSIGNAR ÓRGANO ENCARGADO DE LAS CONTRATACIONES O COMITÉ DE SELECCIÓN, SEGÚN CORRESPONDA]

ADJUDICACIÓN SIMPLIFICADA N° [CONSIGNAR NOMENCLATURA DEL PROCEDIMIENTO]

Presente.-

Es grato dirigirme a usted, para hacer de su conocimiento que, de acuerdo con las bases, mi oferta económica es la siguiente:

CONCEPTO	OFERTA ECONÓMICA
TOTAL	

La oferta económica [CONSIGNAR LA MONEDA DE LA CONVOCATORIA] incluye todos los tributos, seguros, transporte, inspecciones, pruebas y, de ser el caso, los costos laborales conforme a la legislación vigente, así como cualquier otro concepto que pueda tener incidencia sobre el costo del servicio de consultoría a contratar; excepto la de aquellos postores que gocen de alguna exoneración legal, no incluirán en su oferta económica los tributos respectivos.

[CONSIGNAR CIUDAD Y FECHA]

.....
**Firma, Nombres y Apellidos del postor o
Representante legal o común, según corresponda**

Importante

- El postor debe consignar el monto total de la oferta económica, sin perjuicio, que de resultar favorecido con la buena pro, presente el detalle de precios unitarios y la estructura de costos para el perfeccionamiento del contrato.*
- En caso que el postor reduzca su oferta, según lo previsto en el artículo 68 del Reglamento, debe presentar nuevamente este Anexo.*
- El postor que goce de alguna exoneración legal, debe indicar que su oferta no incluye el tributo materia de la exoneración, debiendo incluir el siguiente texto:*

"Mi oferta no incluye [CONSIGNAR EL TRIBUTO MATERIA DE LA EXONERACIÓN]"

Importante para la Entidad

- *En caso de procedimientos según relación de ítems, consignar lo siguiente:
“El postor debe presentar su oferta económica en documentos independientes, en los ítems que se presente”.*
- *En caso de contrataciones que conlleven la ejecución de prestaciones accesorias, consignar lo siguiente:
“El postor debe detallar en su oferta económica, el monto correspondiente a la prestación principal y las prestaciones accesorias”.*
- *Si durante la fase de actos preparatorios, las Entidades advierten que es posible la participación de proveedores que gozan del beneficio de la exoneración del IGV prevista en la Ley N° 27037, Ley de Promoción de la Inversión en la Amazonía, consignar lo siguiente:
“La oferta económica de los postores que presenten la Declaración Jurada de cumplimiento de condiciones para la aplicación de la exoneración del IGV (**Anexo N° 7**), debe encontrarse dentro de los límites del valor referencial sin IGV”.*

Incluir las disposiciones, según corresponda. Una vez culminada la elaboración de las bases, las notas que no se incorporen deben ser eliminadas.

BASES INTEGRADAS

Importante para la Entidad

En caso de procedimientos bajo el sistema a precios unitarios incluir el siguiente anexo:

Esta nota deberá ser eliminada una vez culminada la elaboración de las bases

ANEXO N° 6

OFERTA ECONÓMICA

ÍTEM N° [INDICAR NÚMERO]

Señores

[CONSIGNAR ÓRGANO ENCARGADO DE LAS CONTRATACIONES O COMITÉ DE SELECCIÓN, SEGÚN CORRESPONDA]

ADJUDICACIÓN SIMPLIFICADA N° [CONSIGNAR NOMENCLATURA DEL PROCEDIMIENTO]
Presente.-

Es grato dirigirme a usted, para hacer de su conocimiento que, de acuerdo con las bases, mi oferta económica es la siguiente:

CONCEPTO	PRECIO UNITARIO	OFERTA ECONÓMICA
TOTAL		

La oferta económica [CONSIGNAR LA MONEDA DE LA CONVOCATORIA] incluye todos los tributos, seguros, transporte, inspecciones, pruebas y, de ser el caso, los costos laborales conforme a la legislación vigente, así como cualquier otro concepto que pueda tener incidencia sobre el costo del servicio de consultoría a contratar; excepto la de aquellos postores que gocen de alguna exoneración legal, no incluirán en su oferta económica los tributos respectivos.

[CONSIGNAR CIUDAD Y FECHA]

.....
**Firma, Nombres y Apellidos del postor o
Representante legal o común, según corresponda**

Importante

- El postor debe consignar los precios unitarios y subtotales de su oferta económica.*
- En caso que el postor reduzca su oferta, según lo previsto en el artículo 68 del Reglamento, debe presentar nuevamente este Anexo.*
- El postor que goce de alguna exoneración legal, debe indicar que su oferta no incluye el tributo materia de la exoneración, debiendo incluir el siguiente texto:*

“Mi oferta no incluye [CONSIGNAR EL TRIBUTO MATERIA DE LA EXONERACIÓN]”.

Importante para la Entidad

- En caso de procedimientos según relación de ítems, consignar lo siguiente:
“El postor debe presentar su oferta económica en documentos independientes, en los ítems que se presente”.*
- En caso de contrataciones que conllevan la ejecución de prestaciones accesorias, consignar lo*

siguiente:

“El postor debe detallar en su oferta económica, el monto correspondiente a la prestación principal y las prestaciones accesorias”.

- Si durante la fase de actos preparatorios, las Entidades advierten que es posible la participación de proveedores que gozan del beneficio de la exoneración del IGV prevista en la Ley N° 27037, Ley de Promoción de la Inversión en la Amazonía, consignar lo siguiente:

*“La oferta económica de los postores que presenten la Declaración Jurada de cumplimiento de condiciones para la aplicación de la exoneración del IGV (**Anexo N° 7**), debe encontrarse dentro de los límites del valor referencial sin IGV”.*

Incluir las disposiciones, según corresponda. Una vez culminada la elaboración de las bases, las notas que no se incorporen deben ser eliminadas

BASES INTEGRADAS

Importante para la Entidad

En caso de procedimientos bajo el sistema de tarifas incluir el siguiente anexo:

Esta nota deberá ser eliminada una vez culminada la elaboración de las bases

ANEXO N° 6

OFERTA ECONÓMICA

ÍTEM N° [INDICAR NÚMERO]

Señores

[CONSIGNAR ÓRGANO ENCARGADO DE LAS CONTRATACIONES O COMITÉ DE SELECCIÓN, SEGÚN CORRESPONDA]

ADJUDICACIÓN SIMPLIFICADA N° [CONSIGNAR NOMENCLATURA DEL PROCEDIMIENTO]

Presente.-

Es grato dirigirme a usted, para hacer de su conocimiento que, de acuerdo con las bases, mi oferta económica es la siguiente:

DESCRIPCIÓN DEL OBJETO	N° DE PERIODOS DE TIEMPO ³⁴	PERIODO O UNIDAD DE TIEMPO DE LA TARIFA ³⁵	TARIFA UNITARIA OFERTADA ³⁶	TOTAL OFERTA ECONÓMICA

Importante para la Entidad

En el caso de supervisión de obras, cuando se haya previsto que las actividades comprenden además la liquidación del contrato de obra, se debe reemplazar por la tabla siguiente:

DESCRIPCIÓN DEL OBJETO	N° DE PERIODOS DE TIEMPO ³⁷	PERIODO O UNIDAD DE TIEMPO ³⁸	TARIFA UNITARIA OFERTADA ³⁹	TOTAL OFERTA ECONÓMICA
<i>Supervisión de obra</i>				
<i>Liquidación de obra</i>				

Incluir o eliminar, según corresponda

³⁴ Número estimado de días, meses, entre otros de la ejecución de la prestación, según lo establecido en las bases.

³⁵ Día, mes, entre otros, según lo establecido en las bases.

³⁶ El postor formula su oferta proponiendo una tarifa fija en base al periodo o unidad de tiempo establecida en las bases.

³⁷ Número estimado de días, meses, entre otros de la ejecución de la prestación, según lo establecido en las bases.

³⁸ Día, mes, entre otros, según lo establecido en las bases.

³⁹ El postor formula su oferta proponiendo una tarifa fija en base al periodo o unidad de tiempo establecida en las bases.

La oferta económica [CONSIGNAR LA MONEDA DE LA CONVOCATORIA] incluye todos los tributos, seguros, transporte, inspecciones, pruebas y, de ser el caso, los costos laborales conforme a la legislación vigente, así como cualquier otro concepto que pueda tener incidencia sobre el costo del servicio de consultoría a contratar; excepto la de aquellos postores que gocen de alguna exoneración legal, no incluirán en su oferta económica los tributos respectivos.

[CONSIGNAR CIUDAD Y FECHA]

.....
**Firma, Nombres y Apellidos del postor o
Representante legal o común, según corresponda**

Importante

- *En caso que el postor reduzca su oferta, según lo previsto en el artículo 68 del Reglamento, debe presentar nuevamente este Anexo.*
- *El postor que goce de alguna exoneración legal, debe indicar que su oferta no incluye el tributo materia de la exoneración, debiendo incluir el siguiente texto:*

“Mi oferta no incluye [CONSIGNAR EL TRIBUTO MATERIA DE LA EXONERACIÓN]”.

Importante para la Entidad

- *En caso de procedimientos según relación de ítems, consignar lo siguiente:
“El postor debe presentar su oferta económica en documentos independientes, en los ítems que se presente”.*
- *En caso de contrataciones que conllevan la ejecución de prestaciones accesorias, consignar lo siguiente:
“El postor debe detallar en su oferta económica, el monto correspondiente a la prestación principal y las prestaciones accesorias”.*
- *Si durante la fase de actos preparatorios, las Entidades advierten que es posible la participación de proveedores que gozan del beneficio de la exoneración del IGV prevista en la Ley N° 27037, Ley de Promoción de la Inversión en la Amazonía, consignar lo siguiente:
“La oferta económica de los postores que presenten la Declaración Jurada de cumplimiento de condiciones para la aplicación de la exoneración del IGV (**Anexo N° 7**), debe encontrarse dentro de los límites del valor referencial sin IGV”.*

Incluir las disposiciones, según corresponda. Una vez culminada la elaboración de las bases, las notas que no se incorporen deben ser eliminadas

Importante para la Entidad

Si durante la fase de actos preparatorios, las Entidades advierten que es posible la participación de proveedores que gozan del beneficio de la exoneración del IGV prevista en la Ley N° 27037, Ley de Promoción de la Inversión en la Amazonía, incluir el siguiente anexo:

Esta nota deberá ser eliminada una vez culminada la elaboración de las bases.

ANEXO N° 7

DECLARACIÓN JURADA DE CUMPLIMIENTO DE CONDICIONES PARA LA APLICACIÓN DE LA EXONERACIÓN DEL IGV

Señores

[CONSIGNAR ÓRGANO ENCARGADO DE LAS CONTRATACIONES O COMITÉ DE SELECCIÓN, SEGÚN CORRESPONDA]

ADJUDICACIÓN SIMPLIFICADA N° [CONSIGNAR NOMENCLATURA DEL PROCEDIMIENTO]

Presente.-

Mediante el presente el suscrito, postor y/o Representante Legal de [CONSIGNAR EN CASO DE SER PERSONA JURÍDICA], declaro bajo juramento que gozo del beneficio de la exoneración del IGV previsto en la Ley N° 27037, Ley de Promoción de la Inversión en la Amazonía, dado que cumplo con las condiciones siguientes:

- 1.- Que el domicilio fiscal de la empresa⁴⁰ se encuentra ubicada en la Amazonía y coincide con el lugar establecido como sede central (donde tiene su administración y lleva su contabilidad);
- 2.- Que la empresa se encuentra inscrita en las Oficinas Registrales de la Amazonía (exigible en caso de personas jurídicas);
- 3.- Que, al menos el setenta por ciento (70%) de los activos fijos de la empresa se encuentran en la Amazonía; y
- 4.- Que la empresa no presta servicios fuera de la Amazonía.

[CONSIGNAR CIUDAD Y FECHA]

.....
Firma, Nombres y Apellidos del postor o Representante legal, según corresponda

Importante

Cuando se trate de consorcios, esta declaración jurada será presentada por cada uno de los integrantes del consorcio, salvo que se trate de consorcios con contabilidad independiente, en cuyo caso debe ser suscrita por el representante común, debiendo indicar su condición de consorcio con contabilidad independiente y el número de RUC del consorcio.

⁴⁰ En el artículo 1 del "Reglamento de las Disposiciones Tributarias contenidas en la Ley de Promoción de la Inversión en la Amazonía" se define como "empresa" a las "Personas naturales, sociedades conyugales, sucesiones indivisas y personas consideradas jurídicas por la Ley del Impuesto a la Renta, generadoras de rentas de tercera categoría, ubicadas en la Amazonía. Las sociedades conyugales son aquellas que ejerzan la opción prevista en el Artículo 16 de la Ley del Impuesto a la Renta."

[CONSIGNAR NOMBRE DE LA ENTIDAD]

[CONSIGNAR NOMENCLATURA DEL PROCEDIMIENTO]

ANEXO N° 8

EXPERIENCIA DEL POSTOR EN LA ESPECIALIDAD

Señores

[CONSIGNAR ÓRGANO ENCARGADO DE LAS CONTRATACIONES O COMITÉ DE SELECCIÓN, SEGÚN CORRESPONDA]

ADJUDICACIÓN SIMPLIFICADA N° [CONSIGNAR NOMENCLATURA DEL PROCEDIMIENTO]

Presente.-

Mediante el presente, el suscrito detalla la siguiente EXPERIENCIA EN LA ESPECIALIDAD:

N°	CLIENTE	OBJETO DEL CONTRATO	N° CONTRATO / O/S / COMPROBANTE DE PAGO	FECHA DEL CONTRATO O CP ⁴¹	FECHA DE LA CONFORMIDAD DE SER EL CASO ⁴²	EXPERIENCIA PROVENIENTE ⁴³ DE:	MONEDA	IMPORTE ⁴⁴	TIPO DE CAMBIO VENTA ⁴⁵	MONTO FACTURADO ACUMULADO ⁴⁶
1										
2										
3										
4										

⁴¹ Se refiere a la fecha de suscripción del contrato, de la emisión de la Orden de Servicios o de cancelación del comprobante de pago, según corresponda.

⁴² Únicamente, cuando la fecha del perfeccionamiento del contrato, sea previa a los diez (10) años anteriores a la fecha de presentación de ofertas, caso en el cual el postor debe acreditar que la conformidad se emitió dentro de dicho período.

⁴³ Si el titular de la experiencia no es el postor, consignar si dicha experiencia corresponde a la matriz en caso que el postor sea sucursal, o fue transmitida por reorganización societaria, debiendo acompañar la documentación sustentatoria correspondiente. Al respecto, según la Opinión N° 216-2017/DTN "Considerando que la sociedad matriz y la sucursal constituyen la misma persona jurídica, la sucursal puede acreditar como suya la experiencia de su matriz". Del mismo modo, según lo previsto en la Opinión N° 010-2013/DTN, "... en una operación de reorganización societaria que comprende tanto una fusión como una escisión, la sociedad resultante podrá acreditar como suya la experiencia de la sociedad incorporada o absorbida, que se extingue producto de la fusión; asimismo, si en virtud de la escisión se transfiere un bloque patrimonial consistente en una línea de negocio completa, la sociedad resultante podrá acreditar como suya la experiencia de la sociedad escindida, correspondiente a la línea de negocio transmitida. De esta manera, la sociedad resultante podrá emplear la experiencia transmitida, como consecuencia de la reorganización societaria antes descrita, en los futuros procesos de selección en los que participe".

⁴⁴ Se refiere al monto del contrato ejecutado incluido adicionales y reducciones, de ser el caso.

⁴⁵ El tipo de cambio venta debe corresponder al publicado por la SBS correspondiente a la fecha de suscripción del contrato, de la emisión de la Orden de Servicios o de cancelación del comprobante de pago, según corresponda.

⁴⁶ Consignar en la moneda establecida en las bases.

[CONSIGNAR NOMBRE DE LA ENTIDAD]

[CONSIGNAR NOMENCLATURA DEL PROCEDIMIENTO]

Nº	CLIENTE	OBJETO DEL CONTRATO	Nº CONTRATO / O/S / COMPROBANTE DE PAGO	FECHA DEL CONTRATO O CP ⁴¹	FECHA DE LA CONFORMIDAD DE SER EL CASO ⁴²	EXPERIENCIA PROVENIENTE ⁴³ DE:	MONEDA	IMPORTE ⁴⁴	TIPO DE CAMBIO VENTA ⁴⁵	MONTO FACTURADO ACUMULADO ⁴⁶
5										
6										
7										
8										
9										
10										
...										
20										
TOTAL										

[CONSIGNAR CIUDAD Y FECHA]

.....
Firma, Nombres y Apellidos del postor o
Representante legal o común, según corresponda

ANEXO N° 9

DECLARACIÓN JURADA (NUMERAL 49.4 DEL ARTÍCULO 49 DEL REGLAMENTO)

Señores

[CONSIGNAR ÓRGANO ENCARGADO DE LAS CONTRATACIONES O COMITÉ DE SELECCIÓN, SEGÚN CORRESPONDA]

ADJUDICACIÓN SIMPLIFICADA N° [CONSIGNAR NOMENCLATURA DEL PROCEDIMIENTO]

Presente.-

Mediante el presente el suscrito, postor y/o Representante Legal de [CONSIGNAR EN CASO DE SER PERSONA JURÍDICA], declaro que la experiencia que acredito de la empresa [CONSIGNAR LA DENOMINACIÓN DE LA PERSONA JURÍDICA] como consecuencia de una reorganización societaria, no se encuentra en el supuesto establecido en el numeral 49.4 del artículo 49 del Reglamento.

[CONSIGNAR CIUDAD Y FECHA]

.....
**Firma, Nombres y Apellidos del postor o
Representante legal, según corresponda**

Importante

A efectos de cautelar la veracidad de esta declaración, el postor puede verificar la información de la Relación de Proveedores Sancionados por el Tribunal de Contrataciones del Estado con Sanción Vigente en <http://portal.osce.gob.pe/rmp/content/relación-de-proveedores-sancionados>.

También le asiste dicha facultad al órgano encargado de las contrataciones o al órgano de la Entidad al que se le haya asignado la función de verificación de la oferta presentada por el postor ganador de la buena pro.

Importante para la Entidad

En el caso de contratación de servicios consultoría de obra que se presten fuera de la provincia de Lima y Callao, cuyo valor referencial no supere los doscientos mil Soles (S/ 200,000.00) o en procedimientos de selección según relación de ítems cuando algún ítem no supere dicho monto, se debe considerar el siguiente anexo:

Esta nota deberá ser eliminada una vez culminada la elaboración de las bases.

ANEXO Nº 10

SOLICITUD DE BONIFICACIÓN DEL DIEZ POR CIENTO (10%) POR SERVICIOS PRESTADOS FUERA DE LA PROVINCIA DE LIMA Y CALLAO (DE SER EL CASO, SOLO PRESENTAR ESTA SOLICITUD EN EL ÍTEM [INCLUIR EN CASO CORRESPONDA, EN PROCEDIMIENTOS POR RELACIÓN DE ÍTEMS, CONSIGNANDO EL Nº DEL ÍTEM O ÍTEMS CUYO VALOR REFERENCIAL NO SUPERA LOS DOSCIENTOS MIL SOLES (S/ 200,000.00)])

Señores

[CONSIGNAR ÓRGANO ENCARGADO DE LAS CONTRATACIONES O COMITÉ DE SELECCIÓN, SEGÚN CORRESPONDA]

ADJUDICACIÓN SIMPLIFICADA Nº [CONSIGNAR NOMENCLATURA DEL PROCEDIMIENTO]

Presente.-

Mediante el presente el suscrito, postor y/o Representante Legal de [CONSIGNAR EN CASO DE SER PERSONA JURÍDICA], solicito la asignación de la bonificación del diez por ciento (10%) sobre el puntaje total en [EN EL CASO DE PROCEDIMIENTOS DE SELECCIÓN SEGÚN RELACIÓN DE ÍTEMS, CONSIGNAR EL ÍTEM O ÍTEMS, SEGÚN CORRESPONDA, EN LOS QUE SE SOLICITA LA BONIFICACIÓN] debido a que el domicilio de mi representada se encuentra ubicado en la provincia o provincia colindante donde se ejecuta la prestación.

[CONSIGNAR CIUDAD Y FECHA]

.....
Firma, Nombres y Apellidos del postor o Representante legal, según corresponda

Importante

- *Para asignar la bonificación, el órgano encargado de las contrataciones o el comité de selección, según corresponda, verifica el domicilio consignado por el postor en el Registro Nacional de Proveedores (RNP).*
- *Para que el postor pueda acceder a la bonificación, debe cumplir con las condiciones establecidas en el literal f) del artículo 50 del Reglamento.*

Importante

Cuando se trate de consorcios, la declaración jurada es la siguiente:

ANEXO Nº 10

SOLICITUD DE BONIFICACIÓN DEL DIEZ POR CIENTO (10%) POR SERVICIOS PRESTADOS FUERA DE LA PROVINCIA DE LIMA Y CALLAO (DE SER EL CASO, SOLO PRESENTAR ESTA SOLICITUD EN EL ÍTEM [INCLUIR EN CASO CORRESPONDA, EN PROCEDIMIENTOS POR RELACIÓN DE ÍTEMS, CONSIGNANDO EL Nº DEL ÍTEM O ÍTEMS CUYO VALOR REFERENCIAL NO SUPERA LOS DOSCIENTOS MIL SOLES (S/ 200,000.00)])

Señores

[CONSIGNAR ÓRGANO ENCARGADO DE LAS CONTRATACIONES O COMITÉ DE SELECCIÓN, SEGÚN CORRESPONDA]

ADJUDICACIÓN SIMPLIFICADA Nº [CONSIGNAR NOMENCLATURA DEL PROCEDIMIENTO]

Presente.-

Mediante el presente el que se suscribe, [.....], representante común del consorcio [CONSIGNAR EL NOMBRE DEL CONSORCIO], solicito la asignación de la bonificación del diez por ciento (10%) sobre el puntaje total en [CONSIGNAR EL ÍTEM O ÍTEMS, SEGÚN CORRESPONDA, EN LOS QUE SE SOLICITA LA BONIFICACIÓN] debido a que los domicilios de todos los integrantes del consorcio se encuentran ubicados en la provincia o provincias colindantes donde se ejecuta la prestación.

[CONSIGNAR CIUDAD Y FECHA]

.....
Firma, Nombres y Apellidos del representante común del consorcio

Importante

- *Para asignar la bonificación, el órgano encargado de las contrataciones o el comité de selección, según corresponda, verifica el domicilio consignado de los integrantes del consorcio, en el Registro Nacional de Proveedores (RNP).*
- *Para que un consorcio pueda acceder a la bonificación, cada uno de sus integrantes debe cumplir con las condiciones establecidas en el literal f) del artículo 50 del Reglamento.*

ANEXO Nº 11

SOLICITUD DE BONIFICACIÓN DEL CINCO POR CIENTO (5%) POR TENER LA CONDICIÓN DE MICRO Y PEQUEÑA EMPRESA

Señores

[CONSIGNAR ÓRGANO ENCARGADO DE LAS CONTRATACIONES O COMITÉ DE SELECCIÓN, SEGÚN CORRESPONDA]

ADJUDICACIÓN SIMPLIFICADA Nº [CONSIGNAR NOMENCLATURA DEL PROCEDIMIENTO]

Presente.-

Mediante el presente el suscrito, postor y/o Representante legal de [CONSIGNAR EN CASO DE SER PERSONA JURÍDICA], solicito la asignación de la bonificación del cinco por ciento (5%) sobre el puntaje total obtenido, debido a que mi representada cuenta con la condición de micro y pequeña empresa.

[CONSIGNAR CIUDAD Y FECHA]

.....
Firma, Nombres y Apellidos del postor o
Representante legal o común, según corresponda

Importante

- Para asignar la bonificación, el órgano encargado de las contrataciones o comité de selección, según corresponda, verifica la página web del Ministerio de Trabajo y Promoción del Empleo en la sección consulta de empresas acreditadas en el REMYPE en el link <http://www2.trabajo.gob.pe/servicios-en-linea-2-2/>.
- Para que un consorcio pueda acceder a la bonificación, cada uno de sus integrantes debe cumplir con la condición de micro y pequeña empresa.

ANEXO Nº 12

**AUTORIZACIÓN DE NOTIFICACIÓN DE LA DECISIÓN DE LA ENTIDAD SOBRE LA
SOLICITUD DE AMPLIACIÓN DE PLAZO MEDIANTE MEDIOS ELECTRÓNICOS DE
COMUNICACIÓN**

(DOCUMENTO A PRESENTAR EN EL PERFECCIONAMIENTO DEL CONTRATO)

Señores

**[CONSIGNAR ÓRGANO ENCARGADO DE LAS CONTRATACIONES O COMITÉ DE SELECCIÓN,
SEGÚN CORRESPONDA]**

ADJUDICACIÓN SIMPLIFICADA Nº [CONSIGNAR NOMENCLATURA DEL PROCEDIMIENTO]

Presente.-

El que se suscribe, [...], postor adjudicado y/o Representante Legal de [CONSIGNAR EN CASO DE SER PERSONA JURÍDICA], identificado con [CONSIGNAR TIPO DE DOCUMENTO DE IDENTIDAD] Nº [CONSIGNAR NÚMERO DE DOCUMENTO DE IDENTIDAD], autorizo que durante la ejecución del contrato se me notifique al correo electrónico [INDICAR EL CORREO ELECTRÓNICO] lo siguiente:

- ✓ Notificación de la decisión de la Entidad respecto a la solicitud de ampliación de plazo.

[CONSIGNAR CIUDAD Y FECHA]

.....
**Firma, Nombres y Apellidos del postor o
Representante legal o común, según
corresponda**

Importante

La notificación de la decisión de la Entidad respecto a la solicitud de ampliación de plazo se efectúa por medios electrónicos de comunicación, siempre que se cuente con la autorización correspondiente y sea posible obtener un acuse de recibo a través del mecanismo utilizado.