

## INFORME TÉCNICO N° 17042024

Lima, 17 de abril del 2024

SEÑORES:  
MUNICIPALIDAD DISTRITAL DE LA VICTORIA  
COMITÉ DE SELECCION

ASUNTO: SERVICIO DE UN INGENIERO TEXTIL PARA LA ELABORACIÓN, REVISIÓN Y CONTROL DE MUESTRA DE UNIFORMES DE LA "ADQUISICIÓN DE INDUMENTARIA DE LABORES CON CONFECCIÓN DE BORDADOS PARA EL PERSONAL OPERATIVO DE LA SUBGERENCIA DE SEGURIDAD Y OPERACIONES"  
Adjudicación simplificada N° 002-2024-CS-MLV-2.

**ETAPA EVALUACION DE MUESTRAS DE POSTORES PARTICIPANTES****REFERENTE:** Orden de Servicio N° 6126Presente.

Estimados Señores

De nuestra consideración:

Mediante la presente le hacemos llegar nuestro saludo y a la vez hacerle entrega del Informe Técnico de la evaluación de las muestras presentada por los postores participantes en la contratación de bienes "ADQUISICIÓN DE INDUMENTARIA DE LABORES CON CONFECCIÓN DE BORDADOS PARA EL PERSONAL OPERATIVO DE LA SUBGERENCIA DE SEGURIDAD Y OPERACIONES"

Adjudicación simplificada N° 002-2024-CS-MLV-2.

De acuerdo a las especificaciones técnicas que contengan las bases integradas desarrollando la metodología establecida.

- Lista de participantes en el proceso.
- Evaluación de muestras presentadas por los postores participantes del ítem/paquete, verificación de la tela, verificación del diseño, verificación en la construcción de la prenda, avíos en general, acabados y presentación de las muestras.
- Informe técnico de la evaluación señalando las conformidades de las muestras de la evaluación en el cumplimiento de las características técnicas respecto a telas, diseño, medidas, dimensiones, simetrías, costuras, acabados y avíos en general, acabados y presentación de las muestras.
- informe en digital en Word y PDF con 275 paginas

El cual fue realizado por el Consultor con CIP N° 112500, Ing. Industrial Pepe Oscar Pérez Horna. El cual avala el presente informe.

Sin más que comunicarle quedamos de Uds. Agradecido por su confianza y a la espera de atenderlo ante cualquier inquietud.

Atentamente.

## I. OBJETIVO.

El presente es para informarle de los resultados obtenidos en la evaluación de las muestras que presenten los postores en el cumplimiento de las Especificaciones Técnicas establecidas en el proceso de la convocatoria para la contratación de bienes “ADQUISICIÓN DE INDUMENTARIA DE LABORES CON CONFECCIÓN DE BORDADOS PARA EL PERSONAL OPERATIVO DE LA SUBGERENCIA DE SEGURIDAD Y OPERACIONES” Adjudicación simplificada N° 002-2024-CS-MLV-2.

En la evaluación señalando las conformidades y no conformidades (observaciones) de las muestras que deberán cumplir las especificaciones técnicas: Los postores participantes deberán cumplir con los requerimientos técnicos mínimos contenidos en las presentes Bases integradas en el proceso de selección. La omisión o no cumplimiento de los mismos implicarán una descalificación del postor participante en el presente proceso.

## II. METODOLOGIA

La metodología utilizada es el método de verificación de las especificaciones técnicas por la INSPECCIÓN VISUAL respecto a las características cualitativas y características cuantitativas de cada una de las muestras en el cumplimiento de las características técnicas mínimas respecto a las telas, diseño, medidas, dimensiones, simetrías, costuras, acabados y avíos, presentadas por los postores participantes

**Evaluación externa de la prenda:** Corroborando las dimensiones descritas en las especificaciones técnicas versus la muestra internada. Simetría de las partes, costuras uniformes y prueba de la prenda final.

**Evaluación interna de la prenda:** Cumplimiento de lo requerido de los componentes de las especificaciones versus los componentes de la muestra física. Revisión de los materiales internos de las prendas en cuanto a su composición, uniformidad y simetría de las partes (derecho-izquierdo) y cumplimiento de las dimensiones indicadas Mecanismos o pruebas:

Con los instrumentos antes mencionados se procederá a verificar el cumplimiento de las especificaciones técnicas (capítulo III) de la sección específica de las bases y si el caso lo amerita y a potestad de la MUNICIPALIDAD DISTRITAL DE LA VICTORIA se podrá aplicar pruebas adicionales como: enviar a organismos (laboratorio) certificados por INACAL que demostraran el cumplimiento de los requisitos técnicos mínimos de las telas principales.

### III. RELACION DE PARTICIPANTES:

Postores participantes en la contratación de bienes “ADQUISICIÓN DE INDUMENTARIA DE LABORES CON CONFECCIÓN DE BORDADOS PARA EL PERSONAL OPERATIVO DE LA SUBGERENCIA DE SEGURIDAD Y OPERACIONES” Adjudicación simplificada N° 002-2024-CS-MLV-2.

POSTORES	ITEM/PAQUETE
1.- TAILORING COMPANY SAC	1
2.- GRUPO CORPORATIVO CHRISTIAN Y ASOCIADOS SAC	1
3.- BAROSH SAC	1
4.-CORPORACION MENDEZ PERU SAC	1
5.- ADG INTERNATIONAL SERVICE SAC	1

### IV. PRESENTACION Y EVALUACION DE LAS MUESTRAS.

Los postores presentarán muestra de cada uno (01) de los bienes, se presentarán conjuntamente con la presentación de ofertas; las muestras deberán ser presentadas de acuerdo a las especificaciones técnicas, por lo que se deberá adjuntar en cada prenda la ficha técnica indicando el cumplimiento de lo requerido en el presente documento, de lo contrario se considerará como no presentadas y la oferta será **NO ADMITIDA**, así también la no presentación de muestras físicas descalifica automáticamente la oferta.

#### PRESENTACIÓN DE MUESTRAS

Las muestras deberán presentarse en la Subgerencia de Seguridad y Operaciones, sito Jr. Sebastián Barranca N°290 - La Victoria.

Las muestras del postor ganador quedarán como elemento de referencia para el internamiento posterior de los bienes de adjudicación en el Almacén Central.

#### PROCEDIMIENTO DE EVALUACIÓN DE MUESTRAS

- Las muestras podrán ser descosidas o desarmadas según sea el caso, para verificar que cumplan con las características mínimas requeridas.
- Para efectos de la verificación de calidad de la confección de los bienes se tomará en cuenta lo siguiente: simetría y acabado de los ojales, botones, cierres bien ubicados, simetría de los cuellos, bolsillo y mangas, acorde con la prenda, los hilos sueltos, la presentación de la prenda (acabado externo e interno adecuado), caída de la prenda.
- Las propuestas cuyas muestras no cumplan con las especificaciones técnicas mínimas exigidas SERÁN considerados como NO ADMITIDAS por no cumplir con las características técnicas mínimas.
- Los aspectos o requisitos que serán verificados mediante la presentación de muestras son los siguientes:
- Verificación del modelo de las prendas. Mediante prueba visual contrastar con las características técnicas solicitadas en las bases.
- Medida de la prenda; Calidad y acabado de confección.

**PRESENTACIÓN DE MUESTRAS:  
ITEM/PAQUETE**

N°	Descripción Prendas de Vestir	Muestra	Ficha tecnica	POSTORES PARTICIPANTES
1	Camisa manga corta	1	Si presenta	1.- TAILORING COMPANY SAC 2 - GRUPO CORPORATIVO CHRISTIAN Y ASOCIADOS SAC 4.-CORPORACION MENDEZ PERU SAC
2	Blusa manga corta	1	Si presenta	
3	Polo cuello camisero	1	Si presenta	
4	Pantalon	1	Si presenta	
5	Gorro	1	Si presenta	
6	Camisa manga larga	1	Si presenta	
7	Blusa manga larga	1	Si presenta	
8	Casaca reflectiva	1	Si presenta	
9	Chompa	1	Si presenta	
10	Chaleco serenazgo	1	Si presenta	
11	Correaje	1	Si presenta	
12	Borceguie inyectado directo al corte	1	Si presenta	

N°	Descripción Prendas de Vestir	Muestra	Ficha tecnica	POSTORES PARTICIPANTES
1	Camisa manga corta	1	No presenta	3.-BAROSH SAC 5- ADG INTERNATIONAL SERVICE SAC
2	Blusa manga corta	1	No presenta	
3	Polo cuello camisero	1	No presenta	
4	Pantalon	1	No presenta	
5	Gorro	1	No presenta	
6	Camisa manga larga	1	No presenta	
7	Blusa manga larga	1	No presenta	
8	Casaca reflectiva	1	No presenta	
9	Chompa	1	No presenta	
10	Chaleco serenazgo	1	No presenta	
11	Correaje	1	No presenta	
12	Borceguie inyectado directo al corte	1	No presenta	

Los postores presentarán muestra de cada uno (01) de los bienes, se presentarán conjuntamente con la presentación de ofertas; las muestras deberán ser presentadas de acuerdo a las especificaciones técnicas, por lo que se deberá adjuntar en cada prenda la ficha técnica indicando el cumplimiento de lo requerido en el presente documento, de lo contrario se considerará como no presentadas y la oferta será NO ADMITIDA

**Por lo tanto: Los participantes quedan no admitidos (descalificados)**

3.-BAROSH SAC

5- ADG INTERNATIONAL SERVICE SAC

**V. INFORME TECNICO DETALLADO.**

**ÍTEM 1/PAQUETE**

**POSTOR 1.- TAILORING COMPANY SAC**



**POSTOR 2.- GRUPO CORPORATIVO CHRISTIAN Y ASOCIADOS SAC**



**POSTOR 3.-BAROSH SAC**



**POSTOR 4.-CORPORACION MENDEZ PERU SAC****POSTOR 5.- ADG INTERNATIONAL SERVICE SAC**

## POSTOR 1.- TAILORING COMPANY SAC

### RESULTADOS: EVALUACIÓN DEL CUMPLIMIENTO DE ESPECIFICACIONES TÉCNICAS DE MATERIALES Y/O INSUMOS, CONFECCIÓN CAMISA MANGA CORTA

(Método inspección Visual) con las herramientas):

Regla metálica milimetrada, centímetro, tiza marcadora. Verificar la calidad de la confección

1 cuchilla de corte, piquetera: verificar la calidad del acabado externo e interno

Regla metálica y muestra de conformidad o no conformidad, Tiza marcador, Cámara

Dimensiones y simetrías

#### ANEXO: FOTO



#### Verificacion de tela

##### Verificacion de composicion de tela: COMPOSICION - 50% DE ALGODÓN Y 50 % DE POLIESTER

Esta prueba, llamada también prueba de combustión, consiste en exponer a una llama fibras o hilos de la materia textil que queremos identificar, analizando su forma de arder, el olor desprendido y el residuo que produce la combustión.

##### Mezcla de algodón con poliester

Comportamiento al acercarse a la llama o fuego: No se funde ni se encoge y se aleja de la llama

Comportamiento en la llama: Arde rápido y sin fusión, llama amarilla

Comportamiento al retirar de la llama: Continúa ardiendo con fusión

Humo: Gris y negro

Olor: Papel quemado

Residuo: Ceniza gris muy ligera y de bordes suaves.



Muestra presente estas características descritas por lo que:


**Se concluye que la tela cumple de acuerdo a las especificaciones técnicas.**



**Verificación de Diseño, confección, acabados**  
ANEXO: FOTO



Bordados : Llevar 4 bordados según imagen



Velcro medidas de 10 cm x 2 cm

Bordado logo de Municipalidad 8 cm x 7 cm

Bordado del peru 6 cm x 3 cm

Muestra: bordado de bandera del peru tiene 5.7 cm x 3 cm







#### Modelo Corte recto

Cuello: Esta formado por dos piezas ,un cuello y una base de pie de cuello , los cuales están debidamente pespuntados , las puntas del cuello miden 7.2 cm aproximadamente y el ancho del pie de cuello 3.5 cm , el cuello y pie de cuello llevaran refuerzo de entretela tejida fusionable, en el pie de cuello lleva un ojal y botón fabricado en su masa de 18 líneas color celeste al tono de la tela .

**Muestra: las puntas del cuello miden 6 cm y el ancho del pie de cuello 3 cm, no se pide ojales en punta de cuello.**



Delantero : Son abiertos de dos piezas el derecho y el izquierdo , el delantero derecho lleva 5 botones de 24 líneas fabricados en su masa de color celeste al tono de la tela, en el delantero izquierdo lleva ojales

Muestra: delantero derecho lleva 5 botones de 16 líneas fabricados en su masa de color celeste al tono de la tela



Basta : Corte recto ,delantero y espalda con dobles de 1 ½ cm

Muestra: Corte ovalado ,delantero y espalda con dobles de 7mm



Atraques : La camisa llevara atraques con maquina atracadora en la boca del bolsillo

Bolsillo : Lleva un bolsillo tipo parche

Muestra: Camisa presenta dos bolsillos.No se pide tapa en bolsillo, tapa de lado izquierdo cubre el bordado.



Mangas : Corta de la misma tela con dobles de 2.5 cm aproximadamente

Costuras : Laterales , manga ,unión de manga a cuerpo y hombros serán confeccionados con cerradora de tres agujas , el bolsillo en los laterals será con doble costura

Muestra: Laterales , manga ,unión de manga a cuerpo y hombros son confeccionados con remalladora 5 agujas y pespunte a  $\frac{1}{4}$ .



Vista delantera



Vista posterior

Canesú :posterior  
Espalda : Dos piezas

**CONCLUSIÓN:**

**LA MUESTRA: CAMISA MANGA CORTA PRESENTA OBSERVACIONES DE CONFECCION**



## RESULTADOS: EVALUACIÓN DEL CUMPLIMIENTO DE ESPECIFICACIONES TÉCNICAS DE MATERIALES Y/O INSUMOS, CONFECCIÓN BLUSA MANGA CORTA

(Método inspección Visual) con las herramientas:

Regla metálica milimetrada, centímetro, tiza marcadora. Verificar la calidad de la confección

1 cuchilla de corte, piqueta: verificar la calidad del acabado externo e interno

Regla metálica y muestra de conformidad o no conformidad, Tiza marcador, Cámara

Dimensiones y simetrías

### ANEXO: FOTO



### Verificación de tela

#### Verificación de composición de tela: COMPOSICION - 50% DE ALGODÓN Y 50 % DE POLIESTER

Esta prueba, llamada también prueba de combustión, consiste en exponer a una llama fibras o hilos de la materia textil que queremos identificar, analizando su forma de arder, el olor desprendido y el residuo que produce la combustión.

#### Mezcla de algodón con poliester

Comportamiento al acercarse a la llama o fuego: No se funde ni se encoge y se aleja de la llama

Comportamiento en la llama: Arde rápido y sin fusión, llama amarilla

Comportamiento al retirar de la llama: Continúa ardiendo con fusión

Humo: Gris y negro

Olor: Papel quemado

Residuo: Ceniza gris muy ligera y de bordes suaves.



Muestra presente estas características descritas por lo que:

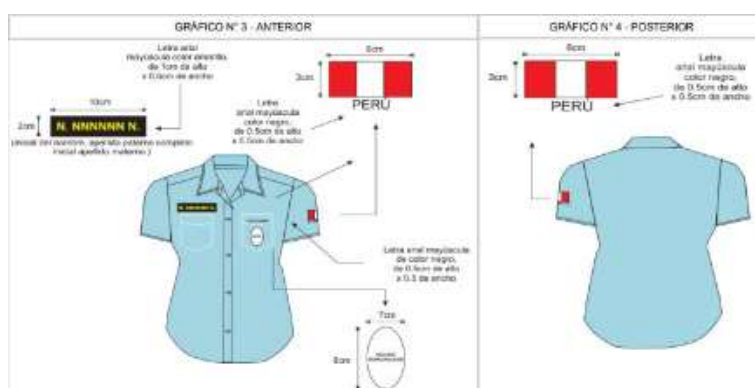
**Se concluye que la tela cumple de acuerdo a las especificaciones técnicas.**

### Verificación de Diseño, confección, acabados

#### ANEXO: FOTO Verificación de tela



Bordados Llevar 4 bordados según imagen



Velcro medidas de 10 cm x 2 cm

Bordado logo de Municipalidad 8 cm x 7 cm

Bordado del peru 6 cm x 3 cm

**Muestra; bordado de bandera del peru tiene 5.6 cm x 3 cm.**



Cuello: Esta formado por dos piezas ,un cuello y una base de pie de cuello , los cuales están debidamente pespuntados , las puntas del cuello miden 7.2 cm aproximadamente y el ancho del pie de cuello 3.5 cm , el cuello y pie de cuello llevaran refuerzo de entretela tejida fusionable, en el pie de cuello lleva un ojal y botón fabricado en su maSa de 18 líneas color celeste al tono de la tela .

**Muestra: las puntas del cuello miden 6 cm y el ancho del pie de cuello 2.8 cm.**



Lleva dos cortes modelo princesa , son abiertos de dos piezas el derecho y el izquierdo , el delantero derecho lleva 5 botones de 24 líneas fabricados en su maza de color celeste al tono de la tela, en el delantero izquierdo lleva ojales

Basta Corte recto ,delantero y espalda con dobles de 1 ½ cm

Costuras Laterales , manga ,unión de manga a cuerpo y hombros serán confeccionados con cerradora de tres agujas , el bolsillo en los laterals será con doble costura

Atraques La camisa llevara atraques con maquina atracadora en la boca del bolsillo

**Muestra: No tiene corte princesa, delantero izquierdo lleva 5 botones de 16 líneas fabricados en su masa de color celeste al tono de la tela**





Atraques : La camisa llevara atraques con maquina atracadora en la boca del bolsillo

Bolsillo : Lleva un bolsillo tipo parche

Muestra: Camisa presenta dos bolsillos.No se pide tapa en bolsillo, tapa de lado izquierdo cubre el bordado.



Mangas Corta de la misma tela con dobles de 2.5 cm aproximadamente

Muestra: manga corta de la misma tela con dobles de 2 cm



## Vista delantera

Basta : Corte recto ,delantero y espalda con dobles de 1 ½ cm

Muestra: Corte ovalado ,delantero y espalda con dobles de 5mm



## Vista posterior

No tiene Canesú posterior

Espalda Dos piezas

**CONCLUSIÓN:**

**LA MUESTRA: BLUSA MANGA CORTA PRESENTA OBSERVACIONES DE CONFECCION**

## RESULTADOS: EVALUACIÓN DEL CUMPLIMIENTO DE ESPECIFICACIONES TÉCNICAS DE MATERIALES Y/O INSUMOS, CONFECCIÓN POLO CUELLO CAMISERO

(Método inspección Visual) con las herramientas:

Regla metálica milimetrada, centímetro, tiza marcadora. Verificar la calidad de la confección

1 cuchilla de corte, piquetera: verificar la calidad del acabado externo e interno

Regla metálica y muestra de conformidad o no conformidad, Tiza marcador, Cámara

Dimensiones y simetrías

ANEXO: FOTO



Verificación de tela pique

No es la tela solicitada



Verificación de composición de tela: COMPOSICION - 100% ALGODÓN

Esta prueba, llamada también prueba de combustión, consiste en exponer a una llama fibras o hilos de la materia textil que queremos identificar, analizando su forma de arder, el olor desprendido y el residuo que produce la combustión.

Algodón:

Comportamiento al acercar a la llama o fuego: No se funde ni se encoge y se aleja de la llama

Comportamiento en la llama: Arde rápido y sin fusión, llama amarilla

Compostamiento al retirar de la llama: Continúa ardiendo sin fusión

Humo: Gris

Olor: Papel quemado

Residuo: Ceniza gris muy ligera y de bordes suaves



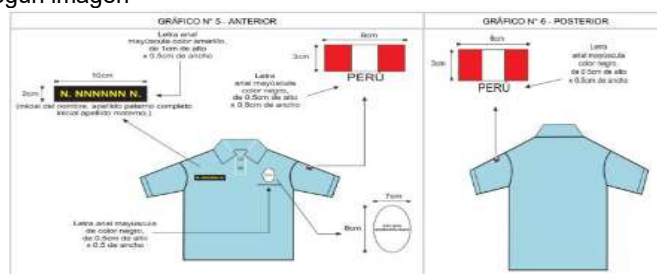
Muestra presente estas características descritas por lo que:  
Se concluye que la tela no cumple de acuerdo a las especificaciones técnicas, presento tela jersey.

### Verificación de Diseño, confección, acabados



Polo cuello box.- Prenda de manga corta, de color celeste PANTONE 2975 CP. Los gráficos N° 5 y N° 6 son imágenes del polo cuello box (anterior y posterior), en las cuales se especifica la ubicación del marbete (adherido a la prenda en forma de bordado, estampado o velcro tipo parche), los distintivos (bandera del Perú y escudo de la municipalidad) y las características de las letras empleadas para el nombre del sereno y de la municipalidad.

Bordado 4 bordados según imagen



Velcro medidas de 10 cm x 2 cm

Bordado logo de Municipalidad 8 cm x 7 cm

Bordado del peru 6 cm x 3 cm

Muestra; bordado de bandera del peru tiene 5.6 cm x 3 cm.



Cuello :Cuello camisero color azul rectilíneo

Tapete: Lleva tepetera en los hombros y en toda la circunferencia del cuello

Botón::Color azul para el cuello



Mangas: Corta color con rib color azul rectilíneo

Muestra: Presenta basta bastillada, no tiene rib.



Delantero: 3 piezas



Espalda: aplicación Lleva un bordado  
Espalda: 1 pieza



**CONCLUSIÓN:**

**LA MUESTRA: POLO CUELLO CAMISERO NO ES CONFORME CON LAS ESPECIFICACIONES  
TECNICAS (TELA ES UN JERSEY)**



## RESULTADOS: EVALUACIÓN DEL CUMPLIMIENTO DE ESPECIFICACIONES TÉCNICAS DE MATERIALES Y/O INSUMOS, CONFECCIÓN PANTALON

(Método inspección Visual) con las herramientas):

Regla metálica milimetrada, centímetro, tiza marcadora. Verificar la calidad de la confección

1 cuchilla de corte, piqueta: verificar la calidad del acabado externo e interno

Regla metálica y muestra de conformidad o no conformidad, Tiza marcador, Cámara

Dimensiones y simetrías

### ANEXO: FOTO



Verificacion de tela

### Verificación de composicion de tela: COMPOSICION 67 % POLIESTER 33% ALGODON

Esta prueba, llamada también prueba de combustión, consiste en exponer a una llama fibras o hilos de la materia textil que queremos identificar, analizando su forma de arder, el olor desprendido y el residuo que produce la combustión.

Poliéster

Comportamiento al acercar a la llama o fuego: Se funde y se encoge alejándose de la llama

Comportamiento en la llama: Arde lentamente fundiéndose, llama amarilla

Comportamiento al retirar de la llama: Casi siempre se apaga sola

Humo: Negro

Olor: Dulce aromático

Residuo: Ceniza duras resistentes, negras y con formas esferoidales



**Muestra presente estas características descritas por lo que:  
se concluye que la tela no cumple de acuerdo a las especificaciones tecnicas, tela es 100% poliester.**



### Verificación de Diseño, confección, acabados



Prenda de color azul oscuro PANTONE 655 CP. De acuerdo al clima (invierno) se utiliza una tela de las mismas características y color, pero con mayor densidad. El gráfico N° 7 es una imagen del pantalón, en el cual se detalla las características de los bolsillos y bota pie



Botón: Acrílico o poliéster resistente al ácido y temperatura de planchado de 28 líneas fabricado en su masa color azul

Tipo de botón Circular 4 huecos

Color del botón azul al tono de la tapa posterior del bolsillo, el botón será fabricado en masa no pintado , Cierre metálico

Pretina Color azul marino :De una sola pieza de 4 cm de ancho

Presilla :Azul marino modelo rectangulares de una pieza de color azul



Gareta : De la misma tela principal reforzada con entretela fusionable por el interior , acabado remallado y unido al delantero con costura recta y pespuntado, lleva cierre de metal de diente dorado , la gareta será encintado de tela rip stop 50% poliéster 50% algodón color azul noche pegado con costura recta y embudo , el ancho del figurado será de 4 cm en la parte inferior y llevara dos atraque de seguridad vertical

Gareton: Recto reforzado con entretela tejida fusionado por la parte interna a demás va embolsado con sesgo de rip stop 50% poliéster 50% de algodón color azul

Bolsillos Delantero ,posterior y lateral

Bolsillo delantero: Sesgado tipo interior con corte sesgado ( inclinado) con atraques en la parte inferior y la parte superior

Forro de bolsillo delantero: De una sola pieza ,insertado bajo la pretina en color celeste , la composición del forro será 65% de algodón y 35% de poliéster .



Bolsillo posterior: En la parte posterior lleva dos bolsillos hojal con tapa y botón invisible, el forro del bolsillos será popelina

Ubicación del bolsillo posterior: Los bolsillos posteriores estarán ubicados a 10 cm del borde superior de la pretina y a 5 cm de la costura lateral

Refuerzo posterior: El pantalón llevara un refuerzo posterior tipo media luna color azul marino de la misma tela con los lados rectos unidos en la unión interior de las piernas ( tiro parte posterior) cuyas medidas serán de 28 cm en su lado mas ancho aproximadamente.

**Muestra: Ubicación del bolsillo posterior: Los bolsillos posteriores esta ubicados a 14 cm del borde superior de la pretina y a 5 cm de la costura lateral**



Bolsillos lateral de la rodilla: Uno en cada lado de la pierna lleva bolsillos color azul marino modelo tipo parche de una sola pieza con doble fuelle intermedio 2 cm de profundidad cada fuelle intermedio, la tapa del bolsillo será color azul, la medida del bolsillos será de 20 x 20 cm incluye la tapa, el cerrado será con botones invisibles , los bolsillos llevan atraques de seguridad.



Bota pie: Con dobladillo de 2 cm y lleva dos ojales en la parte interna  
Pasador de bota pie: Lleva pasador de bota pie en color azul marino con puntero acrílico  
**Muestra: pasador de tela sin puntero acrílico.**



Costuras: Los laterales, tiro posterior, tiro interior será confeccionado con cerradura de tres agujas  
Muestra: union entrepierna con remalladora



Delantero



Posterior



Vista interna

**CONCLUSIÓN:**

**LA MUESTRA: PANTALON NO ES CONFORME CON LAS ESPECIFICACIONES TECNICAS (Tela no cumple)**



## RESULTADOS: EVALUACIÓN DEL CUMPLIMIENTO DE ESPECIFICACIONES TÉCNICAS DE MATERIALES Y/O INSUMOS, CONFECCIÓN GORRO

(Método inspección Visual) con las herramientas):

Regla metálica milimetrada, centímetro, tiza marcadora. Verificar la calidad de la confección

1 cuchilla de corte, piqueta: verificar la calidad del acabado externo e interno

Regla metálica y muestra de conformidad o no conformidad, Tiza marcador, Cámara

Dimensiones y simetrías

### ANEXO: FOTO



Verificacion de tela

### Verificación de composicion de tela: COMPOSICION 65 % POLIESTER 35% ALGODON

Esta prueba, llamada también prueba de combustión, consiste en exponer a una llama fibras o hilos de la materia textil que queremos identificar, analizando su forma de arder, el olor desprendido y el residuo que produce la combustión.

Poliéster

Comportamiento al acercar a la llama o fuego: Se funde y se encoge alejándose de la llama

Comportamiento en la llama: Arde lentamente fundiéndose, llama amarilla

Comportamiento al retirar de la llama: Casi siempre se apaga sola

Humo: Negro

Olor: Dulce aromático

Residuo: Ceniza duras resistentes, negras y con formas esferoidales



Muestra presente estas características descritas por lo que:  
se concluye que la tela no cumple de acuerdo a las especificaciones técnicas, tela es 100% poliéster.

### Verificación de Diseño, confección, acabados

bordado Lleva 3 bordados según imagen



Prenda tipo jockey con visera, de color azul oscuro PANTONE 655 CP. El gráfico N° 8 es una imagen del gorro, en la cual se especifica la ubicación del escudo de la municipalidad, así como las características de las letras empleadas para la municipalidad y palabra "SERENAZGO"



Botón superior En la parte superior lleva un botón metálico forrado en tela

Unión de partes La unión de las partes no deberá de presentar fruncidos y estará armado libre de hilachas y de costuras reventadas

Botón Metálico forrado

Vicera Plástica en curvo

Copa De 6 paños

Muestra

Dimensiones de bordado se pide de 5x4.5 cm, muestra presenta 5x5 cm





Reverso de copa frontal Lleva entretela adhesiva gruesa  
Paños de copa Los paños de la copa laterales y posterior serán fusionados con adhesivo  
Posterior Lleva cinta pega pega de 7.5 cm de largo forrado con tela color azul marino  
Sesgado interno La parte inter de las copas lleva sesgo de 1.4 cm de ancho de color azul marino  
Tafilete En la parte del contorno interno llevara un tafilete color azul con pelón color blanco  
Vicera Vicera de plástico forrado



#### **CONCLUSIÓN:**

**LA MUESTRA: GORRO NO ES CONFORME CON LAS ESPECIFICACIONES TECNICAS (Tela no cumple)**

## RESULTADOS: EVALUACIÓN DEL CUMPLIMIENTO DE ESPECIFICACIONES TÉCNICAS DE MATERIALES Y/O INSUMOS, CONFECCIÓN CAMISA MANGA LARGA

(Método inspección Visual) con las herramientas):

Regla metálica milimetrada, centímetro, tiza marcadora. Verificar la calidad de la confección

1 cuchilla de corte, piqueta: verificar la calidad del acabado externo e interno

Regla metálica y muestra de conformidad o no conformidad, Tiza marcador, Cámara

Dimensiones y simetrías

### ANEXO: FOTO



### Verificacion de tela

Material: Oxford

Color: Celeste claro

Peso: 146 gr/m2 +/- 5% rango (138.7 Hasta 153.3) gr/m2

Resultado:

164 gr/m2 (Cumple)



### Verificacion de composicion de tela: COMPOSICION - 70% Algodón - 30% Poliéster

Esta prueba, llamada también prueba de combustión, consiste en exponer a una llama fibras o hilos de la materia textil que queremos identificar, analizando su forma de arder, el olor desprendido y el residuo que produce la combustión.

#### Mezcla de algodón con poliéster

Comportamiento al acercar a la llama o fuego: No se funde ni se encoge y se aleja de la llama

Comportamiento en la llama: Arde rápido y sin fusión, llama amarilla

Compostamiento al retirar de la llama: Continúa ardiendo con fusión  
 Humo: Gris y negro  
 Olor: Papel quemado  
 Residuo: Ceniza gris muy ligera y de bordes suaves.




Muestra presente estas características descritas por lo que:  
**se concluye que la tela cumple de acuerdo a las especificaciones técnicas.**

#### Verificación de Diseño, confección, acabados

##### ANEXO: FOTO

Prenda de vestir de manga larga, color celeste PANTONE 2975 CP. Para el caso de los caballeros, las camisas cuentan con los ojales al lado izquierdo; mientras que para las mujeres, las blusas tienen los ojales ubicados al lado derecho. Los gráficos N° 9, N° 10, N° 11 y N° 12 son imágenes de la camisa y blusa (anterior y posterior). En cada una de ellas se detalla la ubicación de los bolsillos, el marbete (adherido a la prenda en forma de bordado, estampado o velcro tipo parche), los distintivos (bandera del Perú y escudo de la municipalidad) y las características de las letras empleadas para el nombre del sereno, y de la municipalidad.



1-CUELLO: Exterior fusionado, con refuerzo además lleva barbas atracadas en las punteras. Largo de puntas. Embolsado a 0.6cm y pespuntado al filo a 1.3mm.

2.- PIE DE CUELLO: Pieza exterior fusionado c/entretela tejida y bastillado a 5mm c/301, unir cuello con pie de cuello a 5mm según pique. Asentar a 1.3mm c/recta, punta de pie de cuello lado izquierdo con ojal de 1.8cm largo en forma horizontal, lado derecho lleva botón de 16 líneas (ubicación c/marcador).

Muestra

Presenta pespunte a 0.5 cm, no al filo



Velcro para marbete de 10x2cm



3.-DELANTERO IZQUIERDO:Lleva tachón de 2.9cm ancho con entreteja fusional sobrepuesto armado con 401 doble aguja de 2.5cm de separación donde van los ojales de 1.5 cm.

Bordado delantero izquierdo según diseño MUNICIPALIDAD DE LA VICTORIA color de hilo NEGRO.

Muestra.

Presenta tachon armado no con costura 401, esta con 301.

No se pide tapa, la tapa cubre al logo bordado



4.-DELANTERO DERECHO:Lleva un bastillado a 2.5cm insertando la etiqueta de composición y cuidado, donde va 06 botones N° 16 líneas y 1 botón de repuesto (de N° 16 líneas).

Bordado delantero lado derecho según el área usuaria, color de hilo de bordado NEGRO

Muestra

Presenta 5 botones de 16 líneas, se pide 6 botones.

No presenta boton de repuesto





5. -CANESÚ: Canesú interior centrar etiqueta de marca, es embolsado a 1cm con el canesú exterior y la espalda además lleva un pespunte al filo a 1mm.

Muestra

No presenta pespunte a 0.5 cm, se pide pespunte al filo.



6.-HOMBRO: Embolsar con 301 a 1cm del borde y pespuntar a 1mm hacia el canesú (unión de hombros) c/301.

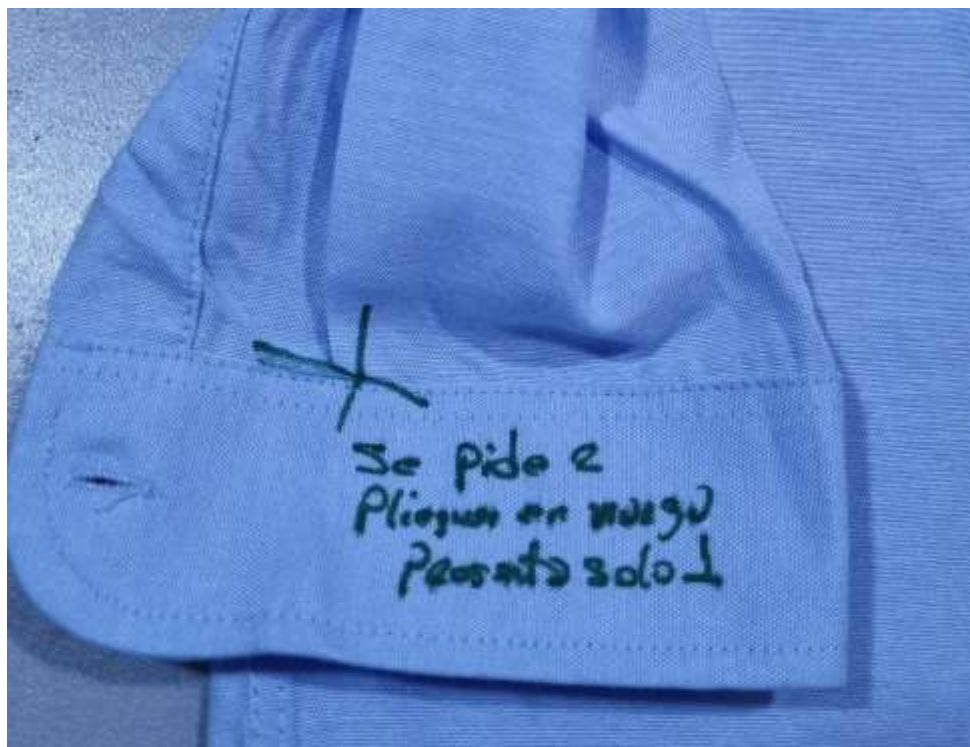
7.-YUGO FRANCÉS: 16cm de largo y 2.5cm de ancho, con ojal y botón de 16 líneas centrado en el yugo, fijar c/recta dejando pestaña de 1/16".

8. -MANGAS: Larga. Lleva 02 pliegues de 1.3cm de profundidad con separación de 2cm, Pegadas al cuerpo con costura francesa (c/401 doble aguja). Pespunte a 1cm.

Muestra

Presenta bordado bandera de 5.7x3, se pide de 6x3 cm

Lleva 1 pliegue de 1.3 cm, se pide 2 pliegues con separación de 2 cm.





9. -PUÑOS:Fusionados (exterior), bastillados a 5mm c/301. Embolsados a 6.4cm y pespuntados al filo 1.3mm en contorno, lleva 2 botones de 16 líneas en cada puño y 01 ojal de 1.5 cm de largo.

Muestra.

Presenta pespunte a 0.5 cm, no al filo



10.-CUERPO:Cerrado con máquina cerradora de codo (c/401 doble aguja) 5mm.

11.-SISA:Pegar mangas con 401 (doble aguja), pespuntar en el exterior con 301 a 1cm del pegado de mangas, costuras tumbadas hacia el cuerpo (costura francesa).

12.-BASTILLADO DE FALDON:Con recta bastillado a 5mm c/301.

12.-. -ESPALDA:sin pliegues.Logo bordado según área usuaria color negro.

BOTONES: De 100% poliéster

HILO DE COSTURA: Polyester 40/2, de 2 cabos retorcidos. Color a tono de la tela.

ETIQUETAS BORDADAS



#### CONCLUSIÓN:

**LA MUESTRA: CAMISA MANGA LARGA PRESENTA OBSERVACIONES DE CONFECCIONES**

## RESULTADOS: EVALUACIÓN DEL CUMPLIMIENTO DE ESPECIFICACIONES TÉCNICAS DE MATERIALES Y/O INSUMOS, CONFECCIÓN BLUSA MANGA LARGA

(Método inspección Visual) con las herramientas):

Regla metálica milimetrada, centímetro, tiza marcadora. Verificar la calidad de la confección

1 cuchilla de corte, piqueta: verificar la calidad del acabado externo e interno

Regla metálica y muestra de conformidad o no conformidad, Tiza marcador, Cámara

Dimensiones y simetrías

### ANEXO: FOTO



### Verificacion de tela

Material: Oxford

Color: Celeste claro

Peso: 146 gr/m2 +/- 5% rango (138.7 Hasta 153.3) gr/m2

Resultado:

162 gr/m2 (Cumple)



### Verificacion de composicion de tela: COMPOSICION - 70% Algodón - 30% Poliéster

Esta prueba, llamada también prueba de combustión, consiste en exponer a una llama fibras o hilos de la materia textil que queremos identificar, analizando su forma de arder, el olor desprendido y el residuo que produce la combustión.

#### Mezcla de algodón con poliéster

Comportamiento al acercar a la llama o fuego: No se funde ni se encoge y se aleja de la llama

Comportamiento en la llama: Arde rápido y sin fusión, llama amarilla

Compostamiento al retirar de la llama: Continúa ardiendo con fusión  
 Humo: Gris y negro  
 Olor: Papel quemado  
 Residuo: Ceniza gris muy ligera y de bordes suaves.




Muestra presente estas características descritas por lo que:  
**se concluye que la tela cumple de acuerdo a las especificaciones técnicas.**

#### Verificación de Diseño, confección, acabados

##### ANEXO: FOTO

Prenda de vestir de manga larga, color celeste PANTONE 2975 CP. Para el caso de los caballeros, las camisas cuentan con los ojales al lado izquierdo; mientras que para las mujeres, las blusas tienen los ojales ubicados al lado derecho. Los gráficos N° 9, N° 10, N° 11 y N° 12 son imágenes de la camisa y blusa (anterior y posterior). En cada una de ellas se detalla la ubicación de los bolsillos, el marbete (adherido a la prenda en forma de bordado, estampado o velcro tipo parche), los distintivos (bandera del Perú y escudo de la municipalidad) y las características de las letras empleadas para el nombre del sereno, y de la municipalidad.





1-CUELLO: Exterior fusionado, con refuerzo además lleva barbas atracadas en las punteras. Largo de puntas. Embolsado a 0.6cm y pespuntado al filo a 1.3mm.

2.- PIE DE CUELLO: Pieza exterior fusionado c/entretela tejida y bastillado a 5mm c/301, unir cuello con pie de cuello a 5mm según piquete. Asentar a 1.3mm c/recta, punta de pie de cuello lado izquierdo con ojal de 1.8cm largo en forma horizontal, lado derecho lleva botón de 16 líneas (ubicación c/marcador).



3.-DELANTERO IZQUIERDO:Lleva tachón de 2.9cm ancho con entretela fusionable sobrepuesto armado con 401 doble aguja de 2.5cm de separación donde van los ojales de 1.5 cm.

Bordado delantero izquierdo según diseño MUNICIPALIDAD DE LA VICTORIA color de hilo NEGRO.

4.-DELANTERO DERECHO:Lleva un bastillado a 2.5cm insertando la etiqueta de composición y cuidado, donde va 06 botones N° 16 líneas y 1 botón de repuesto (de N° 16 líneas).

Bordado delantero lado derecho según el área usuaria, color de hilo de bordado NEGRO

Muestra

No se pide tapa, la tapa no deja visualizar el bordado.

Presenta 5 botones de 16 líneas, y y ojales se pide 6 botones de 16 líneas y 6 ojales.

No presenta boton de repuesto





5. -CANESÚ: Canesú interior centrar etiqueta de marca, es embolsado a 1cm con el canesú exterior y la espalda además lleva un pespunte al filo a 1mm.

6. -HOMBRO: Embolsar con 301 a 1cm del borde y pespuntar a 1mm hacia el canesú (unión de hombros) c/301.

7. -YUGO FRANCÉS: 16cm de largo y 2.5cm de ancho, con ojal y botón de 16 líneas centrado en el yugo, fijar c/recta dejando pestaña de 1/16".

8. -MANGAS: Larga. Lleva 02 pliegues de 1.3cm de profundidad con separación de 2cm, Pegadas al cuerpo con costura francesa (c/401 doble aguja). Pespunte a 1cm.

Muestra.

Manga con logo bordado bandera de 5.3x3, se pide de 6x3 cm



9. -PUÑOS: Fusionados (exterior), bastillados a 5mm c/301. Embolsados a 6.4cm y pespuntados al filo 1.3mm en contorno, lleva 2 botones de 16 líneas en cada puño y 01 ojal de 1.5 cm de largo.

10. -CUERPO: Cerrado con máquina cerradora de codo (c/401 doble aguja) 5mm.

11. -SISA: Pegar mangas con 401 (doble aguja), pespuntar en el exterior con 301 a 1cm del pegado de mangas, costuras tumbadas hacia el cuerpo (costura francesa).

12. -BASTILLADO DE FALDON: Con recta bastillado a 5mm c/301.

12.-. -ESPALDA: sin pliegues. Logo bordado según área usuaria color negro.

BOTONES: De 100% poliéster

HILO DE COSTURA: Polyester 40/2, de 2 cabos retorcidos. Color a tono de la tela.

ETIQUETAS BORDADAS

Vista posterior



### CONCLUSIÓN:

**LA MUESTRA: BLUSA MANGA LARGA PRESENTA OBSERVACIONES DE CONFECCIONES**



## RESULTADOS: EVALUACIÓN DEL CUMPLIMIENTO DE ESPECIFICACIONES TÉCNICAS DE MATERIALES Y/O INSUMOS, CONFECCIÓN CASACA REFLECTIVA

(Método inspección Visual) con las herramientas):

Regla metálica milimetrada, centímetro, tiza marcadora. Verificar la calidad de la confección

1 cuchilla de corte, piqueta: verificar la calidad del acabado externo e interno

Regla metálica y muestra de conformidad o no conformidad, Tiza marcador, Cámara

Dimensiones y simetrías

### ANEXO: FOTO



### Verificación de tela

TELA: Softshell, tela que consta de 3 capas, la exterior es un poliéster con un tacto parecido a las telas de neoprene, la exterior es una lamina impermeable y la interior es Micropolar.

**Muestra cumple**

### Verificación de Diseño, confección, acabados

Prenda de manga larga, de color azul PANTONE 655 CP. En la parte frontal y posterior de la casaca lleva una franja de color amarillo fosforescente. Los gráficos N° 13 y N° 14 son imágenes de la parte anterior y posterior de la casaca, donde se detalla la ubicación y ancho de la franja de color amarillo fosforescente PANTONE 3507 CP y cinta reflectiva, los dos bolsillos con tapa, el marbete (adherido a la prenda en forma de bordado, estampado o velcro tipo parche), los distintivos (bandera del Perú bordada y escudo oficial de la municipalidad) y las características de las letras empleadas para: el nombre del sereno, municipalidad y palabras "SERENO" y "SERENAZGO"



MODELO: Casaca impermeables porte elegante, con doble costura de refuerzo, dos bolsillos laterales inclinados y superior brazo izquierdo.

DETALLES: La longitud del cierre de acuerdo al tamaño de la casaca



BOLSILLO PORTA RADIO: 9.5cmX1.5cm X14cm de profundidad (interior) - Pespunte con 301a1/16". Basta de 2.5cm de alto con recta. Costuras poliéster 20/2.

Muestra

Presenta bolsillo porta radio sin fuelle, es un bolsillo parche plano



Logo bordado en lado izquierdo logo municipal de 8x7 cm, muestra presenta de 6.5x6.7



Mangas y puños, bordado SERENO



Vista posterior, BORDADO SERENAZGO



BOLSILLO PORTA DOCUMENTOS: 13cmX1.5cmX15cmde profundidad (interior)

Muestra

No presenta forro interno



### CONCLUSIÓN:

**LA MUESTRA: CASACA REFLECTIVA NO ES CONFORME CON LAS ESPECIFICACIONES TECNICAS**

## RESULTADOS: EVALUACIÓN DEL CUMPLIMIENTO DE ESPECIFICACIONES TÉCNICAS DE MATERIALES Y/O INSUMOS, CONFECCIÓN CHOMPA

(Método inspección Visual) con las herramientas):

Regla metálica milimetrada, centímetro, tiza marcadora. Verificar la calidad de la confección

1 cuchilla de corte, piquetera: verificar la calidad del acabado externo e interno

Regla metálica y muestra de conformidad o no conformidad, Tiza marcador, Cámara

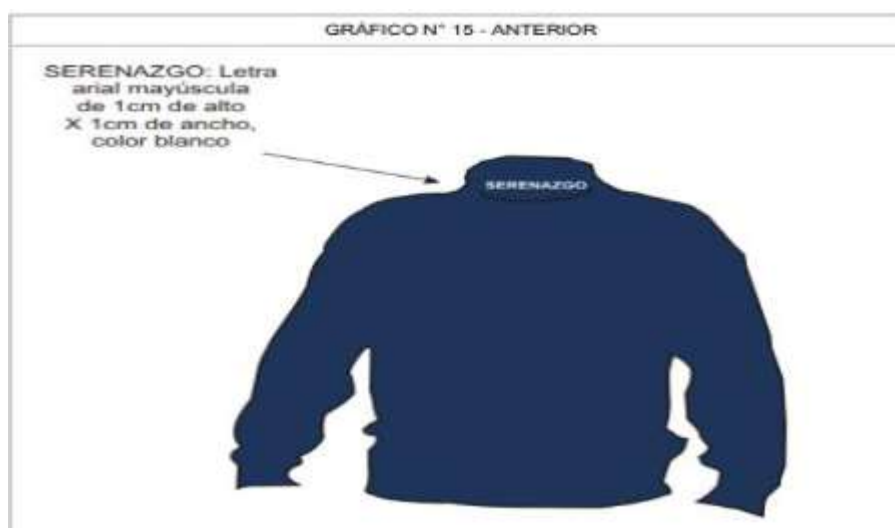
Dimensiones y simetrías

### ANEXO: FOTO



### Verificación de Diseño, confección, acabados

Chompa cuello alto.- Prenda de manga larga, con cuello alto, de color azul oscuro PANTONE 655 CP y con la palabra "SERENAZGO" bordada en el cuello. Para uso interno. El gráfico N° 15 es una imagen de la chompa cuello alto e incorpora las características de las letras empleadas para la palabra "SERENAZGO"





Prenda de manga larga, con cuello redondo, de color azul oscuro PANTONE 655 CP y con la palabra "SERENAZGO", bordada en la parte del pecho derecho, Para uso interno con aplicaciones en tela ripstop, en los 2 codos, hombros delanteros y posterior, con porta lapiceros en la manga izquierda y dos galoneras de la misma tela con dos botones de sujeción.

Composición:

Elaborado : Lana dralón Color : azul oscuro Material : 100% acrílico

Modelo : táctico o golfo pérsico Refuerzo en tela Ripstop de polialgodon

Muestra

No presenta aplicaciones en tela ripstop, en los 2 codos, hombros delanteros y posterior, con porta lapiceros en la manga izquierda y dos galoneras de la misma tela con dos botones de sujeción.





### **CONCLUSIÓN:**

**LA MUESTRA: CHOMPA NO ES CONFORME CON LAS ESPECIFICACIONES TECNICAS**

### **RESULTADOS: EVALUACIÓN DEL CUMPLIMIENTO DE ESPECIFICACIONES TÉCNICAS DE MATERIALES Y/O INSUMOS, CONFECCIÓN CHALECO SERENAZGO**

(Método inspección Visual) con las herramientas):

Regla metálica milimetrada, centímetro, tiza marcadora. Verificar la calidad de la confección

1 cuchilla de corte, piquetera: verificar la calidad del acabado externo e interno

Regla metálica y muestra de conformidad o no conformidad, Tiza marcador, Cámara

Dimensiones y simetrías

### **ANEXO: FOTO**



Material: Drill  
 Color: Azul pantone 655 CP  
 Peso: 235 gr/m<sup>2</sup> +/- 5% rango (223.25 Hasta 246.75) gr/m<sup>2</sup>  
 Resultado:  
**221 gr/m<sup>2</sup> (No Cumple)**



#### Verificación de composición de tela: COMPOSICION 100 % POLIESTER

Esta prueba, llamada también prueba de combustión, consiste en exponer a una llama fibras o hilos de la materia textil que queremos identificar, analizando su forma de arder, el olor desprendido y el residuo que produce la combustión.

Poliéster

Comportamiento al acercar a la llama o fuego: Se funde y se encoge alejándose de la llama

Comportamiento en la llama: Arde lentamente fundiéndose, llama amarilla

Comportamiento al retirar de la llama: Casi siempre se apaga sola

Humo: Negro

Olor: Dulce aromático

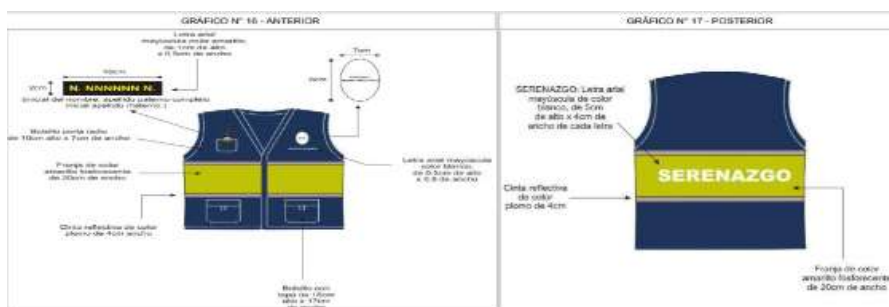
Residuo: Ceniza duras resistentes, negras y con formas esferoidales



Muestra presente estas características descritas por lo que:  
**se concluye que la tela cumple de acuerdo a las especificaciones técnicas.**

### Verificación de Diseño, confección, acabados

Prenda superior sin mangas que cubre el dorso. De color azul PANTONE 655 CP. Los gráficos N° 16 y N° 17 son imágenes de la parte anterior y posterior del chaleco, donde se detalla la ubicación y ancho de la franja de color amarillo fosforescente PANTONE 3507 CP y cinta reflectiva, los tres bolsillos (un portaradio y dos con tapa), el marbete (adherido a la prenda en forma de bordado, estampado o velcro tipo parche), el escudo oficial de la municipalidad y las características de las letras empleadas para: el nombre del sereno, municipalidad donde pertenece y la palabra “SERENAZGO”.



#### Cuello: Tipo V

Delantero derecho: El delantero derecho será en dos colores la parte intermedia al superior sera de color celeste y en la parte intermedia al inferior de color negro

Delantero izquierdo : El delantero izquierdo será en dos colores la parte intermedia al superior sera de color celeste y en la parte intermedia al inferior de color negro

Bolsillos: Lado superior derecha lleva un bolsillos de medida 15.5 cm de alto x 13.5 cm de ancho incluye la tapa la cual medirá 5.5 cm de ancho , la tapa llevara un pega para cada bolsillos y la tapa en su borde interior de uno de sus lados sera de corte diagonal y el lado de la tapa que da a la sisa será recto , parte intermedia llevara dos bolsillos con cierre de nylon color negro de doble llave por cada bolsillo, las llaves también serán negro , la bolsa de los bolsillos será de la misma tela drill , este bolsillo será en todo el ancho del chaleco , la parte inferior lleva bolsillos uno para cada lado con tapa de color negro , las medidas de estos bolsillos serán 17 x 18 cm incluye la tapa , el ancho de la tapa será de 6 cm Lado superior izquierdo de medida 15.5 cm de alto x 13.5 cm de ancho incluye la tapa la cual medirá 5.5 cm de ancho , la tapa en su borde interior de uno de sus lados sera de corte diagonal y el lado de la tapa que da a la sisa será recto para ambas tapas, el cerrado será mediante dos pega pega para cada bolsillo,

Sesgados: El chaleco será sesgado con sesgo color negro

Ubicación de la Cinta:Lleva cinta reflectiva de 1.5" en forma de argolla de la parte delantera y posterior

Reflectiva :intermedia y en todo lo ancho de los hombros del delantero.

Costura: La unión de los laterales y hombros serán con cerradura de tres agujas

Bordado: 5 bordados según imagen.

Cierre delantero: En la parte delantera en forma vertical llevara cierre tractor de color negro

#### Muestra

No presenta en la parte intermedia llevara dos bolsillos con cierre de nylon color negro de doble llave por cada bolsillo, las llaves también serán negro , la bolsa de los bolsillos será de la misma tela drill , este bolsillo será en todo el ancho del chaleco





Espalda: Lleva dos reguladores color negro y la escalera de plástico color negro  
Muestra

No presenta los reguladores



### CONCLUSIÓN:

**LA MUESTRA: CHALECO SERENAZGO PRESENTA OBSERVACIONES DE CONFECCION**



## RESULTADOS: EVALUACIÓN DEL CUMPLIMIENTO DE ESPECIFICACIONES TÉCNICAS DE MATERIALES Y/O INSUMOS, CONFECCIÓN CORREAJE

(Método inspección Visual) con las herramientas):

Regla metálica milimetrada, centímetro, tiza marcadora. Verificar la calidad de la confección

1 cuchilla de corte, piqueta: verificar la calidad del acabado externo e interno

Regla metálica y muestra de conformidad o no conformidad, Tiza marcador, Cámara

Dimensiones y simetrías

ANEXO: FOTO



### Verificación de Diseño, confección, acabados

Prenda de color azul oscuro PANTONE 655 CP o similar, con hebilla regulable

Material principal: Nylon acanalado

Composición: 100% Poliester

Color: Negro

Modelo: Militar

Ojalillo: El correaje llevara 32 ojalillos pavonados de color negro

Medidad: Largo de 1.40 cm x 5.4 cm de ancho

Hebillas: Metálicas pavonados de color negro con cerrado de precisión tipo uña

Funda: la correa llevara un estuche de tela impermeable taslam de medida de 11 x 28 con regulador de boca de nylon

Regulador: La correa llevara dos reguladores metálicos modelo serrucho de contención

Punteras: En ambos extremos de la correa lleva un seguro de cinta nylon con doble remache y broches metálicos pavonados color negro

Muestra

No presenta 32 ojalillos pavonados de color negro

No presenta Hebillas: Metálicas pavonados de color negro con cerrado de precisión tipo uña

Es otro modelo o diseño



### CONCLUSIÓN:

**LA MUESTRA: CORREAJE NO ES CONFORME CON LAS ESPECIFICACIONES TECNICAS**

## **RESULTADOS: EVALUACIÓN DEL CUMPLIMIENTO DE ESPECIFICACIONES TÉCNICAS DE MATERIALES Y/O INSUMOS, CONFECCIÓN BORCEGUIE INYECTADO DIRECTO AL CORTE**

(Método inspección Visual) con las herramientas):

Regla metálica milimetrada, centímetro, tiza marcadora. Verificar la calidad de la confección

1 cuchilla de corte, piqueta: verificar la calidad del acabado externo e interno

Regla metálica y muestra de conformidad o no conformidad, Tiza marcador, Cámara

Dimensiones y simetrías

### **ANEXO: FOTO**



### **Verificación de Diseño, confección, acabados**

Se deberá adjuntar en cada prenda la ficha técnica indicando el cumplimiento de lo requerido en el presente documento, de lo contrario se considerará como no presentadas y la oferta será NO ADMITIDA, así también la no presentación de muestras físicas descalifica automáticamente la oferta.

Prenda de color negro



Presentación: En caja cada par  
 Muestra  
 Presenta en bolsa plastico



Tecnología de fabricación: Inyectado directo al corte (no pegado)  
 Se despega con facilidad, no Tecnología de fabricación: Inyectado directo al corte (no pegado)



Cinta: Cinta de nylon en la parte superior y en la parte intermedia lateral  
 Lona: Poliéster codra importada  
 Flexibilidad :Excelente por doble densidad  
 Forro interno: Será ribeteado con cinta rigidad especial para borceguíes  
 Lengüeta: Modelo murciélago de una sola pieza unido en los laterales ( no será suelto) la parte superior



Planta: Caucho vulcanizada antideslizante  
 Forma: Amplia y ergonómica



Cuero: Box calf de 2mm de espesor  
 Válvula: Válvula de drenaje ( respiradores ) dos por cada borceguie  
 Plantilla interior: De lamina conformada anatómica



Puntadura: Puntex celulósico de 1.5 mm de espesor  
 Ojalillos: De metal esmaltado #130  
 Color del borceguie negro  
 Tira posterior: Doble costura y sesgado con cinta de nylon por fuera y sesgado en la parte interna con tela poliéster color negro  
 Altura de empeine: Alto –para un mayor confort  
 de la lengüeta será ribeteado con cinta color negro  
 Etiquetado: En la parte interna lleva cosido una etiqueta textil con el texto “Municipalidad de Ventanilla Prohibido su venta”  
 Costuras Reforzadas  
 Certificación: NTP ISO 20347-2008  
 Pasadores: Tubulares con puntera acrílica color negro



#### **CONCLUSIÓN:**

**LA MUESTRA: BORCEGUÍE INYECTADO DIRECTO AL CORTE NO ES CONFORME CON LAS ESPECIFICACIONES TÉCNICAS**

## POSTOR 2.- GRUPO CORPORATIVO CHRISTIAN Y ASOCIADOS SAC

### RESULTADOS: EVALUACIÓN DEL CUMPLIMIENTO DE ESPECIFICACIONES TÉCNICAS DE MATERIALES Y/O INSUMOS, CONFECCIÓN CAMISA MANGA CORTA

(Método inspección Visual) con las herramientas):

Regla metálica milimetrada, centímetro, tiza marcadora. Verificar la calidad de la confección

1 cuchilla de corte, piquetera: verificar la calidad del acabado externo e interno

Regla metálica y muestra de conformidad o no conformidad, Tiza marcador, Cámara

Dimensiones y simetrías

#### ANEXO: FOTO



#### Verificacion de tela

#### Verificacion de composicion de tela: COMPOSICION - 50% DE ALGODÓN Y 50 % DE POLIESTER

Esta prueba, llamada también prueba de combustión, consiste en exponer a una llama fibras o hilos de la materia textil que queremos identificar, analizando su forma de arder, el olor desprendido y el residuo que produce la combustión.

#### Mezcla de algodón con poliester

Comportamiento al acercar a la llama o fuego: No se funde ni se encogue y se aleja de la llama

Comportamiento en la llama: Arde rápido y sin fusión, llama amarilla

Compostamiento al retirar de la llama: Continúa ardiendo con fusión

Humo: Gris y negro

Olor: Papel quemado

Residuo: Ceniza gris muy ligera y de bordes suaves.



Muestra presente estas características descritas por lo que:


**Se concluye que la tela cumple de acuerdo a las especificaciones técnicas.**



**Verificación de Diseño, confección, acabados**  
ANEXO: FOTO



Bordados : Llevar 4 bordados según imagen



Velcro medidas de 10 cm x 2 cm  
Bordado logo de Municipalidad 8 cm x 7 cm  
Bordado del peru 6 cm x 3 cm



#### Modelo Corte recto

Cuello: Esta formado por dos piezas ,un cuello y una base de pie de cuello , los cuales están debidamente respuntados , las puntas del cuello miden 7.2 cm aproximadamente y el ancho del pie de cuello 3.5 cm , el cuello y pie de cuello llevaran refuerzo de entretela tejida fusionable, en el pie de cuello lleva un ojal y botón fabricado en su masa de 18 líneas color celeste al tono de la tela .

**Muestra:** las puntas del cuello miden 6.6 cm y el ancho del pie de cuello 3 cm, no se pide ojales en punta de cuello.



Delantero : Son abiertos de dos piezas el derecho y el izquierdo , el delantero derecho lleva 5 botones de 24 líneas fabricados en su masa de color celeste al tono de la tela, en el delantero izquierdo lleva ojales

Atraques : La camisa llevara atraques con maquina atracadora en la boca del bolsillo

Bolsillo : Lleva un bolsillo tipo parche

**Muestra: delantero derecho lleva 5 botones de 16 líneas fabricados en su masa de color celeste al tono de la tela**



Mangas : Corta de la misma tela con dobles de 2.5 cm aproximadamente

Costuras : Laterales , manga , unión de manga a cuerpo y hombros serán confeccionados con cerradora de tres agujas , el bolsillo en los laterals será con doble costura

Basta : Corte recto ,delantero y espalda con dobles de 1 ½ cm

**Muestra: Corte ovalado ,delantero y espalda con dobles de 5mm, costuras laterales con remalle.**



Vista delantera



Vista posterior

Canesú :posterior  
Espalda : Dos piezas



### **CONCLUSIÓN:**

**LA MUESTRA: CAMISA MANGA CORTA PRESENTA OBSERVACIONES DE CONFECCION**

### **RESULTADOS: EVALUACIÓN DEL CUMPLIMIENTO DE ESPECIFICACIONES TÉCNICAS DE MATERIALES Y/O INSUMOS, CONFECCIÓN BLUSA MANGA CORTA**

(Método inspección Visual) con las herramientas):

Regla metálica milimetrada, centímetro, tiza marcadora. Verificar la calidad de la confección

1 cuchilla de corte, piquetera: verificar la calidad del acabado externo e interno

Regla metálica y muestra de conformidad o no conformidad, Tiza marcador, Cámara

Dimensiones y simetrías

### **ANEXO: FOTO**





### Verificacion de tela

#### Verificacion de composicion de tela: COMPOSICION - 50% DE ALGODÓN Y 50 % DE POLIESTER

Esta prueba, llamada también prueba de combustión, consiste en exponer a una llama fibras o hilos de la materia textil que queremos identificar, analizando su forma de arder, el olor desprendido y el residuo que produce la combustión.

#### Mezcla de algodón con poliester

Comportamiento al acercar a la llama o fuego: No se funde ni se encogue y se aleja de la llama

Comportamiento en la llama: Arde rápido y sin fusión, llama amarilla

Compostamiento al retirar de la llama: Continúa ardiendo con fusión

Humo: Gris y negro

Olor: Papel quemado

Residuo: Ceniza gris muy ligera y de bordes suaves.



Muestra presente estas características descritas por lo que:

**Se concluye que la tela cumple de acuerdo a las especificaciones técnicas.**

### Verificacion de Diseño, confección, acabados

ANEXO: FOTO  
Verificacion de tela




Bordados Llevar 4 bordados según imagen



Velcro medidas de 10 cm x 2 cm

Bordado logo de Municipalidad 8 cm x 7 cm

Bordado del peru 6 cm x 3 cm



Cuello: Esta formado por dos piezas ,un cuello y una base de pie de cuello , los cuales están debidamente pespuntados , las puntas del cuello miden 7.2 cm aproximadamente y el ancho del pie de cuello 3.5 cm , el cuello y pie de cuello llevaran refuerzo de entretela tejida fusionable, en el pie de cuello lleva un ojal y botón fabricado en su masa de 18 líneas color celeste al tono de la tela .

**Muestra: las puntas del cuello miden 6.5 cm .**



Lleva dos cortes modelo princesa , son abiertos de dos piezas el derecho y el izquierdo , el delantero derecho lleva 5 botones de 24 líneas fabricados en su masa de color celeste al tono de la tela, en el delantero izquierdo lleva ojales

Basta Corte recto ,delantero y espalda con dobles de 1 ½ cm

Costuras Laterales , manga ,unión de manga a cuerpo y hombros serán confeccionados con cerradora de tres agujas , el bolsillo en los laterals será con doble costura

Atraques La camisa llevara atraques con maquina atracadora en la boca del bolsillo

Atraques : La camisa llevara atraques con maquina atracadora en la boca del bolsillo

Bolsillo : Lleva un bolsillo tipo parche

**Muestra: delantero derecho lleva 5 botones de 16 líneas fabricados en su masa de color celeste al tono de la tela, costuras laterales con remalle.**



Mangas Corta de la misma tela con dobles de 2.5 cm aproximadamente

Muestra: manga corta de la misma tela con dobles de 2 cm



Vista delantera

Basta : Corte recto ,delantero y espalda con dobles de 1 ½ cm

Muestra: Corte ovalado ,delantero y espalda con dobles de 5mm



Vista posterior

No tiene canesú posterior  
Espalda Dos piezas



### **CONCLUSIÓN:**

**LA MUESTRA: BLUSA MANGA CORTA PRESENTA OBSERVACIONES DE CONFECCION**

**RESULTADOS: EVALUACIÓN DEL CUMPLIMIENTO DE ESPECIFICACIONES TÉCNICAS DE MATERIALES Y/O INSUMOS, CONFECCIÓN POLO CUELLO CAMISERO**

(Método inspección Visual) con las herramientas):

Regla metálica milimetrada, centímetro, tiza marcadora. Verificar la calidad de la confección

1 cuchilla de corte, piquetera: verificar la calidad del acabado externo e interno

Regla metálica y muestra de conformidad o no conformidad, Tiza marcador, Cámara

Dimensiones y simetrías

ANEXO: FOTO





### Verificación de tela pique

Verificación de composición de tela: COMPOSICION - 100% ALGODÓN

Esta prueba, llamada también prueba de combustión, consiste en exponer a una llama fibras o hilos de la materia textil que queremos identificar, analizando su forma de arder, el olor desprendido y el residuo que produce la combustión.

Algodón:

Comportamiento al acercarse a la llama o fuego: No se funde ni se encoge y se aleja de la llama

Comportamiento en la llama: Arde rápido y sin fusión, llama amarilla

Comportamiento al retirar de la llama: Continúa ardiendo sin fusión

Humo: Gris

Olor: Papel quemado

Residuo: Ceniza gris muy ligera y de bordes suaves



**Muestra presente estas características descritas por lo que:**

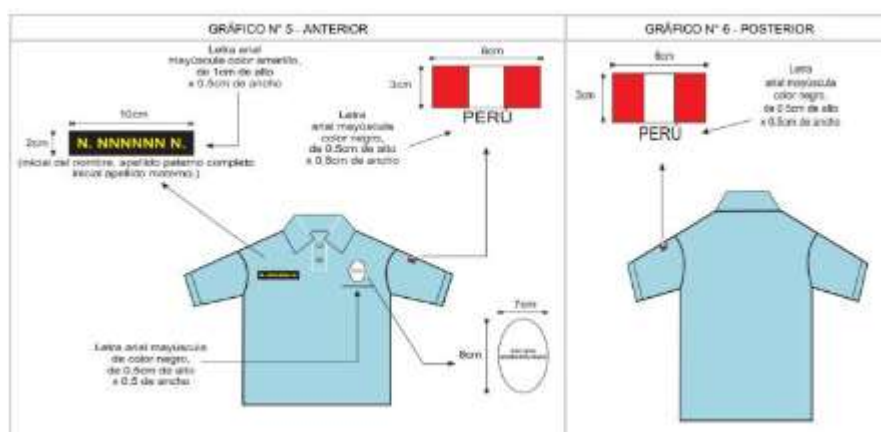
**Se concluye que la tela cumple de acuerdo a las especificaciones técnicas.**

### Verificación de Diseño, confección, acabados



Polo cuello box.- Prenda de manga corta, de color celeste PANTONE 2975 CP. Los gráficos N° 5 y N° 6 son imágenes del polo cuello box (anterior y posterior), en las cuales se especifica la ubicación del marbete (adherido a la prenda en forma de bordado, estampado o velcro tipo parche), los distintivos (bandera del Perú y escudo de la municipalidad) y las características de las letras empleadas para el nombre del sereno y de la municipalidad.

Bordado 4 bordados según imagen



Velcro medidas de 10 cm x 2 cm  
 Bordado logo de Municipalidad 8 cm x 7 cm  
 Bordado del peru 6 cm x 3 cm



Cuello :Cuello camisero color azul rectilíneo  
 Tapete: Lleva tepetera en los hombros y en toda la circunferencia del cuello  
 Botón::Color azul para el cuello



Mangas: Corta color con rib color azul rectilíneo

Union de las partes: la unión del rib a la manga será unido con remalle y doble pespunte



Delantero: 3 piezas



Espalda: aplicación Lleva un bordado  
 Espalda: 1 pieza



### **CONCLUSIÓN:**

**LA MUESTRA: POLO CUELLO CAMISERO PRESENTA OBSERVACIONES DE CONFECCION**

### **RESULTADOS: EVALUACIÓN DEL CUMPLIMIENTO DE ESPECIFICACIONES TÉCNICAS DE MATERIALES Y/O INSUMOS, CONFECCIÓN PANTALON**

(Método inspección Visual) con las herramientas):

Regla metálica milimetrada, centímetro, tiza marcadora. Verificar la calidad de la confección

1 cuchilla de corte, piquetera: verificar la calidad del acabado externo e interno

Regla metálica y muestra de conformidad o no conformidad, Tiza marcador, Cámara

Dimensiones y simetrías

### **ANEXO: FOTO**



### Verificación de tela

#### Verificación de composición de tela: COMPOSICION 67 % POLIESTER 33% ALGODON

Esta prueba, llamada también prueba de combustión, consiste en exponer a una llama fibras o hilos de la materia textil que queremos identificar, analizando su forma de arder, el olor desprendido y el residuo que produce la combustión.

Poliéster

Comportamiento al acercarse a la llama o fuego: Se funde y se encoge alejándose de la llama

Comportamiento en la llama: Arde lentamente fundiéndose, llama amarilla

Comportamiento al retirar de la llama: Casi siempre se apaga sola

Humo: Negro

Olor: Dulce aromático

Residuo: Ceniza duras resistentes, negras y con formas esferoidales



**Muestra presente estas características descritas por lo que:**

**Se concluye que la tela cumple de acuerdo a las especificaciones técnicas.**

#### Verificación de Diseño, confección, acabados



Prenda de color azul oscuro PANTONE 655 CP. De acuerdo al clima (invierno) se utiliza una tela de las mismas características y color, pero con mayor densidad. El gráfico N° 7 es una imagen del pantalón, en el cual se detalla las características de los bolsillos y bota pie





Botón: Acrílico o poliéster resistente al ácido y temperatura de planchado de 28 líneas fabricado en su masa color azul

Tipo de botón Circular 4 huecos

Color del botón azul al tono de la tapa posterior del bolsillo, el botón será fabricado en masa no pintado , Cierre metálico

Pretina Color azul marino :De una sola pieza de 4 cm de ancho

Presilla :Azul marino modelo rectangulares de una pieza de color azul



Gareta : De la misma tela principal reforzada con entretela fusionable por el interior , acabado remallado y unido al delantero con costura recta y pespuntado, lleva cierre de metal de diente dorado , la gareta será encintado de tela rip stop 50% poliéster 50% algodón color azul noche pegado con costura recta y embudo , el ancho del figurado será de 4 cm en la parte inferior y llevara dos atraque de seguridad vertical

Gareton: Recto reforzado con entretela tejida fusionado por la parte interna a demás va embolsado con sesgo de rip stop 50% poliéster 50% de algodón color azul

Bolsillos Delantero ,posterior y lateral

Bolsillo delantero: Sesgado tipo interior con corte sesgado ( inclinado) con atraques en la parte inferior y la parte superior

Forro de bolsillo delantero: De una sola pieza ,insertado bajo la pretina en color celeste , la composición del forro será 65% de algodón y 35% de poliéster .



**Bolsillo posterior:** En la parte posterior lleva dos bolsillos hojal con tapa y botón invisible, el forro del bolsillos será popelina

**Ubicación del bolsillo posterior:** Los bolsillos posteriores estarán ubicados a 10 cm del borde superior de la pretina y a 5 cm de la costura lateral

**Refuerzo posterior:** El pantalón llevara un refuerzo posterior tipo media luna color azul marino de la misma tela con los lados rectos unidos en la unión interior de las piernas ( tiro parte posterior) cuyas medidas serán de 28 cm en su lado mas ancho aproximadamente.



**Bolsillos lateral de la rodilla:** Uno en cada lado de la pierna lleva bolsillos color azul marino modelo tipo parche de una sola pieza con doble fuelle intermedio 2 cm de profundidad cada fuelle intermedio, la tapa del bolsillo será color azul, la medida del bolsillos será de 20 x 20 cm incluye la tapa, el cerrado será con botones invisibles , los bolsillos llevan atraques de seguridad.



Costuras: Los laterales, tiro posterior, tiro interior será confeccionado con cerradora de tres agujas



Bota pie: Con dobladillo de 2 cm y lleva dos ojales en la parte interna

Pasador de bota pie: Lleva pasador de bota pie en color azul marino con puntero acrílico



Delantero



Posterior



Vista interna





### **CONCLUSIÓN:**

**LA MUESTRA: PANTALON ES CONFORME CON LAS ESPECIFICACIONES TÉCNICAS**

### **RESULTADOS: EVALUACIÓN DEL CUMPLIMIENTO DE ESPECIFICACIONES TÉCNICAS DE MATERIALES Y/O INSUMOS, CONFECCIÓN GORRO**

(Método inspección Visual) con las herramientas):

Regla metálica milimetrada, centímetro, tiza marcadora. Verificar la calidad de la confección

1 cuchilla de corte, piquetera: verificar la calidad del acabado externo e interno

Regla metálica y muestra de conformidad o no conformidad, Tiza marcador, Cámara

Dimensiones y simetrías

ANEXO: FOTO





### Verificación de tela

#### Verificación de composición de tela: COMPOSICION 65 % POLIESTER 35% ALGODON

Esta prueba, llamada también prueba de combustión, consiste en exponer a una llama fibras o hilos de la materia textil que queremos identificar, analizando su forma de arder, el olor desprendido y el residuo que produce la combustión.

##### Poliéster

Comportamiento al acercar a la llama o fuego: Se funde y se encoge alejándose de la llama

Comportamiento en la llama: Arde lentamente fundiéndose, llama amarilla

Comportamiento al retirar de la llama: Casi siempre se apaga sola

Humo: Negro

Olor: Dulce aromático

Residuo: Ceniza duras resistentes, negras y con formas esferoidales



**Muestra presente estas características descritas por lo que:  
Se concluye que la tela cumple de acuerdo a las especificaciones técnicas.**

### Verificación de Diseño, confección, acabados

bordado Lleva 3 bordados según imagen



Prenda tipo jockey con visera, de color azul oscuro PANTONE 655 CP. El gráfico N° 8 es una imagen del gorro, en la cual se especifica la ubicación del escudo de la municipalidad, así como las características de las letras empleadas para la municipalidad y palabra "SERENAZGO"



Botón superior En la parte superior lleva un botón metálico forrado en tela

Unión de partes La unión de las partes no deberá de presentar fruncidos y estará armado libre de hilachas y de costuras reventadas

Botón Metálico forrado  
 Viscera Plástica en curvo  
 Copa De 6 paños



Reverso de copa frontal Lleva entretela adhesiva gruesa  
 Paños de copa Los paños de la copa laterales y posterior serán fusionados con adhesivo  
 Posterior Lleva cinta pega pega de 7.5 cm de largo forrado con tela color azul marino  
 Sogado interno La parte inter de las copas lleva sesgo de 1.4 cm de ancho de color azul marino  
 Tafiote En la parte del contorno interno llevara un tafiote color azul con pelón color blanco  
 Vitera Vitera de plástico forrado



### **CONCLUSIÓN:**

LA MUESTRA: GORRO ES CONFORME CON LAS ESPECIFICACIONES TECNICA

### **RESULTADOS: EVALUACIÓN DEL CUMPLIMIENTO DE ESPECIFICACIONES TÉCNICAS DE MATERIALES Y/O INSUMOS, CONFECCIÓN CAMISA MANGA LARGA**

(Método inspección Visual) con las herramientas):

Regla metálica milimetrada, centímetro, tiza marcadora. Verificar la calidad de la confección

1 cuchilla de corte, piquetera: verificar la calidad del acabado externo e interno

Regla metálica y muestra de conformidad o no conformidad, Tiza marcador, Cámara

Dimensiones y simetrías

### **ANEXO: FOTO**



### Verificacion de tela

Material: Oxford  
 Color: Celeste claro  
 Peso: 146 gr/m2 +/- 5% rango (138.7 Hasta 153.3) gr/m2  
 Resultado:  
 151 gr/m2 (Cumple)



### Verificacion de composicion de tela: COMPOSICION - 70% Algodón - 30% Poliéster

Esta prueba, llamada también prueba de combustión, consiste en exponer a una llama fibras o hilos de la materia textil que queremos identificar, analizando su forma de arder, el olor desprendido y el residuo que produce la combustión.

#### Mezcla de algodón con poliester

Comportamiento al acercar a la llama o fuego: No se funde ni se encoge y se aleja de la llama

Comportamiento en la llama: Arde rápido y sin fusión, llama amarilla

Compostamiento al retirar de la llama: Continúa ardiendo con fusión

Humo: Gris y negro

Olor: Papel quemado

Residuo: Ceniza gris muy ligera y de bordes suaves.




Muestra presente estas características descritas por lo que:

**se concluye que la tela cumple de acuerdo a las especificaciones técnicas.**

### Verificación de Diseño, confección, acabados

#### ANEXO: FOTO

Prenda de vestir de manga larga, color celeste PANTONE 2975 CP. Para el caso de los caballeros, las camisas cuentan con los ojales al lado izquierdo; mientras que para las mujeres, las blusas tienen los ojales ubicados al lado derecho. Los gráficos N° 9, N° 10, N° 11 y N° 12 son imágenes de la camisa y blusa (anterior y posterior). En cada una de ellas se detalla la ubicación de los bolsillos, el marbete (adherido a la prenda en forma de bordado, estampado o velcro tipo parche), los distintivos (bandera del Perú y escudo de la municipalidad) y las características de las letras empleadas para el nombre del sereno, y de la municipalidad.





1-CUELLO: Exterior fusionado, con refuerzo además lleva barbas atracadas en las punteras. Largo de puntas. Embolsado a 0.6cm y pespuntado al filo a 1.3mm.

2.- PIE DE CUELLO: Pieza exterior fusionado c/entretela tejida y bastillado a 5mm c/301, unir cuello con pie de cuello a 5mm según piquete. Asentar a 1.3mm c/recta, punta de pie de cuello lado izquierdo con ojal de 1.8cm largo en forma horizontal, lado derecho lleva botón de 16 líneas (ubicación c/marcador).

Muestra

Presenta pespunte a 0.5 cm, no al filo



Velcro para marbete de 10x2cm

Falta bolsillo en lado izquierdo



3.-DELANTERO IZQUIERDO:Lleva tachón de 2.9cm ancho con entreteja fusional sobrepuesto armado con 401 doble aguja de 2.5cm de separación donde van los ojales de 1.5 cm.

Bordado delantero izquierdo según diseño MUNICIPALIDAD DE LA VICTORIA color de hilo NEGRO.

Muestra.

Presenta tachon armado no con costura 401, esta con 301.



4.-DELANTERO DERECHO:Lleva un bastillado a 2.5cm insertando la etiqueta de composición y cuidado, donde va 06 botones N° 16 líneas y 1 botón de repuesto (de N° 16 líneas).

Bordado delantero lado derecho según el área usuaria, color de hilo de bordado NEGRO

Muestra

Presenta 5 botones de 16 líneas, se pide 6 botones.

No presenta boton de repuesto



5. -CANESÚ: Canesú interior centrar etiqueta de marca, es embolsado a 1cm con el canesú exterior y la espalda además lleva un pespunte al filo a 1mm.

Muestra

No presenta pespunte a 0.5 cm, se pide pespunte al filo.



6.-HOMBRO: Embolsar con 301 a 1cm del borde y pespuntar a 1mm hacia el canesú (unión de hombros) c/301.

7.-YUGO FRANCÉS: 16cm de largo y 2.5cm de ancho, con ojal y botón de 16 líneas centrado en el yugo, fijar c/recta dejando pestaña de 1/16".

8. -MANGAS: Larga. Lleva 02 pliegues de 1.3cm de profundidad con separación de 2cm, Pegadas al cuerpo con costura francesa (c/401 doble aguja). Pespunte a 1cm.

Muestra

Lleva 1 pliegue de 1.3 cm, se pide 2 pliegues con separación de 2 cm.





9. -PUÑOS: Fusionados (exterior), bastillados a 5mm c/301. Embolsados a 6.4cm y pespuntados al filo 1.3mm en contorno, lleva 2 botones de 16 líneas en cada puño y 01 ojal de 1.5 cm de largo. Muestra.

Presenta pespunte a 0.5 cm, no al filo



10.-CUERPO:Cerrado con máquina cerradora de codo (c/401 doble aguja) 5mm.

Muestra.

Cerrado es con maquina remalladora, se pide con cerradora de codo



11.-SISA:Pegar mangas con 401 (doble aguja), pespuntar en el exterior con 301 a 1cm del pegado de mangas, costuras tumbadas hacia el cuerpo (costura francesa).

12.-BASTILLADO DE FALDON:Con recta bastillado a 5mm c/301.

12.-. -ESPALDA:sin pliegues.Logo bordado según área usuaria color negro.

BOTONES: De 100% poliéster

HILO DE COSTURA: Polyester 40/2, de 2 cabos retorcidos. Color a tono de la tela.

ETIQUETAS BORDADAS



### **CONCLUSIÓN:**

**LA MUESTRA: CAMISA MANGA LARGA PRESENTA OBSERVACIONES DE CONFECCIONES**



## RESULTADOS: EVALUACIÓN DEL CUMPLIMIENTO DE ESPECIFICACIONES TÉCNICAS DE MATERIALES Y/O INSUMOS, CONFECCIÓN BLUSA MANGA LARGA

(Método inspección Visual) con las herramientas):

Regla metálica milimetrada, centímetro, tiza marcadora. Verificar la calidad de la confección

1 cuchilla de corte, piqueta: verificar la calidad del acabado externo e interno

Regla metálica y muestra de conformidad o no conformidad, Tiza marcador, Cámara

Dimensiones y simetrías

### ANEXO: FOTO



### Verificación de tela

Material: Oxford

Color: Celeste claro

Peso: 146 gr/m<sup>2</sup> +/- 5% rango (138.7 Hasta 153.3) gr/m<sup>2</sup>

Resultado:

168 gr/m<sup>2</sup> (Cumple)



### Verificación de composición de tela: COMPOSICION - 70% Algodón - 30% Poliéster

Esta prueba, llamada también prueba de combustión, consiste en exponer a una llama fibras o hilos de la materia textil que queremos identificar, analizando su forma de arder, el olor desprendido y el residuo que produce la combustión.

#### Mezcla de algodón con poliéster

Comportamiento al acercarse a la llama o fuego: No se funde ni se encoge y se aleja de la llama

Comportamiento en la llama: Arde rápido y sin fusión, llama amarilla  
 Compostamiento al retirar de la llama: Continúa ardiendo con fusión  
 Humo: Gris y negro  
 Olor: Papel quemado  
 Residuo: Ceniza gris muy ligera y de bordes suaves.




Muestra presente estas características descritas por lo que:  
**se concluye que la tela cumple de acuerdo a las especificaciones técnicas.**

#### Verificación de Diseño, confección, acabados

##### ANEXO: FOTO

Prenda de vestir de manga larga, color celeste PANTONE 2975 CP. Para el caso de los caballeros, las camisas cuentan con los ojales al lado izquierdo; mientras que para las mujeres, las blusas tienen los ojales ubicados al lado derecho. Los gráficos N° 9, N° 10, N° 11 y N° 12 son imágenes de la camisa y blusa (anterior y posterior). En cada una de ellas se detalla la ubicación de los bolsillos, el marbete (adherido a la prenda en forma de bordado, estampado o velcro tipo parche), los distintivos (bandera del Perú y escudo de la municipalidad) y las características de las letras empleadas para el nombre del sereno, y de la municipalidad.





1-CUELLO: Exterior fusionado, con refuerzo además lleva barbas atracadas en las punteras. Largo de puntas. Embolsado a 0.6cm y pespuntado al filo a 1.3mm.

2.- PIE DE CUELLO: Pieza exterior fusionado c/entretela tejida y bastillado a 5mm c/301, unir cuello con pie de cuello a 5mm según piquete. Asentar a 1.3mm c/recta, punta de pie de cuello lado izquierdo con ojal de 1.8cm largo en forma horizontal, lado derecho lleva botón de 16 líneas (ubicación c/marcador).



3.-DELANTERO IZQUIERDO:Lleva tachón de 2.9cm ancho con entreteja fusional sobrepuesto armado con 401 doble aguja de 2.5cm de separación donde van los ojales de 1.5 cm.

Bordado delantero izquierdo según diseño MUNICIPALIDAD DE LA VICTORIA color de hilo NEGRO.

4.-DELANTERO DERECHO:Lleva un bastillado a 2.5cm insertando la etiqueta de composición y cuidado, donde va 06 botones N° 16 líneas y 1 botón de repuesto (de N° 16 líneas).

Bordado delantero lado derecho según el área usuaria, color de hilo de bordado NEGRO

Muestra

No presenta bolsillo en lado derecho

Presenta 5 botones de 16 líneas, y y ojales se pide 6 botones de 16 líneas y 6 ojales.

No presenta boton de repuesto



5. -CANESÚ: Canesú interior centrar etiqueta de marca, es embolsado a 1cm con el canesú exterior y la espalda además lleva un pespunte al filo a 1mm.
6. -HOMBRO: Embolsar con 301 a 1cm del borde y pespuntar a 1mm hacia el canesú (unión de hombros) c/301.
7. -YUGO FRANCÉS: 16cm de largo y 2.5cm de ancho, con ojal y botón de 16 líneas centrado en el yugo, fijar c/recta dejando pestaña de 1/16".
8. -MANGAS: Larga. Lleva 02 pliegues de 1.3cm de profundidad con separación de 2cm, Pegadas al cuerpo con costura francesa (c/401 doble aguja). Pespunte a 1cm.



9. -PUÑOS: Fusionados (exterior), bastillados a 5mm c/301. Embolsados a 6.4cm y pespuntados al filo 1.3mm en contorno, lleva 2 botones de 16 líneas en cada puño y 01 ojal de 1.5 cm de largo.
10. -CUERPO: Cerrado con máquina cerradora de codo (c/401 doble aguja) 5mm.
11. -SISA: Pegar mangas con 401 (doble aguja), pespuntar en el exterior con 301 a 1cm del pegado de mangas, costuras tumbadas hacia el cuerpo (costura francesa).
12. -BASTILLADO DE FALDON: Con recta bastillado a 5mm c/301.
- 12.-. -ESPALDA: sin pliegues. Logo bordado según área usuaria color negro.
- BOTONES: De 100% poliéster
- HILO DE COSTURA: Polyester 40/2, de 2 cabos retorcidos. Color a tono de la tela.
- ETIQUETAS BORDADAS

Vista posterior



### **CONCLUSIÓN:**

**LA MUESTRA: BLUSA MANGA LARGA PRESENTA OBSERVACIONES DE CONFECCIONES**





MODELO: Casaca impermeables porte elegante, con doble costura de refuerzo, dos bolsillos laterales inclinados y superior brazo izquierdo.

DETALLES: La longitud del cierre de acuerdo al tamaño de la casaca



BOLSILLO PORTA RADIO: 9.5cmX1.5cm X14cm de profundidad (interior) - Pespunte con 301a1/16". Basta de 2.5cm de alto con recta. Costuras poliéster 20/2.



Logo bordado en lado izquierdo logo municipal de 8x7 cm



Mangas y puños, bordado SERENO



Logo bordado bandera de 6x3 cm



Vista posterior, BORDADO SERENAZGO





BOLSILLO PORTA DOCUMENTOS: 13cmX1.5cmX15cmde profundidad (interior)



**CONCLUSIÓN:**

**LA MUESTRA: CASACA REFLECTIVA ES CONFORME CON LAS ESPECIFICACIONES TECNICAS**

**RESULTADOS: EVALUACIÓN DEL CUMPLIMIENTO DE ESPECIFICACIONES TÉCNICAS DE MATERIALES Y/O INSUMOS, CONFECCIÓN CHOMPA**

(Método inspección Visual) con las herramientas):

Regla metálica milimetrada, centímetro, tiza marcadora. Verificar la calidad de la confección

1 cuchilla de corte, piquetera: verificar la calidad del acabado externo e interno

Regla metálica y muestra de conformidad o no conformidad, Tiza marcador, Cámara

Dimensiones y simetrías

**ANEXO: FOTO**





### Verificación de Diseño, confección, acabados

Chompa cuello alto.- Prenda de manga larga, con cuello alto, de color azul oscuro PANTONE 655 CP y con la palabra "SERENAZGO" bordada en el cuello. Para uso interno. El gráfico N° 15 es una imagen de la chompa cuello alto e incorpora las características de las letras empleadas para la palabra "SERENAZGO"



Prenda de manga larga, con cuello redondo, de color azul oscuro PANTONE 655 CP y con la palabra "SERENAZGO", bordada en la parte del pecho derecho, Para uso interno con aplicaciones en tela ripstop, en los 2 codos, hombros delanteros y posterior, con porta lapiceros en la manga izquierda y dos galoneras de la misma tela con dos botones de sujeción.

Composición:

Elaborado : Lana dralón Color : azul oscuro Material : 100% acrílico  
Modelo : táctico o golfo pérsico Refuerzo en tela Ripstop de polialgodon





**CONCLUSIÓN:**

**LA MUESTRA: CHOMPA ES CONFORME CON LAS ESPECIFICACIONES TECNICAS**

## RESULTADOS: EVALUACIÓN DEL CUMPLIMIENTO DE ESPECIFICACIONES TÉCNICAS DE MATERIALES Y/O INSUMOS, CONFECCIÓN CHALECO SERENAZGO

(Método inspección Visual) con las herramientas):

Regla metálica milimetrada, centímetro, tiza marcadora. Verificar la calidad de la confección

1 cuchilla de corte, piqueta: verificar la calidad del acabado externo e interno

Regla metálica y muestra de conformidad o no conformidad, Tiza marcador, Cámara

Dimensiones y simetrías

### ANEXO: FOTO



Material: Drill

Color: Azul pantone 655 CP

Peso: 235 gr/m2 +/- 5% rango (223.25 Hasta 246.75) gr/m2

Resultado:

230 gr/m2 (Cumple)



### Verificación de composición de tela: COMPOSICION 100 % POLIESTER

Esta prueba, llamada también prueba de combustión, consiste en exponer a una llama fibras o hilos de la materia textil que queremos identificar, analizando su forma de arder, el olor desprendido y el residuo que produce la combustión.

Poliéster

Comportamiento al acercarse a la llama o fuego: Se funde y se encoge alejándose de la llama

Comportamiento en la llama: Arde lentamente fundiéndose, llama amarilla

Comportamiento al retirar de la llama: Casi siempre se apaga sola

Humo: Negro

Olor: Dulce aromático

Residuo: Ceniza duras resistentes, negras y con formas esferoidales

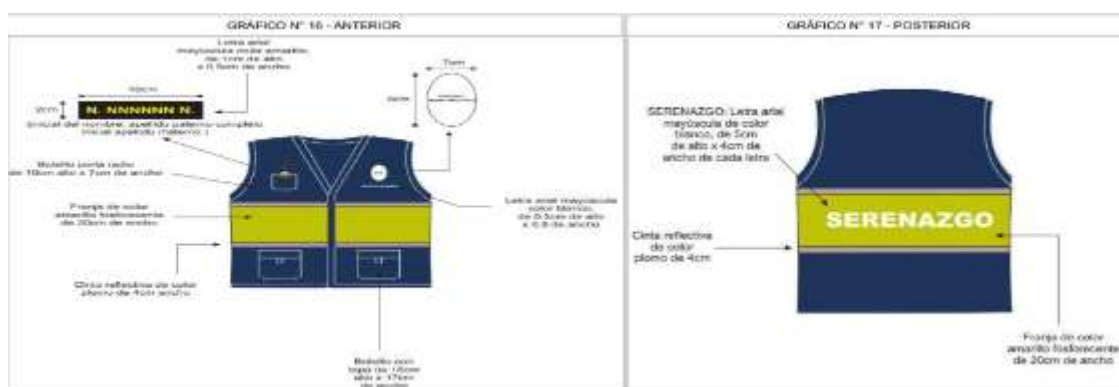


Muestra presente estas características descritas por lo que:

**se concluye que la tela cumple de acuerdo a las especificaciones técnicas.**

#### Verificación de Diseño, confección, acabados

Prenda superior sin mangas que cubre el dorso. De color azul PANTONE 655 CP. Los gráficos N° 16 y N° 17 son imágenes de la parte anterior y posterior del chaleco, donde se detalla la ubicación y ancho de la franja de color amarillo fosforescente PANTONE 3507 CP y cinta reflectiva, los tres bolsillos (un portaradio y dos con tapa), el marbete (adherido a la prenda en forma de bordado, estampado o velcro tipo parche), el escudo oficial de la municipalidad y las características de las letras empleadas para: el nombre del sereno, municipalidad donde pertenece y la palabra "SERENAZGO".



Cuello: Tipo V

Delantero derecho: El delantero derecho será en dos colores la parte intermedia al superior sera de color celeste y en la parte intermedia al inferior de color negro

Delantero izquierdo : El delantero izquierdo será en dos colores la parte intermedia al superior sera de color celeste y en la parte intermedia al inferior de color negro

**Bolsillos:** Lado superior derecha lleva un bolsillo de medida 15.5 cm de alto x 13.5 cm de ancho incluye la tapa la cual medirá 5.5 cm de ancho , la tapa llevara un pega para cada bolsillo y la tapa en su borde interior de uno de sus lados sera de corte diagonal y el lado de la tapa que da a la sisa será recto , parte intermedia llevara dos bolsillos con cierre de nylon color negro de doble llave por cada bolsillo, las llaves también serán negro , la bolsa de los bolsillos será de la misma tela drill , este bolsillo será en todo el ancho del chaleco , la parte inferior lleva bolsillos uno para cada lado con tapa de color negro , las medidas de estos bolsillos serán 17 x 18 cm incluye la tapa , el ancho de la tapa será de 6 cm Lado superior izquierdo de medida 15.5 cm de alto x 13.5 cm de ancho incluye la tapa la cual medirá 5.5 cm de ancho , la tapa en su borde interior de uno de sus lados sera de corte diagonal y el lado de la tapa que da a la sisa será recto para ambas tapas, el cerrado será mediante dos pega pega para cada bolsillo,

**Sesgados:** El chaleco será sesgado con sesgo color negro

**Ubicación de la Cinta:**Lleva cinta reflectiva de 1.5" en forma de argolla de la parte delantera y posterior

**Reflectiva :**intermedia y en todo lo ancho de los hombros del delantero.

**Costura:** La unión de los laterales y hombros serán con cerradura de tres agujas

**Bordado:** 5 bordados según imagen.

**Cierre delantero:** En la parte delantera en forma vertical llevara cierre tractor de color negro





Espalda: Lleva dos reguladores color negro y la escalera de plástico color negro



#### **CONCLUSIÓN:**

**LA MUESTRA: CHALECO ES CONFORME CON LAS ESPECIFICACIONES TECNICAS**

#### **RESULTADOS: EVALUACIÓN DEL CUMPLIMIENTO DE ESPECIFICACIONES TÉCNICAS DE MATERIALES Y/O INSUMOS, CONFECCIÓN CORREAJE**

(Método inspección Visual) con las herramientas):

Regla metálica milimetrada, centímetro, tiza marcadora. Verificar la calidad de la confección

1 cuchilla de corte, piquetera: verificar la calidad del acabado externo e interno

Regla metálica y muestra de conformidad o no conformidad, Tiza marcador, Cámara

Dimensiones y simetrías

#### **ANEXO: FOTO**



### Verificación de Diseño, confección, acabados

Prenda de color azul oscuro PANTONE 655 CP o similar, con hebilla regulable

Material principal: Nylon acanalado

Composición: 100% Poliéster

Color: Negro

Modelo: Militar

Ojalillo: El correa lleva 32 ojalillos pavonados de color negro

Medida: Largo de 1.40 cm x 5.4 cm de ancho

Hebillas: Metálicas pavonados de color negro con cerrado de precisión tipo uña

Funda: la correa lleva un estuche de tela impermeable taslam de medida de 11 x 28 con regulador de boca de nylon

Regulador: La correa lleva dos reguladores metálicos modelo serrucho de contención

Punteras: En ambos extremos de la correa lleva un seguro de cinta nylon con doble remache y broches metálicos pavonados color negro



### CONCLUSIÓN:

LA MUESTRA: CORREAJE ES CONFORME CON LAS ESPECIFICACIONES TECNICAS

**RESULTADOS: EVALUACIÓN DEL CUMPLIMIENTO DE ESPECIFICACIONES TÉCNICAS DE MATERIALES Y/O INSUMOS, CONFECCIÓN BORCEGUIE INYECTADO DIRECTO AL CORTE**

(Método inspección Visual) con las herramientas):

Regla metálica milimetrada, centímetro, tiza marcadora. Verificar la calidad de la confección

1 cuchilla de corte, piqueta: verificar la calidad del acabado externo e interno

Regla metálica y muestra de conformidad o no conformidad, Tiza marcador, Cámara

Dimensiones y simetrías

**ANEXO: FOTO**



**Verificación de Diseño, confección, acabados**

Prenda de color negro



Presentación: En caja cada par  
Muestra  
Presenta en bolsa plastico



Tecnología de fabricación: Inyectado directo al corte (no pegado)



Cinta: Cinta de nylon en la parte superior y en la parte intermedia lateral

Lona: Poliéster codra importada

Flexibilidad :Excelente por doble densidad

Forro interno: Será ribeteado con cinta rigidad especial para borceguíes

Lengüeta: Modelo murciélago de una sola pieza unido en los laterales ( no será suelto) la parte superior





Planta: Caucho vulcanizada antideslizante  
Horma: Amplia y ergonómica



Cuero: Box calf de 2mm de espesor  
Válvula: Válvula de drenaje ( respiradores ) dos por cada borceguie  
Plantilla interior: De lamina conformada anatómica



Puntadura: Puntex celulósico de 1.5 mm de espesor

Ojalillos: De metal esmaltado #130

Color del borceguie negro

Tira posterior: Doble costura y sesgado con cinta de nylon por fuera y sesgado en la parte interna con tela poliéster color negro

Altura de empeine: Alto –para un mayor confort

de la lengüeta será ribeteado con cinta color negro

Etiquetado: En la parte interna lleva cosido una etiqueta textil con el texto “Municipalidad de Ventanilla Prohibido su venta”

Costuras Reforzadas

Certificación: NTP ISO 20347-2008

Pasadores: Tubulares con puntera acrílica color negro



#### **CONCLUSIÓN:**

**LA MUESTRA: BORCEGUÍE INYECTADO DIRECTO AL CORTE ES CONFORME CON LAS ESPECIFICACIONES TÉCNICAS**

### POSTOR 3.- BAROSH SAC

#### RESULTADOS: EVALUACIÓN DEL CUMPLIMIENTO DE ESPECIFICACIONES TÉCNICAS DE MATERIALES Y/O INSUMOS, CONFECCIÓN CAMISA MANGA CORTA

(Método inspección Visual) con las herramientas):

Regla metálica milimetrada, centímetro, tiza marcadora. Verificar la calidad de la confección

1 cuchilla de corte, piquetera: verificar la calidad del acabado externo e interno

Regla metálica y muestra de conformidad o no conformidad, Tiza marcador, Cámara

Dimensiones y simetrías

ANEXO: FOTO



Verificacion de tela

#### Verificacion de composicion de tela: COMPOSICION - 50% DE ALGODÓN Y 50 % DE POLIESTER

Esta prueba, llamada también prueba de combustión, consiste en exponer a una llama fibras o hilos de la materia textil que queremos identificar, analizando su forma de arder, el olor desprendido y el residuo que produce la combustión.

##### Mezcla de algodón con poliester

Comportamiento al acercar a la llama o fuego: No se funde ni se encoge y se aleja de la llama

Comportamiento en la llama: Arde rápido y sin fusión, llama amarilla

Compostamiento al retirar de la llama: Continúa ardiendo con fusión

Humo: Gris y negro

Olor: Papel quemado

Residuo: Ceniza gris muy ligera y de bordes suaves.




Muestra presente estas características descritas por lo que:

**Se concluye que la tela cumple de acuerdo a las especificaciones técnicas.**

**Verificación de Diseño, confección, acabados**

ANEXO: FOTO

Bordados : Llevar 4 bordados según imagen



Velcro medidas de 10 cm x 2 cm

Bordado logo de Municipalidad 8 cm x 7 cm

Bordado del peru 6 cm x 3 cm

Muestra; Velcro medidas de 10 cm x 2.5 cm, Bordado de logo 6.7 cm x 5.5 cm, bordado de bandera del peru tiene 5.6 cm x 3 cm.





#### Modelo Corte recto

Cuello: Esta formado por dos piezas ,un cuello y una base de pie de cuello , los cuales están debidamente pespuntados , las puntas del cuello miden 7.2 cm aproximadamente y el ancho del pie de cuello 3.5 cm , el cuello y pie de cuello llevaran refuerzo de entretela tejida fusionable, en el pie de cuello lleva un ojal y botón fabricado en su masa de 18 líneas color celeste al tono de la tela .

**Muestra: las puntas del cuello miden 6.5 cm y el ancho del pie de cuello 3 cm, no se pide ojales en punta de cuello.**



Delantero : Son abiertos de dos piezas el derecho y el izquierdo , el delantero derecho lleva 5 botones de 24 líneas fabricados en su masa de color celeste al tono de la tela, en el delantero izquierdo lleva ojales.

Atraques : La camisa llevara atraques con maquina atracadora en la boca del bolsillo

Bolsillo : Lleva un bolsillo tipo parche

Mangas : Corta de la misma tela con dobles de 2.5 cm aproximadamente

Costuras : Laterales , manga , unión de manga a cuerpo y hombros serán confeccionados con cerradora de tres agujas , el bolsillo en los laterals será con doble costura

**Muestra: delantero derecho lleva 5 botones de 16 líneas fabricados en su masa de color celeste al tono de la tela, costuras laterales con remalle, se pide un solo bolsillo.**





Vista delantera

Basta : Corte recto ,delantero y espalda con dobles de 1 ½ cm

Muestra: Corte ovalado ,delantero y espalda con dobles de 5mm



Vista posterior

Canesú :posterior  
Espalda : Dos piezas



**CONCLUSIÓN:**

**LA MUESTRA: CAMISA MANGA CORTA PRESENTA OBSERVACIONES DE CONFECCION**

## RESULTADOS: EVALUACIÓN DEL CUMPLIMIENTO DE ESPECIFICACIONES TÉCNICAS DE MATERIALES Y/O INSUMOS, CONFECCIÓN BLUSA MANGA CORTA

(Método inspección Visual) con las herramientas):

Regla metálica milimetrada, centímetro, tiza marcadora. Verificar la calidad de la confección

1 cuchilla de corte, piqueta: verificar la calidad del acabado externo e interno

Regla metálica y muestra de conformidad o no conformidad, Tiza marcador, Cámara

Dimensiones y simetrías

ANEXO: FOTO



Verificacion de tela

### Verificacion de composicion de tela: COMPOSICION - 50% DE ALGODÓN Y 50 % DE POLIESTER

Esta prueba, llamada también prueba de combustión, consiste en exponer a una llama fibras o hilos de la materia textil que queremos identificar, analizando su forma de arder, el olor desprendido y el residuo que produce la combustión.

#### Mezcla de algodón con poliester

Comportamiento al acercar a la llama o fuego: No se funde ni se encoge y se aleja de la llama

Comportamiento en la llama: Arde rápido y sin fusión, llama amarilla

Compostamiento al retirar de la llama: Continúa ardiendo con fusión

Humo: Gris y negro

Olor: Papel quemado

Residuo: Ceniza gris muy ligera y de bordes suaves.



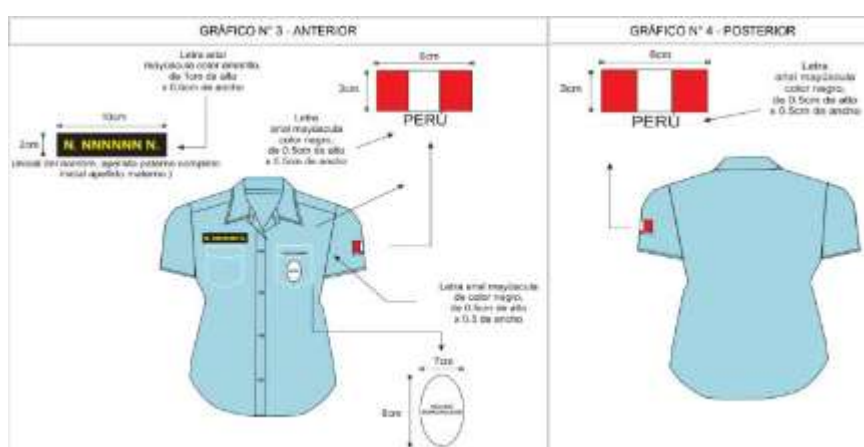
Muestra presente estas características descritas por lo que:

**Se concluye que la tela cumple de acuerdo a las especificaciones técnicas.**

### Verificación de Diseño, confección, acabados

ANEXO: FOTO  
Verificación de tela

Bordados Llevar 4 bordados según imagen



Velcro medidas de 10 cm x 2 cm

Bordado logo de Municipalidad 8 cm x 7 cm

Bordado del peru 6 cm x 3 cm

Muestra; Velcro medidas de 10 cm x 2.5 cm, Bordado de logo 6.7 cm x 5.5 cm, bordado de bandera del peru tiene 5.7 cm x 3 cm.





Cuello: Esta formado por dos piezas ,un cuello y una base de pie de cuello , los cuales están debidamente pespuntados , las puntas del cuello miden 7.2 cm aproximadamente y el ancho del pie de cuello 3.5 cm , el cuello y pie de cuello llevaran refuerzo de entretela tejida fusionable, en el pie de cuello lleva un ojal y botón fabricado en su maSa de 18 líneas color celeste al tono de la tela .



Lleva dos cortes modelo princesa , son abiertos de dos piezas el derecho y el izquierdo , el delantero derecho lleva 5 botones de 24 líneas fabricados en su masa de color celeste al tono de la tela, en el delantero izquierdo lleva ojales

Costuras Laterales , manga ,unión de manga a cuerpo y hombros serán confeccionados con cerradora de tres agujas , el bolsillo en los laterals será con doble costura

Atraques : La camisa llevara atraques con maquina atracadora en la boca del bolsillo

Bolsillo : Lleva un bolsillo tipo parche

**Muestra: no presenta modelo princesa,delantero derecho lleva 5 botones de 16 líneas fabricados en su masa de color celeste al tono de la tela, uniones con remalle.No es el diseño.**





Vista delantera

Mangas Corta de la misma tela con dobles de 2.5 cm aproximadamente

Basta : Corte recto ,delantero y espalda con dobles de 1 ½ cm

Muestra: Corte ovalado ,delantero y espalda con dobles de 5mm



Vista posterior

No tiene Canesú posterior  
Espalda Dos piezas



### **CONCLUSIÓN:**

**LA MUESTRA: BLUSA MANGA CORTA PRESENTA OBSERVACIONES DE CONFECCION**

### **RESULTADOS: EVALUACIÓN DEL CUMPLIMIENTO DE ESPECIFICACIONES TÉCNICAS DE MATERIALES Y/O INSUMOS, CONFECCIÓN POLO CUELLO CAMISERO**

(Método inspección Visual) con las herramientas):

Regla metálica milimetrada, centímetro, tiza marcadora. Verificar la calidad de la confección

1 cuchilla de corte, piquetera: verificar la calidad del acabado externo e interno

Regla metálica y muestra de conformidad o no conformidad, Tiza marcador, Cámara

Dimensiones y simetrías

ANEXO: FOTO



### Verificación de tela pique

Verificación de composición de tela: COMPOSICION - 100% ALGODÓN

Esta prueba, llamada también prueba de combustión, consiste en exponer a una llama fibras o hilos de la materia textil que queremos identificar, analizando su forma de arder, el olor desprendido y el residuo que produce la combustión.

Algodón:

Comportamiento al acercarse a la llama o fuego: No se funde ni se encoge y se aleja de la llama

Comportamiento en la llama: Arde rápido y sin fusión, llama amarilla

Compostamiento al retirar de la llama: Continúa ardiendo sin fusión

Humo: Gris

Olor: Papel quemado

Residuo: Ceniza gris muy ligera y de bordes suaves



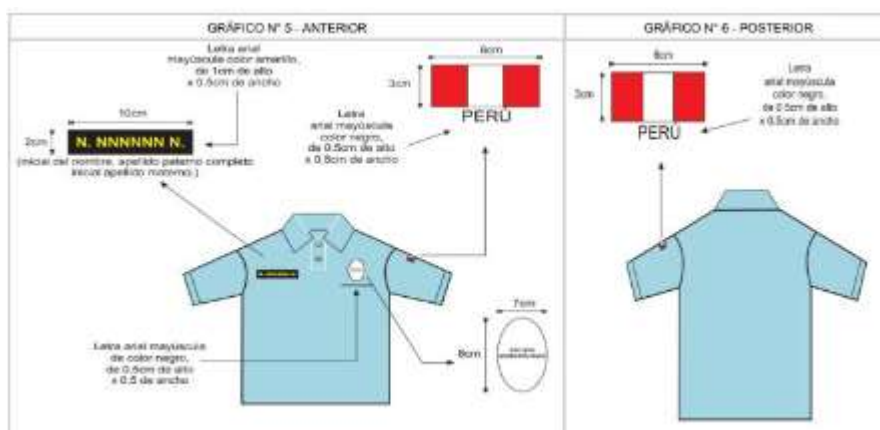
**Muestra presente estas características descritas por lo que:**

**Se concluye que la tela cumple de acuerdo a las especificaciones técnicas.**

### Verificación de Diseño, confección, acabados

Polo cuello box.- Prenda de manga corta, de color celeste PANTONE 2975 CP. Los gráficos N° 5 y N° 6 son imágenes del polo cuello box (anterior y posterior), en las cuales se especifica la ubicación del marbete (adherido a la prenda en forma de bordado, estampado o velcro tipo parche), los distintivos (bandera del Perú y escudo de la municipalidad) y las características de las letras empleadas para el nombre del sereno y de la municipalidad.

Bordado 4 bordados según imagen



Velcro medidas de 10 cm x 2 cm

Bordado logo de Municipalidad 8 cm x 7 cm

Bordado del peru 6 cm x 3 cm

**Muestra: Bordado de logo 7 cm x 5.5 cm, bordado de bandera del peru tiene 5.7 cm x 3 cm.**



Cuello :Cuello camisero color azul rectilíneo

Tapete: Lleva tepetera en los hombros y en toda la circunferencia del cuello

Botón::Color azul para el cuello



Mangas: Corta color con rib color azul rectilíneo

Union de las partes: la unión del rib a la manga será unido con remalle y doble pespunte

**Muestra: Presenta basta bastillada, no tiene rib.**



Delantero: 3 piezas





Espalda: aplicación Lleva un bordado  
Espalda: 1 pieza



### **CONCLUSIÓN:**

**LA MUESTRA: POLO CUELLO CAMISERO PRESENTA OBSERVACIONES DE CONFECCION**

### **RESULTADOS: EVALUACIÓN DEL CUMPLIMIENTO DE ESPECIFICACIONES TÉCNICAS DE MATERIALES Y/O INSUMOS, CONFECCIÓN PANTALON**

(Método inspección Visual) con las herramientas):

Regla metálica milimetrada, centímetro, tiza marcadora. Verificar la calidad de la confección

1 cuchilla de corte, piquetera: verificar la calidad del acabado externo e interno

Regla metálica y muestra de conformidad o no conformidad, Tiza marcador, Cámara

Dimensiones y simetrías

### **ANEXO: FOTO**



### Verificacion de tela

#### Verificación de composicion de tela: COMPOSICION 67 % POLIESTER 33% ALGODON

Esta prueba, llamada también prueba de combustión, consiste en exponer a una llama fibras o hilos de la materia textil que queremos identificar, analizando su forma de arder, el olor desprendido y el residuo que produce la combustión.

##### Poliéster

Comportamiento al acercarse a la llama o fuego: Se funde y se encoge alejándose de la llama

Comportamiento en la llama: Arde lentamente fundiéndose, llama amarilla

Comportamiento al retirar de la llama: Casi siempre se apaga sola

Humo: Negro

Olor: Dulce aromático

Residuo: Ceniza duras resistentes, negras y con formas esferoidales



**Muestra presente estas características descritas por lo que:**

**Se concluye que la tela no cumple de acuerdo a las especificaciones técnicas, tela es 100% poliéster.**

### Verificación de Diseño, confección, acabados



Prenda de color azul oscuro PANTONE 655 CP. De acuerdo al clima (invierno) se utiliza una tela de las mismas características y color, pero con mayor densidad. El gráfico N° 7 es una imagen del pantalón, en el cual se detalla las características de los bolsillos y bota pie



Botón: Acrílico o poliéster resistente al ácido y temperatura de planchado de 28 líneas fabricado en su masa color azul

Tipo de botón Circular 4 huecos

Color del botón azul al tono de la tapa posterior del bolsillo, el botón será fabricado en masa no pintado , Cierre metálico

Pretina Color azul marino :De una sola pieza de 4 cm de ancho

Presilla :Azul marino modelo rectangulares de una pieza de color azul

**Muestra: De una sola pieza de 4.5 cm de ancho**



Gareta : De la misma tela principal reforzada con entretela fusionable por el interior , acabado remallado y unido al delantero con costura recta y pespuntado, lleva cierre de metal de diente dorado , la gareta será encintado de tela rip stop 50% poliéster 50% algodón color azul noche pegado con costura recta y embudo , el ancho del figurado será de 4 cm en la parte inferior y llevara dos atraque de seguridad vertical

Gareton: Recto reforzado con entretela tejida fusionado por la parte interna a demás va embolsado con sesgo de rip stop 50% poliéster 50% de algodón color azul

Bolsillos Delantero ,posterior y lateral

Bolsillo delantero: Sesgado tipo interior con corte sesgado ( inclinado) con atraques en la parte inferior y la parte superior

Forro de bolsillo delantero: De una sola pieza ,insertado bajo la pretina en color celeste , la composición del forro será 65% de algodón y 35% de poliéster

Muestra: no tiene ribete en garetta y garetón.



Bolsillo posterior: En la parte posterior lleva dos bolsillos hojal con tapa y botón invisible, el forro del bolsillos será popelina

Ubicación del bolsillo posterior: Los bolsillos posteriores estarán ubicados a 10 cm del borde superior de la pretina y a 5 cm de la costura lateral

Refuerzo posterior: El pantalón llevara un refuerzo posterior tipo media luna color azul marino de la misma tela con los lados rectos unidos en la unión interior de las piernas ( tiro parte posterior) cuyas medidas serán de 28 cm en su lado mas ancho aproximadamente.



Bolsillos lateral de la rodilla: Uno en cada lado de la pierna lleva bolsillos color azul marino modelo tipo parche de una sola pieza con doble fuelle intermedio 2 cm de profundidad cada fuelle intermedio, la tapa del bolsillo será color azul, la medida del bolsillos será de 20 x 20 cm incluye la tapa, el cerrado será con botones invisibles, los bolsillos llevan atraques de seguridad.

**Muestra: medida del bolsillos es de 20 x 18 cm incluye la tapa.**



Bota pie: Con dobladillo de 2 cm y lleva dos ojales en la parte interna

Pasador de bota pie: Lleva pasador de bota pie en color azul marino con puntero acrílico

**Muestra: pasador de tela sin puntero acrílico.**





Costuras: Los laterales, tiro posterior, tiro interior será confeccionado con cerradura de tres agujas  
Muestra: Las costuras deben de ser con el mismo tono de la tela principal.



Delantero



Posterior



Vista interna

**CONCLUSIÓN:**

**LA MUESTRA: PANTALON NO ES CONFORME CON LAS ESPECIFICACIONES TÉCNICAS**

## RESULTADOS: EVALUACIÓN DEL CUMPLIMIENTO DE ESPECIFICACIONES TÉCNICAS DE MATERIALES Y/O INSUMOS, CONFECCIÓN GORRO

(Método inspección Visual) con las herramientas):

Regla metálica milimetrada, centímetro, tiza marcadora. Verificar la calidad de la confección

1 cuchilla de corte, piqueta: verificar la calidad del acabado externo e interno

Regla metálica y muestra de conformidad o no conformidad, Tiza marcador, Cámara

Dimensiones y simetrías

### ANEXO: FOTO



Verificacion de tela

### Verificación de composicion de tela: COMPOSICION 65 % POLIESTER 35% ALGODON

Esta prueba, llamada también prueba de combustión, consiste en exponer a una llama fibras o hilos de la materia textil que queremos identificar, analizando su forma de arder, el olor desprendido y el residuo que produce la combustión.

Poliéster

Comportamiento al acercar a la llama o fuego: Se funde y se encoge alejándose de la llama

Comportamiento en la llama: Arde lentamente fundiéndose, llama amarilla

Comportamiento al retirar de la llama: Casi siempre se apaga sola

Humo: Negro

Olor: Dulce aromático

Residuo: Ceniza duras resistentes, negras y con formas esferoidales



**Muestra presente estas características descritas por lo que:  
Se concluye que la tela no cumple de acuerdo a las especificaciones técnicas, tela es 100% poliéster**

### Verificación de Diseño, confección, acabados

bordado Lleva 3 bordados según imagen



Prenda tipo jockey con visera, de color azul oscuro PANTONE 655 CP. El gráfico N° 8 es una imagen del gorro, en la cual se especifica la ubicación del escudo de la municipalidad, así como las características de las letras empleadas para la municipalidad y palabra "SERENAZGO"

Muestra

Dimensiones de bordado de 5x5.5 cm, se pide de 5x4.5 cm



Botón superior En la parte superior lleva un botón metálico forrado en tela

Unión de partes La unión de las partes no deberá de presentar fruncidos y estará armado libre de hilachas y de costuras reventadas

Botón Metálico forrado  
Visera Plástica en curvo  
Copa De 6 paños



Reverso de copa frontal Lleva entretela adhesiva gruesa  
 Paños de copa Los paños de la copa laterales y posterior serán fusionados con adhesivo  
 Posterior Lleva cinta pega pega de 7.5 cm de largo forrado con tela color azul marino  
 Sesgado interno La parte inter de las copas lleva sesgo de 1.4 cm de ancho de color azul marino  
 Tafiote En la parte del contorno interno llevara un tafiote color azul con pelón color blanco  
 Vicer Vicer de plástico forrado  
 Muestra.  
 No presenta  
 Los paños de la copa laterales y posterior fusionados con adhesivo



### **CONCLUSIÓN:**

**LA MUESTRA: GORRO PRESENTA OBSERVACIONES DE CONFECCION**

### **RESULTADOS: EVALUACIÓN DEL CUMPLIMIENTO DE ESPECIFICACIONES TÉCNICAS DE MATERIALES Y/O INSUMOS, CONFECCIÓN CAMISA MANGA LARGA**

(Método inspección Visual) con las herramientas):

Regla metálica milimetrada, centímetro, tiza marcadora. Verificar la calidad de la confección

1 cuchilla de corte, piqueta: verificar la calidad del acabado externo e interno

Regla metálica y muestra de conformidad o no conformidad, Tiza marcador, Cámara

Dimensiones y simetrías

### **ANEXO: FOTO**





### Verificación de tela

Material: Oxford  
 Color: Celeste claro  
 Peso: 146 gr/m<sup>2</sup> +/- 5% rango (138.7 Hasta 153.3) gr/m<sup>2</sup>  
 Resultado:  
 161 gr/m<sup>2</sup> (Cumple)



### Verificación de composición de tela: COMPOSICION - 70% Algodón - 30% Poliéster

Esta prueba, llamada también prueba de combustión, consiste en exponer a una llama fibras o hilos de la materia textil que queremos identificar, analizando su forma de arder, el olor desprendido y el residuo que produce la combustión.

#### Mezcla de algodón con poliéster

Comportamiento al acercarse a la llama o fuego: No se funde ni se encoge y se aleja de la llama

Comportamiento en la llama: Arde rápido y sin fusión, llama amarilla

Comportamiento al retirar de la llama: Continúa ardiendo con fusión

Humo: Gris y negro

Olor: Papel quemado

Residuo: Ceniza gris muy ligera y de bordes suaves.




Muestra presente estas características descritas por lo que:

**se concluye que la tela cumple de acuerdo a las especificaciones técnicas.**

## Verificación de Diseño, confección, acabados

### ANEXO: FOTO

Prenda de vestir de manga larga, color celeste PANTONE 2975 CP. Para el caso de los caballeros, las camisas cuentan con los ojales al lado izquierdo; mientras que para las mujeres, las blusas tienen los ojales ubicados al lado derecho. Los gráficos N° 9, N° 10, N° 11 y N° 12 son imágenes de la camisa y blusa (anterior y posterior). En cada una de ellas se detalla la ubicación de los bolsillos, el marbete (adherido a la prenda en forma de bordado, estampado o velcro tipo parche), los distintivos (bandera del Perú y escudo de la municipalidad) y las características de las letras empleadas para el nombre del sereno, y de la municipalidad.



1-CUELLO: Exterior fusionado, con refuerzo además lleva barbas atracadas en las punteras. Largo de puntas. Embolsado a 0.6cm y pespuntado al filo a 1.3mm.

2.- PIE DE CUELLO: Pieza exterior fusionado c/entretela tejida y bastillado a 5mm c/301, unir cuello con pie de cuello a 5mm según pique. Asentar a 1.3mm c/recta, punta de pie de cuello lado izquierdo con ojal de 1.8cm largo en forma horizontal, lado derecho lleva botón de 16 líneas (ubicación c/marcador).

Muestra

Presenta pespunte a 0.5 cm, no al filo



Velcro para marbete de 10x2cm

Muestra

Presenta velcro de 10x2.5 cm



3.-DELANTERO IZQUIERDO:Lleva tachón de 2.9cm ancho con entretela fusionable sobrepuesto armado con 401 doble aguja de 2.5cm de separación donde van los ojales de 1.5 cm.  
Bordado delantero izquierdo según diseño MUNICIPALIDAD DE LA VICTORIA color de hilo NEGRO.  
Muestra.

Presenta tachon armado no con costura 401, esta con 301.



4.-DELANTERO DERECHO:Lleva un bastillado a 2.5cm insertando la etiqueta de composición y cuidado, donde va 06 botones N° 16 líneas y 1 botón de repuesto (de N° 16 líneas).  
Bordado delantero lado derecho según el área usuaria, color de hilo de bordado NEGRO  
Muestra

Presenta 5 botones de 16 líneas, se pide 6 botones.

No presenta boton de repuesto



Logo bordado lado izquierdo de 8x7 cm

Muestra

Presenta logo bordado de 6.7x5.5 cm



5. -CANESÚ: Canesú interior centrar etiqueta de marca, es embolsado a 1cm con el canesú exterior y la espalda además lleva un pespunte al filo a 1mm.

Muestra

No presenta pespunte a 0.5 cm, se pide pespunte al filo.





6.-HOMBRO: Embolsar con 301 a 1cm del borde y pespuntar a 1mm hacia el canesú (unión de hombros) c/301.

7.-YUGO FRANCÉS: 16cm de largo y 2.5cm de ancho, con ojal y botón de 16 líneas centrado en el yugo, fijar c/recta dejando pestaña de 1/16".

8. -MANGAS: Larga. Lleva 02 pliegues de 1.3cm de profundidad con separación de 2cm, Pegadas al cuerpo con costura francesa (c/401 doble aguja). Pespunte a 1cm.

Muestra

Logo bordado bandera de 5.7x3cm, se pide de 6x3 cm

Lleva 1 pliegue de 1.3 cm, se pide 2 pliegues con separación de 2 cm.



9. -PUÑOS:Fusionados (exterior), bastillados a 5mm c/301. Embolsados a 6.4cm y pespuntados al filo 1.3mm en contorno, lleva 2 botones de 16 líneas en cada puño y 01 ojal de 1.5 cm de largo.

Muestra.

Presenta pespunte a 0.5 cm, no al filo



- 10.-CUERPO:Cerrado con máquina cerradora de codo (c/401 doble aguja) 5mm.

Muestra.

Cerrado es con maquina remalladora, se pide con cerradora de codo



11.-SISA:Pegar mangas con 401 (doble aguja), respuntar en el exterior con 301 a 1cm del pegado de mangas, costuras tumbadas hacia el cuerpo (costura francesa).

12.-BASTILLADO DE FALDON:Con recta bastillado a 5mm c/301.

12.-. -ESPALDA:sin pliegues.Logo bordado según área usuaria color negro.

BOTONES: De 100% poliéster

HILO DE COSTURA: Polyester 40/2, de 2 cabos retorcidos. Color a tono de la tela.

ETIQUETAS BORDADAS



**CONCLUSIÓN:**

**LA MUESTRA: CAMISA MANGA LARGA PRESENTA OBSERVACIONES DE CONFECCIONES**

## RESULTADOS: EVALUACIÓN DEL CUMPLIMIENTO DE ESPECIFICACIONES TÉCNICAS DE MATERIALES Y/O INSUMOS, CONFECCIÓN BLUSA MANGA LARGA

(Método inspección Visual) con las herramientas):

Regla metálica milimetrada, centímetro, tiza marcadora. Verificar la calidad de la confección

1 cuchilla de corte, piqueta: verificar la calidad del acabado externo e interno

Regla metálica y muestra de conformidad o no conformidad, Tiza marcador, Cámara

Dimensiones y simetrías

### ANEXO: FOTO



### Verificación de tela

Material: Oxford

Color: Celeste claro

Peso: 146 gr/m2 +/- 5% rango (138.7 Hasta 153.3) gr/m2

Resultado:

162 gr/m2 (Cumple)



### Verificación de composición de tela: COMPOSICION - 70% Algodón - 30% Poliéster

Esta prueba, llamada también prueba de combustión, consiste en exponer a una llama fibras o hilos de la materia textil que queremos identificar, analizando su forma de arder, el olor desprendido y el residuo que produce la combustión.

#### Mezcla de algodón con poliéster

Comportamiento al acercarse a la llama o fuego: No se funde ni se encoge y se aleja de la llama

Comportamiento en la llama: Arde rápido y sin fusión, llama amarilla

Comportamiento al retirar de la llama: Continúa ardiendo con fusión

Humo: Gris y negro

Olor: Papel quemado

Residuo: Ceniza gris muy ligera y de bordes suaves.




Muestra presente estas características descritas por lo que:

**se concluye que la tela cumple de acuerdo a las especificaciones técnicas.**

### Verificación de Diseño, confección, acabados

ANEXO: FOTO

Prenda de vestir de manga larga, color celeste PANTONE 2975 CP. Para el caso de los caballeros, las camisas cuentan con los ojales al lado izquierdo; mientras que para las mujeres, las blusas tienen los ojales ubicados al lado derecho. Los gráficos N° 9, N° 10, N° 11 y N° 12 son imágenes de la camisa y blusa (anterior y posterior). En cada una de ellas se detalla la ubicación de los bolsillos, el marbete (adherido a la prenda en forma de bordado, estampado o velcro tipo parche), los distintivos (bandera del Perú y escudo de la municipalidad) y las características de las letras empleadas para el nombre del sereno, y de la municipalidad.







1-CUELLO: Exterior fusionado, con refuerzo además lleva barbas atracadas en las punteras. Largo de puntas. Embolsado a 0.6cm y pespuntado al filo a 1.3mm.

2.- PIE DE CUELLO: Pieza exterior fusionado c/entretela tejida y bastillado a 5mm c/301, unir cuello con pie de cuello a 5mm según piquete. Asentar a 1.3mm c/recta, punta de pie de cuello lado izquierdo con ojal de 1.8cm largo en forma horizontal, lado derecho lleva botón de 16 líneas (ubicación c/marcador).

3.-DELANTERO IZQUIERDO: Lleva tachón de 2.9cm ancho con entretela fusional sobrepuesto armado con 401 doble aguja de 2.5cm de separación donde van los ojales de 1.5 cm.

Bordado delantero izquierdo según diseño MUNICIPALIDAD DE LA VICTORIA color de hilo NEGRO.

4.-DELANTERO DERECHO: Lleva un bastillado a 2.5cm insertando la etiqueta de composición y cuidado, donde va 06 botones N° 16 líneas y 1 botón de repuesto (de N° 16 líneas).

Bordado delantero lado derecho según el área usuaria, color de hilo de bordado NEGRO

Muestra

No presenta bolsillo en lado derecho

Presenta 5 botones de 16 líneas, y y ojales se pide 6 botones de 16 líneas y 6 ojales.

No presenta boton de repuesto





5. -CANESÚ: Canesú interior centrar etiqueta de marca, es embolsado a 1cm con el canesú exterior y la espalda además lleva un pespunte al filo a 1mm.

6. -HOMBRO: Embolsar con 301 a 1cm del borde y pespuntar a 1mm hacia el canesú (unión de hombros) c/301.

7. -YUGO FRANCÉS: 16cm de largo y 2.5cm de ancho, con ojal y botón de 16 líneas centrado en el yugo, fijar c/recta dejando pestaña de 1/16".

8. -MANGAS: Larga. Lleva 02 pliegues de 1.3cm de profundidad con separación de 2cm, Pegadas al cuerpo con costura francesa (c/401 doble aguja). Pespunte a 1cm.

Muestra

Logo bordado bandera de 5.7x3, se pide de 6x3 cm



- 9.-PUÑOS:Fusionados (exterior), bastillados a 5mm c/301. Embolsados a 6.4cm y respuntados al filo 1.3mm en contorno, lleva 2 botones de 16 líneas en cada puño y 01 ojal de 1.5 cm de largo.
- 10.-CUERPO:Cerrado con máquina cerradora de codo (c/401 doble aguja) 5mm.
- 11.-SISA:Pegar mangas con 401 (doble aguja), respuntar en el exterior con 301 a 1cm del pegado de mangas, costuras tumbadas hacia el cuerpo (costura francesa).
- 12.-BASTILLADO DE FALDON:Con recta bastillado a 5mm c/301.
- 12.-. -ESPALDA:sin pliegues.Logo bordado según área usuaria color negro.
- BOTONES: De 100% poliéster
- HILO DE COSTURA: Polyester 40/2, de 2 cabos retorcidos. Color a tono de la tela.
- ETIQUETAS BORDADAS

Vista posterior



### **CONCLUSIÓN:**

**LA MUESTRA: BLUSA MANGA LARGA PRESENTA OBSERVACIONES DE CONFECCIONES**



**TELA:** Softshell, tela que consta de 3 capas, la exterior es un poliéster con un tacto parecido a las telas de neoprene, la exterior es una lamina impermeable y la interior es Micropolar

Muestra

No es la tela softshell, es un taslan



**MODELO:** Casaca impermeables porte elegante, con doble costura de refuerzo, dos bolsillos laterales inclinados y superior brazo izquierdo.

**DETALLES:** La longitud del cierre de acuerdo al tamaño de la casaca





BOLSILLO PORTA RADIO: 9.5cmX1.5cm X14cm de profundidad (interior) - Pespunte con 301a1/16". Basta de 2.5cm de alto con recta. Costuras poliéster 20/2.



Logo bordado en lado izquierdo logo municipal de 8x7 cm, muestra de 5.5x4.5 cm



Mangas y puños, bordado SERENO



Logo bordado bandera de 6x3 cm  
Vista posterior, BORDADO SERENAZGO



BOLSILLO PORTA DOCUMENTOS: 13cmX1.5cmX15cmde profundidad (interior)

Muestra presenta bolsillo sin fuelle



**CONCLUSIÓN:**

**LA MUESTRA: CASACA REFLECTIVA NO ES CONFORME CON LAS ESPECIFICACIONES TECNICAS  
(No es la tela)**

## RESULTADOS: EVALUACIÓN DEL CUMPLIMIENTO DE ESPECIFICACIONES TÉCNICAS DE MATERIALES Y/O INSUMOS, CONFECCIÓN CHOMPA

(Método inspección Visual) con las herramientas):

Regla metálica milimetrada, centímetro, tiza marcadora. Verificar la calidad de la confección

1 cuchilla de corte, piqueta: verificar la calidad del acabado externo e interno

Regla metálica y muestra de conformidad o no conformidad, Tiza marcador, Cámara

Dimensiones y simetrías

### ANEXO: FOTO



### Verificación de Diseño, confección, acabados

Chompa cuello alto.- Prenda de manga larga, con cuello alto, de color azul oscuro PANTONE 655 CP y con la palabra "SERENAZGO" bordada en el cuello. Para uso interno. El gráfico N° 15 es una imagen de la chompa cuello alto e incorpora las características de las letras empleadas para la palabra "SERENAZGO"



Prenda de manga larga, con cuello redondo, de color azul oscuro PANTONE 655 CP y con la palabra "SERENAZGO", bordada en la parte del pecho derecho, Para uso interno con aplicaciones en tela ripstop, en los 2 codos, hombros delanteros y posterior, con porta lapiceros en la manga izquierda y dos galoneras de la misma tela con dos botones de sujeción.

Composición:

Elaborado : Lana dralón Color : azul oscuro Material : 100% acrílico

Modelo : táctico o golfo pérsico Refuerzo en tela Ripstop de polialgodón

Muestra

No presenta aplicaciones en tela ripstop, en los 2 codos, hombros delanteros y posterior, con porta lapiceros en la manga izquierda y dos galoneras de la misma tela con dos botones de sujeción.







**CONCLUSIÓN:**

**LA MUESTRA: CHOMPA NO ES CONFORME CON LAS ESPECIFICACIONES TECNICAS**

## RESULTADOS: EVALUACIÓN DEL CUMPLIMIENTO DE ESPECIFICACIONES TÉCNICAS DE MATERIALES Y/O INSUMOS, CONFECCIÓN CHALECO SERENAZGO

(Método inspección Visual) con las herramientas:

Regla metálica milimetrada, centímetro, tiza marcadora. Verificar la calidad de la confección

1 cuchilla de corte, piqueta: verificar la calidad del acabado externo e interno

Regla metálica y muestra de conformidad o no conformidad, Tiza marcador, Cámara

Dimensiones y simetrías

### ANEXO: FOTO



Material: Drill

Color: Azul pantone 655 CP

Peso: 235 gr/m2 +/- 5% rango (223.25 Hasta 246.75) gr/m2

Resultado:

231 gr/m2 (Cumple)



### Verificación de composición de tela: COMPOSICION 100 % POLIESTER

Esta prueba, llamada también prueba de combustión, consiste en exponer a una llama fibras o hilos de la materia textil que queremos identificar, analizando su forma de arder, el olor desprendido y el residuo que produce la combustión.

Poliéster

Comportamiento al acercarse a la llama o fuego: Se funde y se encoge alejándose de la llama

Comportamiento en la llama: Arde lentamente fundiéndose, llama amarilla

Comportamiento al retirar de la llama: Casi siempre se apaga sola

Humo: Negro

Olor: Dulce aromático

Residuo: Ceniza duras resistentes, negras y con formas esferoidales



Muestra presente estas características descritas por lo que:

**se concluye que la tela cumple de acuerdo a las especificaciones técnicas.**

### Verificación de Diseño, confección, acabados

Prenda superior sin mangas que cubre el dorso. De color azul PANTONE 655 CP. Los gráficos N° 16 y N° 17 son imágenes de la parte anterior y posterior del chaleco, donde se detalla la ubicación y ancho de la franja de color amarillo fosforescente PANTONE 3507 CP y cinta reflectiva, los tres bolsillos (un portaradio y dos con tapa), el marbete (adherido a la prenda en forma de bordado, estampado o velcro tipo parche), el escudo oficial de la municipalidad y las características de las letras empleadas para: el nombre del sereno, municipalidad donde pertenece y la palabra “SERENAZGO”.



Cuello: Tipo V

Delantero derecho: El delantero derecho será en dos colores la parte intermedia al superior sera de color celeste y en la parte intermedia al inferior de color negro

Delantero izquierdo : El delantero izquierdo será en dos colores la parte intermedia al superior sera de color celeste y en la parte intermedia al inferior de color negro

Bolsillos: Lado superior derecha lleva un bolsillos de medida 15.5 cm de alto x 13.5 cm de ancho incluye la tapa la cual medirá 5.5 cm de ancho , la tapa llevara un pega para cada bolsillos y la tapa en su borde interior de uno de sus lados sera de corte diagonal y el lado de la tapa que da a la sisa será recto , parte intermedia llevara dos bolsillos con cierre de nylon color negro de doble llave por cada bolsillo, las llaves también serán negro , la bolsa de los bolsillos será de la misma tela drill , este bolsillo será en todo el ancho del chaleco , la parte inferior lleva bolsillos uno para cada lado con tapa de color negro , las medidas de estos bolsillos serán 17 x 18 cm incluye la tapa , el ancho de la tapa será de 6 cm Lado superior izquierdo de medida 15.5 cm de alto x 13.5 cm de ancho incluye la tapa la cual medirá 5.5 cm de ancho , la tapa en su borde interior de uno de sus lados sera de corte diagonal y el lado de la tapa que da a la sisa será recto para ambas tapas, el cerrado será mediante dos pega pega para cada bolsillo,

Sesgados: El chaleco será sesgado con sesgo color negro

Ubicación de la Cinta: Lleva cinta reflectiva de 1.5" en forma de argolla de la parte delantera y posterior

Reflectiva :intermedia y en todo lo ancho de los hombros del delantero.

Costura: La unión de los laterales y hombros serán con cerradora de tres agujas

Bordado: 5 bordados según imagen.

Cierre delantero: En la parte delantera en forma vertical llevara cierre tractor de color negro

Muestra

No presenta en la parte intermedia llevara dos bolsillos con cierre de nylon color negro de doble llave por cada bolsillo, las llaves también serán negro , la bolsa de los bolsillos será de la misma tela drill , este bolsillo será en todo el ancho del chaleco





Espalda: Lleva dos reguladores color negro y la escalera de plástico color negro

Muestra

No presenta los reguladores







**CONCLUSIÓN:**

**LA MUESTRA: CHALECO SERENAZGO PRESENTA OBSERVACIONES DE CONFECCION**

**RESULTADOS: EVALUACIÓN DEL CUMPLIMIENTO DE ESPECIFICACIONES TÉCNICAS DE MATERIALES Y/O INSUMOS, CONFECCIÓN CORREAJE**

(Método inspección Visual) con las herramientas):

Regla metálica milimetrada, centímetro, tiza marcadora. Verificar la calidad de la confección

1 cuchilla de corte, piqueta: verificar la calidad del acabado externo e interno

Regla metálica y muestra de conformidad o no conformidad, Tiza marcador, Cámara

Dimensiones y simetrías

**ANEXO: FOTO**



### Verificación de Diseño, confección, acabados

Prenda de color azul oscuro PANTONE 655 CP o similar, con hebilla regulable

Material principal: Nylon acanalado

Composición: 100% Poliéster

Color: Negro

Modelo: Militar

Ojalillo: El correaje llevara 32 ojalillos pavonados de color negro

Medidad: Largo de 1.40 cm x 5.4 cm de ancho

Hebillas: Metálicas pavonados de color negro con cerrado de precisión tipo uña

Funda: la correa llevara un estuche de tela impermeable taslam de medida de 11 x 28 con regulador de boca de nylon

Regulador: La correa llevara dos reguladores metálicos modelo serrucho de contención

Punteras: En ambos extremos de la correa lleva un seguro de cinta nylon con doble remache y broches metálicos pavonados color negro



### CONCLUSIÓN:

LA MUESTRA: CORREAJE ES CONFORME CON LAS ESPECIFICACIONES TECNICAS

## **RESULTADOS: EVALUACIÓN DEL CUMPLIMIENTO DE ESPECIFICACIONES TÉCNICAS DE MATERIALES Y/O INSUMOS, CONFECCIÓN BORCEGUIE INYECTADO DIRECTO AL CORTE**

(Método inspección Visual) con las herramientas):

Regla metálica milimetrada, centímetro, tiza marcadora. Verificar la calidad de la confección

1 cuchilla de corte, piqueta: verificar la calidad del acabado externo e interno

Regla metálica y muestra de conformidad o no conformidad, Tiza marcador, Cámara

Dimensiones y simetrías

### **ANEXO: FOTO**



### **Verificación de Diseño, confección, acabados**

Se deberá adjuntar en cada prenda la ficha técnica indicando el cumplimiento de lo requerido en el presente documento, de lo contrario se considerará como no presentadas y la oferta será NO ADMITIDA, así también la no presentación de muestras físicas descalifica automáticamente la oferta.

Prenda de color negro



Presentación: En caja cada par  
Muestra  
Presenta en bolsa plastico



Tecnología de fabricación: Inyectado directo al corte (no pegado)



Cinta: Cinta de nylon en la parte superior y en la parte intermedia lateral  
Lona: Poliéster codra importada  
Flexibilidad :Excelente por doble densidad  
Forro interno: Será ribeteado con cinta rigidad especial para borceguíes  
Lengüeta: Modelo murciélago de una sola pieza unido en los laterales ( no será suelto) la parte superior



Planta: Caucho vulcanizada antideslizante  
Horma: Amplia y ergonómica





Cuero: Box calf de 2mm de espesor  
 Válvula: Válvula de drenaje ( respiradores ) dos por cada borceguie  
 Plantilla interior: De lamina conformada anatómica



Puntadura: Puntex celulósico de 1.5 mm de espesor  
 Ojalillos: De metal esmaltado #130  
 Color del borceguie negro  
 Tira posterior: Doble costura y sesgado con cinta de nylon por fuera y sesgado en la parte interna con tela poliéster color negro  
 Altura de empeine: Alto –para un mayor confort  
 de la lengüeta será ribeteado con cinta color negro  
 Etiquetado: En la parte interna lleva cosido una etiqueta textil con el texto “Municipalidad de Ventanilla Prohibido su venta”  
 Costuras Reforzadas  
 Certificación: NTP ISO 20347-2008  
 Pasadores: Tubulares con puntera acrílica color negro





### **CONCLUSIÓN:**

**LA MUESTRA: BORCEGUÍE INYECTADO DIRECTO AL CORTE PRESENTA OBSERVACIONE**

### **POSTOR 4.- CORPORACION MENDEZ PERU SAC**

**RESULTADOS: EVALUACIÓN DEL CUMPLIMIENTO DE ESPECIFICACIONES TÉCNICAS DE MATERIALES Y/O INSUMOS, CONFECCIÓN CAMISA MANGA CORTA**

(Método inspección Visual) con las herramientas):

Regla metálica milimetrada, centímetro, tiza marcadora. Verificar la calidad de la confección

1 cuchilla de corte, piquetera: verificar la calidad del acabado externo e interno

Regla metálica y muestra de conformidad o no conformidad, Tiza marcador, Cámara

Dimensiones y simetrías

ANEXO: FOTO



### Verificacion de tela

#### Verificacion de composicion de tela: COMPOSICION - 50% DE ALGODÓN Y 50 % DE POLIESTER

Esta prueba, llamada también prueba de combustión, consiste en exponer a una llama fibras o hilos de la materia textil que queremos identificar, analizando su forma de arder, el olor desprendido y el residuo que produce la combustión.

#### Mezcla de algodón con poliester

Comportamiento al acercar a la llama o fuego: No se funde ni se encoge y se aleja de la llama

Comportamiento en la llama: Arde rápido y sin fusión, llama amarilla

Compostamiento al retirar de la llama: Continúa ardiendo con fusión

Humo: Gris y negro

Olor: Papel quemado

Residuo: Ceniza gris muy ligera y de bordes suaves.



Muestra presente estas características descritas por lo que:


**Se concluye que la tela cumple de acuerdo a las especificaciones técnicas.**

### Verificacion de Diseño, confección, acabados

ANEXO: FOTO



Bordados : Llevar 4 bordados según imagen



Velcro medidas de 10 cm x 2 cm

Bordado logo de Municipalidad 8 cm x 7 cm

Bordado del peru 6 cm x 3 cm

**Muestra:** No presenta Velcro, Bordado de logo 8.5 cm x 7.5 cm, bordado de bandera del peru tiene 5.7 cm x 3 cm.



Modelo Corte recto

Cuello: Esta formado por dos piezas ,un cuello y una base de pie de cuello , los cuales están debidamente pespuntados , las puntas del cuello miden 7.2 cm aproximadamente y el ancho del pie de cuello 3.5 cm , el cuello y pie de cuello llevaran refuerzo de entretela tejida fusionable, en el pie de cuello lleva un ojal y botón fabricado en su masa de 18 líneas color celeste al tono de la tela .

**Muestra:** las puntas del cuello miden 6.5 cm y el ancho del pie de cuello 3 cm, no se pide ojales en punta de cuello.



Delantero : Son abiertos de dos piezas el derecho y el izquierdo , el delantero derecho lleva 5 botones de 24 líneas fabricados en su masa de color celeste al tono de la tela, en el delantero izquierdo lleva ojales

Muestra: Laterales , manga , unión de manga a cuerpo y hombros son confeccionados con remalladora 5 agujas y pespunte a ¼.





Basta : Corte recto ,delantero y espalda con dobles de 1 ½ cm

Muestra: Corte ovalado ,delantero y espalda con dobles de 5mm



Atraques : La camisa llevara atraques con maquina atracadora en la boca del bolsillo

Bolsillo : Lleva un bolsillo tipo parche

Mangas : Corta de la misma tela con dobles de 2.5 cm aproximadamente

Costuras : Laterales , manga ,unión de manga a cuerpo y hombros serán confeccionados con cerradora de tres agujas , el bolsillo en los laterals será con doble costura

Muestra: Laterales , manga ,unión de manga a cuerpo y hombros son confeccionados con remalladora 5 agujas, solo presenta un bolsillo.



Vista delantera



Vista posterior

Canesú :posterior  
Espalda : Dos piezas

**CONCLUSIÓN:**

**LA MUESTRA: CAMISA MANGA CORTA PRESENTA OBSERVACIONES DE CONFECCION**

## RESULTADOS: EVALUACIÓN DEL CUMPLIMIENTO DE ESPECIFICACIONES TÉCNICAS DE MATERIALES Y/O INSUMOS, CONFECCIÓN BLUSA MANGA CORTA

(Método inspección Visual) con las herramientas:

Regla metálica milimetrada, centímetro, tiza marcadora. Verificar la calidad de la confección

1 cuchilla de corte, piquetera: verificar la calidad del acabado externo e interno

Regla metálica y muestra de conformidad o no conformidad, Tiza marcador, Cámara

Dimensiones y simetrías

### ANEXO: FOTO



Verificación de tela

### Verificación de composición de tela: COMPOSICION - 50% DE ALGODÓN Y 50 % DE POLIESTER

Esta prueba, llamada también prueba de combustión, consiste en exponer a una llama fibras o hilos de la materia textil que queremos identificar, analizando su forma de arder, el olor desprendido y el residuo que produce la combustión.

#### Mezcla de algodón con poliéster

Comportamiento al acercarse a la llama o fuego: No se funde ni se encoge y se aleja de la llama

Comportamiento en la llama: Arde rápido y sin fusión, llama amarilla

Comportamiento al retirar de la llama: Continúa ardiendo con fusión

Humo: Gris y negro

Olor: Papel quemado

Residuo: Ceniza gris muy ligera y de bordes suaves.



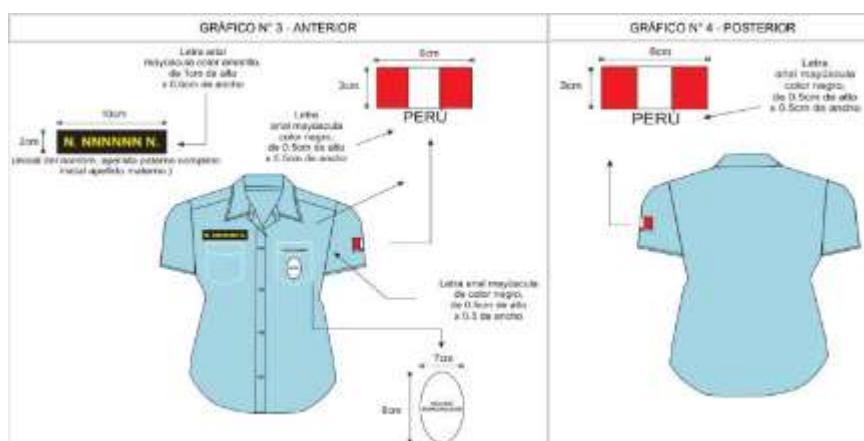
Muestra presente estas características descritas por lo que:

**Se concluye que la tela cumple de acuerdo a las especificaciones técnicas.**

### Verificación de Diseño, confección, acabados

#### ANEXO: FOTO Verificación de tela

Bordados Llevar 4 bordados según imagen



Velcro medidas de 10 cm x 2 cm

Bordado logo de Municipalidad 8 cm x 7 cm

Bordado del peru 6 cm x 3 cm

Muestra: No presenta Velcro, Bordado de logo 8 cm x 7.5 cm, bordado de bandera del peru tiene 5.7 cm x 2.9 cm.



Cuello: Esta formado por dos piezas ,un cuello y una base de pie de cuello , los cuales están debidamente pespuntados , las puntas del cuello miden 7.2 cm aproximadamente y el ancho del pie de cuello 3.5 cm , el cuello y pie de cuello llevaran refuerzo de entretela tejida fusionable, en el pie de cuello lleva un ojal y botón fabricado en su maSa de 18 líneas color celeste al tono de la tela .

Lleva dos cortes modelo princesa , son abiertos de dos piezas el derecho y el izquierdo , el delantero derecho lleva 5 botones de 24 líneas fabricados en su maza de color celeste al tono de la tela, en el delantero izquierdo lleva ojales

Basta Corte recto ,delantero y espalda con dobles de 1 ½ cm



Costuras Laterales , manga , unión de manga a cuerpo y hombros serán confeccionados con cerradora de tres agujas , el bolsillo en los laterals será con doble costura

Atraques La camisa llevara atraques con maquina atracadora en la boca del bolsillo

**Muestra: No es lo modelo solicitado, pechera en V, no tiene corte princesa, no tiene bolsillo, costuras laterales con remalle.**



Atraques : La camisa llevara atraques con maquina atracadora en la boca del bolsillo  
Bolsillo : Lleva un bolsillo tipo parche

**Muestra: no tiene bolsillo**





Vista delantera

Basta : Corte recto ,delantero y espalda con dobles de 1 ½ cm

Muestra: Corte ovalado ,delantero y espalda con dobles de 5mm



Vista posterior

No tiene Canesú posterior

Espalda Dos piezas





### **CONCLUSIÓN:**

**LA MUESTRA: BLUSA MANGA CORTA NO ES CONFORME CON LAS ESPECIFICACIONES TECNICAS (DISEÑO DE LA MUESTRA)**

### **RESULTADOS: EVALUACIÓN DEL CUMPLIMIENTO DE ESPECIFICACIONES TÉCNICAS DE MATERIALES Y/O INSUMOS, CONFECCIÓN POLO CUELLO CAMISERO**

(Método inspección Visual) con las herramientas):

Regla metálica milimetrada, centímetro, tiza marcadora. Verificar la calidad de la confección

1 cuchilla de corte, piquetera: verificar la calidad del acabado externo e interno

Regla metálica y muestra de conformidad o no conformidad, Tiza marcador, Cámara

Dimensiones y simetrías

### **ANEXO: FOTO**



### Verificación de tela pique

Verificación de composición de tela: COMPOSICION - 100% ALGODÓN

Esta prueba, llamada también prueba de combustión, consiste en exponer a una llama fibras o hilos de la materia textil que queremos identificar, analizando su forma de arder, el olor desprendido y el residuo que produce la combustión.

Algodón:

Comportamiento al acercarse a la llama o fuego: No se funde ni se encoge y se aleja de la llama

Comportamiento en la llama: Arde rápido y sin fusión, llama amarilla

Comportamiento al retirar de la llama: Continúa ardiendo sin fusión

Humo: Gris

Olor: Papel quemado

Residuo: Ceniza gris muy ligera y de bordes suaves



Muestra presente estas características descritas por lo que:

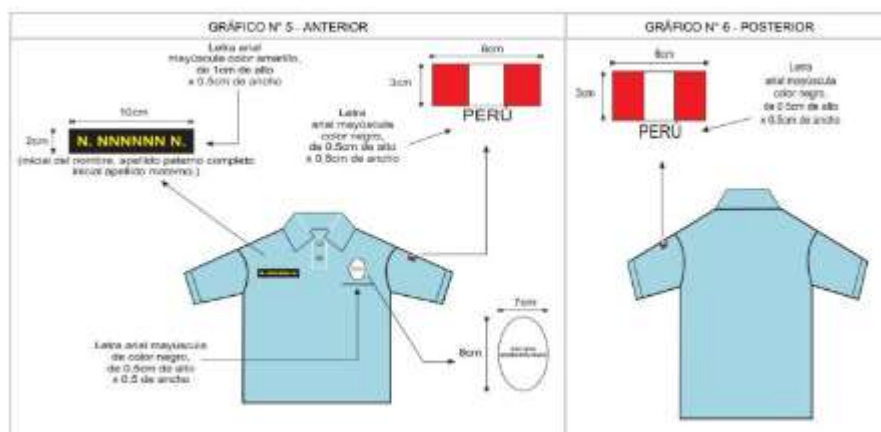
Se concluye que la tela cumple de acuerdo a las especificaciones técnicas.

### Verificación de Diseño, confección, acabados



Polo cuello box.- Prenda de manga corta, de color celeste PANTONE 2975 CP. Los gráficos N° 5 y N° 6 son imágenes del polo cuello box (anterior y posterior), en las cuales se especifica la ubicación del marbete (adherido a la prenda en forma de bordado, estampado o velcro tipo parche), los distintivos (bandera del Perú y escudo de la municipalidad) y las características de las letras empleadas para el nombre del sereno y de la municipalidad.

Bordado 4 bordados según imagen



Velcro medidas de 10 cm x 2 cm

Bordado logo de Municipalidad 8 cm x 7 cm

Bordado del peru 6 cm x 3 cm

**Muestra: No presenta Velcro, Bordado de logo 8 cm x 7.5 cm, bordado de bandera del peru tiene 5.6 cm x 3 cm.**



Cuello :Cuello camisero color azul rectilíneo

Tapete: Lleva tepetera en los hombros y en toda la circunferencia del cuello

Botón::Color azul para el cuello





Mangas: Corta color con rib color azul rectilíneo

Union de las partes: la unión del rib a la manga será unido con remalle y doble pespunte

**Muestra: la unión del rib a la manga es unido con remalle y un solo pespunte**





Delantero: 3 piezas



Espalda: aplicación Lleva un bordado  
Espalda: 1 pieza



### CONCLUSIÓN:

**LA MUESTRA: POLO CUELLO CAMISERO PRESENTA OBSERVACIONES DE CONFECCION**

## RESULTADOS: EVALUACIÓN DEL CUMPLIMIENTO DE ESPECIFICACIONES TÉCNICAS DE MATERIALES Y/O INSUMOS, CONFECCIÓN PANTALON

(Método inspección Visual) con las herramientas):

Regla metálica milimetrada, centímetro, tiza marcadora. Verificar la calidad de la confección

1 cuchilla de corte, piqueta: verificar la calidad del acabado externo e interno

Regla metálica y muestra de conformidad o no conformidad, Tiza marcador, Cámara

Dimensiones y simetrías

### ANEXO: FOTO



Verificacion de tela

### Verificación de composicion de tela: COMPOSICION 67 % POLIESTER 33% ALGODON

Esta prueba, llamada también prueba de combustión, consiste en exponer a una llama fibras o hilos de la materia textil que queremos identificar, analizando su forma de arder, el olor desprendido y el residuo que produce la combustión.

#### Poliéster

Comportamiento al acercar a la llama o fuego: Se funde y se encoge alejándose de la llama

Comportamiento en la llama: Arde lentamente fundiéndose, llama amarilla

Comportamiento al retirar de la llama: Casi siempre se apaga sola

Humo: Negro

Olor: Dulce aromático

Residuo: Ceniza duras resistentes, negras y con formas esferoidales

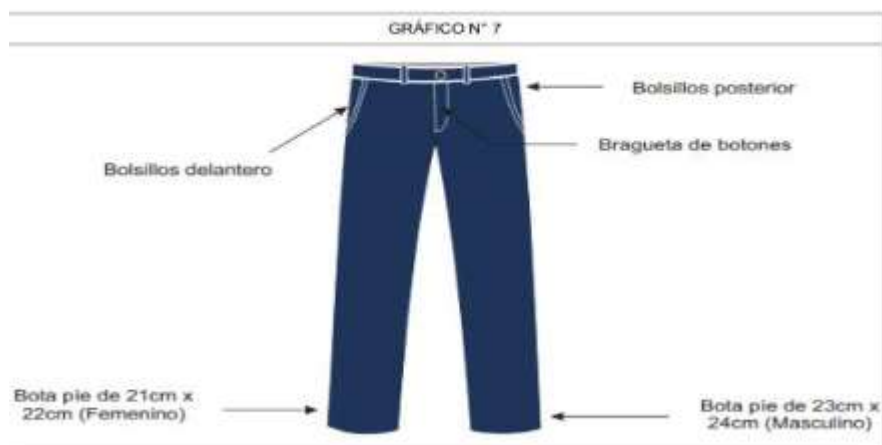


Muestra presente estas características descritas por lo que:  
se concluye que la tela cumple de acuerdo a las especificaciones técnicas.

### Verificación de Diseño, confección, acabados



Prenda de color azul oscuro PANTONE 655 CP. De acuerdo al clima (invierno) se utiliza una tela de las mismas características y color, pero con mayor densidad. El gráfico N° 7 es una imagen del pantalón, en el cual se detalla las características de los bolsillos y bota pie



Botón: Acrílico o poliéster resistente al ácido y temperatura de planchado de 28 líneas fabricado en su masa color azul

Tipo de botón Circular 4 huecos

Color del botón azul al tono de la tapa posterior del bolsillo, el botón será fabricado en masa no pintado , Cierre metálico

Pretina Color azul marino :De una sola pieza de 4 cm de ancho

Presilla :Azul marino modelo rectangulares de una pieza de color azul



Gareta : De la misma tela principal reforzada con entretela fusionable por el interior , acabado remallado y unido al delantero con costura recta y pespuntado, lleva cierre de metal de diente dorado , la gareta será encintado de tela rip stop 50% poliéster 50% algodón color azul noche pegado con costura recta y embudo , el ancho del figurado será de 4 cm en la parte inferior y llevara dos atraque de seguridad vertical

Gareton: Recto reforzado con entretela tejida fusionado por la parte interna a demás va embolsado con sesgo de rip stop 50% poliéster 50% de algodón color azul

Bolsillos Delantero ,posterior y lateral

Bolsillo delantero: Sesgado tipo interior con corte sesgado ( inclinado) con atraques en la parte inferior y la parte superior

Forro de bolsillo delantero: De una sola pieza ,insertado bajo la pretina en color celeste , la composición del forro será 65% de algodón y 35% de poliéster .

**Muestra: el ancho del figurado será de 3.5 cm en la parte inferior y llevara dos atraque de seguridad vertical, no presenta gareta ni gareton.**





**Bolsillo posterior:** En la parte posterior lleva dos bolsillos hojal con tapa y botón invisible, el forro del bolsillos será popelina

**Ubicación del bolsillo posterior:** Los bolsillos posteriores estarán ubicados a 10 cm del borde superior de la pretina y a 5 cm de la costura lateral

**Refuerzo posterior:** El pantalón llevara un refuerzo posterior tipo media luna color azul marino de la misma tela con los lados rectos unidos en la unión interior de las piernas ( tiro parte posterior) cuyas medidas serán de 28 cm en su lado mas ancho aproximadamente.

**Muestra:** No se pide presillas en laterales de pretina



**Bolsillos lateral de la rodilla:** Uno en cada lado de la pierna lleva bolsillos color azul marino modelo tipo parche de una sola pieza con doble fuelle intermedio 2 cm de profundidad cada fuelle intermedio, la tapa del bolsillo será color azul, la medida del bolsillos será de 20 x 20 cm incluye la tapa, el cerrado será con botones invisibles , los bolsillos llevan atraques de seguridad.

**Muestra:** bolsillos laterales medidas de 22.5 cm x 21 cm





Bota pie: Con dobladillo de 2 cm y lleva dos ojales en la parte interna

Pasador de bota pie: Lleva pasador de bota pie en color azul marino con puntero acrílico

**Muestra: No presenta ojalillos ni pasador.**



Delantero



Posterior



Vista interna





### **CONCLUSIÓN:**

**LA MUESTRA: PANTALON PRESENTA OBSERVACIONES DE CONFECCION**

### **RESULTADOS: EVALUACIÓN DEL CUMPLIMIENTO DE ESPECIFICACIONES TÉCNICAS DE MATERIALES Y/O INSUMOS, CONFECCIÓN GORRO**

(Método inspección Visual) con las herramientas):

Regla metálica milimetrada, centímetro, tiza marcadora. Verificar la calidad de la confección

1 cuchilla de corte, piquetera: verificar la calidad del acabado externo e interno

Regla metálica y muestra de conformidad o no conformidad, Tiza marcador, Cámara Dimensiones y simetrías

ANEXO: FOTO



### Verificación de tela

#### Verificación de composición de tela: COMPOSICION 65 % POLIESTER 35% ALGODON

Esta prueba, llamada también prueba de combustión, consiste en exponer a una llama fibras o hilos de la materia textil que queremos identificar, analizando su forma de arder, el olor desprendido y el residuo que produce la combustión.

Poliéster

Comportamiento al acercarse a la llama o fuego: Se funde y se encoge alejándose de la llama

Comportamiento en la llama: Arde lentamente fundiéndose, llama amarilla

Comportamiento al retirar de la llama: Casi siempre se apaga sola

Humo: Negro

Olor: Dulce aromático

Residuo: Cenizas duras resistentes, negras y con formas esferoidales



Muestra presente estas características descritas por lo que:

se concluye que la tela cumple de acuerdo a las especificaciones técnicas.

### Verificación de Diseño, confección, acabados

bordado Lleva 3 bordados según imagen



Prenda tipo jockey con visera, de color azul oscuro PANTONE 655 CP. El gráfico N° 8 es una imagen del gorro, en la cual se especifica la ubicación del escudo de la municipalidad, así como las características de las letras empleadas para la municipalidad y palabra "SERENAZGO"

Muestra

Dimensiones de bordado de 5x5 cm, se pide de 5x4.5 cm



Botón superior En la parte superior lleva un botón metálico forrado en tela

Unión de partes La unión de las partes no deberá de presentar fruncidos y estará armado libre de hilachas y de costuras reventadas

Botón Metálico forrado

Vicera Plástica en curvo

Copa De 6 paños

Muestra

Presenta 5 piezas





No se pide bordado en los laterales



Reverso de copa frontal Lleva entretela adhesiva gruesa

Paños de copa Los paños de la copa laterales y posterior serán fusionados con adhesivo

Posterior Lleva cinta pega pega de 7.5 cm de largo forrado con tela color azul marino

Sesgado interno La parte inter de las copas lleva sesgo de 1.4 cm de ancho de color azul marino

Tafilete En la parte del contorno interno llevara un tafilete color azul con pelón color blanco

Vicera Vicera de plástico forrado

Muestra.

No presenta en el posterior la cinta velcro, presenta correa y una habilla



### CONCLUSIÓN:

LA MUESTRA: GORRO PRESENTA OBSERVACIONES DE CONFECCION

## RESULTADOS: EVALUACIÓN DEL CUMPLIMIENTO DE ESPECIFICACIONES TÉCNICAS DE MATERIALES Y/O INSUMOS, CONFECCIÓN CAMISA MANGA LARGA

(Método inspección Visual) con las herramientas):

Regla metálica milimetrada, centímetro, tiza marcadora. Verificar la calidad de la confección

1 cuchilla de corte, piqueta: verificar la calidad del acabado externo e interno

Regla metálica y muestra de conformidad o no conformidad, Tiza marcador, Cámara

Dimensiones y simetrías

### ANEXO: FOTO



### Verificacion de tela

Material: Oxford

Color: Celeste claro

Peso: 146 gr/m2 +/- 5% rango (138.7 Hasta 153.3) gr/m2

Resultado:

162 gr/m2 (Cumple)



### Verificación de composición de tela: COMPOSICION - 70% Algodón - 30% Poliéster

Esta prueba, llamada también prueba de combustión, consiste en exponer a una llama fibras o hilos de la materia textil que queremos identificar, analizando su forma de arder, el olor desprendido y el residuo que produce la combustión.

#### Mezcla de algodón con poliéster

Comportamiento al acercarse a la llama o fuego: No se funde ni se encoge y se aleja de la llama

Comportamiento en la llama: Arde rápido y sin fusión, llama amarilla

Comportamiento al retirar de la llama: Continúa ardiendo con fusión

Humo: Gris y negro

Olor: Papel quemado

Residuo: Ceniza gris muy ligera y de bordes suaves.



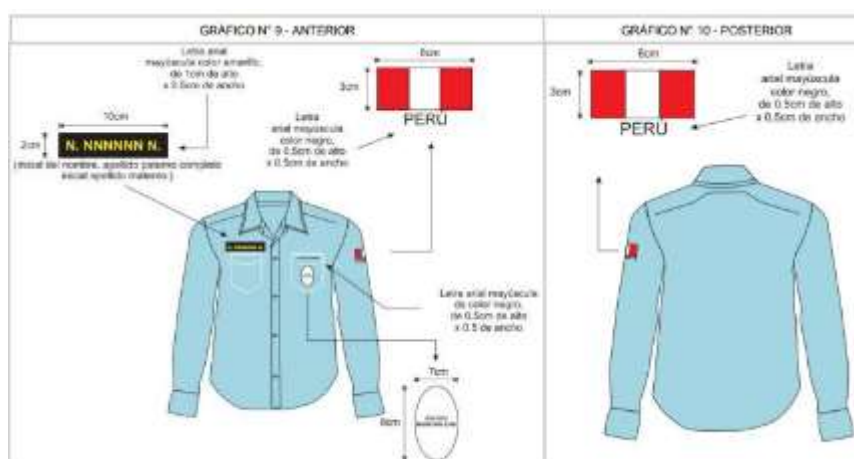
Muestra presente estas características descritas por lo que:

**se concluye que la tela cumple de acuerdo a las especificaciones técnicas.**

### Verificación de Diseño, confección, acabados

#### ANEXO: FOTO

Prenda de vestir de manga larga, color celeste PANTONE 2975 CP. Para el caso de los caballeros, las camisas cuentan con los ojales al lado izquierdo; mientras que para las mujeres, las blusas tienen los ojales ubicados al lado derecho. Los gráficos N° 9, N° 10, N° 11 y N° 12 son imágenes de la camisa y blusa (anterior y posterior). En cada una de ellas se detalla la ubicación de los bolsillos, el marbete (adherido a la prenda en forma de bordado, estampado o velcro tipo parche), los distintivos (bandera del Perú y escudo de la municipalidad) y las características de las letras empleadas para el nombre del sereno, y de la municipalidad.





1-CUELLO: Exterior fusionado, con refuerzo además lleva barbas atracadas en las punteras. Largo de puntas. Embolsado a 0.6cm y pespuntado al filo a 1.3mm.

2.- PIE DE CUELLO: Pieza exterior fusionado c/entretela tejida y bastillado a 5mm c/301, unir cuello con pie de cuello a 5mm según piquete. Asentar a 1.3mm c/recta, punta de pie de cuello lado izquierdo con ojal de 1.8cm largo en forma horizontal, lado derecho lleva botón de 16 líneas (ubicación c/marcador).

Muestra

Presenta pespunte a 0.5 cm, no al filo



Velcro para marbete de 10x2cm

Muestra

Presenta velcro de 10x2.5 cm



3.-DELANTERO IZQUIERDO:Lleva tachón de 2.9cm ancho con entreteja fusional sobrepuesto armado con 401 doble aguja de 2.5cm de separación donde van los ojales de 1.5 cm.

Bordado delantero izquierdo según diseño MUNICIPALIDAD DE LA VICTORIA color de hilo NEGRO.

Muestra.

Presenta tachon armado no con costura 401, esta con 301.





4.-DELANTERO DERECHO:Lleva un bastillado a 2.5cm insertando la etiqueta de composición y cuidado, donde va 06 botones N° 16 líneas y 1 botón de repuesto (de N° 16 líneas).

Bordado delantero lado derecho según el área usuaria, color de hilo de bordado NEGRO

Muestra

Presenta 5 botones de 6 líneas, se pide 6 botones de 16 líneas

No presenta botón de repuesto

Se pide bolsillos, no presenta bolsillo lado derecho

Todos los botones son de 18 líneas, se pide de 16 líneas.



Logo bordado lado izquierdo de 8x7 cm en bolsillo

Muestra

Presenta logo bordado de 8x7 cm sobre el bolsillo.



5. -CANESÚ: Canesú interior centrar etiqueta de marca, es embolsado a 1cm con el canesú exterior y la espalda además lleva un pespunte al filo a 1mm.

Muestra

No presenta pespunte a 0.5 cm, se pide pespunte al filo.



6.-HOMBRO: Embolsar con 301 a 1cm del borde y pespuntar a 1mm hacia el canesú (unión de hombros) c/301.

7.-YUGO FRANCÉS: 16cm de largo y 2.5cm de ancho, con ojal y botón de 16 líneas centrado en el yugo, fijar c/recta dejando pestaña de 1/16".

8. -MANGAS: Larga. Lleva 02 pliegues de 1.3cm de profundidad con separación de 2cm, Pegadas al cuerpo con costura francesa (c/401 doble aguja). Pespunte a 1cm.

Muestra

Logo bordado bandera de 5.6x2.8cm, se pide de 6x3 cm

Lleva 1 pliegue de 1.3 cm, se pide 2 pliegues con separación de 2 cm.



9. -PUÑOS: Fusionados (exterior), bastillados a 5mm c/301. Embolsados a 6.4cm y pespuntados al filo 1.3mm en contorno, lleva 2 botones de 16 líneas en cada puño y 01 ojal de 1.5 cm de largo. Muestra.

Presenta pespunte a 0.5 cm, no al filo



10.-CUERPO:Cerrado con máquina cerradora de codo (c/401 doble aguja) 5mm.  
Muestra.

Cerrado es con maquina remalladora, se pide con cerradora de codo



11.-SISA:Pegar mangas con 401 (doble aguja), respuntar en el exterior con 301 a 1cm del pegado de mangas, costuras tumbadas hacia el cuerpo (costura francesa).  
Muestra.

Pegado de manga es con remalladora, no es costura francesa.



12.-BASTILLADO DE FALDON:Con recta bastillado a 5mm c/301.  
 12.-. -ESPALDA:sin pliegues.Logo bordado según área usuaria color negro.  
 BOTONES: De 100% poliéster  
 HILO DE COSTURA: Polyester 40/2, de 2 cabos retorcidos. Color a tono de la tela.  
 ETIQUETAS BORDADAS



### **CONCLUSIÓN:**

**LA MUESTRA: CAMISA MANGA LARGA PRESENTA OBSERVACIONES DE CONFECCIONES**

**RESULTADOS: EVALUACIÓN DEL CUMPLIMIENTO DE ESPECIFICACIONES TÉCNICAS DE MATERIALES Y/O INSUMOS, CONFECCIÓN BLUSA MANGA LARGA**

(Método inspección Visual) con las herramientas):

Regla metálica milimetrada, centímetro, tiza marcadora. Verificar la calidad de la confección

1 cuchilla de corte, piqueta: verificar la calidad del acabado externo e interno

Regla metálica y muestra de conformidad o no conformidad, Tiza marcador, Cámara

Dimensiones y simetrías

ANEXO: FOTO





### Verificacion de tela

Material: Oxford  
 Color: Celeste claro  
 Peso: 146 gr/m2 +/- 5% rango (138.7 Hasta 153.3) gr/m2  
 Resultado:  
 164 gr/m2 (Cumple)



### Verificacion de composicion de tela: COMPOSICION - 70% Algodón - 30% Poliéster

Esta prueba, llamada también prueba de combustión, consiste en exponer a una llama fibras o hilos de la materia textil que queremos identificar, analizando su forma de arder, el olor desprendido y el residuo que produce la combustión.

#### Mezcla de algodón con poliester

Comportamiento al acercarse a la llama o fuego: No se funde ni se encoge y se aleja de la llama

Comportamiento en la llama: Arde rápido y sin fusión, llama amarilla

Comportamiento al retirar de la llama: Continúa ardiendo con fusión

Humo: Gris y negro

Olor: Papel quemado

Residuo: Ceniza gris muy ligera y de bordes suaves.




Muestra presente estas características descritas por lo que:  
**se concluye que la tela cumple de acuerdo a las especificaciones técnicas.**

### Verificación de Diseño, confección, acabados

ANEXO: FOTO

Prenda de vestir de manga larga, color celeste PANTONE 2975 CP. Para el caso de los caballeros, las camisas cuentan con los ojales al lado izquierdo; mientras que para las mujeres, las blusas tienen los ojales ubicados al lado derecho. Los gráficos N° 9, N° 10, N° 11 y N° 12 son imágenes de la camisa y blusa (anterior y posterior). En cada una de ellas se detalla la ubicación de los bolsillos, el marbete (adherido a la prenda en forma de bordado, estampado o velcro tipo parche), los distintivos (bandera del Perú y escudo de la municipalidad) y las características de las letras empleadas para el nombre del sereno, y de la municipalidad.



No es el diseño, no presenta el ojal y boton en el pie de cuello  
 Pechera en V.



1-CUELLO: Exterior fusionado, con refuerzo además lleva barbas atracadas en las punteras. Largo de puntas. Embolsado a 0.6cm y respuntado al filo a 1.3mm

2.- PIE DE CUELLO: Pieza exterior fusionado c/entretela tejida y bastillado a 5mm c/301, unir cuello con pie de cuello a 5mm según piquete. Asentar a 1.3mm c/recta, punta de pie de cuello lado izquierdo con ojal de 1.8cm largo en forma horizontal, lado derecho lleva botón de 16 líneas (ubicación c/marcador).

3.-DELANTERO IZQUIERDO: Lleva tachón de 2.9cm ancho con entretela fusionable sobrepuesto armado con 401 doble aguja de 2.5cm de separación donde van los ojales de 1.5 cm.

Bordado delantero izquierdo según diseño MUNICIPALIDAD DE LA VICTORIA color de hilo NEGRO.

4.-DELANTERO DERECHO: Lleva un bastillado a 2.5cm insertando la etiqueta de composición y cuidado, donde va 06 botones N° 16 líneas y 1 botón de repuesto (de N° 16 líneas).

Bordado delantero lado derecho según el área usuaria, color de hilo de bordado NEGRO

Muestra

No presenta bolsillo en lado derecho, ni en el lado izquierdo

Presenta 5 botones de 16 líneas, y y ojales se pide 6 botones de 16 líneas y 6 ojales.

No presenta botón de repuesto



5. -CANESÚ: Canesú interior centrar etiqueta de marca, es embolsado a 1cm con el canesú exterior y la espalda además lleva un pespunte al filo a 1mm.
6. -HOMBRO: Embolsar con 301 a 1cm del borde y pespuntar a 1mm hacia el canesú (unión de hombros) c/301.
7. -YUGO FRANCÉS: 16cm de largo y 2.5cm de ancho, con ojal y botón de 16 líneas centrado en el yugo, fijar c/recta dejando pestaña de 1/16".
8. -MANGAS: Larga. Lleva 02 pliegues de 1.3cm de profundidad con separación de 2cm, Pegadas al cuerpo con costura francesa (c/401 doble aguja). Pespunte a 1cm.

Muestra

Logo bordado bandera de 5.7x3, se pide de 6x3 cm



9. -PUÑOS: Fusionados (exterior), bastillados a 5mm c/301. Embolsados a 6.4cm y pespuntados al filo 1.3mm en contorno, lleva 2 botones de 16 líneas en cada puño y 01 ojal de 1.5 cm de largo.
10. -CUERPO: Cerrado con máquina cerradora de codo (c/401 doble aguja) 5mm.
11. -SISA: Pegar mangas con 401 (doble aguja), pespuntar en el exterior con 301 a 1cm del pegado de mangas, costuras tumbadas hacia el cuerpo (costura francesa).
12. -BASTILLADO DE FALDON: Con recta bastillado a 5mm c/301.
- 12.-. -ESPALDA: sin pliegues. Logo bordado según área usuaria color negro.
- BOTONES: De 100% poliéster
- HILO DE COSTURA: Polyester 40/2, de 2 cabos retorcidos. Color a tono de la tela.
- ETIQUETAS BORDADAS

Vista posterior



### CONCLUSIÓN:

**LA MUESTRA: BLUSA MANGA LARGA NO ES CONFORME CON LAS ESPECIFICACIONES TECNICAS**





**TELA:** Softshell, tela que consta de 3 capas, la exterior es un poliéster con un tacto parecido a las telas de neoprene, la exterior es una lamina impermeable y la interior es Micropolar

Muestra

No es la tela softshell, es un taslan



**MODELO:** Casaca impermeables porte elegante, con doble costura de refuerzo, dos bolsillos laterales inclinados y superior brazo izquierdo.

**DETALLES:** La longitud del cierre de acuerdo al tamaño de la casaca



BOLSILLO PORTA RADIO: 9.5cmX1.5cm X14cm de profundidad (interior) - Pespunte con 301a1/16". Basta de 2.5cm de alto con recta. Costuras poliéster 20/2.



Logo bordado en lado izquierdo logo municipal de 8x7 cm, muestra de 6.5x6 cm



Mangas y puños, bordado SERENO



Logo bordado bandera de 6x3 cm  
Vista posterior, BORDADO SERENAZGO



BOLSILLO PORTA DOCUMENTOS: 13cmX1.5cmX15cmde profundidad (interior)  
Muestra presenta bolsillo sin fuelle



#### **CONCLUSIÓN:**

**LA MUESTRA: CASACA REFLECTIVA NO ES CONFORME CON LAS ESPECIFICACIONES TECNICAS**  
**(No es la tela)**

## RESULTADOS: EVALUACIÓN DEL CUMPLIMIENTO DE ESPECIFICACIONES TÉCNICAS DE MATERIALES Y/O INSUMOS, CONFECCIÓN CHOMPA

(Método inspección Visual) con las herramientas):

Regla metálica milimetrada, centímetro, tiza marcadora. Verificar la calidad de la confección

1 cuchilla de corte, piqueta: verificar la calidad del acabado externo e interno

Regla metálica y muestra de conformidad o no conformidad, Tiza marcador, Cámara


Dimensiones y simetrías

### ANEXO: FOTO



### Verificación de Diseño, confección, acabados

Chompa cuello alto.- Prenda de manga larga, con cuello alto, de color azul oscuro PANTONE 655 CP y con la palabra "SERENAZGO" bordada en el cuello. Para uso interno. El gráfico N° 15 es una imagen de la chompa cuello alto e incorpora las características de las letras empleadas para la palabra "SERENAZGO"





Prenda de manga larga, con cuello redondo, de color azul oscuro PANTONE 655 CP y con la palabra "SERENAZGO", bordada en la parte del pecho derecho, Para uso interno con aplicaciones en tela ripstop, en los 2 codos, hombros delanteros y posterior, con porta lapiceros en la manga izquierda y dos galoneras de la misma tela con dos botones de sujeción.

Composición:

Elaborado : Lana dralón Color : azul oscuro Material : 100% acrílico

Modelo : táctico o golfo pérsico Refuerzo en tela Ripstop de polialgodon

Muestra

No presenta aplicaciones en tela ripstop, en los 2 codos, hombros delanteros y posterior, con porta lapiceros en la manga izquierda y dos galoneras de la misma tela con dos botones de sujeción.





**CONCLUSIÓN:**

**LA MUESTRA: CHOMPA NO ES CONFORME CON LAS ESPECIFICACIONES TECNICAS**

**RESULTADOS: EVALUACIÓN DEL CUMPLIMIENTO DE ESPECIFICACIONES TÉCNICAS DE MATERIALES Y/O INSUMOS, CONFECCIÓN CHALECO SERENAZGO**

(Método inspección Visual) con las herramientas):

Regla metálica milimetrada, centímetro, tiza marcadora. Verificar la calidad de la confección

1 cuchilla de corte, piquetera: verificar la calidad del acabado externo e interno

Regla metálica y muestra de conformidad o no conformidad, Tiza marcador, Cámara

Dimensiones y simetrías

**ANEXO: FOTO**



Material: Drill  
 Color: Azul pantone 655 CP  
 Peso: 235 gr/m<sup>2</sup> +/- 5% rango (223.25 Hasta 246.75) gr/m<sup>2</sup>  
 Resultado:  
 2241 gr/m<sup>2</sup> (Cumple)



#### Verificación de composición de tela: COMPOSICION 100 % POLIESTER

Esta prueba, llamada también prueba de combustión, consiste en exponer a una llama fibras o hilos de la materia textil que queremos identificar, analizando su forma de arder, el olor desprendido y el residuo que produce la combustión.

Poliéster

Comportamiento al acercarse a la llama o fuego: Se funde y se encoge alejándose de la llama

Comportamiento en la llama: Arde lentamente fundiéndose, llama amarilla

Comportamiento al retirar de la llama: Casi siempre se apaga sola

Humo: Negro

Olor: Dulce aromático

Residuo: Ceniza duras resistentes, negras y con formas esferoidales



Muestra presente estas características descritas por lo que:  
**se concluye que la tela cumple de acuerdo a las especificaciones técnicas.**

### Verificación de Diseño, confección, acabados

Prenda superior sin mangas que cubre el dorso. De color azul PANTONE 655 CP. Los gráficos N° 16 y N° 17 son imágenes de la parte anterior y posterior del chaleco, donde se detalla la ubicación y ancho de la franja de color amarillo fosforescente PANTONE 3507 CP y cinta reflectiva, los tres bolsillos (un portaradio y dos con tapa), el marbete (adherido a la prenda en forma de bordado, estampado o velcro tipo parche), el escudo oficial de la municipalidad y las características de las letras empleadas para: el nombre del sereno, municipalidad donde pertenece y la palabra “SERENAZGO”.



Cuello: Tipo V

Delantero derecho: El delantero derecho será en dos colores la parte intermedia al superior sera de color celeste y en la parte intermedia al inferior de color negro

Delantero izquierdo : El delantero izquierdo será en dos colores la parte intermedia al superior sera de color celeste y en la parte intermedia al inferior de color negro

Bolsillos: Lado superior derecha lleva un bolsillos de medida 15.5 cm de alto x 13.5 cm de ancho incluye la tapa la cual medirá 5.5 cm de ancho , la tapa llevara un pega para cada bolsillos y la tapa en su borde interior de uno de sus lados sera de corte diagonal y el lado de la tapa que da a la sisa será recto , parte intermedia llevara dos bolsillos con cierre de nylon color negro de doble llave por cada bolsillo, las llaves también serán negro , la bolsa de los bolsillos será de la misma tela drill , este bolsillo será en todo el ancho del chaleco , la parte inferior lleva bolsillos uno para cada lado con tapa de color negro , las medidas de estos bolsillos serán 17 x 18 cm incluye la tapa , el ancho de la tapa será de 6 cm Lado superior izquierdo de medida 15.5 cm de alto x 13.5 cm de ancho incluye la tapa la cual medirá 5.5 cm de ancho , la tapa en su borde interior de uno de sus lados sera de corte diagonal y el lado de la tapa que da a la sisa será recto para ambas tapas, el cerrado será mediante dos pega pega para cada bolsillo,

Sesgados: El chaleco será sesgado con sesgo color negro

Ubicación de la Cinta: Lleva cinta reflectiva de 1.5" en forma de argolla de la parte delantera y posterior

Reflectiva :intermedia y en todo lo ancho de los hombros del delantero.

Costura: La unión de los laterales y hombros serán con cerradora de tres agujas

Bordado: 5 bordados según imagen.

Cierre delantero: En la parte delantera en forma vertical llevara cierre tractor de color negro

Muestra

No presenta en la parte intermedia llevara dos bolsillos con cierre de nylon color negro de una llave por cada bolsillo, las llaves también serán negro , la bolsa de los bolsillos será de la misma tela drill , este bolsillo será en todo el ancho del chaleco





Espalda: Lleva dos reguladores color negro y la escalera de plástico color negro

Muestra

No presenta los reguladores



#### CONCLUSIÓN:

**LA MUESTRA: CHALECO SERENAZGO PRESENTA OBSERVACIONES DE CONFECCION**



## RESULTADOS: EVALUACIÓN DEL CUMPLIMIENTO DE ESPECIFICACIONES TÉCNICAS DE MATERIALES Y/O INSUMOS, CONFECCIÓN CORREAJE

(Método inspección Visual) con las herramientas):

Regla metálica milimetrada, centímetro, tiza marcadora. Verificar la calidad de la confección

1 cuchilla de corte, piqueta: verificar la calidad del acabado externo e interno

Regla metálica y muestra de conformidad o no conformidad, Tiza marcador, Cámara

Dimensiones y simetrías

### ANEXO: FOTO



**Verificación de Diseño, confección, acabados**

Prenda de color azul oscuro PANTONE 655 CP o similar, con hebilla regulable

Material principal: Nylon acanalado

Composición: 100% Poliéster

Color: Negro

Modelo: Militar

Ojalillo: El correaje llevara 32 ojalillos pavonados de color negro

Medidad: Largo de 1.40 cm x 5.4 cm de ancho

Hebillas: Metálicas pavonados de color negro con cerrado de precisión tipo uña

Funda: la correa llevara un estuche de tela impermeable taslam de medida de 11 x 28 con regulador de boca de nylon

Regulador: La correa llevara dos reguladores metálicos modelo serrucho de contención

Punteras: En ambos extremos de la correa lleva un seguro de cinta nylon con doble remache y broches metálicos pavonados color negro

### Muestra

No presenta 32 ojalillos pavonados de color negro

No presenta Hebillas: Metálicas pavonados de color negro con cerrado de precisión tipo uña

Es otro modelo o diseño





**CONCLUSIÓN:**

**LA MUESTRA: CORREAJE NO ES CONFORME CON LAS ESPECIFICACIONES TECNICAS**

# **RESULTADOS: EVALUACIÓN DEL CUMPLIMIENTO DE ESPECIFICACIONES TÉCNICAS DE MATERIALES Y/O INSUMOS, CONFECCIÓN BORCEGUIE INYECTADO DIRECTO AL CORTE**

(Método inspección Visual) con las herramientas):

Regla metálica milimetrada, centímetro, tiza marcadora. Verificar la calidad de la confección

1 cuchilla de corte, piqueta: verificar la calidad del acabado externo e interno

Regla metálica y muestra de conformidad o no conformidad, Tiza marcador, Cámara

Dimensiones y simetrías

ANEXO: FOTO



Verificación de Diseño, confección, acabados

Prenda de color negro



Presentación: En caja cada par

Tecnología de fabricación: Inyectado directo al corte (no pegado)



Cinta: Cinta de nylon en la parte superior y en la parte intermedia lateral

Lona: Poliéster codra importada

Flexibilidad :Excelente por doble densidad

Forro interno: Será ribeteado con cinta rigidad especial para borceguíes

Lengüeta: Modelo murciélago de una sola pieza unido en los laterales ( no será suelto) la parte superior



Planta: Caucho vulcanizada antideslizante  
Horma: Amplia y ergonómica



Cuero: Box calf de 2mm de espesor  
Válvula: Válvula de drenaje ( respiradores ) dos por cada borceguie  
Plantilla interior: De lamina conformada anatómica





Puntadura: Puntex celulósico de 1.5 mm de espesor  
Ojalillos: De metal esmaltado #130  
Color del borceguie negro  
Tira posterior: Doble costura y sesgado con cinta de nylon por fuera y sesgado en la parte interna con tela poliéster color negro  
Altura de empeine: Alto –para un mayor confort  
de la lengüeta será ribeteado con cinta color negro  
Etiquetado: En la parte interna lleva cosido una etiqueta textil con el texto “Municipalidad de Ventanilla Prohibido su venta”  
Costuras Reforzadas  
Certificación: NTP ISO 20347-2008  
Pasadores: Tubulares con puntera acrílica color negro



#### **CONCLUSIÓN:**

**LA MUESTRA: BORCEGUÍE INYECTADO DIRECTO AL CORTE ES CONFORME CON LAS ESPECIFICACIONES TÉCNICAS**

## POSTOR 5.- ADG INTERNATIONAL SERVICE SAC

### RESULTADOS: EVALUACIÓN DEL CUMPLIMIENTO DE ESPECIFICACIONES TÉCNICAS DE MATERIALES Y/O INSUMOS, CONFECCIÓN CAMISA MANGA CORTA

(Método inspección Visual) con las herramientas):

Regla metálica milimetrada, centímetro, tiza marcadora. Verificar la calidad de la confección

1 cuchilla de corte, piquetera: verificar la calidad del acabado externo e interno

Regla metálica y muestra de conformidad o no conformidad, Tiza marcador, Cámara

Dimensiones y simetrías

ANEXO: FOTO



Verificacion de tela

#### Verificacion de composicion de tela: COMPOSICION - 50% DE ALGODÓN Y 50 % DE POLIESTER

Esta prueba, llamada también prueba de combustión, consiste en exponer a una llama fibras o hilos de la materia textil que queremos identificar, analizando su forma de arder, el olor desprendido y el residuo que produce la combustión.

##### Mezcla de algodón con poliester

Comportamiento al acercarse a la llama o fuego: No se funde ni se encoge y se aleja de la llama

Comportamiento en la llama: Arde rápido y sin fusión, llama amarilla

Comportamiento al retirar de la llama: Continúa ardiendo con fusión

Humo: Gris y negro

Olor: Papel quemado

Residuo: Ceniza gris muy ligera y de bordes suaves.




Muestra presente estas características descritas por lo que:

**Se concluye que la tela cumple de acuerdo a las especificaciones técnicas.**

**Verificación de Diseño, confección, acabados**  
ANEXO: FOTO

Bordados : Llevar 4 bordados según imagen



Velcro medidas de 10 cm x 2 cm

Bordado logo de Municipalidad 8 cm x 7 cm

Bordado del peru 6 cm x 3 cm

Muestra: medidad de Velcro 12 cm x 2.5 cm, Bordado de logo 6.5 cm x 5.5 cm, bordado de bandera del peru tiene 4.7 cm x 2.5 cm.





#### Modelo Corte recto

Cuello: Esta formado por dos piezas ,un cuello y una base de pie de cuello , los cuales están debidamente pespuntados , las puntas del cuello miden 7.2 cm aproximadamente y el ancho del pie de cuello 3.5 cm , el cuello y pie de cuello llevarán refuerzo de entretela tejida fusionable, en el pie de cuello lleva un ojal y botón fabricado en su masa de 18 líneas color celeste al tono de la tela .

**Muestra: las puntas del cuello miden 6.2 cm y el ancho del pie de cuello 3.5cm, no se pide ojales en punta de cuello.**



Delantero : Son abiertos de dos piezas el derecho y el izquierdo , el delantero derecho lleva 5 botones de 24 líneas fabricados en su masa de color celeste al tono de la tela, en el delantero izquierdo lleva ojales

Mangas : Corta de la misma tela con dobles de 2.5 cm aproximadamente

Costuras : Laterales , manga , unión de manga a cuerpo y hombros serán confeccionados con cerradora de tres agujas , el bolsillo en los laterales será con doble costura

**Muestra: delantero derecho lleva 5 botones de 16 líneas fabricados en su masa de color celeste al tono de la tela ,Laterales , manga , unión de manga a cuerpo y hombros son confeccionados con remalladora 5 agujas**





Basta : Corte recto ,delantero y espalda con dobles de 1 ½ cm

Muestra: Corte ovalado ,delantero y espalda con dobles de 5mm





Atraques : La camisa llevara atraques con maquina atracadora en la boca del bolsillo

Bolsillo : Lleva un bolsillo tipo parche

Muestra: No se pide tapa en bolsillo, se pide un solo bolsillo.



Vista delantera



Vista posterior

Canesú :posterior  
Espalda : Dos piezas



### **CONCLUSIÓN:**

**LA MUESTRA: CAMISA MANGA CORTA PRESENTA OBSERVACIONES DE CONFECCION**

### **RESULTADOS: EVALUACIÓN DEL CUMPLIMIENTO DE ESPECIFICACIONES TÉCNICAS DE MATERIALES Y/O INSUMOS, CONFECCIÓN BLUSA MANGA CORTA**

(Método inspección Visual) con las herramientas):

Regla metálica milimetrada, centímetro, tiza marcadora. Verificar la calidad de la confección

1 cuchilla de corte, piquetera: verificar la calidad del acabado externo e interno

Regla metálica y muestra de conformidad o no conformidad, Tiza marcador, Cámara Dimensiones y simetrías

ANEXO: FOTO



### Verificacion de tela

#### Verificacion de composicion de tela: COMPOSICION - 50% DE ALGODÓN Y 50 % DE POLIESTER

Esta prueba, llamada también prueba de combustión, consiste en exponer a una llama fibras o hilos de la materia textil que queremos identificar, analizando su forma de arder, el olor desprendido y el residuo que produce la combustión.

#### Mezcla de algodón con poliester

Comportamiento al acercar a la llama o fuego: No se funde ni se encogue y se aleja de la llama

Comportamiento en la llama: Arde rápido y sin fusión, llama amarilla

Compostamiento al retirar de la llama: Continúa ardiendo con fusión

Humo: Gris y negro

Olor: Papel quemado

Residuo: Ceniza gris muy ligera y de bordes suaves.



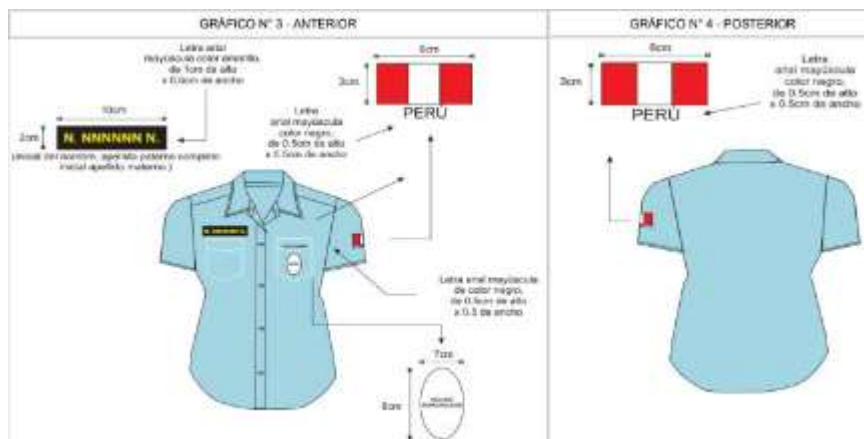
Muestra presente estas características descritas por lo que:

**Se concluye que la tela cumple de acuerdo a las especificaciones técnicas.**

### Verificacion de Diseño, confección, acabados

ANEXO: FOTO  
Verificacion de tela

Bordados Llevar 4 bordados según imagen



Velcro medidas de 10 cm x 2 cm

Bordado logo de Municipalidad 8 cm x 7 cm

Bordado del peru 6 cm x 3 cm

Muestra: Velcro medidas de 11 cm x 2.5 cm, Bordado de logo 6.5 cm x 5.5 cm, bordado de bandera del peru tiene 4.7 cm x 2.5 cm.





**Cuello:** Esta formado por dos piezas ,un cuello y una base de pie de cuello , los cuales están debidamente pespuntados , las puntas del cuello miden 7.2 cm aproximadamente y el ancho del pie de cuello 3.5 cm , el cuello y pie de cuello llevaran refuerzo de entretela tejida fusionable, en el pie de cuello lleva un ojal y botón fabricado en su masa de 18 líneas color celeste al tono de la tela .

**Muestra:** las puntas del cuello miden 6 cm y el ancho del pie de cuello 3.5 cm.



Lleva dos cortes modelo princesa , son abiertos de dos piezas el derecho y el izquierdo , el delantero derecho lleva 5 botones de 24 líneas fabricados en su masa de color celeste al tono de la tela, en el delantero izquierdo lleva ojales

Basta Corte recto ,delantero y espalda con dobles de 1 ½ cm

Costuras Laterales , manga ,unión de manga a cuerpo y hombros serán confeccionados con cerradora de tres agujas , el bolsillo en los laterals será con doble costura

Atraques La camisa llevara atraques con maquina atracadora en la boca del bolsillo

**Muestra:** delantero derecho lleva 5 botones de 16 líneas fabricados en su masa de color celeste al tono de la tela, costuras laterales con remalle.







## Vista delantera

Basta : Corte recto ,delantero y espalda con dobles de 1 ½ cm  
 Muestra: Corte ovalado ,delantero y espalda con dobles de 5mm



## Vista posterior

No tiene Canesú posterior  
 Espalda Dos piezas





### **CONCLUSIÓN:**

**LA MUESTRA: BLUSA MANGA CORTA PRESENTA OBSERVACIONES DE CONFECCION**

### **RESULTADOS: EVALUACIÓN DEL CUMPLIMIENTO DE ESPECIFICACIONES TÉCNICAS DE MATERIALES Y/O INSUMOS, CONFECCIÓN POLO CUELLO CAMISERO**

(Método inspección Visual) con las herramientas):

Regla metálica milimetrada, centímetro, tiza marcadora. Verificar la calidad de la confección

1 cuchilla de corte, piquetera: verificar la calidad del acabado externo e interno

Regla metálica y muestra de conformidad o no conformidad, Tiza marcador, Cámara

Dimensiones y simetrías

### **ANEXO: FOTO**



### Verificación de tela piquet

Verificación de composición de tela: COMPOSICION - 100% ALGODÓN

Esta prueba, llamada también prueba de combustión, consiste en exponer a una llama fibras o hilos de la materia textil que queremos identificar, analizando su forma de arder, el olor desprendido y el residuo que produce la combustión.

Algodón:

Comportamiento al acercarse a la llama o fuego: No se funde ni se encoge y se aleja de la llama

Comportamiento en la llama: Arde rápido y sin fusión, llama amarilla

Comportamiento al retirar de la llama: Continúa ardiendo sin fusión

Humo: Gris

Olor: Papel quemado

Residuo: Ceniza gris muy ligera y de bordes suaves



Muestra presente estas características descritas por lo que:

Se concluye que la tela cumple de acuerdo a las especificaciones técnicas.

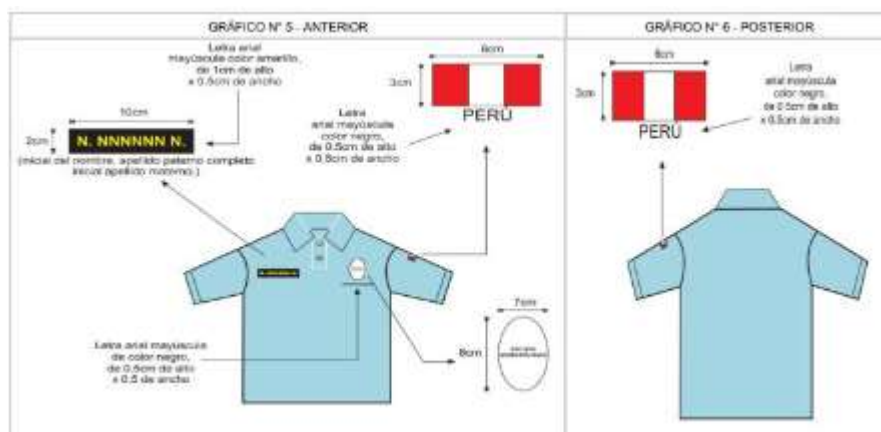
### Verificación de Diseño, confección, acabados





Polo cuello box.- Prenda de manga corta, de color celeste PANTONE 2975 CP. Los gráficos N° 5 y N° 6 son imágenes del polo cuello box (anterior y posterior), en las cuales se especifica la ubicación del marbete (adherido a la prenda en forma de bordado, estampado o velcro tipo parche), los distintivos (bandera del Perú y escudo de la municipalidad) y las características de las letras empleadas para el nombre del sereno y de la municipalidad.

Bordado 4 bordados según imagen



Velcro medidas de 10 cm x 2 cm

Bordado logo de Municipalidad 8 cm x 7 cm

Bordado del peru 6 cm x 3 cm

Muestra: No presenta Velcro, Bordado de logo 6.5 cm x 5.5 cm, bordado de bandera del peru tiene 4.7 cm x 2.8 cm.



Cuello :Cuello camisero color azul rectilíneo

Tapete: Lleva tepetera en los hombros y en toda la circunferencia del cuello

Botón::Color azul para el cuello





Mangas: Corta color con rib color azul rectilíneo

Union de las partes: la unión del rib a la manga será unido con remalle y doble pespunte

**Muestra: la unión del rib a la manga es unido con remalle y un solo pespunte**



Delantero: 3 piezas



Espalda: aplicación Lleva un bordado  
Espalda: 1 pieza



### **CONCLUSIÓN:**

**LA MUESTRA: POLO CUELLO CAMISERO PRESENTA OBSERVACIONES DE CONFECCION**

**RESULTADOS: EVALUACIÓN DEL CUMPLIMIENTO DE ESPECIFICACIONES TÉCNICAS DE MATERIALES Y/O INSUMOS, CONFECCIÓN PANTALON**

(Método inspección Visual) con las herramientas):

Regla metálica milimetrada, centímetro, tiza marcadora. Verificar la calidad de la confección

1 cuchilla de corte, piquetera: verificar la calidad del acabado externo e interno

Regla metálica y muestra de conformidad o no conformidad, Tiza marcador, Cámara

Dimensiones y simetrías

ANEXO: FOTO



### Verificacion de tela

Presenta Muestra en tela diferente a la requerida.



### Verificación de composición de tela: COMPOSICION 67 % POLIESTER 33% ALGODON

Esta prueba, llamada también prueba de combustión, consiste en exponer a una llama fibras o hilos de la materia textil que queremos identificar, analizando su forma de arder, el olor desprendido y el residuo que produce la combustión.

Poliéster

Comportamiento al acercar a la llama o fuego: Se funde y se encoge alejándose de la llama

Comportamiento en la llama: Arde lentamente fundiéndose, llama amarilla

Comportamiento al retirar de la llama: Casi siempre se apaga sola

Humo: Negro

Olor: Dulce aromático

Residuo: Ceniza duras resistentes, negras y con formas esferoidales



**Muestra presente estas características descritas por lo que:**

**Se concluye que la tela no cumple de acuerdo a las especificaciones técnicas, muestra esta presentada en tela drill.**

### Verificación de Diseño, confección, acabados

Prenda de color azul oscuro PANTONE 655 CP. De acuerdo al clima (invierno) se utiliza una tela de las mismas características y color, pero con mayor densidad. El gráfico N° 7 es una imagen del pantalón, en el cual se detalla las características de los bolsillos y bota pie



Muestra: No es el modelo solicitado. No tiene bolsillos laterales, no tiene ojillos ni pasador en basta, no es el modelo de bolsillos posteriores, no tiene refuerzo posterior.



Bota pie: Con dobladillo de 2 cm y lleva dos ojales en la parte interna

Pasador de bota pie: Lleva pasador de bota pie en color azul marino con puntero acrílico

Muestra: pasador de tela sin puntero acrílico.



Delantero



Posterior





Vista interna

**CONCLUSIÓN:**

**LA MUESTRA: PANTALON NO ES CONFORME CON LAS ESPECIFICACIONES TÉCNICAS**

## RESULTADOS: EVALUACIÓN DEL CUMPLIMIENTO DE ESPECIFICACIONES TÉCNICAS DE MATERIALES Y/O INSUMOS, CONFECCIÓN GORRO

(Método inspección Visual) con las herramientas):


Regla metálica milimetrada, centímetro, tiza marcadora. Verificar la calidad de la confección

1 cuchilla de corte, piquetera: verificar la calidad del acabado externo e interno

Regla metálica y muestra de conformidad o no conformidad, Tiza marcador, Cámara

Dimensiones y simetrías

ANEXO: FOTO



Verificacion de tela

### Verificación de composicion de tela: COMPOSICION 65 % POLIESTER 35% ALGODON

Esta prueba, llamada también prueba de combustión, consiste en exponer a una llama fibras o hilos de la materia textil que queremos identificar, analizando su forma de arder, el olor desprendido y el residuo que produce la combustión.

Poliéster

Comportamiento al acercar a la llama o fuego: Se funde y se encoge alejándose de la llama

Comportamiento en la llama: Arde lentamente fundiéndose, llama amarilla

Comportamiento al retirar de la llama: Casi siempre se apaga sola

Humo: Negro

Olor: Dulce aromático

Residuo: Ceniza duras resistentes, negras y con formas esferoidales



**Muestra presente estas características descritas por lo que:  
se concluye que la tela no cumple de acuerdo a las especificaciones tecnicas, tela de muestra es drill**

### Verificación de Diseño, confección, acabados

bordado Lleva 3 bordados según imagen



Prenda tipo jockey con visera, de color azul oscuro PANTONE 655 CP. El gráfico N° 8 es una imagen del gorro, en la cual se especifica la ubicación del escudo de la municipalidad, así como las características de las letras empleadas para la municipalidad y palabra "SERENAZGO"

Muestra

Dimensiones de bordado de 4.5x4.5 cm, se pide de 5x4.5 cm



Botón superior En la parte superior lleva un botón metálico forrado en tela

Unión de partes La unión de las partes no deberá de presentar fruncidos y estará armado libre de hilachas y de costuras reventadas

Botón Metálico forrado

Vicera Plástica en curvo

Copa De 6 paños

Muestra

Presenta 5 piezas



Reverso de copa frontal Lleva entretela adhesiva gruesa  
 Paños de copa Los paños de la copa laterales y posterior serán fusionados con adhesivo  
 Posterior Llevara cinta pega pega de 7.5 cm de largo forrado con tela color azul marino  
 Sesgado interno La parte inter de las copas lleva sesgo de 1.4 cm de ancho de color azul marino  
 Tafilete En la parte del contorno interno llevara un tafilete color azul con pelón color blanco  
 Vicerá Vicerá de plástico forrado  
 Muestra

**No presenta la entretela adhesiva en los paños laterales y posterior**



#### **CONCLUSIÓN:**

**LA MUESTRA: GORRO NO ES CONFORME CON LAS ESPECIFICACIONES (NO ES LA TELA)**

#### **RESULTADOS: EVALUACIÓN DEL CUMPLIMIENTO DE ESPECIFICACIONES TÉCNICAS DE MATERIALES Y/O INSUMOS, CONFECCIÓN CAMISA MANGA LARGA**

(Método inspección Visual) con las herramientas):

Regla metálica milimetrada, centímetro, tiza marcadora. Verificar la calidad de la confección

1 cuchilla de corte, piquetera: verificar la calidad del acabado externo e interno

Regla metálica y muestra de conformidad o no conformidad, Tiza marcador, Cámara

Dimensiones y simetrías

#### **ANEXO: FOTO**



### Verificación de tela

Material: Oxford

Color: Celeste claro

Peso: 146 gr/m<sup>2</sup> +/- 5% rango (138.7 Hasta 153.3) gr/m<sup>2</sup>

Resultado:

163 gr/m<sup>2</sup> (Cumple)



### Verificación de composición de tela: COMPOSICION - 70% Algodón - 30% Poliéster

Esta prueba, llamada también prueba de combustión, consiste en exponer a una llama fibras o hilos de la materia textil que queremos identificar, analizando su forma de arder, el olor desprendido y el residuo que produce la combustión.

#### Mezcla de algodón con poliéster

Comportamiento al acercarse a la llama o fuego: No se funde ni se encoge y se aleja de la llama

Comportamiento en la llama: Arde rápido y sin fusión, llama amarilla

Comportamiento al retirar de la llama: Continúa ardiendo con fusión

Humo: Gris y negro

Olor: Papel quemado

Residuo: Ceniza gris muy ligera y de bordes suaves.



Muestra presente estas características descritas por lo que:


Se concluye que la tela cumple de acuerdo a las especificaciones técnicas.



## Verificación de Diseño, confección, acabados

### ANEXO: FOTO

Prenda de vestir de manga larga, color celeste PANTONE 2975 CP. Para el caso de los caballeros, las camisas cuentan con los ojales al lado izquierdo; mientras que para las mujeres, las blusas tienen los ojales ubicados al lado derecho. Los gráficos N° 9, N° 10, N° 11 y N° 12 son imágenes de la camisa y blusa (anterior y posterior). En cada una de ellas se detalla la ubicación de los bolsillos, el marbete (adherido a la prenda en forma de bordado, estampado o velcro tipo parche), los distintivos (bandera del Perú y escudo de la municipalidad) y las características de las letras empleadas para el nombre del sereno, y de la municipalidad.



1-CUELLO: Exterior fusionado, con refuerzo además lleva barbas atracadas en las punteras. Largo de puntas. Embolsado a 0.6cm y respuntado al filo a 1.3mm.

2.- PIE DE CUELLO: Pieza exterior fusionado c/entretela tejida y bastillado a 5mm c/301, unir cuello con pie de cuello a 5mm según piquete. Asentar a 1.3mm c/recta, punta de pie de cuello lado izquierdo con ojal de 1.8cm largo en forma horizontal, lado derecho lleva botón de 16 líneas (ubicación c/marcador).

Muestra

Presenta pespunte a 0.5 cm, no al filo



Velcro para marbete de 10x2cm

Muestra

Presenta velcro de 12x2.5 cm



3.-DELANTERO IZQUIERDO:Lleva tachón de 2.9cm ancho con entretela fusionable sobrepuesto armado con 401 doble aguja de 2.5cm de separación donde van los ojales de 1.5 cm.  
Bordado delantero izquierdo según diseño MUNICIPALIDAD DE LA VICTORIA color de hilo NEGRO.  
Muestra.

Presenta tachon armado no con costura 401, esta con 301.



4.-DELANTERO DERECHO:Lleva un bastillado a 2.5cm insertando la etiqueta de composición y cuidado, donde va 06 botones N° 16 líneas y 1 botón de repuesto (de N° 16 líneas).

Bordado delantero lado derecho según el área usuaria, color de hilo de bordado NEGRO

Muestra

Presenta 5 botones de 16 líneas, se pide 6 botones.

No presenta boton de repuesto



Logo bordado lado izquierdo de 8x7 cm

Muestra

Presenta logo bordado de 6.7x5.5 cm



5. -CANESÚ: Canesú interior centrar etiqueta de marca, es embolsado a 1cm con el canesú exterior y la espalda además lleva un pespunte al filo a 1mm.

Muestra

No presenta pespunte a 0.5 cm, se pide pespunte al filo.



6.-HOMBRO: Embolsar con 301 a 1cm del borde y pespuntar a 1mm hacia el canesú (unión de hombros) c/301.

7.-YUGO FRANCÉS: 16cm de largo y 2.5cm de ancho, con ojal y botón de 16 líneas centrado en el yugo, fijar c/recta dejando pestaña de 1/16".

8. -MANGAS: Larga. Lleva 02 pliegues de 1.3cm de profundidad con separación de 2cm, Pegadas al cuerpo con costura francesa (c/401 doble aguja). Pespunte a 1cm.

Muestra

Pegado de manga es con remalle no es costura francesa

Logo bordado bandera de 4.7x2.5cm, se pide de 6x3 cm

Lleva 1 pliegue de 1.3 cm, se pide 2 pliegues con separación de 2 cm.







9. -PUÑOS: Fusiónados (exterior), bastillados a 5mm c/301. Embolsados a 6.4cm y pespuntados al filo 1.3mm en contorno, lleva 2 botones de 16 líneas en cada puño y 01 ojal de 1.5 cm de largo.

Muestra.

Presenta pespunte a 0.5 cm, no al filo



10.-CUERPO:Cerrado con máquina cerradora de codo (c/401 doble aguja) 5mm.  
Muestra.

Cerrado es con maquina remalladora, se pide con cerradora de codo



11.-SISA:Pegar mangas con 401 (doble aguja), respuntar en el exterior con 301 a 1cm del pegado de mangas, costuras tumbadas hacia el cuerpo (costura francesa).

12.-BASTILLADO DE FALDON:Con recta bastillado a 5mm c/301.

12.-. -ESPALDA:sin pliegues.Logo bordado según área usuaria color negro.

BOTONES: De 100% poliéster

HILO DE COSTURA: Polyester 40/2, de 2 cabos retorcidos. Color a tono de la tela.

ETIQUETAS BORDADAS



### CONCLUSIÓN:

**LA MUESTRA: CAMISA MANGA LARGA PRESENTA OBSERVACIONES DE CONFECCIONES**

## RESULTADOS: EVALUACIÓN DEL CUMPLIMIENTO DE ESPECIFICACIONES TÉCNICAS DE MATERIALES Y/O INSUMOS, CONFECCIÓN BLUSA MANGA LARGA

(Método inspección Visual) con las herramientas):

Regla metálica milimetrada, centímetro, tiza marcadora. Verificar la calidad de la confección

1 cuchilla de corte, piquetera: verificar la calidad del acabado externo e interno

Regla metálica y muestra de conformidad o no conformidad, Tiza marcador, Cámara

Dimensiones y simetrías

### ANEXO: FOTO



### Verificación de tela

Material: Oxford

Color: Celeste claro

Peso: 146 gr/m2 +/- 5% rango (138.7 Hasta 153.3) gr/m2

Resultado:

162 gr/m2 (Cumple)



### Verificación de composición de tela: COMPOSICION - 70% Algodón - 30% Poliéster

Esta prueba, llamada también prueba de combustión, consiste en exponer a una llama fibras o hilos de la materia textil que queremos identificar, analizando su forma de arder, el olor desprendido y el residuo que produce la combustión.

#### Mezcla de algodón con poliéster

Comportamiento al acercarse a la llama o fuego: No se funde ni se encoge y se aleja de la llama

Comportamiento en la llama: Arde rápido y sin fusión, llama amarilla

Comportamiento al retirar de la llama: Continúa ardiendo con fusión

Humo: Gris y negro

Olor: Papel quemado

Residuo: Ceniza gris muy ligera y de bordes suaves.




Muestra presente estas características descritas por lo que:

**se concluye que la tela cumple de acuerdo a las especificaciones técnicas.**

### Verificación de Diseño, confección, acabados

#### ANEXO: FOTO

Prenda de vestir de manga larga, color celeste PANTONE 2975 CP. Para el caso de los caballeros, las camisas cuentan con los ojales al lado izquierdo; mientras que para las mujeres, las blusas tienen los ojales ubicados al lado derecho. Los gráficos N° 9, N° 10, N° 11 y N° 12 son imágenes de la camisa y blusa (anterior y posterior). En cada una de ellas se detalla la ubicación de los bolsillos, el marbete (adherido a la prenda en forma de bordado, estampado o velcro tipo parche), los distintivos (bandera del Perú y escudo de la municipalidad) y las características de las letras empleadas para el nombre del sereno, y de la municipalidad.





1-CUELLO: Exterior fusionado, con refuerzo además lleva barbas atracadas en las punteras. Largo de puntas. Embolsado a 0.6cm y pespuntado al filo a 1.3mm

2.- PIE DE CUELLO: Pieza exterior fusionado c/entretela tejida y bastillado a 5mm c/301, unir cuello con pie de cuello a 5mm según piquete. Asentar a 1.3mm c/recta, punta de pie de cuello lado izquierdo con ojal de 1.8cm largo en forma horizontal, lado derecho lleva botón de 16 líneas (ubicación c/marcador).

3.-DELANTERO IZQUIERDO: Lleva tachón de 2.9cm ancho con entretela fusionable sobrepuesto armado con 401 doble aguja de 2.5cm de separación donde van los ojales de 1.5 cm.

Bordado delantero izquierdo según diseño MUNICIPALIDAD DE LA VICTORIA color de hilo NEGRO.

4.-DELANTERO DERECHO: Lleva un bastillado a 2.5cm insertando la etiqueta de composición y cuidado, donde va 06 botones N° 16 líneas y 1 botón de repuesto (de N° 16 líneas).

Bordado delantero lado derecho según el área usuaria, color de hilo de bordado NEGRO

Muestra

No se pide tapa

Presenta 5 botones de 16 líneas, y y ojales se pide 6 botones de 16 líneas y 6 ojales.

No presenta boton de repuesto

Logo bordado de la municipalidad de 6.5x5.5, se pide de 8x7 cm





5. -CANESÚ: Canesú interior centrar etiqueta de marca, es embolsado a 1cm con el canesú exterior y la espalda además lleva un pespunte al filo a 1mm.

6. -HOMBRO: Embolsar con 301 a 1cm del borde y pespuntar a 1mm hacia el canesú (unión de hombros) c/301.

7. -YUGO FRANCÉS: 16cm de largo y 2.5cm de ancho, con ojal y botón de 16 líneas centrado en el yugo, fijar c/recta dejando pestaña de 1/16".

8. -MANGAS: Larga. Lleva 02 pliegues de 1.3cm de profundidad con separación de 2cm, Pegadas al cuerpo con costura francesa (c/401 doble aguja). Pespunte a 1cm.

Muestra

Logo bordado bandera de 4.7x2.5 se pide de 6x3 cm



9. -PUÑOS: Fusionados (exterior), bastillados a 5mm c/301. Embolsados a 6.4cm y pespuntados al filo 1.3mm en contorno, lleva 2 botones de 16 líneas en cada puño y 01 ojal de 1.5 cm de largo.

10. -CUERPO: Cerrado con máquina cerradora de codo (c/401 doble aguja) 5mm.

11. -SISA: Pegar mangas con 401 (doble aguja), pespuntar en el exterior con 301 a 1cm del pegado de mangas, costuras tumbadas hacia el cuerpo (costura francesa).

12. -BASTILLADO DE FALDON: Con recta bastillado a 5mm c/301.

12.-. -ESPALDA: sin pliegues. Logo bordado según área usuaria color negro.

BOTONES: De 100% poliéster

HILO DE COSTURA: Polyester 40/2, de 2 cabos retorcidos. Color a tono de la tela.

ETIQUETAS BORDADAS

Vista posterior



### CONCLUSIÓN:

**LA MUESTRA: BLUSA MANGA LARGA PRESENTA OBSERVACIONES DE CONFECCION**



**TELA:** Softshell, tela que consta de 3 capas, la exterior es un poliéster con un tacto parecido a las telas de neoprene, la exterior es una lamina impermeable y la interior es Micropolar

Muestra

No es la tela softshell, es un taslan



**MODELO:** Casaca impermeables porte elegante, con doble costura de refuerzo, dos bolsillos laterales inclinados y superior brazo izquierdo.

**DETALLES:** La longitud del cierre de acuerdo al tamaño de la casaca



BOLSILLO PORTA RADIO: 9.5cmX1.5cm X14cm de profundidad (interior) - Pespunte con 301a1/16". Basta de 2.5cm de alto con recta. Costuras poliéster 20/2.



Logo bordado en lado izquierdo logo municipal de 8x7 cm, muestra de 6.5x6 cm







Mangas y puños, bordado SERENO





Logo bordado bandera de 6x3 cm  
Vista posterior, BORDADO SERENAZGO



BOLSILLO PORTA DOCUMENTOS: 13cmX1.5cmX15cmde profundidad (interior)  
**Muestra presenta bolsillo interior**



**CONCLUSIÓN:**

**LA MUESTRA: CASACA REFLECTIVA NO ES CONFORME CON LAS ESPECIFICACIONES TECNICAS  
(No es la tela)**

## RESULTADOS: EVALUACIÓN DEL CUMPLIMIENTO DE ESPECIFICACIONES TÉCNICAS DE MATERIALES Y/O INSUMOS, CONFECCIÓN CHOMPA

(Método inspección Visual) con las herramientas):

Regla metálica milimetrada, centímetro, tiza marcadora. Verificar la calidad de la confección

1 cuchilla de corte, piqueta: verificar la calidad del acabado externo e interno

Regla metálica y muestra de conformidad o no conformidad, Tiza marcador, Cámara

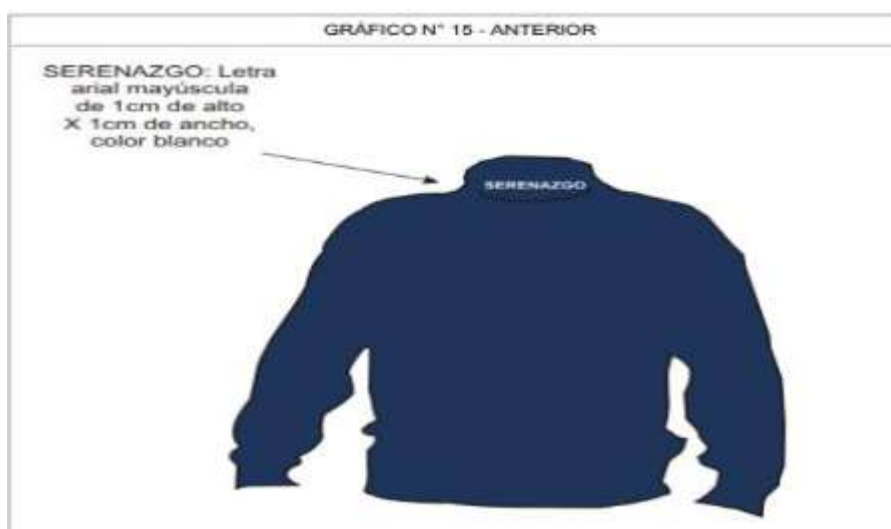
Dimensiones y simetrías

### ANEXO: FOTO



### Verificación de Diseño, confección, acabados

Chompa cuello alto.- Prenda de manga larga, con cuello alto, de color azul oscuro PANTONE 655 CP y con la palabra "SERENAZGO" bordada en el cuello. Para uso interno. El gráfico N° 15 es una imagen de la chompa cuello alto e incorpora las características de las letras empleadas para la palabra "SERENAZGO"



Prenda de manga larga, con cuello redondo, de color azul oscuro PANTONE 655 CP y con la palabra "SERENAZGO", bordada en la parte del pecho derecho, Para uso interno con aplicaciones en tela ripstop, en los 2 codos, hombros delanteros y posterior, con porta lapiceros en la manga izquierda y dos galoneras de la misma tela con dos botones de sujeción.

Composición:

Elaborado : Lana dralón Color : azul oscuro Material : 100% acrílico

Modelo : táctico o golfo pérsico Refuerzo en tela Ripstop de polialgodón

Muestra

No presenta aplicaciones en tela ripstop, en los 2 codos, hombros delanteros y posterior, con porta lapiceros en la manga izquierda y dos galoneras de la misma tela con dos botones de sujeción.





### **CONCLUSIÓN:**

**LA MUESTRA: CHOMPA NO ES CONFORME CON LAS ESPECIFICACIONES TECNICAS**

### **RESULTADOS: EVALUACIÓN DEL CUMPLIMIENTO DE ESPECIFICACIONES TÉCNICAS DE MATERIALES Y/O INSUMOS, CONFECCIÓN CHALECO SERENAZGO**

(Método inspección Visual) con las herramientas):

Regla metálica milimetrada, centímetro, tiza marcadora. Verificar la calidad de la confección

1 cuchilla de corte, piquetera: verificar la calidad del acabado externo e interno

Regla metálica y muestra de conformidad o no conformidad, Tiza marcador, Cámara

Dimensiones y simetrías

### **ANEXO: FOTO**



Material: Drill  
 Color: Azul pantone 655 CP  
 Peso: 235 gr/m<sup>2</sup> +/- 5% rango (223.25 Hasta 246.75) gr/m<sup>2</sup>  
 Resultado:  
 224 gr/m<sup>2</sup> (Cumple)



#### Verificación de composición de tela: COMPOSICION 100 % POLIESTER

Esta prueba, llamada también prueba de combustión, consiste en exponer a una llama fibras o hilos de la materia textil que queremos identificar, analizando su forma de arder, el olor desprendido y el residuo que produce la combustión.

Poliéster

Comportamiento al acercarse a la llama o fuego: Se funde y se encoge alejándose de la llama

Comportamiento en la llama: Arde lentamente fundiéndose, llama amarilla

Comportamiento al retirar de la llama: Casi siempre se apaga sola

Humo: Negro

Olor: Dulce aromático

Residuo: Ceniza duras resistentes, negras y con formas esferoidales









Espalda: Lleva dos reguladores color negro y la escalera de plástico color negro



**CONCLUSIÓN:**

**LA MUESTRA: CHALECO SERENAZGO PRESENTA OBSERVACIONES DE CONFECCION**

## RESULTADOS: EVALUACIÓN DEL CUMPLIMIENTO DE ESPECIFICACIONES TÉCNICAS DE MATERIALES Y/O INSUMOS, CONFECCIÓN CORREAJE

(Método inspección Visual) con las herramientas):

Regla metálica milimetrada, centímetro, tiza marcadora. Verificar la calidad de la confección

1 cuchilla de corte, piqueta: verificar la calidad del acabado externo e interno

Regla metálica y muestra de conformidad o no conformidad, Tiza marcador, Cámara

Dimensiones y simetrías

### ANEXO: FOTO



### Verificación de Diseño, confección, acabados

Prenda de color azul oscuro PANTONE 655 CP o similar, con hebilla regulable

Material principal: Nylon acanalado

Composición: 100% Poliester

Color: Negro

Modelo: Militar

Ojalillo: El correaje llevara 32 ojalillos pavonados de color negro

Medidad: Largo de 1.40 cm x 5.4 cm de ancho

Hebillas: Metálicas pavonados de color negro con cerrado de precisión tipo uña

Funda: la correa llevara un estuche de tela impermeable taslam de medida de 11 x 28 con regulador de boca de nylon

Regulador: La correa llevara dos reguladores metálicos modelo serrucho de contención

Punteras: En ambos extremos de la correa lleva un seguro de cinta nylon con doble remache y broches metálicos pavonados color negro

### Muestra

No presenta 32 ojalillos pavonados de color negro

No presenta Hebillas: Metálicas pavonados de color negro con cerrado de precisión tipo uña

Es otro modelo o diseño





**CONCLUSIÓN:**

**LA MUESTRA: CORRAJE NO ES CONFORME CON LAS ESPECIFICACIONES TECNICAS**



**RESULTADOS: EVALUACIÓN DEL CUMPLIMIENTO DE ESPECIFICACIONES TÉCNICAS DE MATERIALES Y/O INSUMOS, CONFECCIÓN BORCEGUIE INYECTADO DIRECTO AL CORTE**

(Método inspección Visual) con las herramientas):

Regla metálica milimetrada, centímetro, tiza marcadora. Verificar la calidad de la confección

1 cuchilla de corte, piqueta: verificar la calidad del acabado externo e interno

Regla metálica y muestra de conformidad o no conformidad, Tiza marcador, Cámara

Dimensiones y simetrías

**ANEXO: FOTO**



**Verificación de Diseño, confección, acabados**

Prenda de color negro



Presentación: En caja cada par

Tecnología de fabricación: Inyectado directo al corte (no pegado)



Cinta: Cinta de nylon en la parte superior y en la parte intermedia lateral

Lona: Poliéster codra importada

Flexibilidad :Excelente por doble densidad

Forro interno: Será ribeteado con cinta rigidez especial para borceguíes

Lengüeta: Modelo murciélago de una sola pieza unido en los laterales ( no será suelto) la parte superior



Planta: Caucho vulcanizada antideslizante  
Horma: Amplia y ergonómica



Cuero: Box calf de 2mm de espesor  
Válvula: Válvula de drenaje ( respiradores ) dos por cada borceguie  
Plantilla interior: De lamina conformada anatómica



Puntadura: Puntex celulósico de 1.5 mm de espesor  
 Ojalillos: De metal esmaltado #130  
 Color del borceguie negro  
 Tira posterior: Doble costura y sesgado con cinta de nylon por fuera y sesgado en la parte interna con tela poliéster color negro  
 Altura de empeine: Alto –para un mayor confort  
 de la lengüeta será ribeteado con cinta color negro  
 Etiquetado: En la parte interna lleva cosido una etiqueta textil con el texto “Municipalidad de Ventanilla Prohibido su venta”  
 Costuras Reforzadas  
 Certificación: NTP ISO 20347-2008  
 Pasadores: Tubulares con puntera acrílica color negro



#### **CONCLUSIÓN:**

**LA MUESTRA: BORCEGUÍE INYECTADO DIRECTO AL CORTE ES CONFORME CON LAS ESPECIFICACIONES TÉCNICAS**

## VI. **CONCLUSIONES**

Al realizar la verificación de las muestras del postor participantes en la contratación de bienes “ADQUISICIÓN DE INDUMENTARIA DE LABORES CON CONFECCIÓN DE BORDADOS PARA EL PERSONAL OPERATIVO DE LA SUBGERENCIA DE SEGURIDAD Y OPERACIONES” Adjudicación simplificada N° 002-2024-CS-MLV-2. De acuerdo a las especificaciones técnicas exigidas en las bases integradas, no cumpliendo en las telas, en el diseño o gráfico, no en la construcción de las prendas, las medidas, acabados, detalles de simetría y armonía de sus partes, costuras, etiquetas de composición de tela, se han verificado las conformidades y no conformidades de las muestras de acuerdo al ítem de presentación. Se tiene los siguientes resultados

### **PRESENTACIÓN DE MUESTRAS: ITEM/PAQUETE**

### **PRESENTACIÓN DE MUESTRAS: ITEM/PAQUETE**

N°	Descripción Prendas de Vestir	Muestra	Resultado de la evaluación
1	Camisa manga corta	1	Presenta observaciones
2	Blusa manga corta	1	Presenta observaciones
3	Polo cuello camisero	1	No cumple con las EET.
4	Pantalón	1	No cumple con las EET.
5	Gorro	1	No cumple con las EET.
6	Camisa manga larga	1	Presenta observaciones
7	Blusa manga larga	1	Presenta observaciones
8	Casaca reflectiva	1	Presenta observaciones
9	Chompa	1	Presenta observaciones
10	Chaleco serenazgo	1	Presenta observaciones
11	Correa	1	No cumple con las EET.
12	Borceguie inyectado directo al corte	1	No cumple con las EET.
TAILORING COMPANY SAC NO CUMPLE CON LAS ESPECIFICACIONES TECNICAS			



N°	Descripción Prendas de Vestir	Muestra	Resultado de la evaluación
1	Camisa manga corta	1	Presenta observaciones
2	Blusa manga corta	1	Presenta observaciones
3	Polo cuello camisero	1	Presenta observaciones
4	Pantalón	1	Cumple
5	Gorro	1	Cumple
6	Camisa manga larga	1	Presenta observaciones
7	Blusa manga larga	1	Presenta observaciones
8	Casaca reflectiva	1	Cumple
9	Chompa	1	Cumple
10	Chaleco serenazgo	1	Cumple
11	Correa	1	Cumple
12	Borceguie inyectado directo al corte	1	Cumple
GRUPO CORPORATIVO CHRISTIAN Y ASOCIADOS SAC PRESENTA OBSERVACIONES DE CONFECCIÓN QUE PUEDEN CORREGIRSE EN PRODUCCION			

N°	Descripción Prendas de Vestir	Muestra	Resultado de la evaluación
1	Camisa manga corta	1	Presenta observaciones
2	Blusa manga corta	1	No cumple con las EET
3	Polo cuello camisero	1	Presenta observaciones
4	Pantalón	1	Presenta observaciones
5	Gorro	1	Presenta observaciones
6	Camisa manga larga	1	Presenta observaciones
7	Blusa manga larga	1	No cumple con las EET
8	Casaca reflectiva	1	No cumple con las EET
9	Chompa	1	No cumple con las EET
10	Chaleco serenazgo	1	Presenta observaciones
11	Correa	1	No cumple con las EET.
12	Borceguie inyectado directo al corte	1	Cumple
CORPORACION MENDEZ PERU SAC NO CUMPLE CON LAS ESPECIFICACIONES TECNICAS			

N°	Descripción Prendas de Vestir	Muestra	Resultado de la evaluación
1	Camisa manga corta	1	No cumple con las EET
2	Blusa manga corta	1	No cumple con las EET
3	Polo cuello camisero	1	No cumple con las EET
4	Pantalon	1	No cumple con las EET
5	Gorro	1	No cumple con las EET
6	Camisa manga larga	1	No cumple con las EET
7	Blusa manga larga	1	No cumple con las EET
8	Casaca reflectiva	1	No cumple con las EET
9	Chompa	1	No cumple con las EET
10	Chaleco serenazgo	1	No cumple con las EET
11	Correa	1	No cumple con las EET
12	Borceguie inyectado directo al corte	1	No cumple con las EET
<b>BAROSH SAC</b> <b>NO CUMPLE CON LAS ESPECIFICACIONES TECNICAS POR NO PRESENTAR FICHA TECNICA</b>			

N°	Descripción Prendas de Vestir	Muestra	Resultado de la evaluación
1	Camisa manga corta	1	No cumple con las EET
2	Blusa manga corta	1	No cumple con las EET
3	Polo cuello camisero	1	No cumple con las EET
4	Pantalon	1	No cumple con las EET
5	Gorro	1	No cumple con las EET
6	Camisa manga larga	1	No cumple con las EET
7	Blusa manga larga	1	No cumple con las EET
8	Casaca reflectiva	1	No cumple con las EET
9	Chompa	1	No cumple con las EET
10	Chaleco serenazgo	1	No cumple con las EET
11	Correa	1	No cumple con las EET
12	Borceguie inyectado directo al corte	1	No cumple con las EET
<b>ADG INTERNATIONAL SERVICE SAC</b> <b>NO CUMPLE CON LAS ESPECIFICACIONES TECNICAS POR NO PRESENTAR FICHA TECNICA</b>			

## VII. **RECOMENDACIONES**

Despues de verificar las muestras de los postores participantes en la “ADQUISICIÓN DE INDUMENTARIA DE LABORES CON CONFECCIÓN DE BORDADOS PARA EL PERSONAL OPERATIVO DE LA SUBGERENCIA DE SEGURIDAD Y OPERACIONES” Adjudicacion simplificada N° 002-2024-CS-MLV-2.

En la evaluacion de las muestras se ha verificado, tela, diseño. Confeccion, acabados y avios de acuerdo a las especificaciones tecnicas.

En las especificaciones tecnicas hay contradicciones y en el Desarrollo de cada modelo hay incongruencias como en la camisa manga corta y blusa manga corta se pide botones de 24 lineas, en la pechera, el estandar para este tipo de prendas es de 16 o 18 lineas. Todas las muestras presentadas tienen de 16 lineas. Por ello se ha considerado como observacion en la confeccion., que se puede corregir.

Se ha considerado en las muestras que no es conforme con las especificaciones tecnicas cuamdo la muestra presentada no es la tela, o no es el diseño, o se ha considerado como una falla critica ejemplo el borceguies de la empresa TAILORING COMPANY SAC. Se despega la planta con facilidad.

Despues de la evaluacion se recomienda que la empresa que no presenta en las muestras el no cumple con las EET, y se indica presenta observaciones de confeccion en algunas muestras, Tambien se a considerado conforme en otras muestras se considera como admitida. Es el caso de: GRUPO CORPORATIVO CHRISTIAN Y ASOCIADOS SAC.

Se deja de manifiesto al comite de seleccion.

Atte.

Ing. PEPE OSCAR PEREZHORNA  
CIP. 112500