



# UNIVERSIDAD NACIONAL AGRARIA LA MOLINA

## DIRECCIÓN GENERAL DE ADMINISTRACIÓN

“Año del Bicentenario, de la consolidación de nuestra Independencia, y de la conmemoración de las heroicas batallas de Junín y Ayacucho”

### ESPECIFICACIONES TÉCNICAS ADQUISICIÓN DE UNIFORMES PARA EL PERSONAL ADMINISTRATIVO BAJO EL REGIMEN LABORAL D. Leg. N° 276 DE LA UNIVERSIDAD NACIONAL AGRARIA LA MOLINA

#### 1. DENOMINACIÓN DE LA CONTRATACIÓN

Adquisición de Uniforme Institucional para el personal administrativo bajo el régimen laboral D.Leg. N° 276 de la UNIVERSIDAD NACIONAL AGRARIA LA MOLINA.

#### 2. FINALIDAD PÚBLICA

Brindar al personal administrativo bajo el régimen laboral D.Leg. N° 276 la indumentaria adecuada para fortalecer la identidad Institucional.

#### 3. OBJETO DE LA CONTRATACIÓN

Brindar (01) un juego de uniformes al personal administrativo masculino y femenino de la UNIVERSIDAD NACIONAL AGRARIA LA MOLINA

#### 4. ALCANCES Y DESCRIPCIÓN DE LOS BIENES A CONTRATAR

Ítem	Cantidad	Descripción del contenido del paquete	U.M.	Composición del uniforme
1	189	ADQUISICIÓN DE UNIFORME INSTITUCIONAL PARA DAMAS	UND	SACO
				PANTALON
				BLUSA MANGA CORTA
2	492	ADQUISICIÓN DE UNIFORME INSTITUCIONAL PARA CABALLEROS	UND	CAMISA MANGA LARGA
				PANTALÓN

##### 4.1 Características Técnicas

La confección de las prendas será por talla y de tipo sastre, según las características técnicas que se adjuntan, donde se detallan los diseños de los modelos, confección de los uniformes.

Las prendas serán confeccionadas con piezas completas, respetando el sentido de la tela, sin ser unidas con retazos o partes, aun cuando sean de la misma tela.

##### 4.2 Prueba de Medidas

El contratista realizará la toma de medidas según tallas establecidas (XS, S, M, L, XL, XXL, XXXL y otras de mayor talla) en la institución al personal masculino y femenino. En caso el personal no acudiera en las fechas programadas la URH enviara



# UNIVERSIDAD NACIONAL AGRARIA LA MOLINA

## DIRECCIÓN GENERAL DE ADMINISTRACIÓN

### Unidad de Recursos Humanos

“Año del Bicentenario, de la consolidación de nuestra Independencia, y de la conmemoración de las heroicas batallas de Junín y Ayacucho”

el cuadro de tallas por medidas, debiendo considerarse desde las tallas XS, S, M, L, XL, XXL, XXXL, y otras de mayor talla, en sistema métrico por cada tipo de prenda que componga el uniforme.

**Los márgenes de Tolerancia son de +/- 5 mm para todas las medidas.**

La Unidad Recursos Humanos, entregará al contratista el listado en físico de los servidores, en un plazo no mayor de 02 días útiles, que se computará desde el día siguiente de la firma del contrato, a fin de que se dé inicio a la confección.

El contratista coordinará previamente con la Unidad Recursos Humanos, la fecha para establecer la prueba del uniforme, atención de los reclamos y posterior entrega al usuario final.

#### 4.3 Embalaje

Los uniformes, deberán ser entregados en colgador de traje anatómico de PVC y bolsa con cierre (funda para terno) para su traslado y cuidado. Asimismo, en la bolsa con cierre deberá figurar el nombre y apellido completo del trabajador, y deberán estar ordenados según la relación que el área usuaria entregará al contratista.

#### 4.4 Garantía

Garantía Comercial = Garantía de calidad de confección de uniformes.

El contratista deberá garantizar la calidad de la confección por un periodo de doce (12) meses.

#### 4.5 Lugar y Plazo de Entrega de Bienes.

El contratista ingresará al almacén central (Unidad de Abastecimiento) las prendas de vestir que conforman el uniforme institucional, confeccionados y acabados en una sola armada.

Plazo: El contratista contará con un plazo de cuarenta y cinco (45) días calendario para la entrega de los uniformes, contados desde el día siguiente del término de la entrega oficial del listado de los servidores de la Institución.

N°	ACTIVIDAD	DÍAS CALENDARIO
1	Toma de medidas (máximo)	05
2	Confección de Prendas	40
3	Entrega en el almacén	02
4	Entrega de prendas observadas al contratista	08
5	Devolución de prendas arregladas por el contratista (devueltas con los arreglos respectivos)	05
		60

#### 4.6 Forma de pago

La Entidad realizará el pago de la contraprestación pactada a favor del contratista en una sola armada y en soles, hasta 15 días hábiles de la emisión de la conformidad.

Para efectos del pago de las contraprestaciones ejecutadas por el contratista, la Entidad debe contar con la siguiente documentación:

Recepción del responsable del almacén central



# UNIVERSIDAD NACIONAL AGRARIA LA MOLINA

## DIRECCIÓN GENERAL DE ADMINISTRACIÓN

### Unidad de Recursos Humanos

“Año del Bicentenario, de la consolidación de nuestra Independencia, y de la conmemoración de las heroicas batallas de Junín y Ayacucho”

- Informe del jefe de la Unidad de Recursos Humanos emitiendo la conformidad de la prestación efectuada.
- Comprobante de pago.

#### 4.7 Evaluación de los uniformes entregados por el Contratista

Para la conformidad del internamiento de prendas de vestir que conforman el uniforme institucional, el especialista textil evaluará aleatoriamente de la cantidad adjudicada el 10% uniformes institucionales x Usuario.

El contratista habilitará los uniformes que han sido evaluados técnicamente a fin de ser entregados al personal beneficiario, mediante el ingreso por el almacén central de la UNALM, dentro de los tres (03) días calendario posteriores al informe final presentado por el especialista textil, el costo total de la habilitación de los uniformes es a cuenta del contratista.

Para la conformidad de pago de los uniformes institucionales, la entidad se basará en el informe técnico de resultados que emita el especialista textil (Perito Textil) quien evaluará: los diseños, las telas, las medidas de prendas, los cortes, la confección, el fusonado de la tela con la entretela, el pegado de los botones, los tipos de ojales, acabados, identificación de materiales que permitan verificar el cumplimiento de las características técnicas de los uniformes requeridos, a fin de garantizar la calidad de la confección de las prendas.

#### 5. CONFORMIDAD

La conformidad de los uniformes lo realiza la Unidad de Recursos Humanos, la misma que se emite un plazo máximo de hasta tres (03) días hábiles de producida la recepción salvo que se requiera efectuar pruebas que permitan verificar el cumplimiento de la obligación, en cuyo caso la conformidad se emite en un plazo máximo de hasta Cinco (5) días hábiles, bajo responsabilidad del funcionario que debe emitir la conformidad

#### 6. RESPONSABILIDAD POR VICIOS OCULTOS:

El contratista será responsable por los vicios ocultos de los bienes ofertados, conforme a lo dispuesto por los artículos 40 de la Ley de Contrataciones del Estado y 173 de su Reglamento



## **7. Muestras (Obligatorio)**

La entrega de las muestras será en el almacén de la entidad UNALM, la cual se realizará el mismo día de la presentación de la oferta de acuerdo al cronograma del proceso de selección.

Los postores deberán entregar en la fecha y hora de presentación de ofertas las muestras de los bienes ofertados, debiendo estar confeccionados en talla M para el usuario Dama y caballero, estrictamente de acuerdo a las especificaciones técnicas de las prendas solicitadas.

El incumplimiento de la presentación completa de las muestras acarreará la no admisión a la oferta.

A través de las muestras se comprobará que los bienes ofertados cumplen con las especificaciones técnicas exigidas.

Las muestras presentadas por el postor que resulte adjudicado con la buena pro, quedaran en custodia de la entidad para efectos de verificar que los seres entregados guarden las mismas condiciones de calidad y acabados.

Todas las muestras serán devueltas en condiciones en que se encuentren como resultado de las evaluaciones sin que signifique costo alguno para la entidad

El plazo máximo para el recojo de las muestras es de 10 días útiles luego de consentida la buena pro. La entidad no se responsabiliza de las muestras que no sean recogidas en dicho plazo, por lo que se exime de toda responsabilidad sobre las muestras una vez transcurrido dicho plazo.

Cada muestra deberá ser rotulada con la siguiente información:

- Nombre del procedimiento de selección.
- Razón Social del Postor.
- Número de Componentes (Piezas x Usuario).
- Descripción de la prenda desarrollada e insumos utilizados.

## **8. Evaluación de las Muestras:**

Verificación del modelo de las prendas de acuerdo a la descripción de la prenda y las gráficas, utilizando el Marco de las Normas Técnicas Peruanas (NTP).

Verificación de medidas de talla de las muestras (Talla M).

Tipos de Costura, PPM y Avíos de confección/Acabados.

Cumplimiento de medidas de aplicación de insumos y sus correspondientes piezas.

Ubicación de etiquetas.

Accesorios de Presentación

Medición de tallas en puntos principales Largo de Manga, abertura de manga, Ancho de Pecho, y Largo de prenda.



# **UNIVERSIDAD NACIONAL AGRARIA LA MOLINA**

## **DIRECCIÓN GENERAL DE ADMINISTRACIÓN**

**“Año del Bicentenario, de la consolidación de nuestra Independencia, y de la conmemoración de las heroicas batallas de Junín y Ayacucho”**

Simetría y presentación de la prenda.

### **9. metodología:**

**Evaluación de medidas con centímetro.**

**Se usara calibrador para demostrar la medida de los avíos.**

**Se solicitará la certificación textil por el proveedor de tela visadas por el mismo.**

**Las medidas de la prenda serán verificadas con la tabla de entalle universal (Talla M).**



# UNIVERSIDAD NACIONAL AGRARIA LA MOLINA

## DIRECCIÓN GENERAL DE ADMINISTRACIÓN

Unidad de Recursos Humanos

“Año del Bicentenario, de la consolidación de nuestra Independencia, y de la conmemoración de las heroicas batallas de Junín y Ayacucho”

### CARACTERÍSTICAS DEL DISEÑO, CONFECCIÓN Y ACABADOS DEL UNIFORME PARA EL PERSONAL FEMENINO AÑO 2024

#### UNIFORMES PARA EL PERSONAL FEMENINO

#### ITEM N° 1 UNIFORME PARA DAMAS

DESCRIPCION			UNIDAD DE MEDIDA	CANTIDAD
ÍTEM N° 1 Uniforme para damas	1	SACO	Conjunto	<b>189</b>
	1	Pantalón		<b>189</b>
	1	BLUSA 1		<b>189</b>
	1	BLUSA 2		<b>189</b>



# UNIVERSIDAD NACIONAL AGRARIA LA MOLINA

## DIRECCIÓN GENERAL DE ADMINISTRACIÓN

### Unidad de Recursos Humanos

“Año del Bicentenario, de la consolidación de nuestra Independencia, y de la conmemoración de las heroicas batallas de Junín y Ayacucho”

## UNIFORME PARA DAMAS

### CARACTERÍSTICAS TÉCNICAS DE LA TELA DEL SACO PARA DAMAS

TIPO DE TEJIDO: VERONA PRADA

COLOR: BEIGE

DESCRIPCION: TEJIDO DE TRAMA Y URDIMBRE

COMPOSICION: 100% POLIESTER

ANCHO ENTRE ORILLOS: 1.50 CMS Mínimo

PESO GRMS/LINEAL (ASTM D-3776):  $488 \pm 5\%$  (INCLUYE ORILLOS)

PESO GRMS/M2 (ASTM D-3776):  $188 \pm 5\%$

GRADO DE ELABORACION: HILADOS DE DISTINTOS COLORES

ACABADO: TERMOFIJADO

CONSTRUCCION: LIGAMENTO DE SARGA



# UNIVERSIDAD NACIONAL AGRARIA LA MOLINA

## DIRECCIÓN GENERAL DE ADMINISTRACIÓN

### Unidad de Recursos Humanos

“Año del Bicentenario, de la consolidación de nuestra Independencia, y de la conmemoración de las heroicas batallas de Junín y Ayacucho”

#### CARACTERÍSTICAS TÉCNICAS DE LA TELA DE LA BLUSA PARA DAMAS

**BLUSA 1**

**TELA: LINEISY**

**COLOR: VERDE**

**TIPO DE TEJIDO: Plano**

**COMPOSICION (%)**

**ANCHO ENTRE**

**ORILLOS: 1.47 CM**

**90.94% POLIESTER-9.06**

**ELASTOMERO**

**PESO g/m<sup>2</sup>: 78 ± 5%**

**TITULO DEL HILADO**

**TRAMA Y URDIMBRE**

**ACABADO: Hilo Color teñido**





# UNIVERSIDAD NACIONAL AGRARIA LA MOLINA

## DIRECCIÓN GENERAL DE ADMINISTRACIÓN

### Unidad de Recursos Humanos

“Año del Bicentenario, de la consolidación de nuestra Independencia, y de la conmemoración de las heroicas batallas de Junín y Ayacucho”

**BLUSA 2**

**TELA: LINEISY**

**COLOR: BEIGE**

**Código de Pantone ( #FffAEE )**

**TIPO DE TEJIDO: Plano**

**COMPOSICION (%)**

**ANCHO ENTRE**

**ORILLOS: 1.47 CM**

**90.94% POLIESTER-9.06**

**ELASTOMERO**

**PESO g/m2: 78 ± 5%**

**TITULO DEL HILADO**

**TRAMA Y URDIMBRE**

**ACABADO: Hilo Color teñido**



# UNIVERSIDAD NACIONAL AGRARIA LA MOLINA

## DIRECCIÓN GENERAL DE ADMINISTRACIÓN

### Unidad de Recursos Humanos

“Año del Bicentenario, de la consolidación de nuestra Independencia, y de la conmemoración de las heroicas batallas de Junín y Ayacucho”

#### CARACTERÍSTICAS TÉCNICAS DE LA TELA DEL PANTALON PARA DAMAS

TIPO DE TEJIDO: VERONA PRADA

COLOR: BEIGE

DESCRIPCION: TEJIDO DE TRAMA Y URDIMBRE

COMPOSICION: 100% POLIESTER

ANCHO ENTRE ORILLOS: 1.50 CMS Mínimo

PESO GRMS/LINEAL (ASTM D-3776):  $488 \pm 5\%$  (INCLUYE ORILLOS)

PESO GRMS/M2 (ASTM D-3776):  $188 \pm 5\%$

GRADO DE ELABORACION: HILADOS DE DISTINTOS COLORES

ACABADO: TERMOFIJADO

CONSTRUCCION: LIGAMENTO DE SARGA



# UNIVERSIDAD NACIONAL AGRARIA LA MOLINA

## DIRECCIÓN GENERAL DE ADMINISTRACIÓN

### Unidad de Recursos Humanos

“Año del Bicentenario, de la consolidación de nuestra Independencia, y de la conmemoración de las heroicas batallas de Junín y Ayacucho”

## **CONSTRUCCION SACO MANGA (3/4)**

MODELO: De acuerdo al diseño

CONFECCIÓN: A sobre medida tallada según usuaria.

CUELLO: De 2 piezas, con pespunte de quiebre en su interior y pie de cuello 1/16. Cuello superior debidamente fusionado con entretela tejida, pegar cuello a Cuerpo a 1 cm, Según diseño.

DELANTERO EXTERNO: Consta de 1 corte lateral francés a cada lado, en centro de busto existe un corte, según diseño.

DELANTERO DERECHO: Lleva 2 ojales de tela de 3 cm largo x 8 mm de ancho (inferior hecho a máquina) fusionado con entretela tejida.

Delantero izquierdo un ojal bordado hecho a máquina interno.

6 botones N.º 36L **2 botones distribuidos proporcionalmente uno debajo del otro, 4 botones de adorno** y un botón interno de No 24L.

Dos bolsillos rectos, tipo ojal con tapa, con vivos de 7mm, según gráfico.

Hombros unidos a 1 cm por lado.

BOLSILLOS DELANTEROS: Doble vivo con tapas, vivo fusionado con entretela tejida, ancho 7mm, tapa superior fusionada, bolsa de bolsillo de forro satín, de dos piezas unidas.

DELANTERO INTERIOR IZQUIERDO: Lleva un bolsillo recto tipo cartera, con vivo de tela principal de 1.5 cm de alto, 11cm de abertura y 13cm de profundidad, Vivo fusionado con entretela tejida, bolsa de forro de dos piezas y orillada al contorno, según diseño.

Delanteros con forro de satín, y remallada a su interior.

Delanteros totalmente fusionados con entretela tejida.

MANGAS: Detalle de mangas, pestañas 1.5 cm de ancho, tumbado hacia abajo **y desde el final de manga hacia la primera pestaña es de 3.0 cm.**

ESPALDA EXTERNO: La espalda tendrá corte anatómico en el centro, unido con costura recta con ensanche de 1.5cm (IR) por lado. Lleva entretela en la parte superior de espalda, y termina hacia la basta unidos con costura recta a 1.5cm, con ruedo reforzado de entretela tejida en la parte de la basta, Rodón doblado en cabeza de manga según diseño.

ESPALDA INTERNO: En la parte central de la espalda del forro llevara fuelle de 4.5cm de profundidad (terminado) y 32cm de largo, a 1cm de la cogotera fusionada.

BOTONES: el delantero llevara 6 botones al tono de la tela principal N.º 36L tipo lenteja, más un botón de repuesto en el interior y un botón interno de 24l tipo lenteja

OJALES: **El delantero lleva 2 ojales horizontales de tela de 3cm de largo, con vivos simétricos de tela. Distribuidos proporcionalmente uno debajo del otro,** según grafico

MANGAS: Manga mayor y menor unidas con costura recta a 1cm (IR).



## UNIVERSIDAD NACIONAL AGRARIA LA MOLINA

### DIRECCIÓN GENERAL DE ADMINISTRACIÓN

#### Unidad de Recursos Humanos

“Año del Bicentenario, de la consolidación de nuestra Independencia, y de la conmemoración de las heroicas batallas de Junín y Ayacucho”

**HOMBRERAS:** De espuma forradas y orilladas c/504 y sujetadas al hombro pegadas con hilado a mano.

**BASTA:** De ruedo 4 cm y de mangas de 4cm (Incluido remalle) reforzados con entretela tejida fusionable.

**ENSANCHES:** De 1.5cms. (IR) a cada lado en las costuras principales (costados y centro de espalda)

**HILO:** De costura (c/301) 100% poliéster

**COSTURAS:** 11ppp+/-10%

**REMALLES:** El ancho de remalle es de 0.5mm orillo, 10 ppp+/-10%

**ENTRETELA:** tejida fusionable (genero adhesivo), de 80 +/-5% gr, fusionados en maquina fusionadora para delanteros, vuelta delantero, espalda superior, sisas, vivos de ojaes, vivos y vistas de bolsillos, bastas, cuello, cogotera.

**ETIQUETAS:** Ubicadas en la parte interna, Etiqueta de marca del confeccionista, talla e instrucciones de cuidado, lavado y uso. Según diseño.

**ACABADOS:** La prenda debe estar plancha y vaporizada.

**PRESENTACIÓN:** La prenda deberá estar exenta de defectos de materiales y/o insumos, confección y acabados, en su parte externa como interna (materiales y/o insumos defectuosos, costuras saltadas, hilos sueltos, defecto de fusionado.





# UNIVERSIDAD NACIONAL AGRARIA LA MOLINA

## DIRECCIÓN GENERAL DE ADMINISTRACIÓN

### Unidad de Recursos Humanos

“Año del Bicentenario, de la consolidación de nuestra Independencia, y de la conmemoración de las heroicas batallas de Junín y Ayacucho”

## ESPALDA



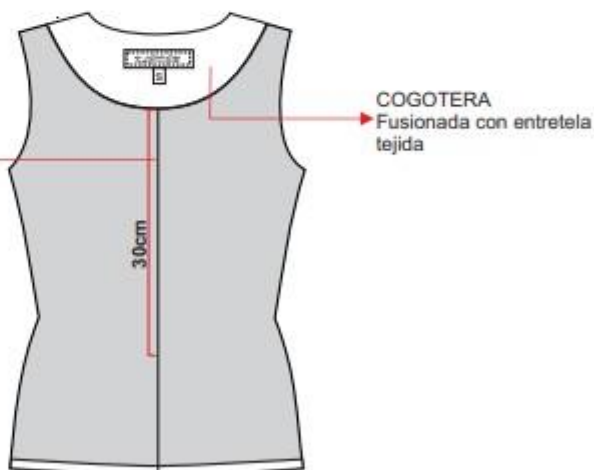
### ETIQUETA DE MARCA

Centrada, pegado c/301 a 1/16" en contorno (hilo al tono de la etiqueta) INSERTAR ETIQUETA DE TALLA



Central espalda, fuelle 4.5cm de profundidad (terminado) y 32cm de largo, armado con el mismo forro

## Vista interior



### FORRO: FORRO INTERIORMENTE

BASTA: 4CM. (incluido remalle) EN MANGA Y CUERPO. Unida con forro a 1cm.

TIPO DE CONFECCION A MEDIDA, ESTILO SASTRE,

TELA Y FORRO ORILLADOS SIN INCLUIR SISA, CUELLO Y UNION DE VUELTA CON DELANTERO.

COSTURA: 11P.P.P (C/301)

REMALE: 10P.P.P +/- 10% -ANCHO DE ORILLO 5mm





# UNIVERSIDAD NACIONAL AGRARIA LA MOLINA

## DIRECCIÓN GENERAL DE ADMINISTRACIÓN

### Unidad de Recursos Humanos

“Año del Bicentenario, de la consolidación de nuestra Independencia, y de la conmemoración de las heroicas batallas de Junín y Ayacucho”

## CONSTRUCCION PANTALON PARA DAMAS

Modelo: Clásico anatómico

PRETINA.- Fusionada con entretela adhesiva, 7cm de ancho con pespuntado con C/301 en su contorno a tono de la tela, **ribete de sesgo forro.**

OJAL.- **Es bordado tipo ojal gota de lagrima horizontal, con medida de 2.0 cm largo total.**

BOTON.- 02 botones cosido en un extremo de la pretina, 01 botón cosido en cada presilla de la pretina, de la mejor calidad.

### DELANTERO:

**Armado de Garetta. - unión de garetta con garetón y cierre nylon marca Rey habiendo realizado este armado se une las piezas delanteras con la garetta y atraque de 2 cm, tener en cuenta que para la muestra en talla M se usara el cierre de 15 Cm al tono de la tela principal.**

**FUNDILLO. - fundillo superior unir a 1 cm doble costura hacia la espalda**

**BOLSILLO SECRETA. - La abertura del bolsillo ubicado en la parte superior lado derecho de la prenda tiene 9 cm de abertura útil por 9 cm de profundidad. Cosido a 1cm y remallado en los extremos, el cerrado del bolsillo secreto es con ribete de forro (tafeta) según grafico con ribete de forro (Tafeta), Según gráfico.**

### ESPALDA:

PINZA ESPALDA. - Pinza de entalle cosido con C/301 de 7 cm de largo terminado.

**CORTE CENTRAL POSTERIOR. - El Corte con ensanche de 1.0 Cm cada lado, orillados, según gráfico.**

### COSTADOS:

Remallado cada lado y unido con c/301 de 1.5cm de ensanche cada lado.

BASTA: Remallado, con doblez de 5cm, subido con máquina basteras.

### AVIOS:

FORRO: 100% poliéster a tono de la tela.

ENTRETELA TEJIDA FUSIONABLE.- Pretina.

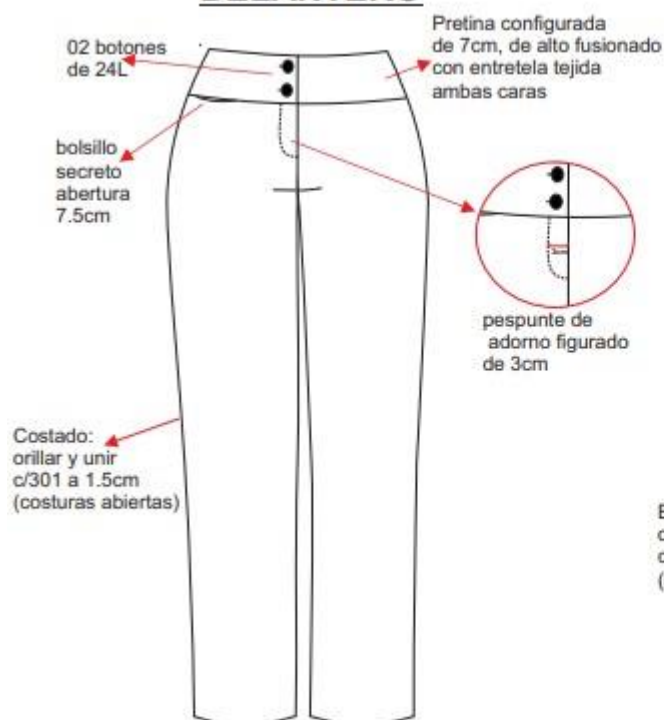
BOTONES.- 03 botones de 24 líneas al tono de la tela, incluido repuesto.

CIERRE.- 01 cierre con diente nylon MARCA Rey o YKK

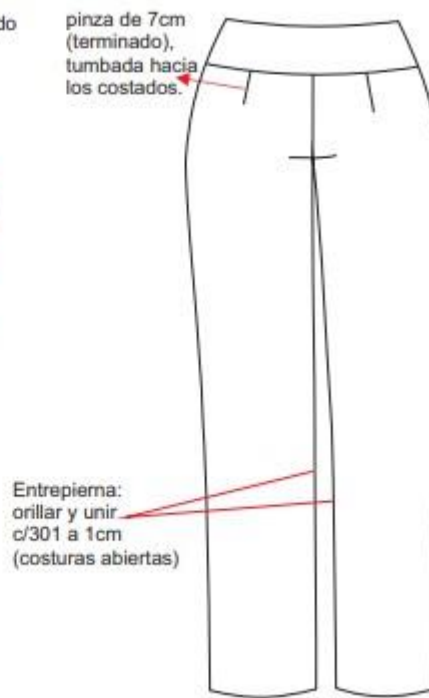
HILOS.- 100% poliéster.

ETIQUETAS.-Etiqueta de Marca de confeccionista, talla e instrucción de lavado. Según grafico.

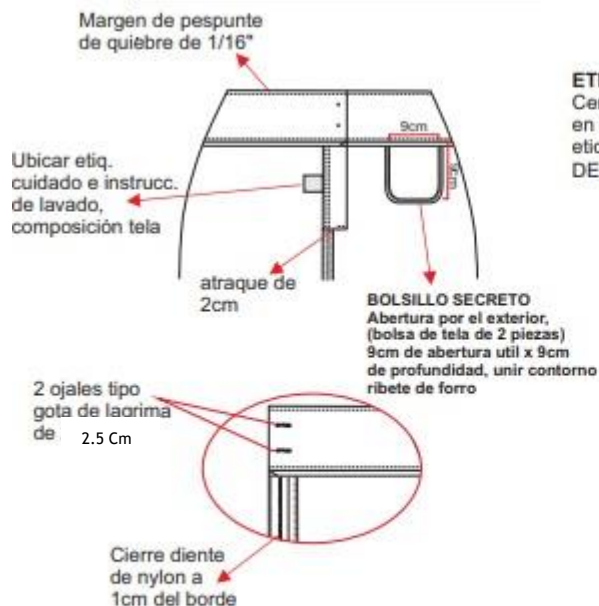
#### DELANTERO



#### ESPALDA



#### DELANTERO INTERIOR

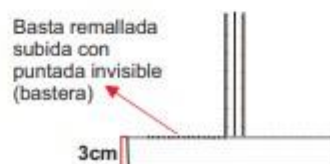


#### ESPALDA INTERIOR

**ETIQUETA DE MARCA**  
Centrada, pegado c/301 a 1/16" en contorno (hilo al tono de la etiqueta) INSERTAR ETIQUETA DE TALLA



#### VISTA INTERNA DE BASTA



TIPO DE CONFECCIÓN A MEDIDA, ESTILO SASTRE,  
COSTURA: 11P.P.P (C/301)  
REMALLE: 10P.P.P +/- 10% -ANCHO DE ORILLO 5mm





# UNIVERSIDAD NACIONAL AGRARIA LA MOLINA

## DIRECCIÓN GENERAL DE ADMINISTRACIÓN

Unidad de Recursos Humanos

“Año del Bicentenario, de la consolidación de nuestra Independencia, y de la conmemoración de las heroicas batallas de Junín y Ayacucho”

### CONSTRUCCION BLUSA MANGA CORTA BLUSA 1

MODELO: Blusa con cuello redondo con escote semi-curvo según gráfico.

CONFECCIÓN: a sobre medida tallada según usuaria

CUELLO: Superior: De 02 piezas de la misma tela principal fusionado con entretela tejida tricotex (ambas caras), embolsado c/301 y respuntado a 7mm -11ppp +/-10%, fusionado con entretela tejida tricotex (ambas caras), embolsado c/301 y respuntado de quiebre a 1/16". Pegar a cuerpo con 301. El cuello debe ser anatómico. Presilla embolsada, ancho terminado 5 mm, insertada en fillos externos de cuello, presilla entrelazada, según gráfico

DELANTERO: Consta de 1 pieza, fruncido de 6,0 Cm terminado en ambos lados compartido simétricamente según gráfico, unión de hombro remallado y unido a 1 cm, contorno de vuelta orillada y respuntada a 0,5 mm, según gráfico.

LOGO ISOTIPO.- bordado en maquina "UNALM" es de 5 Cm de ancho x 1.5 de Alto el hilo para proceso al tono de la tela principal, a la altura del pecho según gráfico.

ESPALDA: Tendrá 1 pieza, fruncido en centro de escote de 6cm acabado, basta remallada de alto de 5 mm con pespunte.

MANGA: Manga Corta, con encarrujado todo el contorno y yugo corrido de 7 mm de ancho con atraque diagonal, pegado de manga en forma tubular a 1 cm, ¿remallado, costura cerrada 1 cm por lado remallado y unido según gráfico

Puño de 2cm. Lleva 1 botón N°16L al tono y 1 ojal bordado, según diseño.

Pespuntado a 1/16" en la parte superior del puño

Pegar manga a cuerpo con recta en forma tubular y orillar

ENSANCHES: De costados y mangas de 1cm por lado incluido remalle, en hombros de 1cm.

BOTONES: 1 botón N°16L al tono en cada puño, más 1 botón de repuesto en el interior.

OJALES: 1 ojal horizontal en cada puño, hechos en máquina ojaladora, según diseño.

HILO: De costura y remalle 100% poliéster

COSTURAS: 11ppp+/-10%

REMALLES: El ancho de remalle es de 0.5cm

ENTRETELA: Tejida fusionable cuya composición es de 100% poliéster, para la pechera, cuello y puños. El componente mencionado debe ser fusionado en maquina fusionadora.

ETIQUETAS: Ubicadas en la parte interna Etiqueta de marca del confeccionista, talla, composición e instrucciones de cuidado, lavado y uso. Según diseño.

ACABADOS: La prenda debe estar planchada y vaporizada

PRESENTACIÓN: La prenda deberá estar exenta de defectos de materiales y/o insumos, confección y acabados, en su parte externa como interna (materiales y/o insumos).



# UNIVERSIDAD NACIONAL AGRARIA LA MOLINA

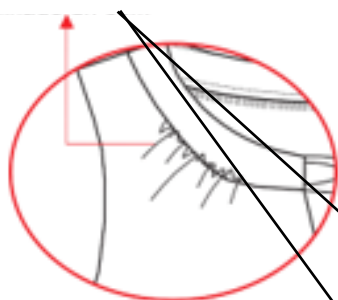
## DIRECCIÓN GENERAL DE ADMINISTRACIÓN

### Unidad de Recursos Humanos

"Año del Bicentenario, de la consolidación de nuestra Independencia, y de la conmemoración de las heroicas batallas de Junín y Ayacucho"

## DELANTERO

fruncido con costura C/301 de 6,0  
Cm terminado en ambos lados  
compartido simétricamente.



fruncido en centro  
cabeza de manga  
con c/301



Unión de hombro  
remallado y unido 1cm  
de c/301

vuelta embolsada  
de 8mm c/301

presilla embolsada  
c/301, ancho terminado  
5mm

insertada en filos  
extremos de  
cuello



presilla  
entrelazada

ISOTIPO  
BORDADO

Pespunte  
quiebre  
de 1/16"

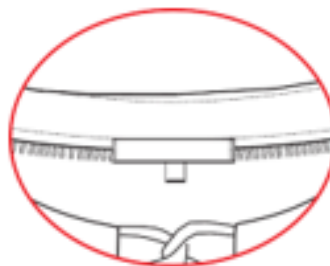
vuelta fusionado  
con entretela  
tejida

contorno de  
vuelta orillada  
con remalle



### ETIQUETA DE MARCA

Centrada en cuello espalda,  
pegado c/301 a 1/16"  
a los filos extremos  
(hilo al tono de la  
etiqueta) INSERTAR ETIQUETA  
DE TALLA



COSTURA: 11P.P.P (C/301)

REMALLE: ANCHO DE ORILLO 5mm



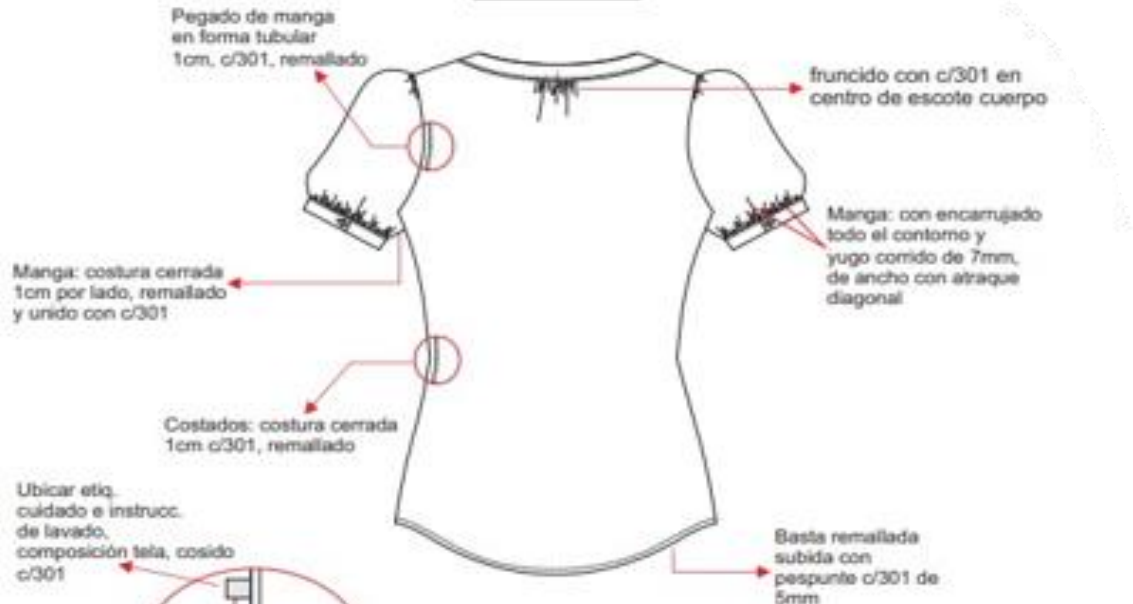
## UNIVERSIDAD NACIONAL AGRARIA LA MOLINA

### DIRECCIÓN GENERAL DE ADMINISTRACIÓN

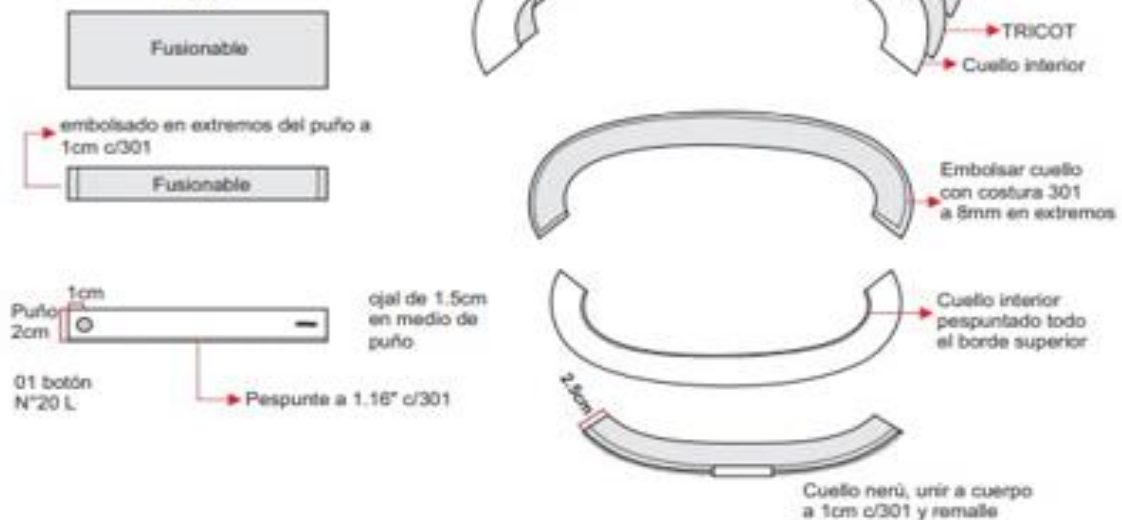
#### Unidad de Recursos Humanos

“Año del Bicentenario, de la consolidación de nuestra Independencia, y de la conmemoración de las heroicas batallas de Junín y Ayacucho”

### ESPALDA



### PUÑO





## UNIVERSIDAD NACIONAL AGRARIA LA MOLINA

### DIRECCIÓN GENERAL DE ADMINISTRACIÓN

#### Unidad de Recursos Humanos

“Año del Bicentenario, de la consolidación de nuestra Independencia, y de la conmemoración de las heroicas batallas de Junín y Ayacucho”

### CONSTRUCCION DE BLUSA MANGA CERO DE VERANO— **BLUSA 2**

**MODELO:** Blusa con cuello redondo con escote V semi-curvo según gráfico.

**CONFECCIÓN:** a sobre medida tallada según usuaria

**CUELLO:** Es con escote redondo con abertura en v semicurvo con medida de 5 cm, embolsado c/301 y pespuntado de quiebre a 1/16". Pegar a cuerpo con c/301. El cuello debe ser anatómico, contorno de vuelta orillada con remalle y fusionada con tricotex. Costura de contención y vuelta embolsada a 7mm c/301 con pespunte de quiebre interno según gráfico

**DELANTERO:** Consta de 1 pieza, tumbada hacia abajo 13 cm ptt. Abertura en v, medida 5 cm, unión de hombro remallado y unido a 1 cm, bordado, con isotopo a la altura del pecho según gráfico.

**LOGO ISOTIPO.-** bordado en máquina “UNALM” es de 5 Cm de ancho x 1.5 de Alto el hilo para proceso al tono de la tela principal a la altura del pecho según gráfico.

**ETIQUETA DE MARCA:** Centrada en vuelta de espalda pegado c/301 a 1/16" a los filos (hilo al tono de la etiqueta) Insertar etiqueta de talla, según gráfico.

**ESPALDA:** Consta 1 pieza, basta remallada con alto de 5 mm con pespunte.

**MANGA:** Embolsar manga a 7 líneas y hacer pespunte de quiebre interno, pegado de manga en forma tubular 1cm, c/301, remallado, según gráfico

**ENSANCHES:** De costados y mangas de 1cm por lado incluido remalle, en hombros de 1cm.

**ETIQUETA DE INSTRUCCIÓN:** Ubicar etiqueta de cuidado e instrucción de lavado, lado izquierdo prenda puesta. Según gráfico.

**COSTURAS:** 11ppp +/-10%

**REMALLES:** El ancho de remalle es de 0.5cm

**ENTRETELA:** Tejida fusionable cuya composición es de 100% poliéster, para la pechera, cuello y puños. El componente mencionado debe ser fusionado en maquina fusionadora.

**ETIQUETAS.** - Ubicadas en la parte interna: Etiqueta de marca del confeccionista, talla, composición e instrucciones de cuidado, lavado y uso. Según diseño.

**ACABADOS:** la prenda debe estar planchada y vaporizada.

**PRESENTACION:** la prenda deberá estar exenta de defectos de materiales y/o insumos de confección como de acabados, en la parte interna como externa



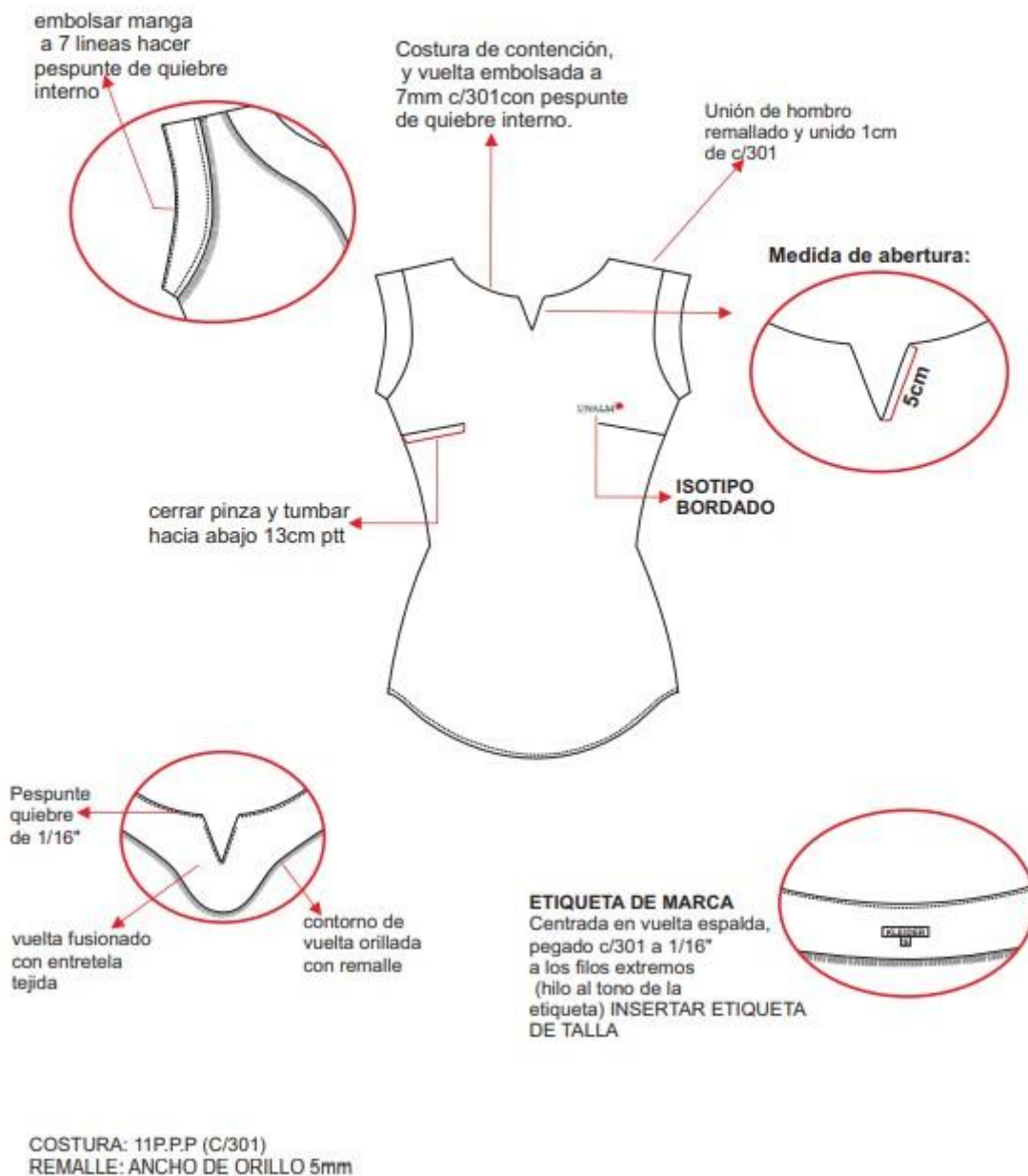
# UNIVERSIDAD NACIONAL AGRARIA LA MOLINA

## DIRECCIÓN GENERAL DE ADMINISTRACIÓN

### Unidad de Recursos Humanos

"Año del Bicentenario, de la consolidación de nuestra Independencia, y de la conmemoración de las heroicas batallas de Junín y Ayacucho"

## DELANTERO





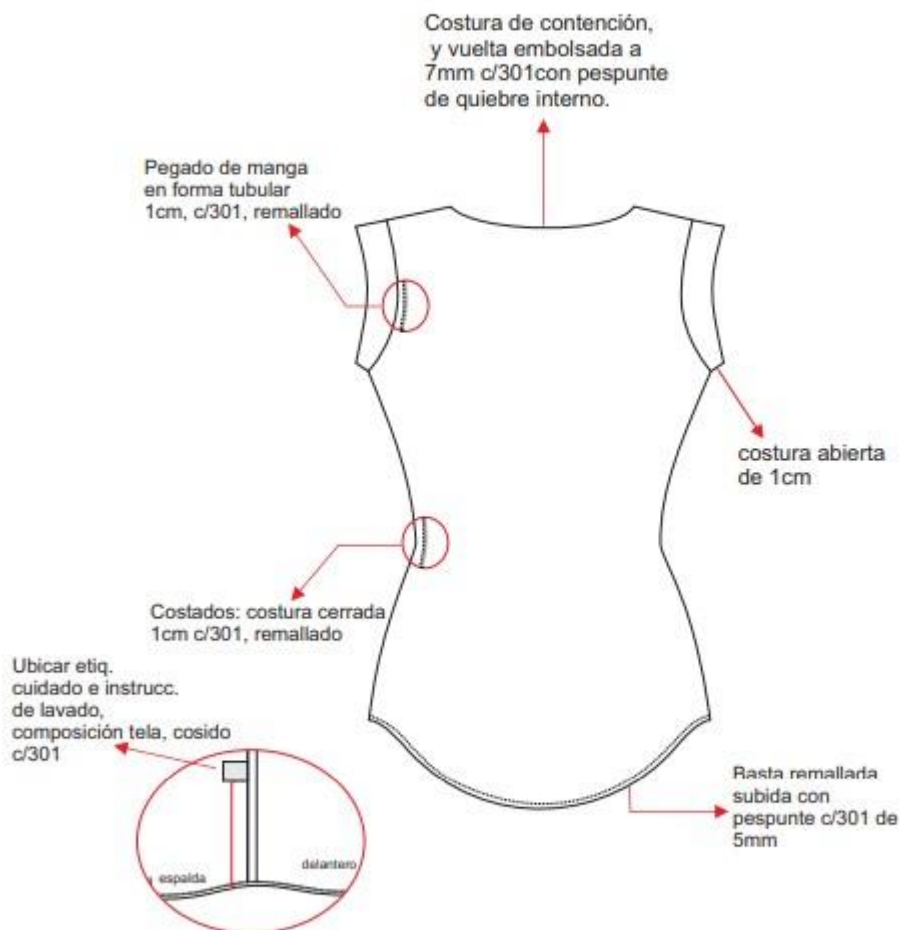
# UNIVERSIDAD NACIONAL AGRARIA LA MOLINA

## DIRECCIÓN GENERAL DE ADMINISTRACIÓN

### Unidad de Recursos Humanos

“Año del Bicentenario, de la consolidación de nuestra Independencia, y de la conmemoración de las heroicas batallas de Junín y Ayacucho”

## ESPALDA







# UNIVERSIDAD NACIONAL AGRARIA LA MOLINA

## DIRECCIÓN GENERAL DE ADMINISTRACIÓN

### Unidad de Recursos Humanos

“Año del Bicentenario, de la consolidación de nuestra Independencia, y de la conmemoración de las heroicas batallas de Junín y Ayacucho”

## CARACTERÍSTICAS DEL DISEÑO, CONFECCIÓN Y ACABADOS DEL UNIFORME PARA EL PERSONAL MASCULINO AÑO 2024

### UNIFORMES PARA EL PERSONAL MASCULINO

#### ITEM N° 2 UNIFORME PARA CABALLEROS

DESCRIPCION			UNIDAD DE MEDIDA	CANTIDAD
ÍTEM N° 2 Uniforme de VERANO para caballeros	1	PANTALÓN DE VESTIR	Conjunto	<b>246</b>
	1	PANTALÓN DRILL VERANO		<b>246</b>
	1	CAMISA MANGA LARGA		<b>492</b>





## UNIVERSIDAD NACIONAL AGRARIA LA MOLINA

### DIRECCIÓN GENERAL DE ADMINISTRACIÓN

#### Unidad de Recursos Humanos

“Año del Bicentenario, de la consolidación de nuestra Independencia, y de la conmemoración de las heroicas batallas de Junín y Ayacucho”

## UNIFORME PARA CABALLEROS CARACTERÍSTICAS TÉCNICAS DE LA TELA DEL PANTALON PARA CABALLEROS

### ESPECIFICACION TECNICA

180046-345

TIPO DE TEJIDO	: LANILLA COLOR ENTERO
ARTICULO	: 180046-345
DESCRIPCION	: Lanilla color moka claro
COMPOSICION (ASTM D-629 parte 18.6.2)	: (70% LANA 30% POLIESTER) $\pm 5\%$
ANCHO ENTRE ORILLOS	: 148 CMS Mínimo
PESO GRMS/LINEAL (ASTM D-3776)	: $311 \pm 5\%$ (INCLUYE ORILLOS)
PESO GRMS/M2 (ASTM D-3776)	: $202 \pm 5\%$
ARMADURA	: TELA
TITULO DE HILADO (ASTM - 1059)	
Urdimbre	: Nm 2/43 $\pm 5\%$
Trama	: Nm 2/43 $\pm 5\%$
DENSIDAD (N° DE HILOS/CMS) (ASTM D-3775)	
Urdimbre	: $20.4 \pm 3$
Trama	: $20.0 \pm 3$
ESTABILIDAD DIMENSIONAL (AATCC -158)	
Urdimbre	: -1.5% Máximo
Trama	: -1.0% Máximo
SOLIDEZ DE COLOR	
A LA LUZ (AATCC-16) Escala de grises	: 3.5 Mínimo
AL SUDOR ACIDO (AATCC-15)	: 3.0 Mínimo
AL SUDOR ALCALINO (AATCC-15)	: 3.0 Mínimo
AL FROTE SECO (AATCC-8)	: 4.0 Mínimo
AL FROTE HUMEDO (AATCC-8)	: 3.5 Mínimo
AL LAVADO EN SECO (AATCC-132)	: 4.0 Mínimo
ACABADO	: DECATIZADO TERMOFIJADO

Observación: En el caso de tratarse de una nueva fabricación textil, podrían existir diferencias entre las tonalidades de la muestra original y la posterior fabricación.



# UNIVERSIDAD NACIONAL AGRARIA LA MOLINA

## DIRECCIÓN GENERAL DE ADMINISTRACIÓN

### Unidad de Recursos Humanos

“Año del Bicentenario, de la consolidación de nuestra Independencia, y de la conmemoración de las heroicas batallas de Junín y Ayacucho”

## CARACTERÍSTICAS TÉCNICAS DE LA TELA DEL PANTALON PARA CABALLEROS CASUAL

TIPO DE TEJIDO: Drill Cancún

COLOR: Color Pantone PMS 451 (#ada07a)

DESCRIPCION: Tejido plano

COMPOSICION: 98% cotton-2% spandex

ANCHO ENTRE ORILLOS: 148 CMS Mínimo

PESO GRMS/LINEAL :  $315 \pm 5\%$  (INCLUYE ORILLOS)

PESO GRMS/M2 :  $287 \pm 5\%$

Urdimbre: Nm 2/43  $\pm 5\%$

Trama: Nm 2/43  $\pm 5\%$

DENSIDAD (Nº DE HILOS/CMS) (ASTM D-3775)

Urdimbre:  $38.0 \pm 2$

Trama:  $37.0 \pm 2$

ESTABILIDAD DIMENSIONAL (AATCC -158)

Urdimbre: -1.5% Máximo

Trama: -1.0% Máximo SOLIDEZ

DE COLOR

A LA LUZ (AATCC-16) Escala de grises: 3.5 Mínimo AL

SUDOR ACIDO (AATCC-15): 3.5 Mínimo

AL SUDOR ALCALINO (AATCC-15): 3.5 Mínimo AL

FROTE SECO (AATCC-8): 4.0 Mínimo

AL FROTE HUMEDO (AATCC-8): 3.5 Mínimo

AL LAVADO EN SECO (AATCC-132): 4.0 Mínimo ACABADO:

DECATIZADO y sanforizado



## CARACTERÍSTICAS TÉCNICA DE LA TELA DE LA CAMISA PARA CABALLEROS

### ESPECIFICACIONES TECNICAS.

<b>NOMBRE</b>	SARGA
<b>COLOR</b>	BLANCO
<b>TIPO DE TEJIDO</b>	PLANO
<b>ARTICULO</b>	72724501
<b>COMPOSICION (%) AATCC 20/20A</b>	
URDIMBRE	65% Algodón $\pm 5$ – 35% Polyester $\pm 5$ (Mezcla Intima)
TRAMA	65% Algodón $\pm 5$ – 35% Polyester $\pm 5$ (Mezcla Intima)
<b>PESO g/m<sup>2</sup> – ASTM D3776</b>	121 $\pm 5\%$
<b>ARMADURA</b>	Sarga 2/2
<b>TITULO DEL HILADO – ASTM D1059</b>	
URDIMBRE	50/1 $\pm 3$
TRAMA	50/1 $\pm 3$
<b>N° HILOS X PULGADA ACABADA – ASTM D3775</b>	
URDIMBRE	151.5 $\pm 5$
TRAMA	89.9 $\pm 5$
<b>RESISTENCIA A LA TRACCION KgF – ASTM D5034</b>	
URDIMBRE	11 mín.
TRAMA	11 mín.
<b>SOLIDEZ DEL COLOR</b>	
A LA LUZ – AATCC 16	3.0 mín.
<b>ACABADO</b>	
Tela: Blanqueo, Mercerizado, Blanqueador óptico, Suavizado, Pre - encogido.	



## UNIVERSIDAD NACIONAL AGRARIA LA MOLINA

### DIRECCIÓN GENERAL DE ADMINISTRACIÓN

#### Unidad de Recursos Humanos

“Año del Bicentenario, de la consolidación de nuestra Independencia, y de la conmemoración de las heroicas batallas de Junín y Ayacucho”

## CONSTRUCCIÓN PANTALÓN CABALLEROS **DE VESTIR**

1. Pretina: Ancho de 4 cm (terminado). Acabado de 2 piezas izquierda y derecha con un bolsillo secreto en el lado derecho. Lleva entretela fusionable adherida a la tela, adicionalmente se prepara el forro de pretina de popelina bolsillera que consta de: una entretela no fusionable no tejida, con sesgos de tela bolsillero y la cinta de pretina elasticada antideslizante. Además, lleva entretela tejida no fusionable de refuerzo de pretina.  
Para dar mayor seguridad a la prenda llevará un corchete de metal inoxidable. En la parte interna de la pretina, extremo izquierdo llevará un botón de 24 líneas al tono de la tela, este servirá para sujetar al garetón.  
Este lleva un ojal bordado simple, exteriormente llevará presillas compartidas.
2. Presillas: Llevará 06 presillas de 1cm de ancho por 5cm de largo, las cuales llevarán atraques del mismo ancho de la presilla, uno en la parte superior y uno en la parte inferior (parte interna). Las presillas estarán distribuidas 02 en el delantero y 04 en la parte posterior.
3. Bolsillo secreto: Ubicado en el lado superior de la pretina derecha, tiene 9.5cm de abertura útil por 10cm de profundidad.  
El bolsillo llevará atraque vertical de 1cm a los extremos; estará unido a la pretina con costura recta, armado con remalle y puntada de seguridad. La bolsa del bolsillo secreto será de la misma tela del cuerpo.
4. Bolsillos delanteros: Con abertura sesgada y respuntados a 2mm. Colocar atraque horizontal de 1cm en los extremos de la boca de los bolsillos, los cuales deberán sujetarla con costura de la boca del bolsillo.  
Las bolsas de bolsillo serán de popelina bolsillero y será ribeteado con doble puntada cadeneta. El material del ribeteado será de tela popelina bolsillera 65% algodón 35% poliéster.
5. Bolsillo relojero: El bolsillo derecho en la parte interna, llevará un bolsillo relojero el cual estará bastillado a 1cm y pegado con costura recta a 2mm.
6. Vuelta de bolsillos delanteros: Pegada al forro con respunte de 2mm, por el exterior se deja un vivo de 2mm, La vuelta del bolsillo llevará el orillo de tela.
7. Garetá: Con entretela fusionable por el interior, Acabado interno ribeteado con popelina bolsillera y unido al delantero con costura recta a 1cm y respuntado a 2mm. Lleva un cierre de metal de diente dorado al tono de la tela, pegado con costura recta. El ancho del figurado de la garetá es de 3.5cm en la parte inferior llevará un atraque vertical de 1cm.

8. Gareton: Con entretela fusionable por la parte interna, además va embolsado popelinabolsillera pespuntado con recta, unido con el cierre y el delantero con costura recta.
9. Pinzas parte posterior: El pantalon de vestir tendra una sola pinza en cada bolsillo, tumbadas hacia el centro de la espalda de 6 cm de largo.
10. Bolsillos fundillos: Tipo ojal bordado, con vivos de tela de 0,6 cm C/U, con abertura según talla. Los dos extremos de los bolsillos llevaran atraques verticales de 1.2 cm Las bolsas de Los dos extremos de los bolsillos llevaran atraques verticales con doble puntadacadenetada. El material del ribeteado será de tela popelina bolsillera 65%algodón 35%poliester
11. Presilla y botón de bolsillo ojal: En ambos bolsillos llevará insertado en la parte centralun ojalillo tipo flecha, con un atraque horizontal de 1cm en la parte inferior; así como1 botón de 24 líneas, el cual ira pegado en la parte inferior del vivo a la dirección del ojalillo.
12. Tiro fundillos: remallado por separado y unidos con costura cadeneta a 3.5cm en laparte superior terminando con costura de 1.2cm por lado en la parte inferior.
13. Costados: remallado y unido con costura cadeneta a 1cm
14. Entrepiernas: tanto delantero como espalda es remallado y unido con 401 a 1cm desdeel tiro hasta el ruedo.
15. Basta: Remallada, doblez de 5 cm de ancho, subido con maquina bastera.
16. Delantero: SIN PLIEGUES Prenda remallada sin incluir pretina  
NOTA: Todos los ensanches de costuras están incluido remalle.

#### AVIOS:

Entretela tejida fusionable de 85gr/m2 +/- 5%: pretina, vivos, garetta y garetón. Entretela no fusionable no tejida 100%poliester color blanco en forro de pretina Entretela no fusionable tejida 100%poliester color blanco en refuerzo de pretinaCinta antideslizante

Botones: De material 100% poliéster teñido en su masa, modelo de 04 agujeros.Cierre: cinta de poliéster con dientes metálico acabado dorado marca Rey / YKKGancho de pretina (hembra y macho)

Popelina bolsillera de 65%algodon / 35%

poliéster.Hilo:

Hilo de costura 301con hilo 40/2 composición 100% poliéster.

Hilo de costura 504 (ancho de remalle 0.5cm) con hilo tex 22 composicion100% poliéstertexturizado

Etiquetas:

Marca de  
confeccionista.

Etiqueta de  
talla,

Etiqueta de composición e instrucciones de lavado.

ACABADO: La prenda debe estar planchada y vaporizada.

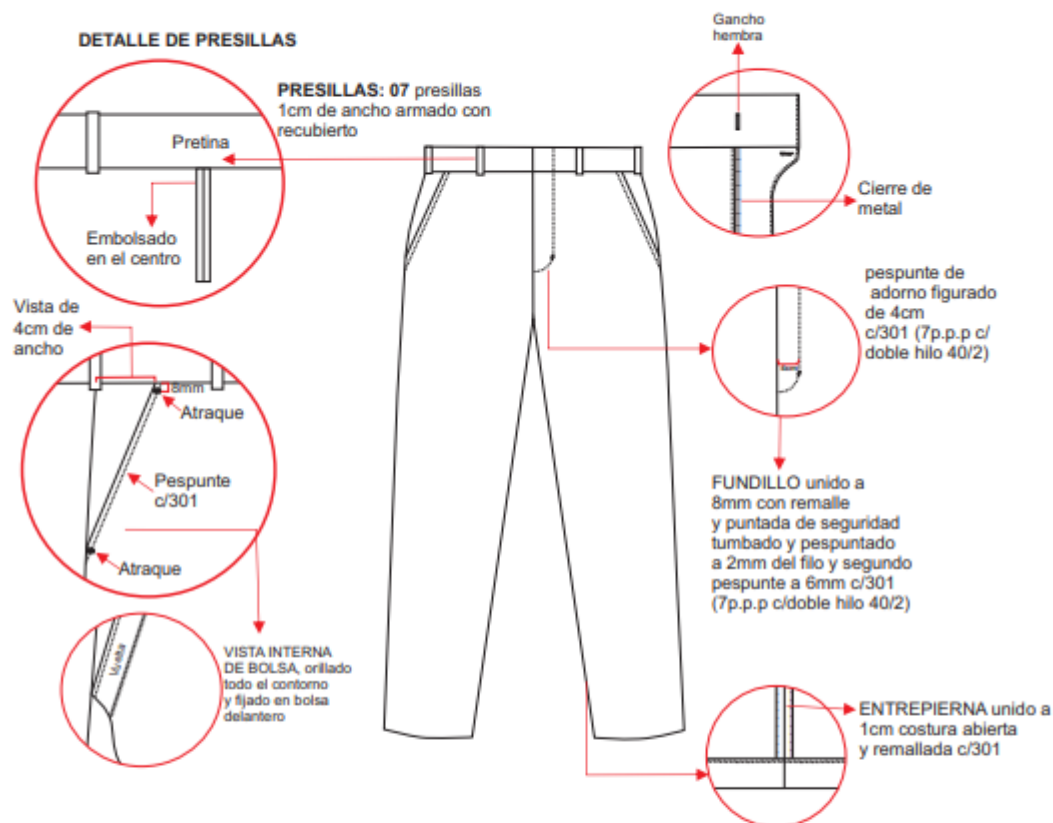
PRESENTACIÓN: será presentado en colgados anatómico con gancho de pvc y portaternode material pvc con cierre.

#### MODELO: PANTALÓN

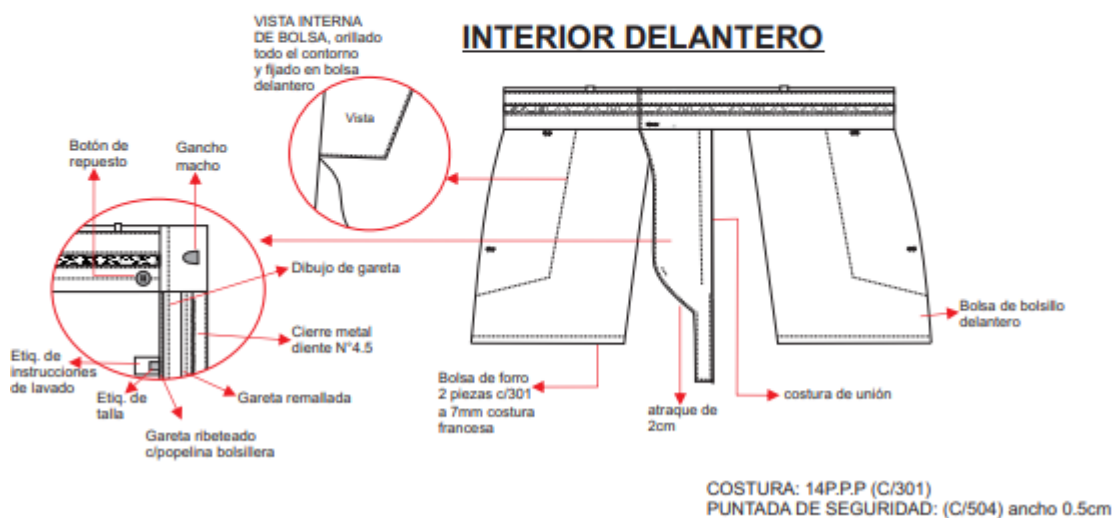
DESCRIPCIÓN: PANTALÓN DE VESTIR RECTO, PRETINA DELGADA CON PRESILLAS, BOLSILLO COMANDO, ESPALDA CON PINZAS Y VIVO BOLSILLO FUNCIONAL

GENERO: MASCULINO

### DELANTERO



### INTERIOR DELANTERO





#### MODELO: PANTALÓN

**DESCRIPCIÓN:** PANTALÓN DE VESTIR RECTO, PRETINA DELGADA CON PRESILLAS, BOLSILLO COMANDO, ESPALDA CON PINZAS Y VIVO BOLSILLO FUNCIONAL

**GENERO:** MASCULINO

Pinzas tumbadas hacia el centro espalda

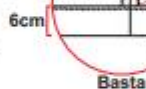
#### ESPALDA

BOLSILLO OJAL VIVO de 0.6cm C/U fusionado (entretela tejida)



#### Vista interna de basta

Basta remallada y cosida con puntada invisible



#### INTERIOR ESPALDA

##### ETIQUETA DE MARCA

Centrada, pegado c/301 a 1/16" en contorno (hilo al tono de la etiqueta) INSERTAR ETIQUETA DE TALLA

Vista tela (interior) pegado c/301 a 2mm

Vista interior



Bolsa de fono 2 piezas c/301 a 7mm costura francesa

Fundillo

Remalle

Termino de fundillo

Cinta antideslizante

Atraques

Bolsa de bolsillo POPELINA





# UNIVERSIDAD NACIONAL AGRARIA LA MOLINA

## DIRECCIÓN GENERAL DE ADMINISTRACIÓN

### Unidad de Recursos Humanos

“Año del Bicentenario, de la consolidación de nuestra Independencia, y de la conmemoración de las heroicas batallas de Junín y Ayacucho”

#### CONSTRUCCION DE CAMISA MANGA LARGA CABALLERO

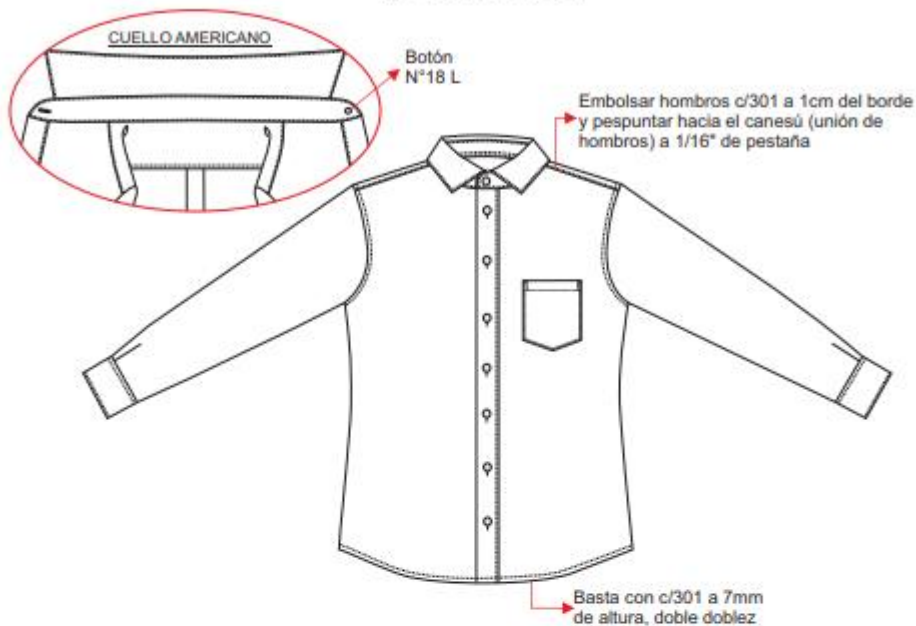
1. Pie de cuello: pieza exterior fusionado c/entretela tejida y bastillado a 5mm c/301, unir cuello con pie de cuello a 5mm según piquete. **pespuntar hacia el canesú (unión de hombros) a 1/16" de pestaña punta** de pie de cuello lado izquierdo con ojal de 1.8cm largo en forma horizontal, lado derecho lleva botón de 16 líneas.
2. Delantero izquierdo: Lleva tachón de 2.9cm ancho con entretela fusional sobrepuesto armado con 401 doble aguja de 2.5cm de separación donde van los ojales.
3. Delantero derecho: **Lleva un bastillado a 3.7 cm** insertando la etiqueta de composición y cuidado, donde van los botones 06 de 16 líneas **y 1 botones de repuesto ( 16 líneas ).**
4. Bolsillo. - Ubicado en referencia del segundo ojal pegado a 1/16" del filo de bolsillo con C/301 con 14 PPP de medidas de 12 cm de ancho x 15 cm de alto en la parte central y en los laterales 13 cm según gráfico con doble doblez en la abertura superior de alto de 2 cm y atraque rectangular según gráfico.
5. Canesú: Canesú interior centrar horizontalmente etiqueta de marca, **es embolsado a 1cm con el canesú exterior y la espalda además lleva un pespunte al filo a 1/16"** según gráfico.
6. Hombro: Embolsar con 301 a 1cm del borde y pespuntar a 1mm hacia el canesú (unión de hombros) c/301.
7. Yugo Francés: 16cm de largo y 2.5cm de ancho, con ojal y botón de 14 líneas centrado en el yugo, fijar c/recta dejando pestaña de 1mm
8. Mangas: Lleva 01 pliegues, Pegadas al cuerpo con costura francesa (c/401 doble aguja). **Pespunte a 1cm, pegado de manga con C/401 doble aguja, pespuntada el exterior con C/301 a 1 Cm del pegado de manga y costuras tumbadas hacia el cuerpo.**
9. Puños: Fusionados (exterior), bastillados a 6 mm c/301. **Embolsado de puño a 8 mm y pespuntados al filo 1/16"** en contorno, lleva 2 botones de 16 líneas en cada puño y 01 ojal de 1.8cm de largo
10. Cuerpo: Cerrado con máquina cerradora de codo (c/401 doble aguja) 5mm.
11. Sisa: Pegar mangas con 401 (doble aguja), pespuntar en el exterior con 301 a 1cm del pegado de mangas, costuras tumbados hacia el cuerpo (costura francesa).
12. Bastillado de faldón: **Con recta bastillado a 7 mm con doble doblez c/301.**
13. Espalda: **lleva pliegue central de 1,7 Cm profundidad terminado tumbado a los costados y atracado en forma horizontal.**

MODELO: CAMISA

DESCRIPCIÓN: CAMISA CUELLO AMERICANO, CRUCE CON TACHÓN Y BOTONES, MANGA LARGA CON PUÑO Y YUGO

GENERO: MASCULINO

### DELANTERO



### ESPALDA

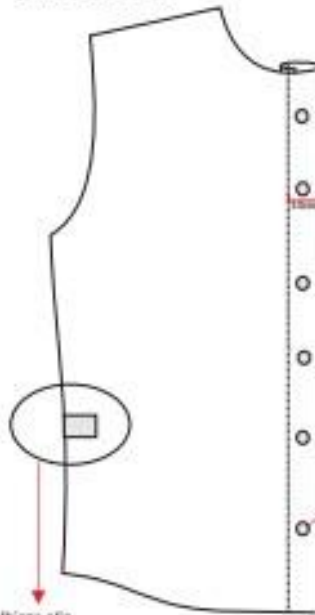


COSTURA: 14P.P.P (C/301)  
CERRADORA: 14P.P.P (C/401)

## DELANTEROS

### Delantero derecho:

Pechera Bastillado de 3.7cm desde el filo de costura 1/16" de pestaña (interno), 06 botones N°16



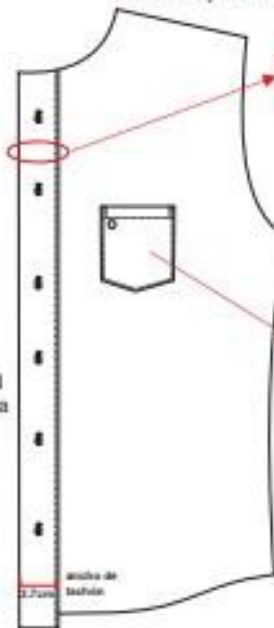
Pegado de botón es de forma vertical al igual que la figura



Ubicar etiq. cuidado e instrucc. de lavado, composición tela a 15cm de la basta terminada

### Delantero derecho:

Pechera Bastillado de 3.7cm desde el filo de costura 1/16" de pestaña (externo), lleva 06 ojales verticales



### BOLSILLO PARCHÉ

\*Ubicado a la altura del segundo ojal

\*Pega a 1/16" del filo del bolsillo c/301 a 14p.p.p



### ISOTIPO BORDADO

Doble dobléz superior de 2cm

## ESPALDA

### ETIQUETA DE MARCA

Centrada, pegado c/301 a 1/16" en contorno (hilo al tono de la etiqueta) INSERTAR ETIQUETA DE TALLA



### Canesú interior

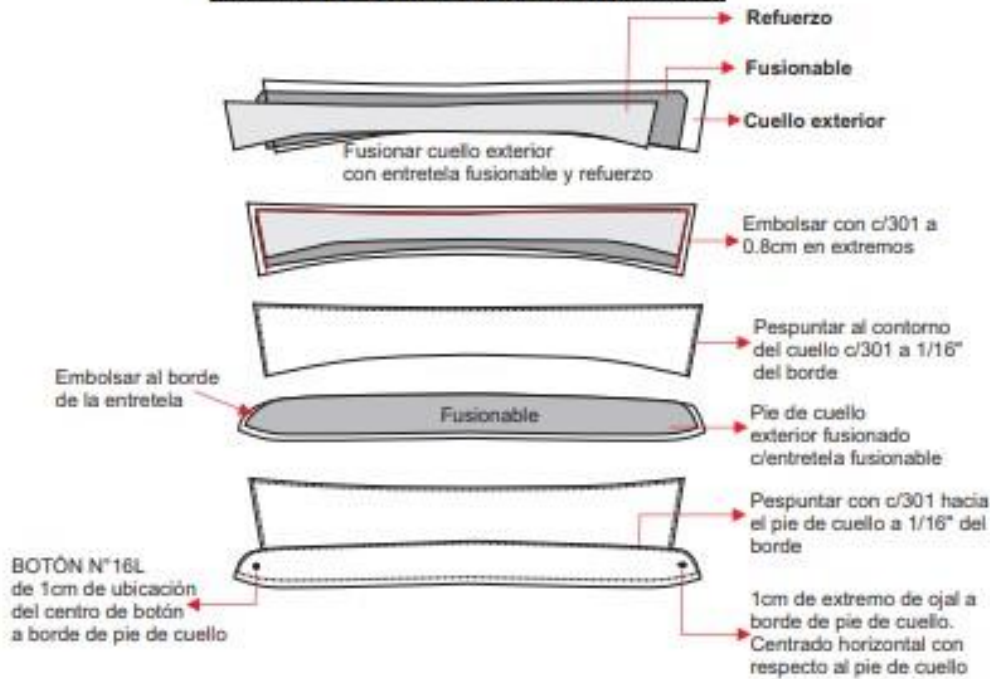
CANESÚ De doble pieza embolsado a 1cm c/301, respunte a 1/16" c/301

### Espalda con pliegue lateral encontrado:

1.7cm de profundidad terminada tumbada hacia los costados atracados en forma horizontal

Espalda vista exterior

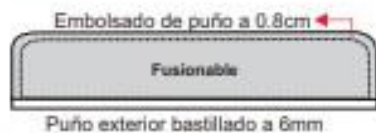
## ENSAMBLE CUELLO AMERICANO



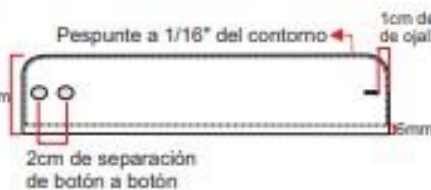
## PUÑO - MANGA - YUGO

Manga de 01 pliegue de 2cm de profundidad

### ENSAMBLE DE PUÑO

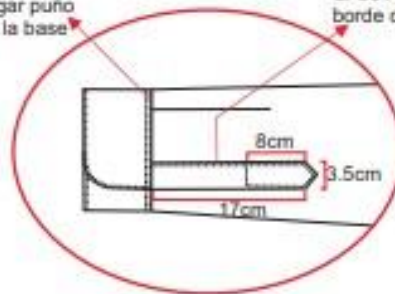


Botón N°16 a tono de la tela principal

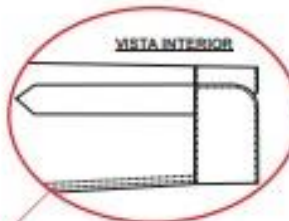


Con 301 pegar puño a 1.2mm de la base

C/ 301 a 1cm borde de yugo



### VISTA INTERIOR



6mm de costura a costura puntada cadeneta al interior (401)



# UNIVERSIDAD NACIONAL AGRARIA LA MOLINA

DIRECCIÓN GENERAL DE ADMINISTRACIÓN  
Unidad de Recursos Humanos

“Año del Bicentenario, de la consolidación de nuestra Independencia, y de la conmemoración de las heroicas batallas de Junín y Ayacucho”

## PANTALÓN DRILL VERANO

1. Pretina: Ancho de 4 cm (terminado). Acabado de 2 piezas izquierda y derecha. adicionalmente se prepara el forro de pretina de popelina bolsillera que consta de: una tela en popelina, con sesgos de tela bolsillero y la cinta de pretina. Además, lleva entretela tejida no fusionable de refuerzo pretina.

En la parte interna de la pretina, extremo derecho llevará un botón de 24 líneas al tono de la tela, este servirá para sujetar al garetón.

Este lleva un **ojal ojo de chanco**, exteriormente llevará presillas compartidas.

2. Presillas: Llevará 06 presillas de 1cm de ancho por 5cm de largo armadas con recubierto de 2 agujas, las cuales llevaran atraques del mismo ancho de la presilla, uno en la parte superior y uno en la parte inferior (parte interna). Las presillas estarán distribuidas 02 en el delantero y 04 en la parte posterior.

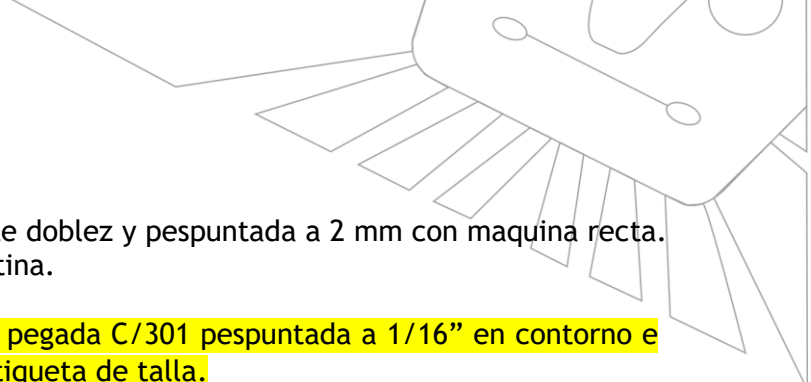
3. Bolsillos delanteros: Con abertura sesgada y respuntados a 2mm Colocar atraque horizontal de 8 mm en los extremos de la boca de los bolsillos, los cuales deberán sujetar la costura de la boca del bolsillo. Las bolsas de bolsillo serán de popelina bolsillero. El material del ribeteado será de tela popelina bolsillera 65%algodón 35%poliester. **Vista interna de bolsa orillada todo el contorno y fijado en bolsa delantera.**

4. Bolsillo relojero: El bolsillo derecho en la parte interna, llevara un bolsillo relojero el cual estará bastillado a 1 cm y pegado con costura recta a 2 mm.

**Gareta: Acabado interno remallado y unido al delantero con costura recta a 1cm y respuntado a 2 mm. Lleva un cierre de metal de diente dorado al tono de la tela, pegado con costura recta. El ancho del respunte de adorno figurado de la gareta es de 3 cm y segundo respunte 6 mm C/301 7 ppp. Con doble hilo 40/2 en la parte inferior llevara dos atraque horizontales de 8mm según gráfico.**

5. Gareton: Con entreela, unido con el cierre y el delantero con costura recta
6. Pinzas parte posterior: Con dos bolsillos tipo ojal centrado en las 02 pinzas de 6 cm terminado, tumbadas hacia la espalda en cada lado.
7. Bolsillos fundillos: Tipo cartera de 1 cm de ancho cada uno, respuntado el contorno de vivo a 2 mm C/301 con abertura según talla, ojal tipo gota de lagrima.
8. Tiro fundillos: fundillo unido a 8 mm con remalle de 5 hilos (puntada de seguridad) tumbado y respuntado a 2 mm del filo.
9. Costados: unido con remalle de 5 hilos (puntada de seguridad) tumbado y respuntado a 2 mm del filo.
10. Entrepiernas: unido a 8mm con remalle de 5 hilos (puntada de seguridad) tumbado y respuntado a 2mm del filo, desde el tiro hasta el ruedo.



- 
11. Basta: Remallado contorno, doble doblez y pespuntada a 2 mm con maquina recta.
  12. Prenda remallada sin incluir pretina.

Etiqueta de Marca.- Centrada y pegada C/301 pespuntada a 1/16" en contorno e insertar en la parte inferior la etiqueta de talla.

NOTA: Todos los ensanches de costuras están incluido remalle.

#### AVIOS:

Entretela tejida fusionable de 85gr/m2 +/- 5%: pretina, vivos, garetá y garetón.

Entretela no fusionable tejida 100% poliéster color blanco en refuerzo de pretina.

Botones: De material 100% poliéster teñido en su masa, modelo de 04 agujeros.

Cierre: cinta de poliéster con dientes metálico acabado dorado

Popelina bolsillera de 65%algodon / 35% poliéster. Hilo:

Hilo de costura 40/2 composición 100% poliéster.

Hilo de costura hilo tex 22 composicion100% poliéster texturizado

Etiquetas: De marca e Instrucción de lavado.



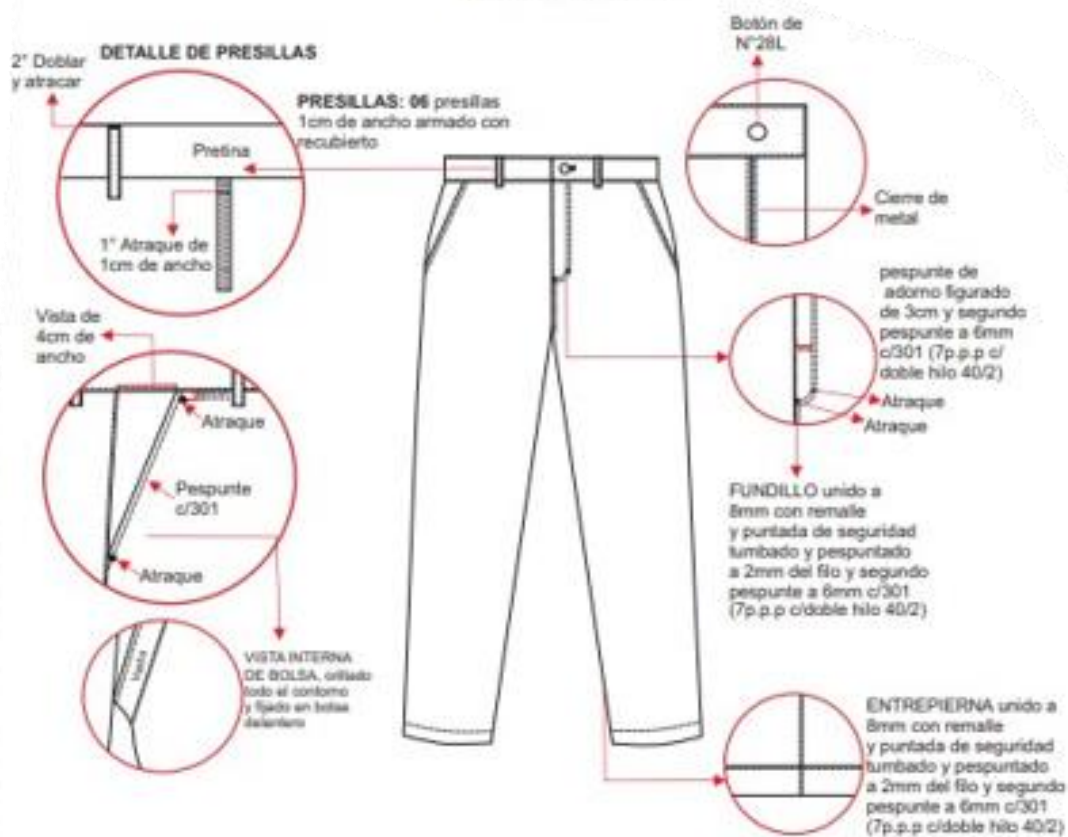
## UNIVERSIDAD NACIONAL AGRARIA LA MOLINA

### DIRECCIÓN GENERAL DE ADMINISTRACIÓN

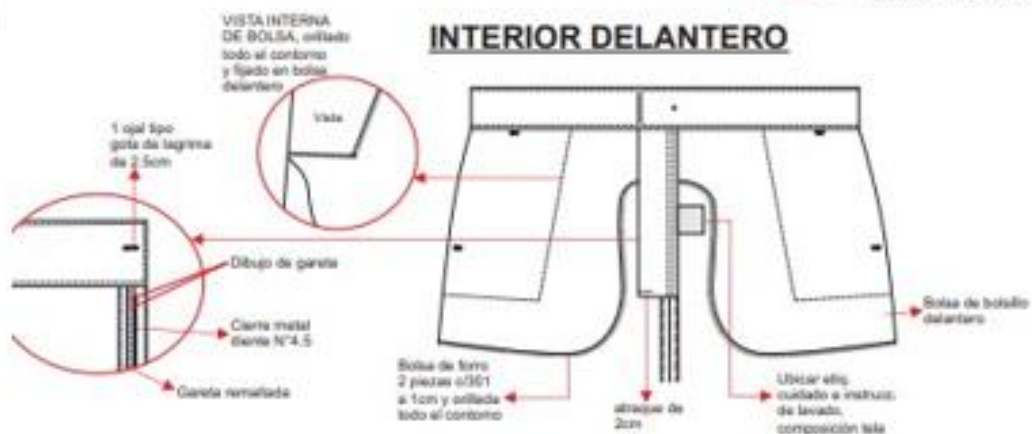
#### Unidad de Recursos Humanos

“Año del Bicentenario, de la consolidación de nuestra Independencia, y de la conmemoración de las heroicas batallas de Junín y Ayacucho”

### DELANTERO



### INTERIOR DELANTERO



COSTURA: 14P.P.P (C/301)  
PUNTADA DE SEGURIDAD: (C/504) ancho 0.5cm



## UNIVERSIDAD NACIONAL AGRARIA LA MOLINA

### DIRECCIÓN GENERAL DE ADMINISTRACIÓN

#### Unidad de Recursos Humanos

"Año del Bicentenario, de la consolidación de nuestra Independencia, y de la conmemoración de las heroicas batallas de Junín y Ayacucho"

