

BASES ESTÁNDAR DE ADJUDICACIÓN SIMPLIFICADA PARA LA CONTRATACIÓN DEL SERVICIO DE CONSULTORÍA DE OBRA

Aprobado mediante Directiva N° 001-2019-OSCE/CD



SUB DIRECCIÓN DE NORMATIVIDAD – DIRECCIÓN TÉCNICO NORMATIVA
ORGANISMO SUPERVISOR DE LAS CONTRATACIONES DEL ESTADO - OSCE

*Elaboradas en enero de 2019
Modificadas en marzo, junio y diciembre 2019, julio 2020, julio y diciembre 2021, junio y octubre de 2022*

BASES INTEGRADAS

BASES ESTÁNDAR DE ADJUDICACIÓN SIMPLIFICADA PARA LA CONTRATACIÓN DEL SERVICIO DE CONSULTORÍA DE OBRA¹

ADJUDICACIÓN SIMPLIFICADA N° 011-2024-MPB/CS

PRIMERA CONVOCATORIA

**CONTRATACIÓN DEL SERVICIO DE CONSULTORÍA
DE OBRA: MEJORAMIENTO Y AMPLIACIÓN DEL
SERVICIO DE AGUA POTABLE RURAL Y CREACIÓN
DEL SERVICIO DE ALCANTARILLADO U OTRAS
FORMAS DE DISPOSICIÓN SANITARIA DE EXCRETAS
EN EL CENTRO POBLADO DE JESÚS DE NAZARETH
DISTRITO DE SUPE DE LA PROVINCIA DE
BARRANCA DEL DEPARTAMENTO DE LIMA - CUI N°
2614862.**

¹ Estas Bases se utilizarán para la contratación del servicio de consultoría de obra. Para tal efecto, se deberá tener en cuenta la siguiente definición:

Consultoría de obra: Servicios profesionales altamente calificados consistente en la elaboración del expediente técnico de obras, en la supervisión de la elaboración del expediente técnico de obra o en la supervisión de obras.

SECCIÓN GENERAL

DISPOSICIONES COMUNES DEL PROCEDIMIENTO DE SELECCIÓN

(ESTA SECCIÓN NO DEBE SER MODIFICADA EN NINGÚN EXTREMO, BAJO SANCIÓN DE NULIDAD)

CAPÍTULO I ETAPAS DEL PROCEDIMIENTO DE SELECCIÓN

1.1. REFERENCIAS

Cuando en el presente documento se mencione la palabra Ley, se entiende que se está haciendo referencia a la Ley N° 30225, Ley de Contrataciones del Estado, y cuando se mencione la palabra Reglamento, se entiende que se está haciendo referencia al Reglamento de la Ley de Contrataciones del Estado aprobado por Decreto Supremo N° 344-2018-EF.

Las referidas normas incluyen sus respectivas modificaciones, de ser el caso.

1.2. CONVOCATORIA

Se realiza a través de su publicación en el SEACE de conformidad con lo señalado en el artículo 54 del Reglamento, en la fecha señalada en el calendario del procedimiento de selección, debiendo adjuntar las bases y resumen ejecutivo.

1.3. REGISTRO DE PARTICIPANTES

El registro de participantes se realiza conforme al artículo 55 del Reglamento. En el caso de un consorcio, basta que se registre uno (1) de sus integrantes.

Importante

- *Para registrarse como participante en un procedimiento de selección convocado por las Entidades del Estado Peruano, es necesario que los proveedores cuenten con inscripción vigente y estar habilitados ante el Registro Nacional de Proveedores (RNP) que administra el Organismo Supervisor de las Contrataciones del Estado (OSCE). Para obtener mayor información, se puede ingresar a la siguiente dirección electrónica: www.rnp.gob.pe.*
- *Los proveedores que deseen registrar su participación deben ingresar al SEACE utilizando su Certificado SEACE (usuario y contraseña). Asimismo, deben observar las instrucciones señaladas en el documento de orientación "Guía para el registro de participantes electrónico" publicado en <https://www2.seace.gob.pe/>.*
- *En caso los proveedores no cuenten con inscripción vigente en el RNP y/o se encuentren inhabilitados o suspendidos para ser participantes, postores y/o contratistas, el SEACE restringirá su registro, quedando a potestad de estos intentar nuevamente registrar su participación en el procedimiento de selección en cualquier otro momento, dentro del plazo establecido para dicha etapa, siempre que haya obtenido la vigencia de su inscripción o quedado sin efecto la sanción que le impuso el Tribunal de Contrataciones del Estado.*

1.4. FORMULACIÓN DE CONSULTAS Y OBSERVACIONES A LAS BASES

La formulación de consultas y observaciones a las bases se efectúa de conformidad con lo establecido en los numerales 72.1 y 72.2 del artículo 72 del Reglamento, así como el literal a) del artículo 89 del Reglamento.

Importante

No pueden formularse consultas ni observaciones respecto del contenido de una ficha de homologación aprobada. Las consultas y observaciones que se formulen sobre el particular, se tienen como no presentadas.

1.5. ABSOLUCIÓN DE CONSULTAS, OBSERVACIONES E INTEGRACIÓN DE BASES

La absolución de consultas, observaciones e integración de las bases se realizan conforme a las disposiciones previstas en el numeral 72.4 del artículo 72 y el literal a) del artículo 89 del Reglamento.

Importante

- *No se absolverán consultas y observaciones a las bases que se presenten en forma física.*
- *Cuando exista divergencia entre lo indicado en el pliego de absolución de consultas y observaciones y la integración de bases, prevalece lo absuelto en el referido pliego; sin perjuicio, del deslinde de responsabilidades correspondiente.*

1.6. FORMA DE PRESENTACIÓN DE OFERTAS

Las ofertas se presentan conforme lo establecido en el artículo 59 y en el artículo 90 del Reglamento.

Las declaraciones juradas, formatos o formularios previstos en las bases que conforman la oferta deben estar debidamente firmados por el postor (firma manuscrita o digital, según la Ley N° 27269, Ley de Firmas y Certificados Digitales²). Los demás documentos deben ser visados por el postor. En el caso de persona jurídica, por su representante legal, apoderado o mandatario designado para dicho fin y, en el caso de persona natural, por este o su apoderado. No se acepta el pegado de la imagen de una firma o visto. Las ofertas se presentan foliadas.

Importante

- *Los formularios electrónicos que se encuentran en el SEACE y que los proveedores deben llenar para presentar sus ofertas, tienen carácter de declaración jurada.*
- *En caso la información contenida en los documentos escaneados que conforman la oferta no coincida con lo declarado a través del SEACE, prevalece la información declarada en los documentos escaneados.*
- *No se tomará en cuenta las ofertas que se presenten en físico a la Entidad.*

1.7. PRESENTACIÓN Y APERTURA DE OFERTAS

El participante presentará su oferta de manera electrónica a través del SEACE, desde las 00:01 horas hasta las 23:59 horas del día establecido para el efecto en el cronograma del procedimiento; adjuntando el archivo digitalizado que contenga los documentos que conforman la oferta de acuerdo a lo requerido en las bases.

El participante debe verificar antes de su envío, bajo su responsabilidad, que el archivo pueda ser descargado y su contenido sea legible.

Importante

Los integrantes de un consorcio no pueden presentar ofertas individuales ni conformar más de un consorcio en un procedimiento de selección, o en un determinado ítem cuando se trate de procedimientos de selección según relación de ítems.

En la apertura electrónica de la oferta técnica, el órgano encargado de las contrataciones o el comité de selección, según corresponda, verifica la presentación de lo exigido en la sección específica de las bases de conformidad con el numeral 81.2 del artículo 81 del Reglamento y determina si las ofertas responden a las características y/o requisitos y condiciones de los Términos de Referencia, detallados en la sección específica de las bases. De no cumplir con lo requerido, la oferta se considera no admitida.

1.8. CALIFICACIÓN Y EVALUACIÓN DE LAS OFERTAS

² Para mayor información sobre la normativa de firmas y certificados digitales ingresar a: <https://www.indecopi.gob.pe/web/firmas-digitales/firmar-y-certificados-digitales>

La calificación y evaluación de los postores se realiza conforme los requisitos de calificación y factores de evaluación que se indican en la sección específica de las bases.

La evaluación técnica y económica se realiza sobre la base de:

Oferta técnica : 100 puntos
Oferta económica : 100 puntos

1.8.1 CALIFICACIÓN DE LAS OFERTAS TÉCNICAS

La calificación de las ofertas técnicas se realiza conforme a lo establecido en el numeral 82.1 del artículo 82 del Reglamento.

1.8.2 EVALUACIÓN DE LAS OFERTAS TÉCNICAS

La evaluación de las ofertas técnicas se realiza conforme a lo establecido en los numerales 82.2 y 82.3 del artículo 82 del Reglamento.

1.8.3 APERTURA Y EVALUACIÓN DE OFERTAS ECONÓMICAS

El órgano encargado de las contrataciones o el comité de selección, según corresponda, evalúa las ofertas económicas y determina el puntaje total de las ofertas conforme a lo dispuesto en el artículo 83 del Reglamento así como los coeficientes de ponderación previstos en la sección específica de las bases.

Importante

En el caso de contratación de consultorías de obras a ser prestadas fuera de la provincia de Lima y Callao, cuyo valor referencial no supere los doscientos mil Soles (S/ 200,000.00), a solicitud del postor se asigna una bonificación equivalente al diez por ciento (10%) sobre el puntaje total obtenido por los postores con domicilio en la provincia donde prestará el servicio, o en las provincias colindantes, sean o no pertenecientes al mismo departamento o región. El domicilio es el consignado en la constancia de inscripción ante el RNP³. Lo mismo aplica en el caso de procedimientos de selección por relación de ítems, cuando algún ítem no supera el monto señalado anteriormente.

1.9. SUBSANACIÓN DE LAS OFERTAS

La subsanación de las ofertas se sujeta a lo establecido en el artículo 60 del Reglamento. El plazo que se otorgue para la subsanación no puede ser inferior a un (1) día hábil.

La solicitud de subsanación se realiza de manera electrónica a través del SEACE y será remitida al correo electrónico consignado por el postor al momento de realizar su inscripción en el RNP, siendo su responsabilidad el permanente seguimiento de las notificaciones a dicho correo. La notificación de la solicitud se entiende efectuada el día de su envío al correo electrónico.

La presentación de las subsanaciones se realiza a través del SEACE. No se tomará en cuenta la subsanación que se presente en físico a la Entidad.

1.10. OTORGAMIENTO DE LA BUENA PRO

La buena pro se otorga luego de la evaluación correspondiente según lo indicado en el numeral 1.8.3 de la presente sección.

Previo al otorgamiento de la buena pro, el órgano encargado de las contrataciones o el comité de selección, según corresponda, aplica lo dispuesto en el artículo 68 del Reglamento, sobre el rechazo de las ofertas, de ser el caso.

³ La constancia de inscripción electrónica se visualizará en el portal web del Registro Nacional de Proveedores: www.rnp.gob.pe

En el supuesto de que dos (2) o más ofertas empaten, el otorgamiento de la buena pro se efectúa siguiendo estrictamente el orden señalado en el numeral 91.2 del artículo 91 del Reglamento.

El desempate mediante sorteo se realiza de manera electrónica a través del SEACE.

Definida la oferta ganadora, el órgano encargado de las contrataciones o el comité de selección, según corresponda, otorga la buena pro, mediante su publicación en el SEACE, incluyendo el cuadro comparativo y las actas debidamente motivadas de los resultados de la admisión, no admisión, calificación, descalificación, evaluación, rechazo y el otorgamiento de la buena pro.

1.11. CONSENTIMIENTO DE LA BUENA PRO

Cuando se hayan presentado dos (2) o más ofertas, el consentimiento de la buena pro se produce a los cinco (5) días hábiles siguientes de la notificación de su otorgamiento, sin que los postores hayan ejercido el derecho de interponer el recurso de apelación.

En caso que se haya presentado una sola oferta, el consentimiento de la buena pro se produce el mismo día de la notificación de su otorgamiento.

El consentimiento del otorgamiento de la buena pro se publica en el SEACE al día hábil siguiente de producido.

Importante

Una vez consentido el otorgamiento de la buena pro, el órgano encargado de las contrataciones o el órgano de la Entidad al que se haya asignado tal función realiza la verificación de la oferta presentada por el postor ganador de la buena pro conforme lo establecido en el numeral 64.6 del artículo 64 del Reglamento.

CAPÍTULO II

SOLUCIÓN DE CONTROVERSIAS DURANTE EL PROCEDIMIENTO DE SELECCIÓN

2.1. RECURSO DE APELACIÓN

A través del recurso de apelación se pueden impugnar los actos dictados durante el desarrollo del procedimiento de selección hasta antes del perfeccionamiento del contrato.

El recurso de apelación se presenta ante la Entidad convocante, y es conocido y resuelto por su Titular, cuando el valor referencial sea igual o menor a cincuenta (50) UIT. Cuando el valor referencial sea mayor a dicho monto, el recurso de apelación se presenta ante y es resuelto por el Tribunal de Contrataciones del Estado.

En los procedimientos de selección según relación de ítems, el valor referencial total del procedimiento determina ante quién se presenta el recurso de apelación.

Los actos que declaren la nulidad de oficio, la cancelación del procedimiento de selección y otros actos emitidos por el Titular de la Entidad que afecten la continuidad de este, se impugnan ante el Tribunal de Contrataciones del Estado.

Importante

- *Una vez otorgada la buena pro, el órgano encargado de las contrataciones o el comité de selección, según corresponda, está en la obligación de permitir el acceso de los participantes y postores al expediente de contratación, salvo la información calificada como secreta, confidencial o reservada por la normativa de la materia, a más tardar dentro del día siguiente de haberse solicitado por escrito.*
- *A efectos de recoger la información de su interés, los postores pueden valerse de distintos medios, tales como: (i) la lectura y/o toma de apuntes, (ii) la captura y almacenamiento de imágenes, e incluso (iii) pueden solicitar copia de la documentación obrante en el expediente, siendo que, en este último caso, la Entidad deberá entregar dicha documentación en el menor tiempo posible, previo pago por tal concepto.*
- *El recurso de apelación se presenta ante la Mesa de Partes del Tribunal o ante las oficinas desconcentradas del OSCE o en la Unidad de Trámite Documentario de la Entidad, según corresponda.*

2.2. PLAZOS DE INTERPOSICIÓN DEL RECURSO DE APELACIÓN

La apelación contra el otorgamiento de la buena pro o contra los actos dictados con anterioridad a ella se interpone dentro de los cinco (5) días hábiles siguientes de haberse notificado el otorgamiento de la buena pro.

La apelación contra los actos dictados con posterioridad al otorgamiento de la buena pro, contra la declaración de nulidad, cancelación y declaratoria de desierto del procedimiento, se interpone dentro de los cinco (5) días hábiles siguientes de haberse tomado conocimiento del acto que se desea impugnar.

CAPÍTULO III DEL CONTRATO

3.1. PERFECCIONAMIENTO DEL CONTRATO

Los plazos y el procedimiento para perfeccionar el contrato se realiza conforme a lo indicado en el artículo 141 del Reglamento.

Para perfeccionar el contrato, el postor ganador de la buena pro debe presentar los documentos señalados en el artículo 139 del Reglamento y los previstos en la sección específica de las bases.

3.2. GARANTÍAS

Las garantías que deben otorgar los postores y/o contratistas, según corresponda, son las de fiel cumplimiento del contrato y por los adelantos.

3.2.1. GARANTÍA DE FIEL CUMPLIMIENTO

Como requisito indispensable para perfeccionar el contrato, el postor ganador debe entregar a la Entidad la garantía de fiel cumplimiento del mismo por una suma equivalente al diez por ciento (10%) del monto del contrato original. Esta se mantiene vigente hasta el consentimiento de la liquidación final.

3.2.2. GARANTÍA DE FIEL CUMPLIMIENTO POR PRESTACIONES ACCESORIAS

En las contrataciones que conllevan la ejecución de prestaciones accesorias, tales como mantenimiento, reparación o actividades afines, se otorga una garantía adicional por una suma equivalente al diez por ciento (10%) del monto del contrato de la prestación accesorio, la misma que debe ser renovada periódicamente hasta el cumplimiento total de las obligaciones garantizadas.

Importante

En los contratos de consultorías de obras que celebren las Entidades con las micro y pequeñas empresas, estas últimas pueden otorgar como garantía de fiel cumplimiento el diez por ciento (10%) del monto del contrato, porcentaje que es retenido por la Entidad durante la primera mitad del número total de pagos a realizarse, de forma prorrateada en cada pago, con cargo a ser devuelto a la finalización del mismo, conforme lo establecen los numerales 149.4 y 149.5 del artículo 149 del Reglamento y numeral 151.2 del artículo 151 del Reglamento.

3.2.3. GARANTÍA POR ADELANTO

En caso se haya previsto en la sección específica de las bases la entrega de adelantos, el contratista debe presentar una garantía emitida por idéntico monto conforme a lo estipulado en el artículo 153 del Reglamento.

3.3. REQUISITOS DE LAS GARANTÍAS

Las garantías que se presenten deben ser incondicionales, solidarias, irrevocables y de realización automática en el país, al solo requerimiento de la Entidad. Asimismo, deben ser emitidas por empresas que se encuentren bajo la supervisión directa de la Superintendencia de Banca, Seguros y Administradoras Privadas de Fondos de Pensiones y que cuenten con clasificación de riesgo B o superior. Asimismo, deben estar autorizadas para emitir garantías; o estar consideradas en la última lista de bancos extranjeros de primera categoría que periódicamente publica el Banco Central de Reserva del Perú.

Importante

Corresponde a la Entidad verificar que las garantías presentadas por el postor ganador de la buena pro y/o contratista cumplan con los requisitos y condiciones necesarios para su aceptación y eventual ejecución; sin perjuicio de la determinación de las responsabilidades funcionales que correspondan.

Advertencia

Los funcionarios de las Entidades no deben aceptar garantías emitidas bajo condiciones distintas a las establecidas en el presente numeral, debiendo tener en cuenta lo siguiente:

1. La clasificadora de riesgo que asigna la clasificación a la empresa que emite la garantía debe encontrarse listada en el portal web de la SBS (<http://www.sbs.gob.pe/sistema-financiero/clasificadoras-de-riesgo>).

2. Se debe identificar en la página web de la clasificadora de riesgo respectiva, cuál es la clasificación vigente de la empresa que emite la garantía, considerando la vigencia a la fecha de emisión de la garantía.

3. Para fines de lo establecido en el artículo 148 del Reglamento, la clasificación de riesgo B, incluye las clasificaciones B+ y B.

4. Si la empresa que otorga la garantía cuenta con más de una clasificación de riesgo emitida por distintas empresas listadas en el portal web de la SBS, bastará que en una de ellas cumpla con la clasificación mínima establecida en el Reglamento.

En caso exista alguna duda sobre la clasificación de riesgo asignada a la empresa emisora de la garantía, se deberá consultar a la clasificadora de riesgos respectiva.

De otro lado, además de cumplir con el requisito referido a la clasificación de riesgo, a efectos de verificar si la empresa emisora se encuentra autorizada por la SBS para emitir garantías, debe revisarse el portal web de dicha Entidad (<http://www.sbs.gob.pe/sistema-financiero/relacion-de-empresas-que-se-encuentran-autorizadas-a-emitar-cartas-fianza>).

Los funcionarios competentes deben verificar la autenticidad de la garantía a través de los mecanismos establecidos (consulta web, teléfono u otros) por la empresa emisora.

3.4. EJECUCIÓN DE GARANTÍAS

La Entidad puede solicitar la ejecución de las garantías conforme a los supuestos contemplados en el artículo 155 del Reglamento.

3.5. ADELANTOS

La Entidad puede entregar adelantos directos al contratista, los que en ningún caso exceden en conjunto del treinta por ciento (30%) del monto del contrato original, siempre que ello haya sido previsto en la sección específica de las bases.

3.6. PENALIDADES

3.6.1. PENALIDAD POR MORA EN LA EJECUCIÓN DE LA PRESTACIÓN

En caso de retraso injustificado del contratista en la ejecución de las prestaciones objeto del contrato, la Entidad le aplica automáticamente una penalidad por mora por cada día de atraso, de conformidad con el artículo 162 del Reglamento.

3.6.2. OTRAS PENALIDADES

La Entidad puede establecer penalidades distintas a la mencionada en el numeral precedente, según lo previsto en el artículo 163 del Reglamento y lo indicado en la sección específica de las bases.

Estos dos tipos de penalidades se calculan en forma independiente y pueden alcanzar cada una un monto máximo equivalente al diez por ciento (10%) del monto del contrato vigente, o de ser el caso, del ítem que debió ejecutarse.

3.7. PAGOS

El pago se realiza después de ejecutada la respectiva prestación, pudiendo contemplarse pagos a cuenta, según la forma establecida en la sección específica de las bases o en el contrato.

La Entidad paga las contraprestaciones pactadas a favor del contratista dentro de los diez (10) días calendario siguientes de otorgada la conformidad de los servicios, siempre que se verifiquen las condiciones establecidas en el contrato para ello, bajo responsabilidad del funcionario competente.

La conformidad se emite en un plazo máximo de quince (15) días, bajo responsabilidad del funcionario que debe emitir la conformidad.

En el caso que se haya suscrito contrato con un consorcio, el pago se realizará de acuerdo a lo que se indique en el contrato de consorcio.

Advertencia

En caso de retraso en los pagos a cuenta o pago final por parte de la Entidad, salvo que se deba a caso fortuito o fuerza mayor, esta reconoce al contratista los intereses legales correspondientes, de conformidad con el artículo 39 de la Ley y 171 del Reglamento, debiendo repetir contra los responsables de la demora injustificada.

3.8. INCUMPLIMIENTO DEL CONTRATO

Las causales para la resolución del contrato, serán aplicadas de conformidad con el artículo 36 de la Ley y 164 del Reglamento.

3.9. DISPOSICIONES FINALES

Todos los demás aspectos del presente procedimiento no contemplados en las bases se regirán supletoriamente por la Ley y su Reglamento, así como por las disposiciones legales vigentes.

SECCIÓN ESPECÍFICA

CONDICIONES ESPECIALES DEL PROCEDIMIENTO DE SELECCIÓN

(EN ESTA SECCIÓN LA ENTIDAD DEBERÁ COMPLETAR LA INFORMACIÓN EXIGIDA, DE ACUERDO A LAS INSTRUCCIONES INDICADAS)

CAPÍTULO I GENERALIDADES

1.1. ENTIDAD CONVOCANTE

Nombre : MUNICIPALIDAD PROVINCIAL DE BARRANCA
RUC N° : 20142701597
Domicilio legal : JR. ZAVALA N° 500 BARRANCA - LIMA
Teléfono: : 012352146

1.2. OBJETO DE LA CONVOCATORIA

El presente procedimiento de selección tiene por objeto la contratación del servicio de consultoría de obra para **MEJORAMIENTO Y AMPLIACIÓN DEL SERVICIO DE AGUA POTABLE RURAL Y CREACIÓN DEL SERVICIO DE ALCANTARILLADO U OTRAS FORMAS DE DISPOSICIÓN SANITARIA DE EXCRETAS EN EL CENTRO POBLADO DE JESÚS DE NAZARETH** DISTRITO DE SUPE DE LA PROVINCIA DE BARRANCA DEL DEPARTAMENTO DE LIMA - CUI N° 2614862.

1.3. VALOR REFERENCIAL⁴

El valor referencial asciende a **S/ 119,999.98 (Ciento diecinueve mil novecientos noventa y nueve con 98/100 soles)**, incluidos los impuestos de Ley y cualquier otro concepto que incida en el costo total del servicio de consultoría de obra. El valor referencial ha sido calculado al mes de mayo de 2024.

Valor Referencial (VR)	Límites ⁵	
	Inferior	Superior
S/ 119,999.98	S/ 107,999.99	S/ 131,999.97

Importante

Las ofertas económicas no pueden exceder los límites del valor referencial de conformidad con el numeral 28.2 del artículo 28 de la Ley.

1.4. EXPEDIENTE DE CONTRATACIÓN

El expediente de contratación fue aprobado mediante MEMORÁNDUM N° 6058-2024-0A-AGA-MPB, de fecha 21 de mayo de 2024.

1.5. FUENTE DE FINANCIAMIENTO

Recursos Determinados

Importante

La fuente de financiamiento debe corresponder a aquella prevista en la Ley de Equilibrio Financiero del Presupuesto del Sector Público del año fiscal en el cual se convoca el procedimiento de selección.

⁴ El monto del valor referencial indicado en esta sección de las bases no debe diferir del monto del valor referencial consignado en la ficha del procedimiento en el SEACE. No obstante, de existir contradicción entre estos montos, primará el monto del valor referencial indicado en las bases aprobadas.

⁵ De acuerdo a lo señalado en el artículo 48 del Reglamento, estos límites se calculan considerando dos (2) decimales. Para ello, si el límite inferior tiene más de dos decimales, se aumenta en un dígito el valor del segundo decimal; en el caso del límite superior, se considera el valor del segundo decimal sin efectuar el redondeo.

1.6. SISTEMA DE CONTRATACIÓN

El presente procedimiento se rige por el sistema de Suma Alzada, de acuerdo con lo establecido en el expediente de contratación respectivo.

Importante

En el caso de supervisión de obras, cuando se haya previsto que las actividades comprenden la liquidación del contrato de obra, la supervisión se rige bajo el sistema de tarifas mientras que la liquidación se rige bajo el sistema a suma alzada.

1.7. ALCANCES DEL REQUERIMIENTO

El alcance de la prestación está definido en el Capítulo III de la presente sección de las bases.

1.8. PLAZO DE PRESTACIÓN DEL SERVICIO DE CONSULTORÍA DE OBRA

Los servicios de consultoría de obra materia de la presente convocatoria se prestarán en el plazo de 90 días calendario, en concordancia con lo establecido en el expediente de contratación.

Importante

En el caso de supervisión de obras, el plazo inicial del contrato debe estar vinculado al del contrato de la obra a ejecutar y comprender hasta la liquidación de la obra, de conformidad con el artículo 10 de la Ley.

1.9. COSTO DE REPRODUCCIÓN Y ENTREGA DE BASES

Los participantes registrados tienen el derecho a recabar las bases y el expediente técnico de la obra en versión impresa o digital, según su elección, para cuyo efecto deben:

Pagar en : Caja de la Entidad, sito en el Jr. Zavala N° 500 Lima – distrito de Barranca, provincia de Barranca, departamento de Lima, de 08:00 a 16:30 horas.

Recoger en : Unidad de Abastecimiento, sito en el Jr. Zavala N° 500 Lima – distrito de Barranca, provincia de Barranca, departamento de Lima.

Costo de bases : Impresa: S/ 5.00 (Cinco con 00/100 soles).

Importante

El costo de entrega de un ejemplar de las bases no puede exceder el costo de su reproducción.

1.10. BASE LEGAL

- Ley N° 31953, Ley de Presupuesto del Publico para el año fiscal 2024.
- Ley N° 31954, Ley de Equilibrio Financiero del Presupuesto del Sector Público para el año 2024.
- Ley N° 31955, Ley de Endeudamiento del Sector Publico para el año 2024.
- Ley N° 30225, Ley de Contrataciones del Estado y sus modificaciones.
- Reglamento de Ley de Contrataciones del Estado y sus modificaciones.
- Ley N° 27444 – Ley del Procedimiento Administrativo General.
- Ley N° 27806 - Ley de Transparencia y de Acceso a la Información Pública.
- Código Civil.
- Directivas y Opiniones del OSCE.



Barranca

MUNICIPALIDAD PROVINCIAL DE BARRANCA
ADJUDICACIÓN SIMPLIFICADA N° 011-2024-MPB/CS

- Decreto Supremo N° 011-79-VC.
- Ley N° 29783 – Ley de Seguridad y Salud en el Trabajo.
- Decreto Supremo N° 005-2012-TR – Reglamento de la Ley de Seguridad y Salud en el Trabajo.

Las referidas normas incluyen sus respectivas modificaciones, de ser el caso.

CAPÍTULO II DEL PROCEDIMIENTO DE SELECCIÓN

2.1. CALENDARIO DEL PROCEDIMIENTO DE SELECCIÓN

Según el cronograma de la ficha de selección de la convocatoria publicada en el SEACE.

Importante

De conformidad con la vigesimosegunda Disposición Complementaria Final del Reglamento, en caso la Entidad (Ministerios y sus organismos públicos, programas o proyectos adscritos) haya difundido el requerimiento a través del SEACE siguiendo el procedimiento establecido en dicha disposición, no procede formular consultas u observaciones al requerimiento.

2.2. CONTENIDO DE LAS OFERTAS

2.2.1. OFERTA TÉCNICA

La oferta contendrá, además de un índice de documentos⁶, la siguiente documentación:

2.2.1.1. Documentación de presentación obligatoria

A. Documentos para la admisión de la oferta

a.1) Declaración jurada de datos del postor. (**Anexo Nº 1**)

a.2) Documento que acredite la representación de quien suscribe la oferta.

En caso de persona jurídica, copia del certificado de vigencia de poder del representante legal, apoderado o mandatario designado para tal efecto.

En caso de persona natural, copia del documento nacional de identidad o documento análogo, o del certificado de vigencia de poder otorgado por persona natural, del apoderado o mandatario, según corresponda.

En el caso de consorcios, este documento debe ser presentado por cada uno de los integrantes del consorcio que suscriba la promesa de consorcio, según corresponda.

Advertencia

De acuerdo con el artículo 4 del Decreto Legislativo Nº 1246, las Entidades están prohibidas de exigir a los administrados o usuarios la información que puedan obtener directamente mediante la interoperabilidad a que se refieren los artículos 2 y 3 de dicho Decreto Legislativo. En esa medida, si la Entidad es usuaria de la Plataforma de Interoperabilidad del Estado – PIDE⁷ y siempre que el servicio web se encuentre activo en el Catálogo de Servicios de dicha plataforma, no corresponderá exigir el certificado de vigencia de poder y/o documento nacional de identidad.

a.3) Declaración jurada de acuerdo con el literal b) del artículo 52 del Reglamento. (**Anexo Nº 2**)

a.4) Declaración jurada de cumplimiento de los Términos de Referencia contenidos en el numeral 3.1 del Capítulo III de la presente sección. (**Anexo Nº 3**)

⁶ La omisión del índice no determina la no admisión de la oferta.

⁷ Para mayor información de las Entidades usuarias y del Catálogo de Servicios de la Plataforma de Interoperabilidad del Estado – PIDE ingresar al siguiente enlace <https://www.gobiernodigital.gob.pe/interoperabilidad/>

- a.5) Declaración jurada de plazo de prestación del servicio de consultoría de obra. **(Anexo N° 4).**
- a.6) Promesa de consorcio con firmas legalizadas, de ser el caso, en la que se consigne los integrantes, el representante común, el domicilio común y las obligaciones a las que se compromete cada uno de los integrantes del consorcio así como el porcentaje equivalente a dichas obligaciones. **(Anexo N° 5)**

Importante

El órgano encargado de las contrataciones o el comité de selección, según corresponda, verifica la presentación de los documentos requeridos. De no cumplir con lo requerido, la oferta se considera no admitida.

B. Documentos para acreditar los requisitos de calificación

Incorporar en la oferta los documentos que acreditan los **“Requisitos de Calificación”** que se detallan en el numeral 3.2 del Capítulo III de la presente sección de las bases.

2.2.1.2. Documentación de presentación facultativa:

- a) En el caso de microempresas y pequeñas empresas integradas por personas con discapacidad, o en el caso de consorcios conformados en su totalidad por estas empresas, deben presentar la constancia o certificado con el cual acredite su inscripción en el Registro de Empresas Promocionales para Personas con Discapacidad⁸.
- b) Incorporar en la oferta los documentos que acreditan los **“Factores de Evaluación”** establecidos en el Capítulo IV de la presente sección de las bases, a efectos de obtener el puntaje previsto en dicho Capítulo para cada factor.

Advertencia

El órgano encargado de las contrataciones o el comité de selección, según corresponda, no podrá exigir al postor la presentación de documentos que no hayan sido indicados en los acápite “Documentos para la admisión de la oferta”, “Requisitos de calificación” y “Factores de evaluación”.

2.2.2. OFERTA ECONÓMICA

La oferta económica expresada en soles. Adjuntar obligatoriamente el **Anexo N° 6**.

El monto total de la oferta económica y los subtotales que lo componen deben ser expresados con dos (2) decimales. Los precios unitarios o tarifas pueden ser expresados con más de dos (2) decimales.

Importante

- El órgano encargado de las contrataciones o el comité de selección, según corresponda, declara no admitidas las ofertas que no se encuentren dentro de los límites del valor referencial previstos en el numeral 28.2 del artículo 28 de la Ley.*
- La estructura de costos, se presenta para el perfeccionamiento del contrato.*

2.3. DETERMINACIÓN DEL PUNTAJE TOTAL DE LAS OFERTAS

Una vez evaluadas las ofertas técnica y económica se procederá a determinar el puntaje total de

⁸ Dicho documento se tendrá en consideración en caso de empate, conforme a lo previsto en el artículo 91 del Reglamento.

las mismas.

El puntaje total de las ofertas es el promedio ponderado de ambas evaluaciones, obtenido de la aplicación de la siguiente fórmula:

$$PTP_i = c_1 PT_i + c_2 Pe_i$$

Donde:

PTP_i = Puntaje total del postor i
PT_i = Puntaje por evaluación técnica del postor i
Pe_i = Puntaje por evaluación económica del postor i
c₁ = Coeficiente de ponderación para la evaluación técnica.
c₂ = Coeficiente de ponderación para la evaluación económica.

Se aplicarán las siguientes ponderaciones:

c₁ = **0.80**
c₂ = **0.20**

Donde: c₁ + c₂ = 1.00

2.4. PRESENTACIÓN DEL RECURSO DE APELACIÓN

El recurso de apelación se presenta ante la Unidad de Trámite Documentario de la Entidad.

En caso el participante o postor opte por presentar recurso de apelación y por otorgar la garantía mediante depósito en cuenta bancaria, se debe realizar el abono en:

N° de Cuenta : 0331-000140
Banco : Banco de la Nación
N° CCI⁹ : 018-331-000331000140-93

2.5. REQUISITOS PARA PERFECCIONAR EL CONTRATO

El postor ganador de la buena pro debe presentar los siguientes documentos para perfeccionar el contrato:

- Garantía de fiel cumplimiento del contrato.
- Contrato de consorcio con firmas legalizadas ante Notario de cada uno de los integrantes, de ser el caso.
- Código de cuenta interbancaria (CCI) o, en el caso de proveedores no domiciliados, el número de su cuenta bancaria y la entidad bancaria en el exterior.
- Copia de la vigencia del poder del representante legal de la empresa que acredite que cuenta con facultades para perfeccionar el contrato, cuando corresponda.
- Copia de DNI del postor en caso de persona natural, o de su representante legal en caso de persona jurídica.

Advertencia

De acuerdo con el artículo 4 del Decreto Legislativo N° 1246, las Entidades están prohibidas de exigir a los administrados o usuarios la información que puedan obtener directamente mediante la interoperabilidad a que se refieren los artículos 2 y 3 de dicho Decreto Legislativo. En esa medida, si la Entidad es usuaria de la Plataforma de Interoperabilidad del Estado – PIDE¹⁰ y siempre que el servicio web se encuentre activo en el Catálogo de Servicios de dicha plataforma, no corresponderá exigir los documentos previstos en los literales e) y f).

⁹ En caso de transferencia interbancaria.

¹⁰ Para mayor información de las Entidades usuarias y del Catálogo de Servicios de la Plataforma de Interoperabilidad del Estado – PIDE ingresar al siguiente enlace <https://www.gobiernodigital.gob.pe/interoperabilidad/>

- f) Domicilio para efectos de la notificación durante la ejecución del contrato.
- g) Autorización de notificación de la decisión de la Entidad sobre la solicitud de ampliación de plazo mediante medios electrónicos de comunicación ¹¹. (**Anexo N° 12**)
- h) Detalle de los precios unitarios de la oferta económica¹².
- i) Estructura de costos de la oferta económica.
- j) Copia de los diplomas que acrediten la formación académica requerida del personal clave, en caso que el grado o título profesional requerido no se encuentren publicados en el Registro Nacional de Grados Académicos y Títulos Profesionales a cargo de la de la Superintendencia Nacional de Educación Superior Universitaria – SUNEDU¹³.
- k) Copia de (i) contratos y su respectiva conformidad o (ii) constancias o (iii) certificados o (iv) cualquier otra documentación que, de manera fehaciente demuestre la experiencia del personal clave.
- l) Copia de documentos que sustenten la propiedad, la posesión, el compromiso de compra venta o alquiler u otro documento que acredite la disponibilidad del requisito de calificación equipamiento estratégico. En el caso que el postor ganador sea un consorcio los documentos de acreditación de este requisito pueden estar a nombre del consorcio o de uno de sus integrantes¹⁴.

Importante

- *La Entidad debe aceptar las diferentes denominaciones utilizadas para acreditar la carrera profesional requerida, aun cuando no coincida literalmente con aquella prevista en los requisitos de calificación (por ejemplo Ingeniería Ambiental, Ingeniería en Gestión Ambiental, Ingeniería y Gestión Ambiental u otras denominaciones).*

- *Los documentos que acreditan la experiencia del personal clave deben incluir como mínimo los nombres y apellidos del personal, el cargo desempeñado, el plazo de la prestación indicando el día, mes y año de inicio y culminación, el nombre de la Entidad u organización que emite el documento, la fecha de emisión y nombres y apellidos de quien suscribe el documento.*

En caso estos documentos establezcan el plazo de la experiencia adquirida por el personal clave en meses sin especificar los días la Entidad debe considerar el mes completo.

De presentarse experiencia ejecutada paralelamente (traslape), para el cómputo del tiempo de dicha experiencia sólo se considerará una vez el periodo traslapado. No obstante, de presentarse periodos traslapados en el supervisor de obra, no se considera ninguna de las experiencias acreditadas, salvo la supervisión de obras por paquete.

Se considerará aquella experiencia que no tenga una antigüedad mayor a veinticinco (25) años anteriores a la fecha de la presentación de ofertas.

Asimismo, la Entidad debe valorar de manera integral los documentos presentados para acreditar dicha experiencia. En tal sentido, aun cuando en los documentos presentados la denominación del cargo o puesto no coincida literalmente con aquella prevista en los requisitos de calificación, se deberá validar la experiencia si las actividades que realizó el profesional corresponden con la función propia del cargo o puesto requerido.

- *Cuando el postor ganador de la buena pro presenta como personal clave a profesionales que se encuentren prestando servicios como residente o supervisor en obras contratadas por la Entidad que no cuentan con recepción, procede otorgar plazo adicional para subsanar, conforme lo previsto en el literal a) del artículo 141 del Reglamento.*

¹¹ En tanto se implemente la funcionalidad en el SEACE, de conformidad con la Primera Disposición Complementaria Transitoria del Decreto Supremo N° 234-2022-EF.

¹² Incluir solo en caso de la contratación bajo el sistema a suma alzada.

¹³ <https://enlinea.sunedu.gob.pe/>

¹⁴ Incluir solo en caso se haya incluido el equipamiento estratégico como requisito de calificación.

- En caso que el postor ganador de la buena pro sea un consorcio, las garantías que presente este para el perfeccionamiento del contrato, así como durante la ejecución contractual, de ser el caso, además de cumplir con las condiciones establecidas en el artículo 33 de la Ley y en el artículo 148 del Reglamento, deben consignar expresamente el nombre completo o la denominación o razón social de los integrantes del consorcio, en calidad de garantizados, de lo contrario no podrán ser aceptadas por las Entidades. No se cumple el requisito antes indicado si se consigna únicamente la denominación del consorcio, conforme lo dispuesto en la Directiva "Participación de Proveedores en Consorcio en las Contrataciones del Estado".
- En los contratos de consultoría de obras que celebren las Entidades con las micro y pequeñas empresas, estas últimas pueden otorgar como garantía de fiel cumplimiento el diez por ciento (10%) del monto del contrato, porcentaje que es retenido por la Entidad durante la primera mitad del número total de pagos a realizarse, de forma prorrateada en cada pago, con cargo a ser devuelto a la finalización del mismo, conforme lo establece el numeral 149.4 del artículo 149 y el numeral 151.2 del artículo 151 del Reglamento. Para dicho efecto los postores deben encontrarse registrados en el REMYPE, consignando en la Declaración Jurada de Datos del Postor (Anexo N° 1) o en la solicitud de retención de la garantía durante el perfeccionamiento del contrato, que tienen la condición de MYPE, lo cual será verificado por la Entidad en el link <http://www2.trabajo.gob.pe/servicios-en-linea-2-2> opción consulta de empresas acreditadas en el REMYPE.

Importante

- Corresponde a la Entidad verificar que las garantías presentadas por el postor ganador de la buena pro cumplan con los requisitos y condiciones necesarios para su aceptación y eventual ejecución; sin perjuicio de la determinación de las responsabilidades funcionales que correspondan.
- De conformidad con el Reglamento Consular del Perú aprobado mediante Decreto Supremo N° 076-2005-RE para que los documentos públicos y privados extendidos en el exterior tengan validez en el Perú, deben estar legalizados por los funcionarios consulares peruanos y refrendados por el Ministerio de Relaciones Exteriores del Perú, salvo que se trate de documentos públicos emitidos en países que formen parte del Convenio de la Apostilla, en cuyo caso bastará con que estos cuenten con la Apostilla de la Haya¹⁵.
- La Entidad no puede exigir documentación o información adicional a la consignada en el presente numeral para el perfeccionamiento del contrato.

2.6. PERFECCIONAMIENTO DEL CONTRATO

El contrato se perfecciona con la suscripción del documento que lo contiene. Para dicho efecto el postor ganador de la buena pro, dentro del plazo previsto en el artículo 141 del Reglamento, debe presentar la documentación requerida en Mesa de Partes – Tramite Documentario de la Municipalidad Provincial de Barranca, sito en el Jr. Zavala N° 500 Lima – distrito de Barranca, provincia de Barranca, departamento de Lima, de 08:00 hasta las 16:30 horas.

2.7. FORMA DE PAGO

La Entidad realizará el pago de la contraprestación pactada a favor del contratista en:

ENTREGABLES	INFORMES
1er Pago:	60 % del monto contractual, a la conformidad mediante Acto Resolutivo por la Gerencia de Desarrollo Urbano y Territorial previa la aprobación e informe de la Subgerencia de Obras Públicas de la Elaboración del Expediente Técnico Final.

¹⁵ Según lo previsto en la Opinión N° 009-2016/DTN.

2do Pago:	40 % del monto contractual, a la aprobación del Expediente Técnico por la PRESET y la conformidad de la Entidad previa verificación del sistema PRESET.
-----------	---

Para efectos del pago de las contraprestaciones ejecutadas por el contratista, la Entidad debe contar con la siguiente documentación:

- conformidad mediante Acto Resolutivo por la Gerencia de Desarrollo Urbano y Territorial previa la aprobación e informe de la Subgerencia de Obras Públicas de la Elaboración del Expediente Técnico Final.
- aprobación del Expediente Técnico por la PRESET y la conformidad de la Entidad previa verificación del sistema PRESET.
- Comprobante de pago.

Dicha documentación se debe presentar en Mesa de Partes – Tramite Documentario de la Municipalidad Provincial de Barranca, sito en el Jr. Zavala N° 500 Lima – distrito de Barranca, provincia de Barranca, departamento de Lima, de 08:00 hasta las 16:30 horas.

CAPÍTULO III REQUERIMIENTO

Importante

De conformidad con el numeral 29.8 del artículo 29 del Reglamento, el área usuaria es responsable de la adecuada formulación del requerimiento, debiendo asegurar la calidad técnica y reducir la necesidad de su reformulación por errores o deficiencias técnicas que repercutan en el proceso de contratación

3.1. TÉRMINOS DE REFERENCIA

TÉRMINOS DE REFERENCIA

Categoría (PP/AC/APNOP)		NUMERO DE REFERENCIA DEL CCMN	
ESPECIFICA EL GASTO	2.6.8.1.3.1	VALOR REFERENCIAL	S/
META	0150	LISTADO DE BIENES COMUNES	-----
ACTIVIDAD POI	C0409	FICHA DE HOMOLOGACIÓN	-----

1. DENOMINACIÓN DE LA CONTRATACIÓN

Servicio de consultoría para la elaboración del Expediente Técnico del proyecto: "MEJORAMIENTO Y AMPLIACION DEL SERVICIO DE AGUA POTABLE RURAL Y CREACION DEL SERVICIO DE ALCANTARILLADO U OTRAS FORMAS DE DISPOSICIÓN SANITARIA DE EXCRETAS EN EL CENTRO POBLADO DE JESUS DE NAZARETH DISTRITO DE SUPE DE LA PROVINCIA DE BARRANCA DEL DEPARTAMENTO DE LIMA" - CUI N°2614862.

2. FINALIDAD PÚBLICA

La contratación del servicio de consultoría permitirá elaborar el Expediente Técnico del Proyecto "MEJORAMIENTO Y AMPLIACION DEL SERVICIO DE AGUA POTABLE RURAL Y CREACION DEL SERVICIO DE ALCANTARILLADO U OTRAS FORMAS DE DISPOSICIÓN SANITARIA DE EXCRETAS EN EL CENTRO POBLADO DE JESUS DE NAZARETH DISTRITO DE SUPE DE LA PROVINCIA DE BARRANCA DEL DEPARTAMENTO DE LIMA" - CUI N°2614862.

Permitiendo con su ejecución la puesta en funcionamiento y la culminación definitiva de los componentes y las metas propuestas en el presente proyecto; y con ello mejorar las condiciones de vida de la población del distrito de Barranca, reduciendo la incidencia de enfermedades de origen hídrico como enfermedades gastrointestinales, dérmicas, etc., provocadas por la falta de un adecuado saneamiento integral del distrito. Entre otros estudios y actividades a desarrollar, estos servicios de consultoría incluyen el aspecto social, que implica el planteamiento de actividades de información, educación y comunicación adecuadas al respectivo perfil social, cultural y epidemiológico, buscándose con su implementación el fortalecer y desarrollar prácticas saludables que coadyuven a mejorar las condiciones de vida de la población.

3. ANTECEDENTES

La Municipalidad Provincial, en adelante LA ENTIDAD, a través de la Gerencia de Desarrollo Urbano y Territorial, es la encargada de llevar a cabo el Proyecto de Inversión Pública con código único de inversión N° 2614862, viabilizado el 03/10/2023 por la OPI de la Municipalidad Provincial de Barranca.



4. OBJETIVO

El objetivo principal de los presentes términos de referencia (TDR), es establecer las condiciones técnicas mínimas que permitan seleccionar a una empresa especializada en Proyectos de Saneamiento que se encargara en elaborar el Expediente Técnico del proyecto: "MEJORAMIENTO Y AMPLIACION DEL SERVICIO DE AGUA POTABLE RURAL Y CREACION DEL SERVICIO DE ALCANTARILLADO U OTRAS FORMAS DE DISPOSICIÓN SANITARIA DE EXCRETAS EN EL CENTRO POBLADO DE JESUS DE NAZARETH DISTRITO DE SUPE DE LA PROVINCIA DE BARRANCA DEL DEPARTAMENTO DE LIMA" - CUI N°2614862.



5. DEL CONCURSO

El expediente técnico se realizará mediante una consultoría externa y para la aprobación administrativa del Expediente Técnico por parte del titular o encargado que la entidad designe, se deberá cumplir lo siguiente:

- Conformidad de los parámetros y características requeridas necesarias para la elaboración del expediente técnico según corresponda.
- Resolución de aprobación del expediente técnico a cargo del titular o del funcionario que designado.

6. BASE LEGAL

- Decreto Legislativo N° 1341, que modifica la Ley N° 30225, Ley de Contrataciones del Estado.
- D.S. N° 019-2017-VIVIENDA, Decreto Supremo que aprueba el Reglamento del Decreto Legislativo N° 1280, Decreto Legislativo que aprueba la Ley Marco de la Gestión y Prestación de los Servicios de Saneamiento.
- Decreto Supremo N° 007-2017-VIVIENDA, Decreto Supremo que aprueba la Política Nacional de Saneamiento.
- Decreto Supremo N° 018-2017-VIVIENDA, Decreto Supremo que aprueba el Plan Nacional de Saneamiento 2017 - 2021.
- Reglamento Nacional de Edificaciones (RNE), aprobado con el Decreto Supremo N° 011-2006-VIVIENDA y sus modificatorias.
- Guía de Métodos para Rehabilitar o Renovar Redes de Distribución de Agua Potable, el cual fue aprobado mediante R.M. N° 019-2014-VIVIENDA.
- Ley N° 27446, Ley del Sistema Nacional de Evaluación del Impacto Ambiental, su Reglamento y modificatorias.
- Decreto Supremo N° 015-2012 VIVIENDA, se aprobó el Reglamento de Protección Ambiental para proyectos vinculados a las actividades de Vivienda, Urbanismo, Construcción y Saneamiento, y sus modificatorias (D.S. N° 019-2014-VIVIENDA, D.S. N° 008-2016-VIVIENDA y D.S. N° 020-2017-VIVIENDA)
- R.M. N° 056-2017-VIVIENDA, Texto Único de Procedimientos Administrativos del Ministerio de Vivienda Construcción y Saneamiento
- Decreto Supremo N° 038-2001-AG, Reglamento de la Ley de Áreas Naturales Protegidas (modificado mediante el D.S. 003-2011-MINAM)
- R.P. N° 285-2016-SERNANP, "Módulo de Compatibilidad y Certificaciones" para la solicitud y emisión de Compatibilidad a cargo del SERNANP
- Decreto Supremo N° 004-2017-MINAM- Aprueban Estándares de Calidad Ambiental (ECA) para Agua y establecen Disposiciones Complementarias
- Decreto Supremo N° 003-2010-MINAM.- Límites Máximos Permisibles (LMP) para los efluentes de Plantas de Tratamiento de Aguas Residuales Domésticas o Municipales (PTAR), para el sector Vivienda.
- R.J. 056-2018-ANA, Aprobar la Clasificación de Cuerpos de Agua Continentales Superficiales, conforme al Anexo que forma parte integrante de la presente resolución.
- R.J. 007-2015-ANA, Aprueban Reglamento de Procedimientos Administrativos para el Otorgamiento de Derechos de Uso de Agua y de Autorización de Ejecución de Obras en Fuentes Naturales de Agua.
- D.S. N° 022-2016-MINAGRI, Aprueban disposiciones para simplificar procedimientos administrativos de otorgamiento de derechos de uso de agua.



MUNICIPALIDAD PROVINCIAL DE BARRANCA

ADJUDICACIÓN SIMPLIFICADA N° 011-2024-MPB/CS



- R.J. N° 021-2017-ANA, Establecen medidas complementarias para la adecuada implementación del D.S. N° 022-2016-MINAGRI y para la atención oportuna de demandas de uso de agua con fines poblacionales y agrarias.
- D.S. N° 054-2013-PCM.- De la emisión del CIRA y la aprobación del Plan de Monitoreo Arqueológico, De los derechos de uso de agua, Disposiciones ambientales para los proyectos de inversión, y De la autorización sanitaria de sistemas de tratamiento de agua de consumo humano.
- D.S. 003-2014-MC, Reglamento de Intervenciones Arqueológicas
- D.S. 031-2010-SA, Reglamento de Agua para Consumo Humano.
- Resolución Directoral N° 003-2011-EF/68.01. Aprueba la Directiva General del Sistema Nacional de Inversión Pública (Directiva N° 001-2011-EF/68.01), y modificatorias.
- Directiva N° 012-2017-OSCE/CD - GESTIÓN DE RIESGOS EN LA PLANIFICACIÓN DE LA EJECUCIÓN DE OBRAS. Incluye las modificaciones aprobadas mediante Resolución N° 018-2017-OSCE/CD del 23.05.2017
- DS N° 032-2005-MTC, Reglamento Nacional de Ferrocarriles.
- D.S. N° 001-2016-SA, Texto Único de Procedimientos Administrativos de la Dirección General de Salud Ambiental e Inocuidad Alimentaria, y modificado mediante la RM 263- 2016-MINSA (Para la Opinión técnica favorable del sistema de tratamiento y disposición sanitaria de aguas residuales domésticas y municipales, y la Autorización sanitaria de sistema de tratamiento de agua de consumo humano y/o modificaciones).
- Decreto Legislativo N° 1278, Decreto Legislativo que aprueba la ley de gestión integral de residuos sólidos.
- Ley N°29763, Ley Forestal y de Fauna Silvestre (modificado por el Decreto Legislativo N°1283.- Decreto Legislativo que establece medidas de simplificación administrativa en los trámites previstos en la Ley N° 29763 y modifica artículos de esta Ley)
- D.S. N° 018-2015-MINAGRI, Reglamento para la Gestión Forestal.
- D.S. N° 016-2015-MINAGRI, Texto Único de Procedimientos Administrativos del MINAGRI (modificado mediante la Resolución Ministerial N° 043-2017-MINAGRI)
- Decreto Supremo N° 002-2012-MINAM, Texto Único de Procedimientos Administrativos del SERNANP (modificado mediante la Resolución Ministerial N° 152-2016- MINAM)
- R.J. 007-2015-ANA, Aprueban Reglamento de Procedimientos Administrativos para el Otorgamiento de Derechos de Uso de Agua y de Autorización de Ejecución de Obras en Fuentes Naturales de Agua.
- Resolución Jefatural N° 010-2016-ANA, Aprobar el "Protocolo Nacional para el Monitoreo de la Calidad de los Recursos Hídricos Superficiales", que forma parte integrante de la presente resolución.
- Decreto Supremo N° 006-2017-AG, Modifica los artículos 131, 135, 136, 137, 138,139, 141, 144, 145, 149, 152, 183 y 185 del Reglamento de la Ley N° 29338, Ley de Recursos Hídricos, aprobado por Decreto Supremo N° 001-2010-AG.
- Decreto Supremo N° 010-2017-VIVIENDA
- Directiva N° 012-2017-OSCE/CD
- Decreto Supremo N° 010-2019-VIVIENDA, "que aprueba el Reglamento de Valores Máximos Admisibles (VMA) para las descargas de aguas residuales no domésticas en el sistema de alcantarillado sanitario"
- Resolución Ministerial N.º 192-2018-VIVIENDA "Norma Técnica de Diseño: Opciones Tecnológicas para Sistemas de Saneamiento en el Ámbito Rural"





7. SISTEMA DE CONTRATACIÓN

El presente procedimiento se rige por el Sistema a Suma Alzada.

8. ÁREA SOLICITANTE

Gerencia de Desarrollo Urbano y Territorial – Mediante la Subgerencia de Obras Publicas de la Municipalidad Provincial de Barranca.

9. DESCRIPCIÓN GENERAL DEL PROYECTO

La elaboración del Expediente Técnico, se realizará tomando como referencia la información del planteamiento técnico para la elaboración del Expediente Técnico del Proyecto "Mejoramiento Y Ampliación del Servicio de Agua Potable Rural y Creación del Servicio de Alcantarillado u Otras Formas de Disposición Sanitaria de Excretas en el Centro Poblado de Jesús De Nazareth Distrito de Supe de la Provincia de Barranca del Departamento de Lima" - CUI N° 2614862, en lo siguiente:

- El Consultor desarrollará los Estudios Básicos de Ingeniería mejorados necesario para sustento técnico en la Elaboración del Expediente Técnico.
- La información proporcionada será revisada y complementada y/o actualizada por el Consultor, en coordinación con la Municipalidad Provincial de Barranca. La conformidad de la información complementaria, será dada por el área usuaria.

10. UBICACIÓN Y LIMITES DEL AREA DE INFLUENCIA DEL PROYECTO

Ubicación Política.

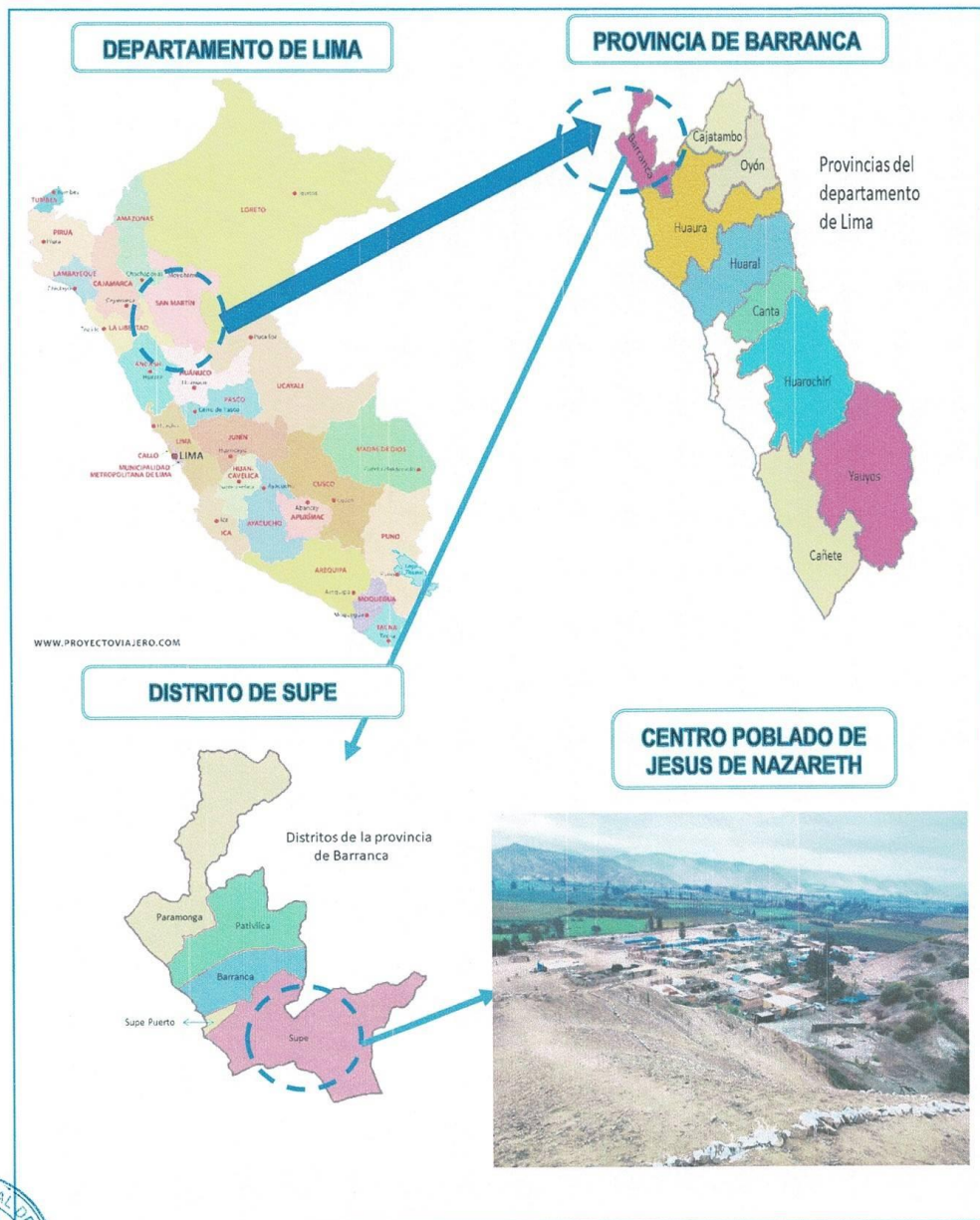
El proyecto "Mejoramiento Y Ampliación del Servicio de Agua Potable Rural y Creación del Servicio de Alcantarillado u Otras Formas de Disposición Sanitaria de Excretas en el Centro Poblado de Jesús De Nazareth Distrito de Supe de la Provincia de Barranca del Departamento de Lima" se desarrollará en provincia de Barranca, Departamento de Lima; situado al norte de la ciudad de Lima.

- Distrito : Supe
- Provincia : Barranca
- Departamento : Lima
- Región : Lima





Ilustración 1: Ubicación del Proyecto





11. POBLACIÓN BENEFICIADA

La población beneficiaria estimada al año 20 es de 652 habitantes.

La información proporcionada es referencial y debe de ser actualizada por el consultor en el trabajo de campo a desarrollar. El equipo social en los trabajos de campo debe ser la encargada de obtener la población beneficiaria directa e indirecta, todas las componentes del sistema de agua potable y alcantarillado sanitario deben ser diseñados con una proyección de 20 años.

12. ALCANCES PARA EL SERVICIO

Para el cumplimiento de la finalidad pública, la MUNICIPALIDAD PROVINCIAL DE BARRANCA encargara a un consultor, el cual será directamente responsable de la calidad de los servicios que preste y de la idoneidad de la persona a su cargo, así como el cumplimiento de la programación, logro oportuno de las metas previstas y adopción de las previsiones necesarias para el fiel cumplimiento del Contrato. Los profesionales que conformen el equipo del consultor deberán acreditar los títulos profesionales correspondientes y la experiencia necesaria para los cargos que desempeñaran en el proyecto, así como demostrar la habilitación profesional propuesto.

13. DESCRIPCIÓN GENERAL DEL SISTEMA PROYECTADO (ESTUDIO DE PRE INVERSION)

A continuación, se describe los componentes considerados en el estudio de Pre Inversión, los cuales el Consultor deberá verificar y desarrollar en el Expediente Técnico, incluyendo los estudios complementarios. Pudiendo efectuar las modificaciones en cuanto a capacidad de producción, localización del sistema de agua potable, PTAP, sistema de alcantarillado sanitario y PTAR, tecnologías, dimensionamiento para atender a la población del área de influencia.

El Consultor debe considerar dentro de su propuesta, todos los componentes solicitados en los Términos de Referencia y el estudio de factibilidad aprobado. Corresponde al Consultor plantear claramente todas la instalaciones, accesorios, estructuras y complementos al desarrollar en el Expediente Técnico; esta probable variación de metros, no generará un adicional o un deductivo, dado que la propuesta se formula por un monto integral, considerando que los Términos de Referencia, especificaciones técnicas y/o estudio de pre inversión sirven de base para la elaboración del Estudios Definitivo – Expediente Técnico y Ejecución de la Obra, cuya responsabilidad es del Consultor ganador.

13.1. PLANTEAMIENTO DEL SISTEMA DE AGUA POTABLE

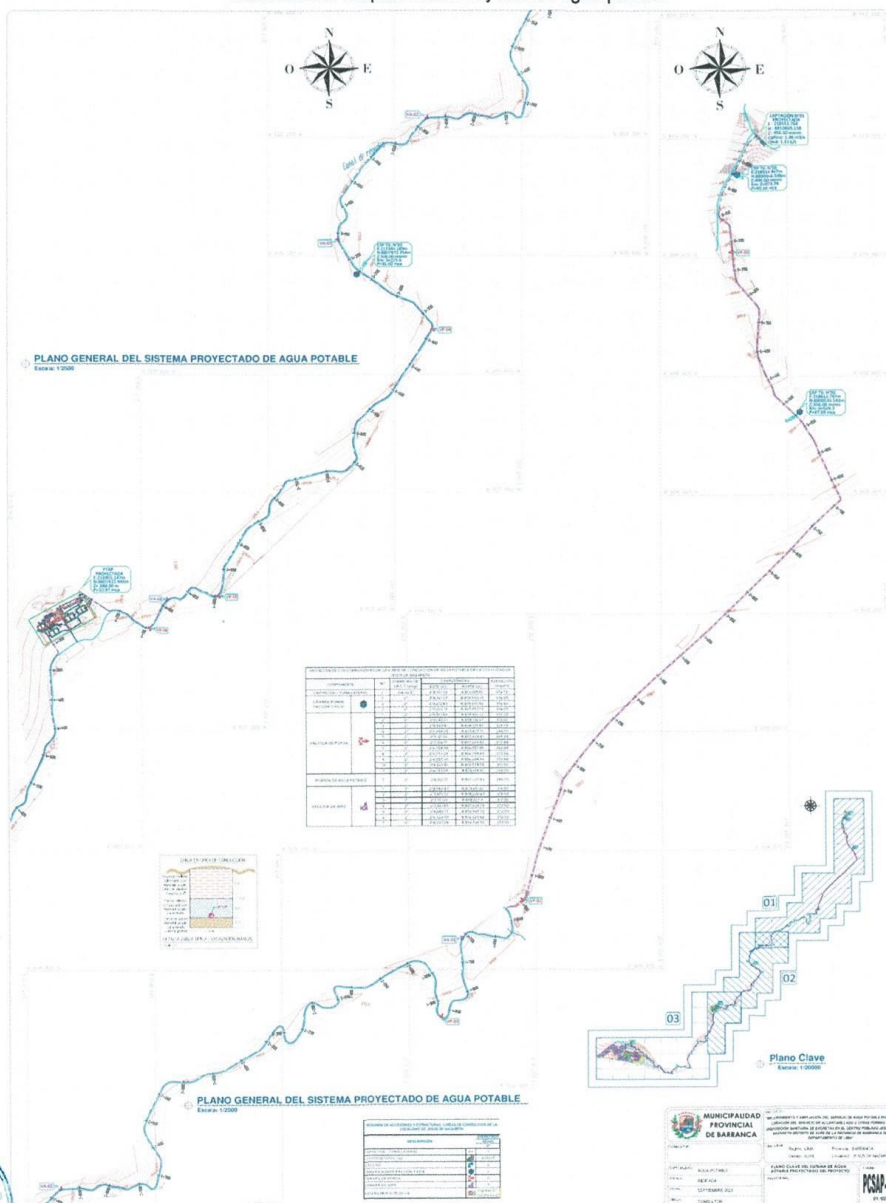
Los componentes que se tienen considerados para el sistema de agua potable comprenden los siguientes: la utilización de la fuente superficial del canal; aspectos no limitativos para el consultor, el cual deberá realizar la evaluación y diagnóstico claro de las instalaciones existentes que a la fecha se encuentran administradas por la JASS de Jesús de Nazareth y plantear el conjunto de diseños y estudios necesarios para las infraestructuras a proyectarse, es importante mencionar que el desarrollo del expediente técnico debe considerar la solución proyectada, mejorada y/o rehabilitada a la falta de agua potable a toda el área de influencia del proyecto, se ha elaborado el siguiente esquema donde se muestra los límites de toda el área de influencia del proyecto.

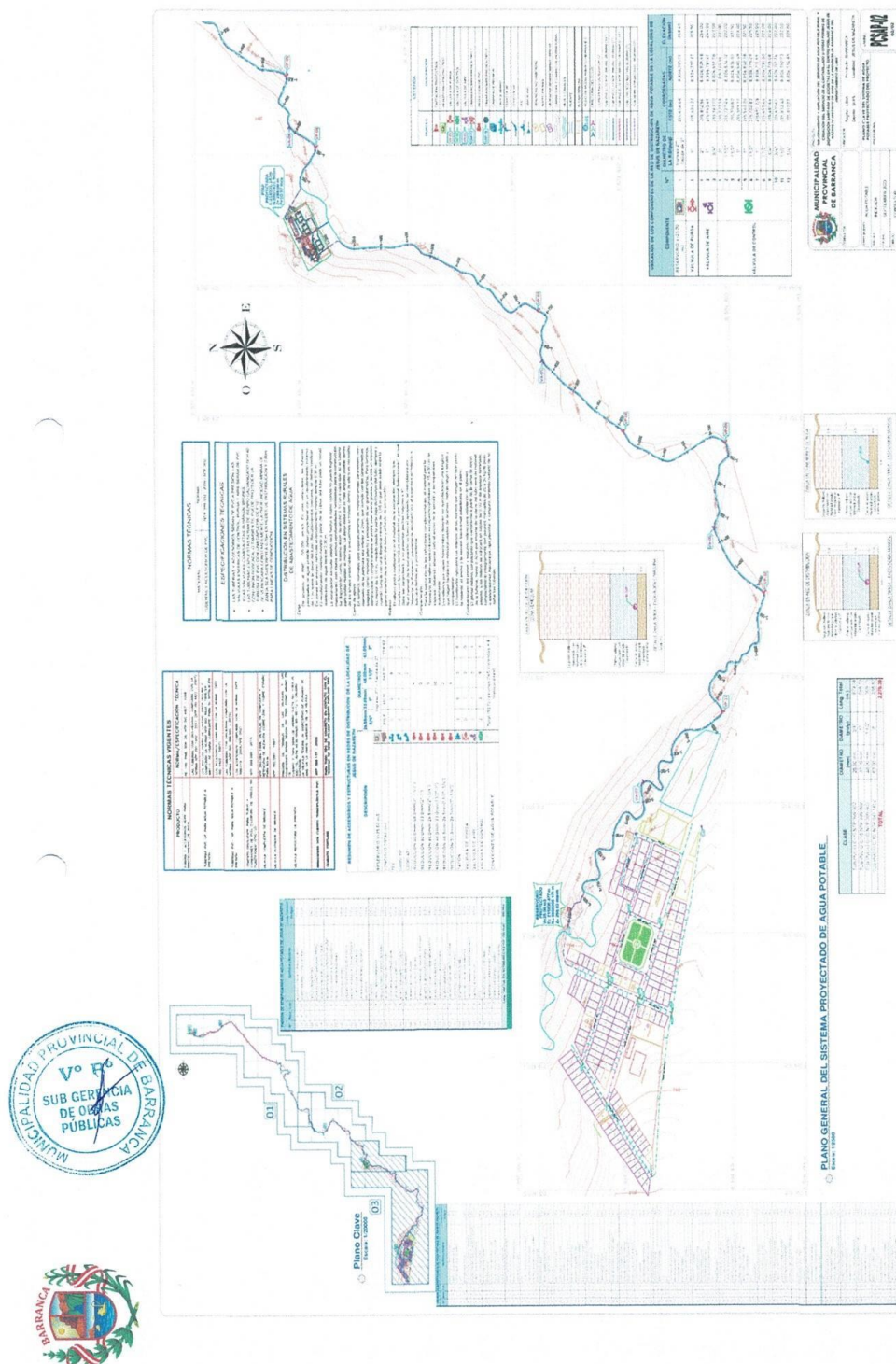
El sistema de agua potable por gravedad, el diseño de la captación, línea conducción y sus componentes, planta de tratamiento de agua potable, reservorio, redes distribución y sus componentes que cumple con R. M. N° 192-2018- VIVIENDA para sistemas rurales y los criterios técnicos establecidos en el RNE la II 3 SANEAMIENTO.





Ilustración 2: Esquema del Proyecto de agua potable





Fuente: Estudio de Pre inversión



- **Captación Superficial**

Captación de toma lateral para el canal, el cual debe ser diseñado para atender la demanda de agua potable del área de influencia de proyecto.

En el diseño se debe tener en cuenta los criterios máximos y mínimos establecidos de acuerdo al Reglamento Nacional de Edificaciones sobre el caudal de diseño.

- **Línea de conducción**

El caudal de conducción de agua cruda será transportado a la planta de tratamiento de agua potable mediante una conducción forzada para ello se usará tubería de Polietileno HDPE PE 100 PN 10 diseñado para soportar una presión mínima de 30 bar, cuyo diámetro varía de 2" a 3", en esta conducción debe instalarse accesorios especiales, como son las válvulas de purga en los puntos más bajo que permitan realizar labores de limpieza periódica, estas labores de mantenimiento deben tener descargas a cuerpos receptores de la misma naturaleza del agua cruda y también se debe contar con válvulas de expulsión de aire (ventosas) mínimo de triple efecto de trabajo automático a colocarse en los puntos más altos del recorrido de la línea..

En el recorrido de la línea de conducción debe tenerse en cuenta posibles cruces a ríos y puentes, para ello se debe tener en cuenta los diseños para cruces convencionales y alternativos como la perforación horizontal dirigida y los materiales alternativos idóneos para estas proyecciones de cruces.

La tubería, accesorios y piezas especiales serán también de polietileno, mínimo del mismo tipo o Clase de la tubería o superior.

La tubería y accesorios de polietileno deberán tener alta resistencia mecánica y a la corrosión, buen comportamiento a los sismos, durabilidad, buenas características hidráulicas.

- **Planta de tratamiento de agua potable**

Se debe realizar el diseño para la construcción de la planta de tratamiento de agua potable de concreto armado rápida completa con pretratamiento y como alternativa dependiendo del análisis de agua cruda es posible el tratamiento mediante filtración directa en los meses de aguas clara, es así este sistema de tratamiento de agua potable proyectado comprenderá como mínimo de las siguientes unidades:

- ✓ Pre – Sedimentadores
- ✓ Desarenador
- ✓ Sedimentador
- ✓ Floculadores Hidráulicos de pantallas verticales
- ✓ Sedimentador con coagulación
- ✓ Filtro lento
- ✓ Lecho de secado

- **Línea de conducción de agua tratada**

El caudal de agua tratada será conducido al reservorio mediante una conducción forzada para ello se usará tubería de Polietileno HDPE PE 100 PN 10 diseñado para soportar una presión mínima de 30 bar, cuyo diámetro varía de 2" a 3", en esta conducción debe instalarse accesorios especiales, como son las válvulas de purga en los puntos más bajo que permitan realizar labores de limpieza periódica, estas labores de mantenimiento deben tener descargas a cuerpos receptores de la misma naturaleza del agua cruda y también se debe contar con válvulas de expulsión de aire (ventosas) mínimo de triple





efecto de trabajo automático a colocarse en los puntos más altos del recorrido de la línea..

En el recorrido de la línea de conducción debe tenerse en cuenta posibles cruces a ríos y puentes, para ello se debe tener en cuenta los diseños para cruces convencionales y alternativos como la perforación horizontal dirigida y los materiales alternativos idóneos para estas proyecciones de cruces.

La tubería, accesorios y piezas especiales serán también de polietileno, mínimo del mismo tipo o Clase de la tubería o superior.

La tubería y accesorios de polietileno deberán tener alta resistencia mecánica y a la corrosión, buen comportamiento a los sismos, durabilidad, buenas características hidráulicas.

El diseño de la línea de conducción se debe respetar los lineamientos técnicos descritos en el Reglamento Nacional de Edificaciones y buscar el sostenimiento de las presiones máximas de 50 m.c.a. y presiones mínimas de 10 m.c.a., para las condiciones más desfavorables de operación.

- **Reservorio de abastecimiento de agua potable**

El área de influencia del proyecto será abastecida con 01 reservorio de concreto armado según el esquema hidráulico preliminar, dependiendo del cálculo y diseño de las redes que será abastecida por el reservorio este podrá ser elevado y/o proyectado.

Se debe considerar en el reservorio la construcción de cercos perimétricos para la protección y seguridad de operación.

- **Redes secundarias**

El sistema proyectado de la red secundaria, será optimizado con la utilización de diámetros mínimos, tal que se cumplan con las presiones mínimas de servicio.

- **Conexiones Domiciliarias**

Las conexiones domiciliarias de agua potable serán proyectadas se debe usar tubería de PVC de DN ½".

13.2. PLANTEAMIENTO DEL SISTEMA DE ALACANTARILLADO SANITARIO

El consultor podrá evaluar la propuesta técnica con la finalidad de poder mejorarla; los componentes que se tienen considerados para el sistema de alcantarillado, tratamiento y disposición final comprenden a los siguientes aspectos a describirse y no son limitativos para el consultor, en detalle el sistema de saneamiento sanitario involucra lo siguiente:

- Redes primarias colectoras.
- Redes Secundarias colectoras.
- Conexiones domiciliarias de desagüe.
- Planta de tratamiento de aguas residuales





Fuente: Estudio de Pre inversión



A continuación, se detallan las infraestructuras a ser consideradas en el desarrollo del planteamiento del sistema de alcantarillado, saneamiento y disposición final:

- **Colector principal**

El sistema de recolección de aguas residuales debe plantear recolectar la totalidad de las aguas residuales en la zona de influencia del proyecto, que recolecte de forma progresiva el total del agua residual del área de drenaje mencionadas, este colector debe recolectar las aguas residuales y depositarlas en la PTAR que se debe proyectar.

- **Colectores secundarios**

El sistema de recolección de aguas residuales secundario, comprende básicamente la proyección de los colectores secundarios en zonas donde no existen redes de alcantarillado. El material de las tuberías puede ser de PVC UF ISO 4435 el cual debe ser evaluado por el proyectista a fin de determinar la mejor opción técnica y/o económica, otro de los requisitos técnicos mínimos es que la menor tubería de alcantarillado debe ser de DN 160 mm.

- **Buzones de Inspección**

El desarrollo del expediente técnico debe comprender la construcción de buzones Tipo I y Buzones Tipo II, los cuales serán de concreto con una resistencia mínima de $f_c=210 \text{ kg/cm}^2$ en la losa de fondo, cuerpo, canaleta y techo $f_c 210 \text{ kg/cm}^2$ y cuya estructura debe definirse en el desarrollo del expediente técnico, asimismo se debe tener en cuenta que en el diseño las consideraciones para la operación y mantenimiento.

En el diseño de tramos de alcantarillado y sus correspondientes buzones no se debe permitir que la dirección del flujo entre la tubería receptora y la aportante sea menor de 90° y tampoco se permite que la descarga directa de la conexión domiciliar de alcantarillado a ningún buzón.

Los buzones se deben diseñar sin escalera y el centro de sus tapas deberá coincidir con las intersecciones de los ejes centrales de las tuberías.

Puede variarse el diseño del proyecto por las condiciones especiales del terreno como agresividad, presencia de agua, etc. y el diseño de buzones debe ser debidamente sustentado con los cálculos correspondientes.

- **Buzonetas de Inspección**

La utilización de buzonetas de inspección se limitará hasta una profundidad menor de 1.2 m. desde el nivel del pavimento, hasta la cota de fondo de la canaleta y de 0.6 m. de diámetro interno y deben ser construidos de Concreto Armado de resistencia $f_c=210 \text{ kg/cm}^2$ en la losa de fondo, cuerpo, canaleta y techo; este tipo de elementos de inspección se permite solo en pasajes peatonales, calles angostas de hasta 3.0 m. y en donde exista una circulación menor de tránsito y en cuanto a los marcos y tapas estos deben ser los mismo que los buzones antes mencionados.

- **Conexiones Domiciliarias**

Las conexiones domiciliarias de alcantarillado serán proyectadas, en este caso se debe usar tubería de PVC-UF ISO 4435 de DN 160 mm Serie SN 2 o S-25 y en cuanto a los empalmes domiciliarios a la red proyectado estos si son de PVC deben ser Serie SN 4 o S-20. (El tipo de tubería es referencial ya que está sometido a criterio del consultor, dentro de las normas establecidas y la reglamentación vigente).





• **Planta de Tratamiento de Aguas Residuales**

El consultor evaluará la propuesta técnica y deberá diseñar la Planta de Tratamiento de Aguas Residuales para poder tratar el desagüe proveniente de toda el área de influencia del proyecto, también podrá mejorar la propuesta.

La planta de tratamiento de Aguas residuales tendrá como mínimo lo siguiente:

- ✓ Cámara de rejas manual.
- ✓ Desarenador
- ✓ Tanque Imhoff
- ✓ Lecho de Secado
- ✓ Pozo de percolación

14. ALCANCES Y DESCRIPCIÓN DE LA CONSULTORÍA

14.1. ACTIVIDADES

Las actividades que se propongan en el desarrollo del Expediente Técnico, se recomiendan a la consultora realizar los trabajos tomando como referencia el perfil viable.

El Consultor será responsable de todos los estudios y trabajos que realice en cumplimiento de los presentes términos de referencia. El estudio definitivo deberá estar conformado por todos los documentos necesarios que le permita hacer posible la ejecución de la obra sin mayores diferencias.

El Consultor evaluará la incidencia de los efectos del fenómeno climatológico relacionados a los componentes proyectados en el estudio de pre-inversión, y como resultado de su análisis, en el Expediente Técnico se proyectará las obras convenientes para la mitigación de la vulnerabilidad y riesgos de futuros eventos similares.

14.2. METODOLOGÍA

La metodología a utilizar en el desarrollo de la presente consultoría se basa en los siguientes principios:

- Mecanismos de recopilación de información primaria y secundaria.
- Mecanismos de recopilación de información principal sobre el conocimiento de peligros.
- Mecanismos participativos a nivel Nacional, Regional y Local mediante talleres presenciales.
- Mecanismos de validación de la información.
- Otros que el Consultor proponga al equipo de supervisión.

14.3. RECURSOS A SER PROVISTOS POR EL CONSULTOR

Personal Clave:

El Postor deberá contar con un plantel profesional que a su juicio sea idóneo, suficiente, con experiencia comprobada y amplios conocimientos, para cumplir los alcances del servicio. Siendo el mínimo indispensable el siguiente:

Tabla 1: Personal Clave

N°	PERSONAL PROFESIONAL Y TECNICO	CANTIDAD
1	Jefe de proyecto	1
2	Especialista Sanitario	1

FUENTE: Resolución Ministerial N° 249-2020-VIVIENDA





Tabla 2: Personal Apoyo

14.4. RECURSOS Y FACILIDADES A SER PROVISTOS POR LA ENTIDAD

La Municipalidad Provincial de Barranca brindará las facilidades correspondientes para las coordinaciones y acreditaciones que el Consultor requiera para el cumplimiento de los objetivos del proyecto.

14.5. NORMAS TÉCNICAS

- OS.010 Captación y conducción de agua para consumo humano
- OS.020 Plantas de tratamiento de agua para consumo humano
- OS.030 Almacenamiento de agua para consumo humano
- OS.040 Estaciones de bombeo de agua para consumo humano
- OS.050 Redes de distribución de agua para consumo humano
- OS.070 Redes de aguas residuales
- OS.080 Estaciones de bombeo de aguas residuales
- OS.090 Plantas de tratamiento de aguas residuales
- OS.100 Consideraciones básicas de diseño de infraestructura Sanitaria
- R. M. N° 192-2018- VIVIENDA para sistemas rurales

15. REQUERIMIENTO Y CONSIDERACIONES TÉCNICAS DEL ÁREA EN ESTUDIO

15.1. Requerimientos del área en estudio

Los requerimientos del área en estudio tienen como base el Estudio de Pre Inversión a nivel de Perfil del proyecto: "Mejoramiento Y Ampliación del Servicio de Agua Potable Rural y Creación del Servicio de Alcantarillado u Otras Formas de Disposición Sanitaria de Excretas en el Centro Poblado de Jesús De Nazareth Distrito de Supe de la Provincia de Barranca del Departamento de Lima" aprobado y declarado viable por la UF de la Municipalidad Provincial de Barranca; por lo que el Consultor debe desarrollar los estudios siguientes:

- Elaboración del estudio topográfico abarcara todo el centro poblado de Jesús de Nazareth, desde la captación, línea de conducción emisor y hasta llegar al área de la PTAR hasta el punto de descarga final.
- Estudio de mecánica de suelos y geotecnia.
- Diseño del sistema de agua potable.
- Diseño del sistema de alcantarillado.
- Elaboración del Diseño estructural de todos los componentes.
- Elaboración del Estudio de Impacto Ambiental.
- Manual de Operación y Mantenimiento.
- Elaboración de los estudios y trámites para el desarrollo del Proyecto y obtención de autorizaciones para la descarga de agua tratada al cuerpo receptor; entre otros.

Se precisa además lo siguiente

- La preparación de toda la documentación requerida para gestionar las autorizaciones para la descarga o vertido del agua residual tratada al cuerpo receptor, forman parte del Expediente Técnico y debe ser preparada por el Consultor para todas las instituciones involucradas en la revisión para dicho fin. Las no presentaciones de los documentos técnicos para dar inicio a la gestión de Autorización Vertimiento implicaran que el expediente no está completo.





- Los costos correspondientes a los trámites (pagos de derechos y/o autorizaciones, etc.), que se consideran en el Presupuesto referencial serán parte de las responsabilidades del consultor.
- En base al estudio de pre-inversión a nivel de Perfil, el Consultor debe empezar a realizar las gestiones a fin de que no se exceda el tiempo previsto para estos trámites, cuya responsabilidad será del Consultor ganador de la Buena Pro.

La Municipalidad Provincial de Barranca, entregará el Estudio de Perfil declarado viable elaborado por su UF; en el cual figuran los planos de ubicación de las infraestructuras hidráulicas proyectadas (captación, reservorios, etc.), sobre los cuales el consultor debe verificar y obtener la información de la disponibilidad de terreno y Saneamiento Legal.

16. ESTUDIOS BASICOS Y COMPLEMENTARIOS DEL EXPEDIENTE TECNICO

16.1. GENERALIDADES

El desarrollo del Expediente Técnico, debe tomar como referencia las alternativas de solución descritas en el Estudio de Pre Inversión Viable del Proyecto.

Todos los diseños deberán considerar la normatividad técnica vigente en lo referido a las especialidades que correspondan. Si producto de dicho análisis, el consultor considera que algunos detalles del estudio de Pre Inversión no son los adecuados para la zona del proyecto, o pueden ser mejorados por temas de sostenibilidad o factibilidad técnica, coordinara con la Entidad, cualquier modificación a proponer.

Analizar cuidadosamente la presencia y comportamiento de sistemas de agua potable y saneamiento cercanos que garanticen el correcto funcionamiento de los servicios, con la finalidad abastecer del servicio a la población local considerada.

El diagnóstico integral de las características organizativas de la población, servirá para identificar las fortalezas y debilidades de las mismas, a la vez que servirá para planificar el desarrollo de las etapas de intervención.

16.2. ESTUDIO TOPOGRÁFICO

Las descripciones específicas del Estudio Topográfico son las siguientes:

A. Geodesia

- La determinación planimetría del área de estudio será referenciada a la red geodésica horizontal del IGN. El Consultor deberá adquirir, como mínimo, (02) puntos geodésicos horizontales (Ficha Técnica) cercanos al área de estudio de Orden C ó el equivalente de 01 de orden superior ERP (0, A, B) que incluya Ficha Técnica + Data del día que se efectuará el enlace.
- La adquisición de las fichas de los Puntos Geodésicos y BMs oficiales que administra el I.G.N., correrá por cuenta del consultor y deberán usarse en el levantamiento Topográfico, la superficie terminada y los planos de la Poligonal Base.
- Deberá dejarse en campo como mínimo 02 Puntos Geodésicos debidamente monumentados con hitos de concreto de resistencia de $f'c=175\text{kg/cm}^2$ y con las dimensiones de $0.30 \times 0.30 \times 0.60\text{m}$ con estaca de fierro incrustada y una Platina de Bronce soldada a la barra, indicado el Nombre del Hito, Mes-Año, las Siglas del Ejecutor seguidas de las iniciales de La Municipalidad Provincial de Barranca, quien dará la aprobación a los datos de estos puntos. Si se proyecta colocar un Punto Geodésico sobre la infraestructura urbana existente deberán colocar la platina de bronce bien fija





sobre el pavimento o piso de concreto y realizar la reposición de las roturas que puedan requerir tan igual a como las encontraron.

- Establecer una Línea Base, entre una 01 ERP + 02 Puntos Geodésico a Monumentar visibles entre ellos, y deberán estar en observación por un tiempo mínimo requerido en la Norma Técnica Geodésica vigente para que sean certificados por el IGN como Puntos Geodésicos de Orden "C".
- Generar la respectiva ficha técnica de los Puntos Geodésicos incluyendo una descripción de su ubicación, un punto fijo y una fotografía.

B. Nivelación

- Para el control vertical se emplearán los Hitos monumentados por la Entidad para el control Horizontal (Puntos Geodésicos) otorgándoles como cota referida al nivel medio del mar la obtenida en este estudio. En aquellos tramos que excedan de los 1000 m de distancia se colocarán BMs Intermedios como puntos de Apoyo que deberán estar monumentados con hitos de concreto de resistencia de $f'c=175\text{kg/cm}^2$ y con las dimensiones de $0.20 \times 0.20 \times 0.40\text{m}$, en algunos casos emplear clavo fulminante sobre un pavimento o piso de concreto y su pintado respectivamente, además generar la respectiva ficha técnica incluyendo una descripción de su ubicación, un punto fijo y una fotografía.
- La Nivelación Geométrica se realizará de ida y vuelta a partir del BM adquirido del IGN sobre todos los Puntos de Control Horizontal, incorporando BMs auxiliares para mantener distancias hasta 500 m. entre los puntos geodésicos y BMs Principales.
- El consultor deberá emplear Nivelación de Ida y vuelta para asignar la cota referida al nivel medio del mar a los Puntos geodésicos y los BMs Principales a partir del BM adquirido del IGN, para lo cual tendrá que marcar e identificar correctamente estacas cada 90 m como máximo y en los puntos de cambio los mismos que serán visados al regreso para determinar el error de cierre y realizar el ajuste correspondiente.
- La adquisición de las fichas de BMs oficiales, por parte del I.G.N., correrá por cuenta del consultor y deberán usarse en el levantamiento Topográfico y la superficie terminada.

C. Topografía Básica

- En los planos de planimetría, el Consultor mostrará la zona de estudio con la ubicación de la infraestructura existente, en planta a escala 1/1000 con curvas a nivel cada 0.50 metros. Se indicará toda la información superficial encontrada:
- Infraestructura Vial, Electrificación, Telecomunicaciones y Gaseoductos: veredas, pavimento flexible o rígido, sardineles, adoquinado, bermas, jardines, árboles, semáforos, cruces a nivel y/o desnivel, obras de arte como puentes, pontones, alcantarillas, badenes, canales. En electrificación, poste de alumbrado público, postes de media tensión, postes o torres de alta tensión, en Telecomunicaciones buzones de teléfonos, líneas de fibra óptica, telefonía (Claro, Movistar, Entel), en Gaseoductos, líneas de gaseoducto, etc.
- Infraestructura de Saneamiento: buzones de desagües, cajas de válvulas, grifo contra incendios, conexiones domiciliarias de agua o desagüe, cámaras, Reservorios, Planta de tratamiento de Aguas Residuales y sus componentes (cámaras de reunión, Parshall, buzones, cámaras de rejillas, desarenador, etc.).
- Interferencias Naturales: Ríos, riachuelos, bofedales, acequias, quebradas, drenes, etc.
- Otros: Cerco perimétricos: pircas, muros de piedras, cerco vivo, mallas metálicas, etc.





- Se establecerá una Poligonal Principal Horizontal compuesto por BMs Principales, enlazada a la Poligonal o Red Geodésica a crearse.
- Se establecerán poligonales secundarias de ser necesario para la ubicación de reservorios, cisternas, estaciones de bombeo y otras estructuras especiales a la escala 1/250 con curvas de nivel cada 0.50 m, considerando sus detalles, como niveles, espesores de muro, salidas y entradas de tuberías, etc.
- Se debe considerar los detalles en planta de las estructuras existentes tales como distancias, alturas, espesor de muros, niveles y toda distribución visible, medidos con cinta métrica en caso se requiera tomando en cuenta sus niveles o cotas, tanto de entrada como de salida, en casos de acequias, canales o cauces de ríos tomar puntos topográficos a 150 m. aguas arriba y 150 m. aguas abajo con una separación no mayor de 20 metros, además se detallará en secciones transversales típicas en escalas 1:25, 1:50, 1:100, dependiendo de su dimensión.
- Los perfiles y planta longitudinales de las líneas de conducción, impulsión, aducción, se dibujarán a escalas horizontal 1/500 y vertical 1/500 incluyendo la ubicación de cruces e interferencias consideradas en este estudio, para considerar su protección o reposición en el presupuesto final.
- Se deberá identificar y cuantificar los cruces e interferencias en la zona de Estudio, para lo cual el consultor deberá elaborar planos de detalle, que contengan, vistas en Planta, Elevaciones, y Cortes, transversales o longitudinales a escalas adecuadas (1:20, 1:50, 1:100).
- El consultor deberá elaborar secciones típicas o de calles, cada 50 m de separación como máximo, la cantidad por Manzana o calle dependerá de la variación del ancho o componentes que conformen la sección, además deberá indicar en ella, la ubicación de las redes existentes, de agua, desagüe o telecomunicaciones, etc, a escalas adecuadas (1:20, 1:50, 1:100)
- Todos los planos topográficos serán dibujados en AUTOCAD 2018 o superior, presentado las escalas de los dibujos, tal como se sugiere en el Cuadro N° 01, Data procesada en AutoCAD Civil 3D 2014 o Superior (No se aceptará Data procesada en AutoCAD Land Development 2000-2009), agrupación y clasificación de puntos (postes, canales, etc.), flípeo o suavizado de superficies en carreteras, calles, quebradas, lecho de ríos, etc., la omisión la Data procesada en el formato especificado será motivo de Observación y devolución del Informe final.
- La información topográfica debe cumplir las siguientes características técnicas:
 - Sistema de Coordenadas Proyectadas Transverse Mercator (UTM).
 - Datum de referencia World Geographic System 1984 (WGS84).
 - Zona de Referencia UTM-18s.

D. Contenido Mínimo

a. Plan de Trabajo

El plan de trabajo deberá contemplar como mínimo los siguientes aspectos:

- Objetivos y metas.
- Actividades a realizar.
- Metodología de elaboración del estudio.
- Recursos.
- Cronograma de Actividades.





- Anexos
 - Acta de Reunión
(Previo al viaje para realizar la consultoría, entre el Equipo Técnico del Consultor y los Profesionales Especialistas representantes de la Entidad)
 - Cronograma de Actividades (DIAGRAMA DE GANTT).
 - Certificados de Calibración de Equipos
 - Fichas del IGN (Puntos Geodésicos o ERP del IGN a emplearse en el área de estudio).

b. Informe Final del Estudio Topográfico

Luego de desarrollar los trabajos de campo y gabinete, el Consultor presentará un Informe Final correspondiente al Estudio Topográfico, que incluirá, como mínimo los siguientes aspectos:

1. Antecedentes y Aspectos Generales
2. Alcance de los servicios.
3. Recopilación de Información
4. Recursos
5. Trabajos de campo.
6. Resultados de los Trabajos de campo
7. Trabajo de Gabinete
8. Conclusiones y Recomendaciones
9. Planos (Planta, perfiles longitudinales, secciones o cortes)
10. Anexos:
 - Datos adquiridos del IGN
 - Informe Geodésico (Cálculos y Resultados)
 - Cálculos del levantamiento topográfico.
 - Cálculos de la Nivelación Geométrica.
 - Ajuste de la poligonal planimétrica y vertical.
 - Data de levantamiento topográfico (coordenadas XYZ de las estaciones y puntos de relleno).
 - Panel Fotográfico
 - Cuadro resumen de BMs y Puntos Geodésicos, debidamente referenciados.
 - Fichas Técnicas de BMs y Puntos Geodésicos Ejecutados
 - Certificado de Calibración de equipos (Incluido en el Plan de Trabajo).

Todos los detalles se presentarán en un informe específico del Estudio Topográfico a la Municipalidad para su revisión y conformidad, el cual debe cumplir con los requerimientos solicitados en los párrafos anteriores, así mismo dicho trabajo deberá estar debidamente geo referenciado y contar con la certificación del BM del IGN, para su documentación.

Al término de la aprobación del estudio, el consultor deberá presentar a la Municipalidad, 03 (tres) ejemplares del Estudio originales en papel bond A4 de 75 gr. debidamente sellada y firmada por el especialista del estudio.

Asimismo, deberá presentar 01 (un) CD o similar conteniendo los textos y cálculos del Estudio, presentado en software de Informática como: Word, Excel, Power Point, Ms Project, AutoCAD 2020 y Civil 3D 2020, éste último con la data de procesamiento de la





superficie, ejes, perfiles y secciones. El incumplimiento de estos requisitos será motivo de la Observación y devolución del informe.

Toda la información elaborada, recopilada al final de la consultoría es de propiedad de la Entidad.

c. Condiciones Adicionales

- El consultor deberá trabajar, durante el período que dure la consultoría, en coordinación permanente con el área designada por la Entidad.
- Previo al inicio de los trabajos, se facilitará al consultor toda la información necesaria del proyecto.
- Se llevará a cabo una reunión de coordinación con el consultor previa al inicio de los trabajos para la aclaración y acuerdos sobre la metodología de trabajo, permisos y otras consideraciones necesarias, dicha reunión se certificará con un Acta levantada por el consultor al término de ésta y que será anexada al Plan de Trabajo.
- Se dará inicio al estudio a partir del día siguiente de la firma del contrato y recepción de la orden de servicio.

16.3. ESTUDIO DE MECANICA DE SUELOS

Consideraciones para los alcances del estudio

Los Estudios de mecánica de suelos, se harán de acuerdo al Reglamento Nacional de Edificaciones vigente y las Normas Peruanas de Estructuras; comprende la ejecución de trabajos de campo, de gabinete, de laboratorio y la presentación de resultados con el correspondiente Informe Técnico.

El estudio de Mecánica de suelos para ejecutar el presente proyecto deberá comprender:

- Caracterización de los suelos en trazo de líneas de Agua y Alcantarillado, será con fines de verificar la estabilidad de suelos, existencia de zonas de riesgo por fallas geológicas, clasificación del suelo y obtención del perfil estratigráfico del terreno donde se proyectan las tuberías de conducción y distribución. Las exploraciones del suelo para líneas de agua y alcantarillado (líneas de conducción, 1 calicata cada 400m.), así como también en las redes primarias serán a cada 200m y en las redes secundarias proyectadas a cada 50 lotes, para reservorios, cámaras de bombeo, PTAP es 1 calicata cada 200m²., y para planta de tratamiento desagüe son 3 calicatas mínimo y/o cada 1 Ha. (lagunas).
- Estudio geotécnico con fines de cimentación de las infraestructuras hidráulicas, comprenderán los estudios de las áreas en donde se van a proyectar las estructuras como captación, Desarenador, PTAP, Reservorios, Pases Aéreos y las unidades de la PTAR.
- Para el movimiento de tierra, se deberán dar recomendaciones para el talud de corte y la protección de los taludes de los terrenos en caso que lo ameriten, de tal forma que reducen la vulnerabilidad ante fenómenos naturales, condiciones geológicas e hidráulicas de la zona.
- Estudio de canteras, que van a utilizarse en la construcción de las estructuras del sistema, con fines de determinar la calidad del material, potencia disponible, situación legal para uso, etc.

El Informe Técnico del Estudio Geotécnico, será firmado en todas sus páginas por el profesional responsable y visado en todas sus páginas por el Consultor adjuntando los resultados de los ensayos respectivos.





Los ensayos serán ejecutados en un laboratorio que cuente con acreditación de INACAL y los resultados serán firmados por el técnico especialista que realizó los ensayos y por el responsable técnico del laboratorio.

Se requerirá un informe técnico (se adjuntará los originales de los resultados de laboratorio de todas las pruebas realizadas) respecto a la calidad del terreno de modo que se determine los datos necesarios para fijar los diseños de instalación, clase de tubería y diseño de las estructuras proyectadas.

Los ensayos se realizarán, según lo recomendado en la Normatividad Peruana Norma Técnica Peruana, así como lo señalado en la norma ASTM:

Ensayos en Suelos.

• Análisis Granulométrico	ASTM D 422
• Contenido de Humedad	ASTM D 2216
• Clasificación Unificada de Suelos (SUCS)	ASTM D 2487
• Límite Líquido y Plástico	ASTM D 4318
• Descripción Visual-manual	ASTM D 2488
• Contenido de Sales Solubles Totales	ASTM USBRE-8
• Contenido de Sulfatos	ASTM D-516
• Contenido de Cloruros	ASTM D-512
• Ensayo de SPT	ASTM D-1586

Evaluar las Actividades referidas al estudio de suelos y planteamientos técnicos

- Ensayos de Laboratorio, deberán ser realizados por un laboratorio de garantía, ya que finalmente EL CONSULTOR será el responsable por la precisión de los datos consignados en el mismo, así como su correcta interpretación y aplicación durante el desarrollo del Expediente Técnico de Obra en la especialidad correspondiente, para la ejecución de la obra.
- El Informe técnico, básicamente deben comprender:
 - Perfil estratigráfico, determinado en base a la información tomada en campo y los resultados de ensayos de laboratorio y deberán ser representadas en forma gráfica los tipos de suelos y características físico-mecánico, espesor de los estratos, nivel freático y demás observaciones que considere el consultor.
 - En caso existir suelos cohesivos potencialmente expansivo, deberá incluir recomendaciones de las diferentes formas de acciones para reducir o eliminar la expansión de los suelos.
 - En caso de evidenciarse fallas de los taludes de los terrenos, se deberán realizar estudios geotécnicos y geofísicos que permitan determinar las propiedades físicas y mecánicas del suelo para análisis de estabilización de taludes del terreno. También deberá presentarse un diseño definitivo (para estabilizar la falla y proteger los taludes), que aseguren la reducción de la vulnerabilidad ante los fenómenos naturales, condiciones geológicas e hidráulicas de la zona.
 - Cuadro resumen de los resultados de ensayos, que indique: Numero de calicata, progresiva, muestra, profundidad del estrato, porcentaje de material retenido, Constantes físicas (Límite Líquido, Límite plástico, y índice de plasticidad), humedad natural, clasificación SUCS y AASHTO.





- Capacidad admisible por corte y por asentamiento, en caso de existir nivel freático debe contemplar dicha influencia, para lo cual recurrirá a metodologías propias para cimentaciones superficiales, cimentación en talud, o cimentaciones profundas, según sea el caso. La memoria de cálculo deberá contener los parámetros geotécnicos debidamente sustentados mediante ensayos de laboratorio y campo.
- En caso que las Estructuras están ubicados en suelos blandos, deberán realizar sondajes SPT a mayores profundidades que permitan proporcionar las características geotécnicas del suelo, que deberá indicar profundidad, espesor del estrato, pruebas de campo, clasificación de suelos SUCS, descripción del perfil estratigráfico y número de golpes según profundidad analizada.
- El estudio deberá incluir un plano en planta, con el detalle de ubicación de las calicatas, sondajes SPT que estarán referenciados mediante coordenadas topográficas, que deberán indicarse el tipo de suelo encontrado y otro plano que indique el perfil estratigráfico de los diferentes tipos de suelo a las profundidades analizadas.
- El informe deberá considerar la descripción de suelos encontrados superficialmente y a nivel de fundación, también deberán indicar la ubicación de materiales inadecuados, suelos blandos, presencia de nivel freático, análisis de la totalidad de resultados de ensayos de laboratorio; con sus recomendaciones, tratamiento, soluciones y demás observaciones.
- Para el caso de mejoramiento de suelos, deberán analizar y aplicar criterios y teorías vigentes. También deberá definir la extensión longitudinal, ancho y profundidad de mejoramiento.
- Para la conformación de dique y/o rellenos, se deberán determinar las características de los materiales a utilizar e indicar la cantera que provee dicho material y el grado de compactación. También deberá incluir altura máxima de los rellenos según capacidad portante del suelo de fundación.
- Los estudios deberán incluir un plano en planta, que indique la ubicación de las calicatas y tipo de suelo encontrado, y otro plano con el correspondiente perfil estratigráfico de los diferentes tipos de suelo a las profundidades requeridas; indicando el nivel de napa freática de darse el caso.

El Consultor presentará el volumen correspondiente al Estudio de Suelos que incluye, como mínimo:

- a. Generalidades
 - Antecedentes
 - Objetivo del estudio
 - Ubicación de la zona de estudio
 - Acceso a la zona de estudio
 - Características del proyecto
 - Geología general
 - Geomorfología
 - Sismicidad
- b. Investigaciones de campo
 - Trabajos de campo
 - Ensayos (Geotécnicos y/o Geofísicos) Muestreo y registros de exploración
 - Normas (normas empleadas en el campo)





- c. Ensayos de laboratorio: Descripción de los ensayos efectuados, con referencias a las normas empleadas en el laboratorio.
- d. Conformación del subsuelo.
 - Clasificación de suelos
 - Descripción de la conformación del subsuelo (especificando para cada una de las estructuras y líneas proyectadas)
 - Perfiles estratigráficos del terreno.

Los estratos que constituyen el terreno investigado deberán indicar para cada uno de ellos: origen, nombre y símbolo del grupo de suelo, según el sistema unificado de suelos (SUCS, ASTM D 2487), plasticidad de los finos, consistencia o densidad relativa, humedad, color, tamaño máximo y angulosidad de las partículas y otros comentarios de acuerdo a la Norma ASTM D 2488.

- a. Análisis de la cimentación (se especificarán para cada una de las estructuras proyectadas).
 - Memoria de Cálculo de la capacidad portante
 - Tipo y profundidad de la cimentación
 - Determinación de los Asentamientos.

Se deberán indicar las precauciones especiales que tomara el diseñador o el constructor de la obra, como consecuencia de las características particulares del terreno investigado.

- b. Análisis de estabilidad de Taludes en caso de ser necesario
- c. Recomendación de ubicación de canteras para la extracción de materiales de construcción.
- d. Recomendación de centros de acopio para el depósito de los desmontes y/o materiales peligrosos.
- e. Análisis de agresividad del suelo a los materiales de construcción.
- f. Conclusiones y recomendaciones: Tipo de cimentación; Estrato de apoyo de la cimentación; Parámetros de diseño para la cimentación (profundidad de la cimentación, presión admisible, factor de seguridad por corte y asentamiento diferencial o total); Agresividad del suelo a la cimentación; Conclusiones y Recomendaciones adicionales inherentes a las condiciones de cimentación y necesarias para la protección y conservación de las estructuras a construirse.
- g. Anexos (Plano de ubicación de los puntos de investigación en área del proyecto, Registros de ensayos de campo, Registro de ensayos de laboratorio, Plano de zonificación del mejoramiento del suelo y Secciones transversales, Panel Fotográfico).

NOTA:

Los ensayos que se deben de realizar son los siguientes:

Geofísica:

- Ensayos de refracción sísmica.

Calicatas:

- Excavación de calicatas.



16.4.

ESTUDIO DE LAS FUENTES DE AGUA / HIDROLOGIA

El estudio de las fuentes de agua, tendrá como objetivo determinar las características de las fuentes proyectada (cantidad y calidad), para lo cual deberá proceder con los mecanismos y sistemas más convenientes para lograr lo mencionado.

Deberá realizarse los estudios hidrológicos para cada una de las fuentes, los cuales deberán desarrollarse conforme a lo estipulado en la RJ 007-2015-ANA y el Reglamento de la Calidad del



Agua para Consumo Humano DS N° 031-2010-SA, según el tipo de fuente, con el fin de obtener la Acreditación de Disponibilidad Hídrica.

El estudio hidrológico deberá estar conformado por el siguiente contenido:

Contenido mínimo:

RESUMEN EJECUTIVO

- I. Aspectos Generales
 - i. Introducción
 - ii. Antecedentes
 - iii. Objetivo
- II. Evaluación Hidrológica y/o Hidrogeológico
 - i. Descripción General de las fuentes y del curso principal de la fuente natural
 1. Ubicación y delimitación del área de estudio
 2. Fisiología y geología del área de estudio
 3. Inventario de las fuentes de agua e infraestructura hidráulica del área de estudio
 4. Accesibilidad – Vías de comunicación
 5. Calidad del agua
 - ii. Análisis y tratamiento de la información meteorológica e hidrométrica
 1. Análisis de las variables meteorológicas
 2. Tratamiento de la información pluviométrica e hidrométrica
 - iii. Oferta Hídrica
 - iv. Usos y Demandas de Agua
 - v. Balance Hídrico Mensualizado
 - vi. Descripción del Plan de Aprovechamiento e Ingeniería del Proyecto

16.5. ESTUDIO DE TRATABILIDAD

Para la elaboración del Estudio de Tratabilidad del agua potable a contratar, el consultor deberá desarrollar las siguientes actividades.

- Los análisis de laboratorio deberán seguir procedimientos y metodologías aprobadas por la comunidad científica y estándares internacionales para este fin. El laboratorio deberá indicar que método utilizó para cada parámetro a analizar (Ejm: determinación de pH: SMEWW. 21st Edition part 4500-H-B. Electrometric Method).
- Elaboración y presentación del informe final con los resultados del análisis de laboratorio y la interpretación correspondiente.
- Todas las muestras deberán ser preservadas de acuerdo a los métodos estándar para análisis de aguas con fines de consumo humano.



Consideraciones Específicas

Puntos de muestreo

Las muestras serán obtenidas del canal por el Consultor que realizará los análisis correspondientes, en la coordenada siguiente:

Parámetros de muestreo y cantidad de muestras

Los parámetros a monitorear se muestran a continuación:

- Turbiedad inicial (UNT)
- Color



- Dureza
- pH
- Sulfatos
- Nitratos y nitritos
- Temperatura (°C)
- Alcalinidad total (mg/L)
- Sedimentación de agua cruda
- Dosis óptima de cloro - precloración (mg/L)
- Dosis óptima de coagulante (mg/L)
- Dosis óptima de polímero (mg/L)
- Dosis óptima de cal (mg/L)
- Concentración óptima (%)
- pH Óptimo
- Parámetros de Floculación: G° y T° por compartimiento.
- Volumen de lodos producidos
- Pruebas de sedimentación: Tasas de Decantación (m3/m2/d)
- Otras pruebas necesarias.

Ensayos de Tratabilidad del Agua

- Los resultados de los Ensayos de Tratabilidad son requeridos para la etapa de Diseños definitivos (Artículo 5 - Disposiciones para Estudios Definitivos, 5.1 Generalidades), del RNE, como información básica, la cual debe provenir de los Estudios de Ingeniería Básica (Sección 4.5 Normas para los Estudios de Ingeniería Básica, 4.5.1c), del RNE.
- Por lo tanto, para las aguas crudas provenientes del canal, el consultor efectuará los Ensayos de Tratabilidad correspondiente a fin de remover metales u otro parámetro según corresponda.

Contenido Mínimo

Luego de desarrollar los trabajos de campo y laboratorio, el Consultor presentará un Informe Técnico correspondiente a los ensayos de calidad de agua potable, que incluirá, como mínimo los siguientes aspectos:

Contenido:

1. Antecedentes y Aspectos generales
2. Objetivos
3. Descripción del área del proyecto
4. Parámetros de monitoreo
5. Selección de puntos de monitoreo
6. Legislación
7. Metodología
 - 7.1. Introducción
 - 7.2. Trabajos de Campo
 - 7.2.1. Monitoreo
 - 7.2.2. Lugar de toma de muestras
 - 7.2.3. Parámetros analizados
 - 7.2.4. Recursos y logística.
 - 7.2.5. Otros
 - 7.3. Trabajos de Gabinete





- 7.3.1. Marco teórico de los parámetros
- 7.3.2. Normatividad sobre los parámetros realizados.
- 7.3.3. Normatividad sobre los límites máximos permisibles
- 7.3.4. Procesamiento de la Información de Campo

8. Resultados

8.1. Estudio de Tratabilidad del agua

9. Conclusiones y Recomendaciones

10. Anexos

- 10.1. Anexo N° 1 Plano de ubicación de puntos de muestreo
- 10.2. Anexo N° 2 Panel Fotográfico
- 10.3. Anexo N° 3 Certificados
- 10.4. Anexo N° 4 Estándares Nacionales de Calidad Ambiental para Agua
- 10.5. Anexo N° 5 Reglamento de la Calidad del Agua para Consumo Humano

Los informes de ensayo, con los resultados obtenidos de todos los análisis realizados deben ser firmados por el profesional responsable y el Gerente o jefe del laboratorio.

16.6. ANÁLISIS DE AGUA

El especialista debe elaborar la caracterización del agua en la fuente en coordinación la JASS los rendimientos y calidad de las fuentes de agua propuestas, los mismos que deberán garantizar la brecha del proyecto.

Asimismo, deberá tener en cuenta las ubicaciones finales de la fuente que se ejecutarán dentro de las Obras correspondientes, evitando interferencias con los mismos o impartiendo las recomendaciones del caso.

El Consultor debe cumplir con obtener el volumen de agua de las fuentes de abastecimiento para toda el área del estudio, con la finalidad de garantizar la fuente en todo el horizonte del proyecto.

Asimismo, el Consultor debe cumplir los lineamientos técnicos establecidos dentro de la Ley de Recursos Hídricos.

- Recopilar toda la información existente (planos, fotos, registro de rendimientos, etc.).
- Analizar la calidad del agua de cada una de las fuentes, considerando la normatividad vigente, de los principales parámetros de control obligatorio que el proveedor del agua ofrece y de acuerdo a la tabla N° 02, los resultados de este análisis ayudarán a definir el nivel de tratamiento a la fuente de agua proyectado.
- Para las tomas de las muestras de agua se deberá tener las siguientes consideraciones generales:
 - Definir los puntos de muestreo para la caracterización de fuentes de agua.
 - Determinar las características físicas, químicas y microbiológicas de agua superficial.
 - Tomar muestras simples y/o puntuales de diversas fuentes de agua.
 - Los procedimientos de recolección, almacenamiento, transporte, etc., debe seguir el Protocolo Nacional para el Monitoreo de la Calidad de los Recursos Hídricos Superficiales emitido por la ANA.
 - El muestreo y análisis de laboratorio acreditado por INACAL deberán seguir procedimientos y metodologías aprobados por la comunidad científica y estándares





internacionales para este fin. El laboratorio deberá indicar que método utilizo para la determinación de cada parámetro analizado.

Tabla N° 02: Parámetros a Muestrear y Analizar de Agua de las fuentes

PARÁMETRO	UNIDAD
A. Parámetros de Campo	
pH	Unidad de pH
Conductividad	μS/cm
Temperatura	°C
Oxígeno Disuelto	mg/L
B. Parámetros Físico-Químicos	
Aceites y grasas	mg/L
Cloruros	mg/L
Color	UCV escala Pt/Co
Demanda bioquímica de oxígeno(DBO5)	mg/L
Dureza Total	mg/L
Fosforo Total	mg/L
Nitrógeno Total	mg/L
Nitratos (NO3-)	mg/L
Nitritos (NO2-)	mg/L
Amoniaco (NH3)	mg/L
Sólidos Suspendidos Totales	mg/L
Sólidos Totales Disueltos	mg/L
Sulfatos	mg/L
Sulfuros	mg/L
Turbiedad	UNT
Aluminio	mg/L
Antimonio	mg/L
Arsénico	mg/L
Bario	mg/L
Boro	mg/L
Cadmio	mg/L
Cobre	mg/L
Cromo total	mg/L
Hierro	mg/L
Manganeso	mg/L
Mercurio	mg/L
Molibdeno	mg/L
Níquel	mg/L
Plomo	mg/L
Selenio	mg/L
Sodio	mg/L
Uranio	mg/L
Zinc	mg/L
C. Parámetros Microbiológicos	





Coliformes Totales	NMP/100 ml
Coliformes Termotolerantes o Fecales	NMP/100 ml
Escherichia Coli	NMP/100 ml
D. Parámetros Parasitológicos	
Formas Parasitarias (huevos y larvas de Helmintos, quistes y/o quistes de protozoarios patógenos)	N° org/L
Organismos de vida libre (algas, protozoarios, copépodos, rotíferos, nemátodos en todos sus estados evolutivos)	N° org/L

Contenido Mínimo

Desarrollado los trabajos de campo y gabinete, el Consultor presentará un Informe correspondiente al Estudio de Fuente de Agua, que incluirá como mínimo los siguientes aspectos:

Contenido:

1. Introducción
 - 1.1. Antecedentes
 - 1.2. Objetivos
2. Información Básica
 - 2.1. Ubicación Georreferenciada
 - Ubicación de cada uno de los sistemas (fuentes, infraestructura y comunidad beneficiada), otras referencias importantes. Planos en coordenadas UTM.
 - Localización geográfica de las fuentes de agua a utilizar, en el contexto de usos y demanda. Planos en coordenadas UTM.
 - 2.2. Recopilación de Información Básica
 - Inventario de fuentes de agua y captaciones existentes.
 - Trabajo de campo con pruebas y mediciones in situ.
3. Memoria
 - Determinación de los rendimientos mínimos y máximos de las fuentes indicadas.
 - Descripción de las metodologías y toma de muestra agua para determinar la calidad de agua.
 - Determinación de la brecha Oferta-Demanda para cada una de las fuentes en relacionadas a cada localidad descrita en el estudio de pre inversión viabilizado.
4. Conclusiones – Recomendaciones
 - Se debe indicar si las fuentes de aguas indicadas en la tabla N° 01 son adecuadas en cantidad y calidad para el consumo de agua potable para la localidad, así como el tratamiento requerido de las fuentes para potabilizarlas.

16.7. ESTUDIO DE VULNERABILIDAD (EV)

El consultor debe realizar un estudio que identifique y caracterice los peligros originados por fenómenos de origen natural e inducidos por la acción humana, así como determinar la probabilidad de ocurrencia de los mismos y la gravedad de las consecuencias, y con ello calcular o estimar el nivel de riesgos, y proponer las acciones correspondientes para reducirlos.





Para el análisis de riesgos se debe considerar los tres componentes: evaluación de riesgos, manejo de riesgos y comunicación de riesgos, los mismos que deben documentarse de manera completa.

La estructura mínima del estudio será:

- I. Objetivo.
- II. Situación general.
 - ✓ Ubicación geográfica.
 - ✓ Descripción física de la zona a evaluar.
 - ✓ Características generales del área geográfica a evaluar.
- III. De la Evaluación de Riesgos.
 - ✓ Determinación de los peligros.
 - Identificación de los peligros
 - Caracterización de los peligros.
 - Caracterización de receptores
 - Evaluación de la susceptibilidad
 - Nivel de peligrosidad
 - Mapa de zonificación del nivel de peligrosidad.
 - ✓ Análisis de Vulnerabilidad.
 - Análisis del factor Exposición
 - Análisis del factor Fragilidad.
 - Análisis del factor Resilencia.
 - Determinación del grado de vulnerabilidad.
 - Mapa de zonificación del nivel de vulnerabilidad.
 - ✓ Cálculo de Riesgos
 - Determinación de los Niveles de Riesgos.
 - Estimación de riesgos cualitativa y cuantitativa de daños.
 - Mapa de Zonificación del nivel de Riesgos.
 - Medidas de Prevención de riesgos de desastres.
 - Medidas de reducción de riesgo de desastres.
 - ✓ Del control de riesgos.

16.8. SANEAMIENTO FÍSICO LEGAL Y DOCUMENTACIÓN QUE GARANTICEN LA LIBRE DISPONIBILIDAD DE TERRENOS

La Municipalidad Provincial de Barranca entregará la libre disponibilidad y uso de terrenos o inmuebles y/o áreas afectadas por el proyecto, teniendo como elementos toda área afectada por las estructuras proyectadas ya sean obras localizadas u obras lineales. Si se requiere más área para las construcciones de los componentes la municipalidad es la encargada de verificar el saneamiento correspondiente los terrenos requeridos. El consultor deberá verificar la libre disponibilidad de los inmuebles y/o áreas afectadas por el proyecto.



16.9. ESTUDIO DE IMPACTO AMBIENTAL – INSTRUMENTO DE GESTION AMBIENTAL (IGA)

El expediente técnico deberá contener la última versión del IGA, presentado a la Dirección General de Asuntos Ambientales (DGAA) del Ministerio de Vivienda, Construcción y Saneamiento, incluyendo la Resolución Directoral de aprobación (Certificación Ambiental).



Para la determinación de la Categoría del IGA del proyecto, se debe de tener en cuenta las condiciones establecidas en la norma de Clasificación Anticipada de Proyectos para el Sector Saneamiento (D.S. N° 020-2017-VIVIENDA).

16.10. INFORME DE DIAGNOSTICO ARQUEOLÓGICO

El consultor contratará a un licenciado en Arqueología, a fin que realice el diagnóstico superficial del trazo. Dicho profesional verificará la existencia o inexistencia de sitios arqueológicos en el catastro arqueológico de Ministerio de Cultura y deberá verificar en el campo, la existencia o inexistencia de los restos arqueológicos.

Consultor desarrollará el Estudio de Arqueología y presentará el precitado informe.

Este informe de diagnóstico deberá estar foliado, sellado y firmado por el Licenciado en Arqueología conteniendo como mínimo la siguiente información:

- Ubicación del Trazo de la Obra
- Breve descripción del trazo, con énfasis en el distrito involucrado en el proyecto.
- Antecedentes Arqueológicos de la zona
- Relación de sitios y/o evidencias arqueológicas identificadas y la ubicación en coordenadas UTM (WGS 84) en el trazo de la obra.
- Ante la presencia de un Sitio Arqueológico, realizar la propuesta de cambio de trazo de la obra
- Relación de planos de delimitación de los sitios arqueológicos involucrados en la obra y/o cercanos (si el caso lo amerita).
- Copia de los planos de delimitación de los sitios arqueológicos (reconocidos y nuevos)
- Conclusiones y/o recomendaciones.
- Fotos del trazo del proyecto y del profesional durante el diagnostico

Obtención del Certificado de Inexistencia de Restos Arqueológicos

El consultor deberá obtener la certificación de la Dirección desconcentrada de Cultura del Lima, para que en el inicio de la ejecución de obra no existan retrasos debido a opiniones del Ministerio de Cultura.

El único procedimiento mediante el cual se pronuncia el Ministerio de Cultura respecto a una determinada obra (existente o futura) es mediante la solicitud del Certificado de Inexistencia de Restos Arqueológicos (CIRA).

El consultor deberá obtener el Certificado de Inexistencia de Restos Arqueológicos (CIRA), conforme al Decreto Supremo N°001-2015-MC (TUPA del Ministerio de Cultura), zonas nuevas a intervenir (cerros, descampados, arenales, etc.) y sobre áreas que no hayan sido alteradas por las poblaciones modernas. El Ministerio de Cultura decide la pertinencia de otorgar o no el CIRA, en caso se deniegue deberá proceder a adjuntar el documento de respuesta en ese sentido.

Ejecutar un Proyecto de Evaluación Arqueológica con excavaciones (PEA), de ser el caso y conforme a lo normado por el actual Reglamento de Intervenciones Arqueológicas (Decreto Supremo N° 003-2014-MC), el Consultor coordinará con la Entidad las gestiones para la ejecución del rescate arqueológico correspondiente; así tendrá saneado el proyecto de toda observación a posteriori y sin contratiempos para la eficaz obtención del CIRA.

- Todo lo indicado deberá estar con los dispositivos legales vigentes, Reglamento de Investigaciones Arqueológicas, emitidos por el Ministerio de Cultura.
- El consultor, de ser el caso, deberá elaborar el Proyecto de Evaluación Arqueológica, conforme al informe de arqueología previamente elaborado.





- El PEA debe ser elaborado por un licenciado en arqueología inscrito en el Registro Nacional de Arqueólogos (RNA), según Art. 44 del Reglamento de Investigaciones Arqueológicas (R.S. N° 044- 2000-ED). Será Director del Proyecto de Evaluación Arqueológica, los trabajos de campo serán ejecutados con su personal técnico respectivo: arqueólogo asistente, topógrafo técnico, personal auxiliar en topografía, dibujante, obrero in situ de toda el área a intervenir donde se realizarán las obras.
- Asimismo, el Consultor deberá coordinar permanentemente la elaboración de PEA y/o CIRA con el Arqueólogo de la Supervisión. Como parte de los mismos, deberá cumplir de manera estricta con los procedimientos administrativos y técnicos ante el Ministerio de Cultura, los cuales deberán realizarse con la debida anticipación, a fin de obtener las autorizaciones correspondientes de parte de dicha entidad, con las cuales se debe contar antes de iniciar la ejecución de la Obra. Dichos trámites de presentación deberán estar óptimamente adecuados y estructurados de forma tal que se cumpla con lo establecido en el Reglamento de Investigaciones Arqueológicas, TUPA del Ministerio de Cultura y la ley 28296 Ley General del Patrimonio Cultural de la Nación, lo que permitirá no dilatar los trámites de aprobación y autorización por parte de dicha entidad rectora sobre Patrimonio Cultural, evitando así inconvenientes e imprevistos al desarrollo de la misma.
- El consultor deberá presentar una copia de toda la documentación que ha sido presentada al Ministerio de Cultura, en un plazo no mayor a 5 días de la fecha remitida al MC, a la Entidad.
- El consultor deberá hacer seguimiento a los plazos tomados por el Ministerio de Cultura para la aprobación, supervisión y/o inspección de los Proyectos de Evaluación arqueológica (en base al TUPA del Ministerio Cultura) e informar a la Entidad en caso de retrasos.
- El retraso en la ejecución y aprobación de los Proyectos de Evaluación Arqueológica generadas por reiteradas observaciones formuladas por el Ministerio de la Cultura, o por la no efectiva subsanación de observaciones de parte del consultor, no serán causales para la ampliación de plazo del servicio y serán materia de multa por el retraso generado.
- Como consecuencia de la revisión de las carpetas de trámite, el Ministerio de Cultura puede solicitar al Consultor que realice una Evaluación Arqueológica, la misma que se debe realizar en esta etapa de Estudio. Como producto de la indicada Evaluación, el Ministerio de Cultura puede solicitar previo al CIRA, la elaboración de un Proyecto de Rescate Arqueológico de las áreas comprometidas. El Consultor, en este caso, está en la obligación de coordinar y solicitar que la Entidad gestione el Proyecto de Rescate Arqueológico.
- Todos los costos que demanden el trámite y gestiones por concepto de proyectos de Evaluación Arqueológica y obtención del CIRA serán cubiertos íntegramente por el Consultor.
- El consultor deberá desarrollar el presupuesto del Plan de Monitoreo Arqueológico y Términos de Referencia para convocar a obra, según los procedimientos en arqueología en referencia al Plan de Monitoreo Arqueológico.



16.11. INFORME TÉCNICO DE ESTADO SITUACIONAL DE LA INFRAESTRUCTURA SANITARIA

En este punto se deberá realizar el análisis y estudio del sistema de agua potable. El consultor debe evaluar y determinar el estado actual del sistema de saneamiento, deberá presentar el informe detallado de todos los componentes en referencia al proyecto, la ubicación de los mismos en un plano(s) detallado, para la incorporación o no, en el desarrollo del Expediente Técnico, determinando el estado y la capacidad hidráulica de todos los componentes que lo integren.



Asimismo, la información correspondiente al estudio de Pre Inversión viabilizada deberá ser revisada y corroborada con el estado actual del mismo.

16.12. METRADOS, PRESUPUESTOS Y ESPECIFICACIONES

Los metrados y Presupuestos de las obras generales y secundarias de agua potable y disposición sanitaria de excretas, debe sustentarse sobre la base del Expediente Técnico que ha sido desarrollado. Estos estarán debidamente sustentados, preparándose planillas de metrados parciales y totales que se generaran como consecuencia del desarrollo del estudio, los cuales deben presentar una sustentación y descripción de cada partida considerada. La sustentación de cada partida se debe realizar en base a gráficos o referencias de los planos (para líneas de agua y alcantarillado). Tener en cuenta en la elaboración de Metrados lo indicado en la R.D. N° 073-2010/VIVIENDA/VMCS/DNC: "Norma Técnica, Metrados para Obras de Edificación y Habilitaciones Urbanas.

El Presupuesto debe ser estructurado por sistemas y por componentes.

Sistemas de abastecimiento de agua potable

- Obras Generales de Agua Potable (considerando el disgregado de las Obras de Fuente, Estructuras de Almacenamiento o Distribución, Aducción, Redes Matrices.).
- Obras de rehabilitación y ampliación de las redes Secundarias de Agua Potable (considerando el disgregado de las Obras de Redes Secundarias, Redes Menores, Conexiones Domiciliarias).

Sistemas de alcantarillado sanitario

- Obras Generales de Alcantarillado (considerando el disgregado de las Obras, Colectores Principales).
- Obras de rehabilitación y ampliación de las redes Secundarias de Alcantarillado (considerando el disgregado de las Obras de Redes Secundarias, Redes Menores, Conexiones Domiciliarias).

Referencialmente, pero no de forma limitante, debe incluir los costos sustentados para:

- Aplicación de Plan de Intervención Social
- Ejecución del Programa de Fortalecimiento en Gestión de Servicios.
- Plan de Mitigación Ambiental
- Previsión de Riesgo y Vulnerabilidad de la Infraestructura
- Suministros Eléctricos
- Disponibilidad de Terreno (costos por permisos y adquisiciones)

La estructura antes señalada debe permitir identificar y cuantificar las Partidas que componen el Presupuesto, con el sustento que permita la adecuada gestión administrativa y técnica del Expediente al momento de ejecutar la obra, teniendo en consideración la Normatividad Vigente.

Se requiere la elaboración de los Metrados y presupuestos con el respectivo análisis de costos unitarios, Especificaciones Técnicas de Metrados – Formas de Pago, Procesos Constructivos y de Materiales, Cronogramas, Formulas Polinómicas, etc. de Agua Potable y Alcantarillado, tanto para las obras generales como secundarias, asimismo se debe definir los Metrados referenciales, indicando en cada componente las partidas correspondientes.

Los metrados y presupuestos de las Obras Generales y Secundarias de Agua Potable y Alcantarillado deben sustentarse sobre la base de estudios complementarios y diseños que se van a desarrollar.





Así mismo, el Consultor para la elaboración del Expediente Técnico del Proyecto, debe coordinar a través de su encargado en Costos y Presupuestos, con la Entidad, afin de que mantenga una estructura acorde a los Estudios elaborados por la Municipalidad. Estos Estudios deben tener un estándar con el Software S10.

El Valor Referencial debe estar debidamente sustentado, con planillas de metrados parciales y totales que se generen como consecuencia del desarrollo del estudio, los cuales deben presentar el sustento y descripción de cada partida considerada, adjuntando la lista de precios y cotización que los respalden, considerando cotizaciones actuales o vigentes relacionadas a los materiales que se emplearán para la ejecución de la Obra.

El proyectista de la consultora a cargo del estudio, debe presentar las hojas de cálculo de sustento de los metrados consignados en las partidas del presupuesto. Asimismo, debe indicar en los planos del proyecto: las longitudes de los tramos de tuberías, clasificación del terreno, recomendaciones, profundidades y demás elementos que permitan realizar el análisis cuantitativo correspondiente. En el caso de estructuras y caminos de acceso, los planos del proyecto deben precisar los cálculos volumétricos, en especial lo correspondiente al movimiento de tierra, obras de concreto y acabados.

El proyectista de la consultora al elaborar el expediente técnico del estudio, debe considerar dentro del presupuesto, los costos derivados por los trámites legales y documentarios que debe realizar el consultor de la obra durante la ejecución y recepción de la obra, como es el trámite por otorgamiento de licencias, autorizaciones, derechos de uso, gestiones en instituciones estatales y municipales, empresas eléctricas, gastos de licitación y contratación, programando oportunamente los desembolsos que de éstos se deriven.

Para la programación, control y supervisión de los estudios debe programarse todas las actividades utilizando el Software de Microsoft Project.

Todas las especificaciones nuevas que se generen en el presente proyecto, deben tener el sustento correspondiente, descripción del proceso constructivo, manual de operación de requerirse, para la aprobación por parte de la Entidad.

16.13. PROGRAMACIÓN DE LA EJECUCIÓN DE OBRA

Para la programación, control y supervisión de las obras debe programarse todas las actividades utilizando el Software de Microsoft Project, presentando en el Diagrama Gannt, Pert y el Calendario, las secuencias y tiempo máximo y mínimo por actividad. Deben preverse adecuadamente el suministro oportuno de todos los materiales puestos en obra.

La Consultora presentará un Cronograma Valorizado detallado de todas las actividades inherentes al Proyecto, que debe ser concordante con su propuesta técnica y económica, y que será aprobado por la Entidad.

Debe programarse adecuadamente los trámites necesarios correspondientes al otorgamiento de licencias, autorizaciones, derechos de uso, gestiones en Instituciones estatales y municipal programando oportunamente los desembolsos derivados de ellos.



16.14. DISEÑO HIDRAULICO

Se debe diseñar al nivel de ejecución de obra, de acuerdo a la arquitectura propuesta en las infraestructuras del sistema de Saneamiento, para ello se debe presentar la memoria de cálculo respectiva. Se debe mantener la calidad proyectada en el estudio previo, considerando costos de operación y mantenimiento económicos.



El Consultor debe considerar en el diseño el acceso a las unidades de almacenamiento, con escaleras externas de material no removibles y las escaleras internas con material liviano y con soportes de seguridad.

No se permitirán escaleras tipo gato. Las escaleras deben considerar sistemas de seguridad contra caídas.

El Consultor debe elaborar un Manual de Operación y Mantenimiento de todo el sistema.

Para los diseños hidráulicos se debe adjuntar los correspondientes parámetros considerados y hojas de cálculos hidráulicos, se deberá identificar las zonas de presión en el diseño hidráulico del agua potable y áreas de drenaje para el diseño del sistema del alcantarillado.

El Consultor debe elaborar un Manual de Operación y Mantenimiento de todo el sistema. Para los diseños hidráulicos se debe adjuntar los correspondientes parámetros considerados y hojas de cálculo hidráulico.

16.15. DISEÑO ESTRUCTURAL

Se debe diseñar al nivel de ejecución de obra, la infraestructura de acuerdo a la arquitectura e instalaciones hidráulicas propuestas.

Los diseños estructurales comprenderán requerimientos sísmicos y cargas para cada caso específico de los proyectos, debiendo ceñirse a las normas técnicas vigentes. La solución se desarrollará indicando el sistema estructural a nivel de planos de ejecución de obra; así como los estudios y memorias de cálculo compatibilizados con los Proyectos de Arquitectura e instalaciones Hidráulicas.

Se presentará la Memoria de Cálculo de la infraestructura hidráulica, verificando y adecuando el diseño sobre la base de los estudios de suelos, geotécnicos, físico-químicos e hidráulicos correspondientes. De ser el caso que, las cámaras de sectorización, reductoras de presión y cámaras de válvula estén en las vías donde circulan vehículos de carga pesada se deberá realizar también su respectivo cálculo estructural. También se deberá adjuntar el cálculo estructural de los anclajes en las tuberías principales.

Para los casos de la Planta de Tratamiento de Agua Potable que se ubica adyacente al cerro donde suelen caer árboles u otros, el consultor deberá evaluar el medio de protección más adecuado para salvaguardar las instalaciones. El techado o uso de elementos de protección deberán ser justificados apropiadamente.

16.16. ESTUDIO DE IDENTIFICACIÓN DE PELIGROS Y ANÁLISIS DE RIESGOS EN EL ÁREA DEL PIP

El Consultor deberá de desarrollar el Estudio de Gestión de Riesgos conforme a la Directiva 012-2017-OSCE/CD, que incluya un enfoque integral de Gestión de Riesgos previsibles de ocurrir durante la ejecución de la obra, teniendo en cuenta las características particulares de la obra y las condiciones del lugar de su ejecución.

Para tal efecto, se deben usar los formatos incluidos como Anexos 1 y 3 de la Directiva, los cuales contienen la información mínima que puede ser enriquecida por las Entidades según la complejidad de la obra.

Contenido Mínimo del Estudio.

El enfoque integral de gestión de riesgos debe contemplar, por lo menos, los siguientes procesos:

I. Identificación de Riesgos





Durante la elaboración del expediente técnico se deben identificar los riesgos previsibles que puedan ocurrir durante la ejecución de la obra, teniendo en cuenta las características particulares de la obra y las condiciones del lugar de su ejecución. A continuación, se listan algunos riesgos que pueden ser identificados al elaborar el expediente técnico:

- a. Riesgo de errores o deficiencias en el diseño que repercutan en el costo o la calidad de la infraestructura, nivel de servicio y/o puedan provocar retrasos en la ejecución de la obra.
- b. Riesgo de construcción que generan sobrecostos y/o sobre plazos durante el periodo de construcción, los cuales se pueden originar por diferentes causas que abarcan aspectos técnicos, ambientales o regulatorios y decisiones adoptadas por las partes.
- c. Riesgo de expropiación de terrenos de que el encarecimiento o la no disponibilidad del predio donde construir la infraestructura provoquen retrasos en el comienzo de las obras y sobrecostos en la ejecución de las mismas.
- d. Riesgo geológico / geotécnico que se identifica con diferencias en las condiciones del medio o del proceso geológico sobre lo previsto en los estudios de la fase de formulación y/o estructuración que redunde en sobrecostos o ampliación de plazos de construcción de la infraestructura.
- e. Riesgo de interferencias / servicios afectados que se traduce en la posibilidad de sobrecostos y/o sobreplazos de construcción por una deficiente identificación y cuantificación de las interferencias o servicios afectados.
- f. Riesgo ambiental relacionado con el riesgo de incumplimiento de la normativa ambiental y de las medidas correctoras definidas en la aprobación de los estudios ambientales.
- g. Riesgo arqueológico que se traduce en hallazgos de restos arqueológicos significativos que generen la interrupción del normal desarrollo de las obras de acuerdo a los plazos establecidos en el contrato o sobrecostos en la ejecución de las mismas.
- h. Riesgo de obtención de permisos y licencias derivado de la no obtención de alguno de los permisos y licencias que deben ser expedidas por las instituciones u organismos públicos distintos a la Entidad contratante y que es necesario obtener por parte de ésta antes del inicio de las obras de construcción.
- i. Riesgos derivados de eventos de fuerza mayor o caso fortuito, cuyas causas no resultarían imputables a ninguna de las partes.
- j. Riesgos regulatorios o normativos de implementar las modificaciones normativas pertinentes que sean de aplicación pudiendo estas modificaciones generar un impacto en costo o en plazo de la obra.
- k. Riesgos vinculados a accidentes de construcción y daños a terceros. Esta lista no es taxativa, sino enunciativa, pudiendo la Entidad incorporar otros riesgos, según la naturaleza o complejidad de la obra.

II. Análisis de Riesgos

Este proceso supone realizar un análisis cualitativo de los riesgos identificados para valorar su probabilidad de ocurrencia e impacto en la ejecución de la obra. Producto de este análisis, se debe clasificar los riesgos en función a su alta, moderada o baja prioridad. Para tal efecto, la Entidad puede usar la metodología sugerida en la Guía





PMBOK, según la Matriz de Probabilidad e Impacto prevista en el Anexo N° 2 de la Directiva o, caso contrario, desarrollar sus propias metodologías para la elaboración de dicha Matriz.

III. Planificación de la Respuesta a Riesgos.

En este proceso se determinan las acciones o planes de intervención a seguir para evitar, mitigar, transferir o aceptar todos los riesgos identificados.

IV. Asignar Riesgos

Teniendo en cuenta qué parte está en mejor capacidad para administrar el riesgo, la Entidad debe asignar cada riesgo a la parte que considere pertinente, usando para tal efecto el formato incluido como Anexo N° 3 de la Directiva. La identificación y asignación de riesgos debe incluirse en la proforma de contrato de las Bases.

17. PRESENTACIÓN DEL EXPEDIENTE TÉCNICO

La presentación de los Estudios y Diseños se efectuará en la siguiente forma:

1) Memoria Descriptiva

Para tener una descripción general del proyecto a ejecutar y brindar una visión general sobre la ejecución lógica de los distintos trabajos que se realizarán en el proyecto, se desarrollan en esta memoria descriptiva los siguientes ítems:

1.1) Antecedentes

En este ítem se deberá incluir el nombre completo del Proyecto de Inversión Pública y su código SNIP. Se debe indicar la información de viabilidad del PIP (Estado, Estado de viabilidad, fecha de viabilidad, nivel de estudio viable, OPI que otorgó la viabilidad, Unidad Formuladora, Unidad Ejecutora, etc.) Así mismos, en este ítem es necesario realizar una breve descripción de otros proyectos de saneamiento que se hayan realizado dentro del ámbito de influencia, ya sea que haya sido financiada por la Municipalidad Provincial y Distrital u otras entidades. Lo importante es señalar que intervenciones o esfuerzos se han realizado con anterioridad, para la implementación de un sistema de abastecimiento de agua potable y de un sistema de alcantarillado sanitario.

1.2) Características Generales

Este punto debe definir con precisión la ubicación del proyecto, las vías de acceso, el clima, la topografía, las condiciones de la vivienda, población beneficiaria, principales enfermedades presentadas, nivel de educación y las actividades económicas que se desarrollan en la zona de la(s) localidad(es) donde se construirán los sistemas de abastecimiento de agua potable y alcantarillado sanitario, según la necesidad del proyecto.

Ubicación

El ámbito del proyecto debe estar definido por una poligonal cuyos puntos serán definidos en coordenadas UTM (WGS84) y altitud sobre el nivel del mar, según Cuadro N° 03. Asimismo, deberá indicar información respecto del distrito, provincia, departamento y región. Ámbito del Proyecto

Ítem	Puntos	UTM Este X	UTM Norte Y	Elevación
1	Punto 1	X1	Y1	Elevación 1
2	Punto 2	X2	Y2	Elevación 2
3	Punto 3	X3	Y3	Elevación 3
...





4	Punto n	Xn	Yn	Elevación n
---	---------	----	----	-------------

○ **Vías de acceso**

Indicar las principales vías de acceso para llegar a la localidad, haciendo referencia de los medios de transporte y los tiempos que demanda llegar a dichos puntos, según se indica en el cuadro N° 04.

Vías de Acceso

Ítem	Inicio	Fin	Medio	Tiempo (horas)
1	Punto 1	Punto 2	Aéreo	Tiempo 1
2	Punto 3	Punto 4	Terrestre	Tiempo 2

La Unidad Ejecutora podrá incluir más filas en el cuadro anterior, según la necesidad de identificar correctamente las rutas de acceso hacia la zona del proyecto.

○ **Clima**

En este ítem se deberá indicar las principales características del clima que se presentan en la zona del proyecto.

○ **Topografía**

En este ítem deberá indicarse las principales características topográficas de la localidad, con la finalidad de dar a conocer las condiciones topográficas de las zonas, donde se implementará el proyecto de agua potable y alcantarillado.

○ **Viviendas**

En este ítem se deberá indicar las características de las viviendas, tales como material, antigüedad, facilidad de servicios higiénicos, entre otros aspectos.

○ **Población beneficiaria**

En este ítem será necesario demostrar razonablemente la población actual de la localidad, para ello deberá presentar la siguiente información:

- Padrón de Beneficiarios por elaboración propia.
- Documento del centro de salud de la zona
- Datos de Censos Poblacionales si los hubiera
- Padrón de Usuarios de Agua Potable o de alguna empresa de servicio público (luz, telefonía, etc.).

○ **Enfermedades**

En ese ítem se anexará un documento emitido por la posta de salud más cercana, indicando las principales enfermedades identificadas en la población de la localidad (se deben incluir los cuadros estadísticos y gráficos correspondientes).

○ **Actividades Económicas**

En ese ítem deberá considerarse una relación de las principales actividades económicas, por las que las personas de la zona generan sus ingresos económicos, para sustentar las necesidades básicas de su hogar (se deben incluir los cuadros estadísticos y gráficos correspondientes).

○ **Educación**





En este ítem se deberá indicar los niveles de educación por grado de instrucción de la población de la zona. Además, se deberá nombrar universidades, Institutos superiores y colegios existentes y la tasa de analfabetismo.

o **Información sobre los servicios**

Se deberá mencionar información sobre el servicio de agua potable y alcantarillado en la zona. También se debe indicar la información sobre los servicios de electricidad, telefonía, internet, gas, etc., según corresponda.

1.3) Descripción del Sistema Existente

Se debe realizar una descripción detallada de los sistemas existentes de alcantarillado sanitario de los colectores analizados.

En la descripción de cada componente existente debe precisarse la antigüedad, estado de las estructuras, dimensiones, capacidad, ubicación, referencias de ubicación, estado de operatividad entre otros.

Es recomendable el uso de gráficos y fotografías para la descripción de los sistemas existentes.

Para el caso de componentes que no se tomaran en cuenta en el nuevo proyecto, deberá precisarse los motivos técnicos que definen dicha decisión.

Para el caso de componentes existentes que serán involucrados en el presente proyecto, se deberá mencionar el estado de conservación y/o la intervención técnica de obra, que se requiera realizar. Estos trabajos de intervención deberán ser precisados en planos que contengan información del replanteo del componente existente, debiendo ser presentados en los planos de la especialidad correspondiente.

1.4) Capacidad operativa del operador

Debe considerar aspectos referidos a la infraestructura disponible, equipamiento, recursos humanos, de manera que se demuestre que el operador va a garantizar la correcta operación y mantenimiento.

1.5) Consideraciones de Diseño del Sistema Propuesto (Resumen)

Se mencionará en forma resumida todo lo relacionado a la delimitación geográfica de la influencia del proyecto, población atendida, tasa de crecimiento, dotación, periodo de diseño, densidad de vivienda, densidad poblacional, proyección de la demanda de agua, etc. (indicar las fuentes oficiales de información).

1.6) Descripción Técnica del Proyecto

Se debe realizar una descripción detallada de los sistemas proyectados de abastecimiento de agua potable y alcantarillado sanitario, por componentes, mencionando, entre otros, la fuente de abastecimiento, el reservorio, la disposición final de los desagües, áreas de drenaje de alcantarillado, características de los equipamientos, etc. Diferenciar lo que se va a rehabilitar y ampliar

En la descripción de cada componente debe de precisarse dimensiones, capacidad, ubicación, referencias de ubicación, entre otras.

Detallar los sistemas que tiene el proyecto indicando, los componentes (agua y saneamiento) y la población de diseño de cada sistema.

Respecto a los componentes existentes que serán involucrados en el presente proyecto, deberá precisarse y sustentarse, a detalle, su estado de conservación y/o la intervención técnica de obra, que requiera, que deberá ser precisado en los correspondientes planos de ejecución de obra, elaborados en base a los planos de replanteo de obra del componente existente.





1.7) **Cuadro Resumen de Metas**

Se deberá presentar un cuadro resumen de metas físicas del expediente técnico, según se indica en el Cuadro N° 05.

Cuadro N°05 - Resumen de Metas

Ítem	Metas	Und.	Cantidad

1.8) **Cuadro Resumen de Presupuesto de Obra**

Para Modalidades de Ejecución Contractual (contrata):

El cuadro resumen de presupuesto se deberá presentar conteniendo la información indicada en el cuadro N° 06. En esta modalidad, para la estimación del Costo Directo, los insumos son considerados sin IGV, pues este se adiciona en el pie de Presupuesto de Ejecución de obra.

Cabe mencionar, que el Ítem 1 e Ítem 2 (Sistema de Abastecimiento de Agua Potable y Sistema de Alcantarillado Sanitario), indicados en los cuadros, deben de contener los costos relacionados a los componentes de planta de tratamiento de agua potable y planta de tratamiento de aguas residuales, respectivamente.

Cuadro Resumen de Presupuesto de Obra (Modalidad de Ejecución Contractual – contrata)

Ítem	Descripción	Monto (S/.)
1	Sistema de Abastecimiento de Agua Potable	Monto 1
2	Sistema de Alcantarillado Sanitario	Monto 2
3	Partidas Vinc. Ejecuc. Directa de la Obra (Segurid. Medio Ambiente, P. Marcha, Plan de Monitoreo Arqueológico, etc.)	Monto 3
4	Costo Directo (CD) = (1+2+3)	Monto 4
5	Gastos Generales (Sustentar cálculo % CD)	Monto 5
6	Utilidades (Sustentar con cálculo % CD)	Monto 6
7	Costo Parcial (4+5+6)	Monto 7
8	I.G.V. (18%)	Monto 8
9	Costo de Ejecución de Obra (7+8)	Monto 9
10	Costo de Supervisión	Monto 10
11	Costo Total = Obra + Supervisión (9+10)	Monto 11
12	Control Concurrente	Monto 12
13	Elaboración de Expediente técnico	Monto 13
14	Costo Total de Inversión (11+12+13)	Monto 14



1.9) **Modalidad de Ejecución de Obra**

En este punto se mencionará la modalidad de ejecución establecida para la Ejecución de la Obra:

Modalidad de Ejecución Contractual (contrata): El proceso de ejecución de la obra, se realizará en estricto cumplimiento de la Ley de Contrataciones del Estado y su Reglamento vigente.

1.10) **Sistema de Contratación**

sistema de contratación a precios unitarios.



2) **Memoria de Cálculo de Todo los Componentes**

Se deberá incluir la memoria de cálculo de la especialidad de Diseño Hidráulico - Sanitario, Diseño Estructural, entre otras. Toda estructura proyectada deberá contar con su memoria de cálculo justificada, elaborada de acuerdo a las normas técnicas vigentes.

El Proyecto final y detalles constructivos deberán ser presentados por unidades componentes del Sistema de Agua y Saneamiento, debe considerarse de acuerdo con las características de las unidades los siguientes diseños:

• **Parámetros de Diseño**

Se mencionará en forma resumida todo lo relacionado a la población atendida, tasa de crecimiento, dotación, periodo de diseño, densidad de vivienda, densidad poblacional, proyección de la demanda de agua, etc. (indicar las fuentes oficiales de información).

• **Diseño y Cálculo Hidráulico**

El Consultor elaborará el diseño de Instalaciones Hidráulico de cada componente de los sistemas, y otras unidades complementarias debiendo presentar como mínimo, los siguientes documentos y planos:

- Planta y cortes y detalles hidráulico.
- Memoria Técnica y de Cálculo Hidráulico de cada unidad.
- Se deberá diseñar la línea de impulsión y aducción, indicando clase y material de la tubería, y otros dispositivos de protección y control, los planos de trazo a escala 1/1000 y perfil a escalas H: 1/1000 y V: 1/50, la rasante del terreno y perfil de instalación y gradiente hidráulica de trabajo de estos servicios tanto en la planta como en perfil.
- En el plano de trazo y perfil, se indicarán las interferencias con otros servicios existentes indicando la ubicación de la tubería además de las secciones de los tramos que se crea conveniente. Estos planos deberán mostrar con suficiente claridad, la ubicación de otros de otros servicios públicos existentes, detallando en secciones transversales de calles, la posición de cada uno de ellos, así como de las redes que se proyectan.
- Los perfiles longitudinales de las redes de recolección secundarias proyectadas deberán dibujarse íntegramente, en una sola lámina y a escala adecuada.
- Deberá realizarse el cálculo del balance de masas y determinar las calidades requeridas del efluente de la PTAR en cada uno de los componentes propuestos por el sistema. Esto debe ir complementado con el plano de diagrama de procesos involucrados por el sistema.
- Todos los archivos del modelamiento hidráulico.

• **Diseño Estructural y Cimentaciones.**

El Proyecto de estructuras y cimentaciones debe permitir ejecutar las obras civiles con sus Memorias de Cálculo por unidad y especificaciones de materiales y servicios; el Consultor presentará los diseños de mezcla para los concretos simples y armados y las características de los aceros en el dibujo, las proporciones aplicadas, hipótesis de cálculo, criterios de proyecto y cálculo, cargas, esfuerzos, resistencias, factor agua: cemento, consumo de cemento por m³ y recubrimiento de estructuras. Debe presentar los informes de sondeos, tabla y gráficos utilizados.

Para el diseño estructural del reservorio, el Consultor deberá adjuntar los correspondientes estudios de suelos y hojas de cálculo estructural.

El Consultor deberá considerar en el proyecto planos indicando el área mínima de reserva y de libre disposición para la protección de las estructuras, instalaciones, cercado y vía de acceso vehicular y deberá elaborar planos de ubicación de todas las estructuras del proyecto integral a escala 1/5000 con referencia a puntos notables





El Consultor elaborará el diseño de estructuras y cimentaciones presentando, como mínimo, los siguientes documentos y planos:

- Planta de ubicación de las estructuras.
- Diseño de las cimentaciones de las estructuras.
- Plantas de encofrado y armado de las estructuras.
- Determinación del tipo de impermeabilización necesaria.
- Detalles constructivos.
- Métodos constructivos.
- Detalles de bases y soportes de equipos, válvulas y tuberías.
- Detalles de anclaje de tuberías.
- Cuantificación de los servicios
- Memoria de cálculo.
- Especificaciones técnicas completas de la ejecución de las obras civiles.
- Memoria Técnica de Cálculo.
- Archivos de modelamiento hidráulico.

3) Especificaciones Técnicas

Las Especificaciones Técnicas constituyen las reglas que definen las prestaciones específicas del contrato, vale decir:

- Descripción de los trabajos.
- Unidad de Medida.
- Método de Construcción.
- Calidad de los Materiales.
- Sistema de Control de Calidad.
- Métodos de Medición.
- Condiciones de pago.

Cada partida que conforma el presupuesto de la obra deberá contener sus respectivas especificaciones técnicas, detallando con precisión las reglas que definen la naturaleza de la presentación. La enumeración de las especificaciones técnicas deberá corresponder exactamente con la enumeración de la partida dentro de la estructura del presupuesto.

4) Manual de Operación, Mantenimiento y Puesta en Marcha.

El manual de operación y mantenimiento debe elaborarse por cada componente del sistema alcantarillado sanitario y PTAR. En cada manual, se deberá indicar la forma de operación en condiciones normales, las actividades de mantenimiento correctivas, preventivas y las frecuencias de cada actividad. Asimismo, deberá contar con un plan de emergencias. Como producto final, se deberá presentar un manual que considere los siguientes componentes:



- Sistema de captación
- Sistema de tratamiento de agua potable
 - Procesos de tratamiento
 - Funcionamiento del sistema
 - Operación del sistema
 - Mantenimiento del sistema
- Línea de conducción
- Reservorios
- Redes de agua
- Colectores



- Emisor
- Sistema de tratamiento de aguas residuales
 - Procesos de tratamiento
 - Funcionamiento del sistema
 - Operación del sistema
 - Mantenimiento del sistema
- Tratamiento y disposición de lodos y otros.

Cabe mencionar que el manual deberá mencionar las condiciones mínimas de seguridad que debe seguir el personal que operará y mantendrá los componentes anteriormente mencionados.

5) Planos

Los planos deben ser elaborados en AutoCAD, ploteados en papel, tamaños A-1 y A-3, dos (03) juegos originales con membrete tipo de la Entidad; y dos (02) copias debidamente firmadas y selladas en su totalidad por los Proyectistas Especialistas responsables y los USB respectivos. En resumen, el Consultor adjuntará al Expediente Técnico y sin carácter lindante los planos, considerando lo establecido en la "Guía de Elaboración de Expedientes Técnicos PNSU", con las siguientes características:

- Se deberá incluir planos topográficos. Las plantas y elevaciones de los levantamientos topográficos.
- En los planos de ubicación y localización deberá señalarse el norte magnético.
- Deberá fijarse con precisión el BM principal del proyecto, y deberá indicarse la referencia de las estructuras proyectadas con respecto a este BM. El BM deberá identificarse claramente en el campo y en los planos deberá incluirse la información necesaria para que al inicio de las obras dicho punto pueda ubicarse con facilidad. Los límites de propiedad deberán estar señalados adecuadamente.
- En los planos generales o claves, se deberá escoger una escala apropiada de representación, y se deberá presentar los planos con la cuadrícula UTM, y la indicación del Norte (la cual siempre deberá estar en sentido vertical superior). De preferencia en este tipo de planos, no presentar los planos generales en 01 solo plano, sino dividirlo en varios, indicando la zona a la cual se hace referencia.
- En el caso de haber estructuras existentes por demolerse, estas deberán estar perfectamente ubicados en los planos mediante un achurado conveniente, trabajos que deberán ser cuantificados y serán parte del Presupuesto de Obra, con su respectiva especificación y análisis de costos respectivo.
- En los planos deberán aparecer en forma visible las Especificaciones Técnicas que correspondan, las normas de cálculo utilizadas, un resumen de los metrados importantes y las observaciones técnicas que sean necesarias.
- Los planos deberán numerarse correlativamente indicando la totalidad de los mismos.
- Los planos originales se presentarán en estuche de plástico o fibra de vidrio con su respectiva tapa de seguridad, en el que se indicarán las características del proyecto y el nombre del Consultor.

La relación de planos a remitir es:

- Índice de planos
- Planos de Ubicación
- Plano del ámbito de influencia del proyecto, delimitado
- Plano Topográfico con curvas de nivel elaborado a partir de BM oficial (con planimetría en bajo relieve; BM auxiliar en zona rural)





- Plano de Trazado y Lotización
- Plano de Ubicación de Calicatas
- Plano de Ubicación de Canteras
- Plano del Sistema de Agua Potable Existente
- Plano Clave de Sistema de Agua Potable Proyectado
- Planos de componentes primarios (Línea de Conducción, Línea de Aducción: planos de planta y perfil; Captación, Reservorios, etc.)
- Plano de Redes de Agua Potable
- Plano de modelamiento hidráulico (nodos: cota terrena, cota piezométrica y la presión; tramos o redes: velocidad, Ø, L)
- Planos de detalle y ubicación de accesorios
- Plano de detalles de válvulas y otros
- Plano de Conexiones Domiciliarias de Agua Potable (general y detalle)
- Planos de Planta de Tratamiento de Agua Potable (perfiles hidráulicos, arquitectónico, estructural, etc.)
- Sistema de Alcantarillado Existente
- Plano Clave del Sistema de Alcantarillado Proyectado
- Planos de Perfiles Longitudinales de redes de alcantarillado
- Plano de detalle de buzones y/o buzonetes
- Planos de Planta de Tratamiento de Aguas Residuales (arquitectónico, estructural, perfiles hidráulicos, etc.)
- Otros: Plano de interferencias con otros servicios (luz, telefonía, etc.), Plano de detalle de empalmes tanto agua como de alcantarillado, Plano de Estructuras de Protección (de ser requeridas), Plano de Sitios Arqueológicos, etc.

6) Documentos que garanticen la Operación y Mantenimiento del proyecto

- Compromiso de Operación y Mantenimiento de JASS.
- Manual de Operación y Funciones (MOF) o Reglamento de Organización y Funciones (ROF) de la Unidad de Gestión Municipal.
- Padrón de Beneficiarios de Conexiones de Agua y Alcantarillado otorgados por la JASS.

7) Registros en Fase de Inversión y/o Verificación de Viabilidad

Se deberá realizar el Informe de Consistencia, llenado de formatos y elaboración de informes y demás información complementaria para el registro en Fase de Inversión y/o Verificación de Viabilidad, según corresponda, coordinando con la Unidad Formuladora y/o Ejecutora correspondiente la carga de la información pertinente al Banco de Inversiones, de conformidad con el artículo N° 36, numeral 36.5 de la Directiva del INVIERTE, según los Lineamientos expresado en el Formato N° 08-A.

8) Expediente Técnico



El Expediente Técnico es un instrumento elaborado por el Consultor, para los fines de contratación de la obra pública. En el Expediente Técnico se deberá definir el objeto, el costo, plazo y demás condiciones de la obra, por lo que su elaboración deberá contar con el respaldo técnico necesario (Estudio Topográfico, Estudio de Suelos, Estudio Hidrológico, otros estudios), verificando que corresponda a la naturaleza y condiciones especiales de la obra.

El Consultor suscribirá todas las páginas del Expediente Técnico, en señal de conformidad y responsabilidad respecto a su calidad técnica e integridad física.

Estará conformado por los siguientes ítems:

- Índice



- Memoria Descriptiva.
 - Antecedentes
 - Características Generales
 - Descripción del Sistema Existente
 - Capacidad Operativa del Operador
 - Consideraciones de Diseño del Sistema Propuesto (Resumen)
 - Descripción Técnica del Proyecto
 - Cuadro de Resumen de metas
 - Cuadro Resumen de Presupuesto con fecha de referencia
 - Modalidad de Ejecución de Obra
 - Sistema de Contratación
 - Plazo de Ejecución de la Obra
 - Otros
- Memoria de Cálculo.
 - Parámetros de diseño
 - Diseño y Cálculo Hidráulico
 - Diseño y Cálculo Estructural
 - Diseño y Cálculo Eléctrico y Mecánico-Eléctrico
- Planilla de Metrados, con sustento y gráficos.
- Presupuesto de Obra (incluir desagregados)
- Análisis de Precios Unitarios
- Relación de Insumos
- Cotizaciones (03 cotizaciones como mínimo de los insumos representativos, además incluir un cuadro comparativo de precios).
- Fórmula Polinómica.
- Cronogramas
 - Programa de Ejecución de Obra
 - Cronograma de Adquisición de Materiales.
 - Cronograma de Avance de Obra Valorizado.
- Especificaciones Técnicas.
- Planos.
 - Índice de planos
 - Planos de Ubicación
 - Plano del ámbito de influencia del proyecto, delimitado
 - Plano Topográfico
 - Plano de Trazado y Lotización
 - Plano de Ubicación de Calicatas y Botaderos
 - SISTEMA DE ABASTECIMIENTO DE AGUA POTABLE
 - Plano Clave de Sistema de Agua Potable Proyectado
 - Plano General del Sistema Existente
 - Plano General del Sistema Proyectado
 - Planos de componentes primarios (Línea de Conducción, Línea de Aducción: planos de planta y perfil; Captación, Reservorios, etc.)
 - Plano de Redes de Distribución de Agua Potable
 - Plano de modelamiento hidráulico (nodos: cota terrena, cota piezométrica y la presión; tramos o redes: velocidad, Ø, L)
 - Planos de detalle de empalmes.





- Planos de detalle de accesorios.
 - Plano de Conexiones Domiciliarias de Agua Potable (general y detalle)
 - Otros
 - PLANTA DE TRATAMIENTO DE AGUA POTABLE (PTAP)
 - Plano de Ubicación de la PTAP
 - Plano de Distribución de la PTAP
 - Plano de Perfil Hidráulico de la PTAP
 - Arquitectura de la PTAP: Planos de Distribución Elevación y Corte de la Infraestructura de Tratamiento
 - Estructuras de la PTAP: Planos de Planta, Elevación y Detalle de las Estructuras de los Ambientes para Tratamiento
 - Plano de Instalaciones Eléctricas y Electromecánicas
 - Otros
 - SISTEMA DE ALCANTARILLADO SANITARIO Y/O SISTEMA DE SANEAMIENTO
 - Plano Clave del Sistema de Alcantarillado y PTAR
 - Plano General del Sistema Existente
 - Plano General del Sistema Proyectado
 - Plano de Redes Colectores y Emisor ó Interceptor
 - Plano de Diagrama de Flujo
 - Planos de Perfiles Longitudinales y de Sección de La Red Colectora y Emisor ó Interceptor
 - Plano de Conexiones Domiciliarias de Alcantarillado
 - Plano de Detalle de los Tipos de Buzones
 - Plano de Ubicación de los UBS, Plano de Detalle de Tipo de UBS, Tratamiento y Disposición Final
 - Otros
 - PLANTA DE TRATAMIENTO DE AGUAS RESIDUALES (PTAR)
 - Plano de Ubicación de PTAR
 - Planos de Distribución de La PTAR
 - Plano de Perfil Hidráulico de la PTAR y Perfil Hidráulico de Lodos de ser el caso
 - Arquitectura de PTAR: Planos de Distribución, Elevación y Corte de la Infraestructura de Tratamiento
 - Estructuras de PTAR: Planos de Planta, Elevación y Detalle de las Estructuras de los Ambientes para Tratamiento
 - Planos de Instalaciones Eléctricas y Electromecánicas
 - Otros
 - Otros: Plano de interferencias con otros servicios (luz, telefonía, etc.), Plano de Estructuras de Protección (de ser requeridas), Plano de Sitios Arqueológicos, etc.
- Estudios Básicos
 - Estudio Topográfico
 - Estudio de Mecánica de Suelos
 - Estudio Hidrológico y/o Hidrogeológico
 - Análisis Detallados de las Medidas de Reducción de Riesgo de Desastre (MRRD)
 - Otros
 - Anexos
 - Manual de Operación y Mantenimiento.





- Panel Fotográfico
- Documentos que Garanticen la Operación y el Mantenimiento del Proyecto
- Documentos que garanticen la Libre Disponibilidad del Terreno
- Resolución de aprobación de Estudios de Aprovechamiento de Recursos Hídricos para la Obtención de la Licencia de Uso de Agua Subterránea ó Superficial (Acreditación de Disponibilidad Hídrica)
- Certificación Ambiental
- Certificado de Inexistencia De Restos Arqueológicos (CIRA)
- Población Beneficiaria
- Certificado de Factibilidad de Servicios de Agua Potable y Alcantarillado
- Certificado de Factibilidad de Suministro de Energía Eléctrica
- Declaración Jurada de la Unidad Ejecutora de obtener la Autorización Sanitaria de Sistemas De Tratamiento de Agua Potable de DIGESA antes de la puesta en marcha del Sistema de Tratamiento de Agua Potable
- Declaración Jurada de la Unidad Ejecutora de obtener la Autorización de Vertimiento de Aguas Residuales Tratadas del ANA, dentro del primer año de la puesta en marcha de la PTAR, en caso el efluente final es vertido a un cuerpo de agua
- Declaración Jurada de la Unidad Ejecutora de obtener la autorización sanitaria del sistema de tratamiento y disposición final de aguas residuales domésticas con infiltración en el terreno, antes de su puesta en marcha
- Otros
- Disco Compacto (Cd) – Versión Digital
- Informe Técnico de Estado Situacional de la Infraestructura Sanitaria
- Informe de Variaciones o Verificación de Viabilidad, e Informe de Consistencia Formato 08-A. Manual de Operación y Mantenimiento.


18. PRESENTACIÓN DEL PROYECTO

En base a lo indicado en el numeral 18 del Presente TDR, el expediente técnico debe presentarse de la siguiente manera:

Los expedientes deberán ser presentados en archivadores de palanca de lomo ancho. Cada archivador deberá considerar una carátula en la parte frontal y en lomo del mismo, para una rápida verificación. Se recomienda que dichas carátulas, deberán indicar como mínimo, lo indicado en lo siguiente:

Ilustración 4: Forma de presentación del Expediente





El contenido máximo de folios por cada archivador será de 500 páginas, salvo cuando el límite obligará a dividir escritos o documentos que constituyan un solo requisito, en cuyo caso se mantendrá su unidad. Por ejemplo, un solo requisito puede ser el Estudio de Mecánica de Suelos, o el Manual de Operación y Mantenimiento. En esos casos, estos documentos no deberán ser divididos en diferentes tomos, deben mantenerse en uno solo.

Para el caso específico de los planos se deberá considerar, de preferencia un solo archivador con el contenido integral de los planos generales y de detalles. No siendo limitativo el uso de más archivadores para los planos, según la envergadura del proyecto.

Nota. - Cada uno de los documentos que conforman el expediente técnico, deberá estar firmado por el ingeniero jefe de proyecto y los ingenieros especialistas responsable de su ejecución, en concordancia con las normas de control interno para el área de obras públicas.

La versión digital del proyecto, deberá respetar el orden establecido en el numeral 15 - 11 y deberá considerar las siguientes versiones de software:

- Costos y presupuestos en S10 2005
- Cronogramas en MS Project 2020
- Memorias descriptivas e informes en Word 2020
- Memorias de cálculo en Excel 2020
- Documentos y autorizaciones, escaneadas y presentadas en fc
- Planos en AutoCAD 2020
- Modelamiento de redes de agua en WaterGEMS CONNECT Edition Update 4.
- Modelamiento de redes de alcantarillado en SewerGEMS CONNECT Edition Update 4.
- Detalle estructural

La versión digital deberá ser grabada en 01 CD o similar y anexada al expediente Técnico.



19. PLAZO DE EJECUCIÓN DEL PROYECTO

El plazo para la elaboración del Estudio Definitivo y Expediente Técnico del proyecto será de 90 días calendario e incluye el tiempo necesario para consultas, coordinaciones y aprobaciones intermedia, en concordancia con el art. 142 del RLCE Plazo de Ejecución contractual.

El plazo de ejecución contractual se inicia el día siguiente del cumplimiento de las condiciones previstas en el contrato, según sea el caso las siguientes condiciones:

- Entrega de documentos previos al inicio de los trabajos (Perfil Técnico Aprobado Viable).



Todas las condiciones descritas en el párrafo precedente, deberán cumplirse como máximo dentro de los 15 días hábiles siguientes a la suscripción del contrato.

20. ENTREGABLES

A continuación, se describen los plazos estipulados para la prestación de los informes entregables, así como el plazo para el levantamiento de observaciones.

Tabla 3: Tabla de Entregables

Entregables	Concepto	Tiempo establecido para las prestaciones del consultor	Tiempo acumulado	Plazo para subsanar observaciones
Primer Entregable	Aprobación del Expediente Técnico Final por la Entidad.	90 días	90 días	10 días
Segundo Entregable	Aprobación del Expediente Técnico por la PRESET	De acuerdo a los plazos establecidos para la Aprobación del Expediente Técnico por la PRESET	90 días + Plazos según PRESET	Plazos según PRESET

Tabla 4: Proceso de evaluación y plazos

CONSULTOR DEL EXPEDIENTE TECNICO		REVISION DE LOS ENTREGABLES DEL EXPEDIENTE TECNICO POR EL RESPONSABLE
Entregables	Tiempo parcial	Tiempo por evaluación *
Primer Entregable	90 días	10 días
Segundo Entregable	De acuerdo a los plazos establecidos para la Aprobación del Expediente Técnico por la PRESET	Plazos según PRESET

NOTA IMPORTANTE:

- Los plazos de evaluación de los entregables del expediente técnico por la Entidad, no se contabilizarán como parte del plazo contractual; por lo tanto, una vez entregado el producto por el Consultor.

20.1. PRIMER ENTREGABLE:

20.1.1. Presentación del Expediente Técnico Definitivo

El primer entregable es la presentación del Expediente Técnico a los 90 días calendarios, el contenido mínimo de Expediente Técnico deberá contener lo siguiente:

- Índice
- Memoria Descriptiva.
 - Antecedentes
 - Características Generales
 - Descripción del Sistema Existente
 - Capacidad Operativa del Operador
 - Consideraciones de Diseño del Sistema Propuesto (Resumen)



MUNICIPALIDAD PROVINCIAL DE BARRANCA

ADJUDICACIÓN SIMPLIFICADA N° 011-2024-MPB/CS



- Descripción Técnica del Proyecto
- Cuadro de Resumen de metas
- Cuadro Resumen de Presupuesto con fecha de referencia
- Modalidad de Ejecución de Obra
- Sistema de Contratación
- Plazo de Ejecución de la Obra
- Otros
- Memoria de Cálculo.
 - Parámetros de diseño
 - Diseño y Cálculo Hidráulico
 - Diseño y Cálculo Estructural
 - Diseño y Cálculo Eléctrico y Mecánico-Eléctrico
- Planilla de Metrados, con sustento y gráficos.
- Presupuesto de Obra (incluir desagregados)
- Análisis de Precios Unitarios
- Relación de Insumos
- Cotizaciones (03 cotizaciones como mínimo de los insumos representativos, además incluir un cuadro comparativo de precios).
- Fórmula Polinómica.
- Cronogramas
 - Programa de Ejecución de Obra
 - Cronograma de Adquisición de Materiales.
 - Cronograma de Avance de Obra Valorizado.
- Especificaciones Técnicas.
- Planos.
 - Índice de planos
 - Planos de Ubicación
 - Plano del ámbito de influencia del proyecto, delimitado
 - Plano Topográfico
 - Plano de Trazado y Lotización
 - Plano de Ubicación de Calicatas y Botaderos
 - SISTEMA DE ABASTECIMIENTO DE AGUA POTABLE
 - Plano Clave de Sistema de Agua Potable Proyectado
 - Plano General del Sistema Existente
 - Plano General del Sistema Proyectado
 - Planos de componentes primarios (Línea de Conducción, Línea de Aducción: planos de planta y perfil; Captación, Reservorios, etc.)
 - Plano de Redes de Distribución de Agua Potable
 - Plano de modelamiento hidráulico (nodos: cota terrena, cota piezométrica y la presión; tramos o redes: velocidad, \emptyset , L)
 - Planos de detalle de empalmes.
 - Planos de detalle de accesorios.
 - Plano de Conexiones Domiciliarias de Agua Potable (general y detalle)
 - Otros
 - PLANTA DE TRATAMIENTO DE AGUA POTABLE (PTAP)
 - Plano de Ubicación de la PTAP
 - Plano de Distribución de la PTAP





- Plano de Perfil Hidráulico de la PTAP
- Arquitectura de la PTAP: Planos de Distribución Elevación y Corte de la Infraestructura de Tratamiento
- Estructuras de la PTAP: Planos de Planta, Elevación y Detalle de las Estructuras de los Ambientes para Tratamiento
- Plano de Instalaciones Eléctricas y Electromecánicas
- Otros

SISTEMA DE ALCANTARILLADO SANITARIO Y/O SISTEMA DE SANEAMIENTO

- Plano Clave del Sistema de Alcantarillado y PTAR
- Plano General del Sistema Existente
- Plano General del Sistema Proyectado
- Plano de Redes Colectores y Emisor ó Interceptor
- Plano de Diagrama de Flujo
- Planos de Perfiles Longitudinales y de Sección de La Red Colectora y Emisor ó Interceptor
- Plano de Conexiones Domiciliarias de Alcantarillado
- Plano de Detalle de los Tipos de Buzones
- Plano de Ubicación de los UBS, Plano de Detalle de Tipo de UBS, Tratamiento y Disposición Final
- Otros

PLANTA DE TRATAMIENTO DE AGUAS RESIDUALES (PTAR)

- Plano de Ubicación de PTAR
- Planos de Distribución de La PTAR
- Plano de Perfil Hidráulico de la PTAR y Perfil Hidráulico de Lodos de ser el caso
- Arquitectura de PTAR: Planos de Distribución, Elevación y Corte de la Infraestructura de Tratamiento
- Estructuras de PTAR: Planos de Planta, Elevación y Detalle de las Estructuras de los Ambientes para Tratamiento
- Planos de Instalaciones Eléctricas y Electromecánicas
- Otros
- Otros: Plano de interferencias con otros servicios (luz, telefonía, etc.), Plano de Estructuras de Protección (de ser requeridas), Plano de Sitios Arqueológicos, etc.

• **Estudios Básicos**

- Estudio Topográfico
- Estudio de Mecánica de Suelos
- Estudio Hidrológico y/o Hidrogeológico
- Análisis Detallados de las Medidas de Reducción de Riesgo de Desastre (MRRD)
- Otros

• **Anexos**

- Manual de Operación y Mantenimiento.
- Panel Fotográfico
- Documentos que Garanticen la Operación y el Mantenimiento del Proyecto
- Documentos que garanticen la Libre Disponibilidad del Terreno
- Resolución de aprobación de Estudios de Aprovechamiento de Recursos Hídricos para la Obtención de la Licencia de Uso de Agua Subterránea ó Superficial (Acreditación de Disponibilidad Hídrica)





- Certificación Ambiental
- Certificado de Inexistencia De Restos Arqueológicos (CIRA)
- Población Beneficiaria
- Certificado de Factibilidad de Servicios de Agua Potable y Alcantarillado
- Certificado de Factibilidad de Suministro de Energía Eléctrica
- Declaración Jurada de la Unidad Ejecutora de obtener la Autorización Sanitaria de Sistemas De Tratamiento de Agua Potable de DIGESA antes de la puesta en marcha del Sistema de Tratamiento de Agua Potable
- Declaración Jurada de la Unidad Ejecutora de obtener la Autorización de Vertimiento de Aguas Residuales Tratadas del ANA, dentro del primer año de la puesta en marcha de la PTAR, en caso el efluente final es vertido a un cuerpo de agua
- Declaración Jurada de la Unidad Ejecutora de obtener la autorización sanitaria del sistema de tratamiento y disposición final de aguas residuales domésticas con infiltración en el terreno, antes de su puesta en marcha
- Otros
- Disco Compacto (Cd) – Versión Digital
- Informe Técnico de Estado Situacional de la Infraestructura Sanitaria
- Informe de Variaciones o Verificación de Viabilidad, e Informe de Consistencia Formato 08-A. Manual de Operación y Mantenimiento.

El expediente debe ser entregado en cada uno de los componentes descritos, el levantamiento de observaciones se realizará en los plazos establecidos.

Presentación del Expediente Técnico Final a la Entidad a los 90 días calendarios de la firma de contrato.

20.2. SEGUNDO ENTREGABLE

Presentación del Expediente Técnico en el sistema del PRESET, aprobado la etapa de admisibilidad y de acuerdo a los plazos establecidos para la Aprobación del Expediente Técnico por la PRESET.

21. PRESENTACIÓN DE LOS PRODUCTOS O ENTREGABLES

21.1. DOCUMENTOS IMPRESOS

- a) Todos los documentos como Memoria Descriptiva General del Proyecto, Estudios Básicos y complementarios, así como manuales de operación y mantenimientos entre otros anexos, deberán ser presentados en (05) juegos originales (02 juegos originales a la aprobación mediante Acto Resolutivo y 03 juegos originales a la aprobación por parte de la PRESET) en formato A-4, debidamente anillado, empastado o en archivadores en letra Arial 11 en espacio 1.5.
- b) Todos los planos de diseño en general a las escalas reglamentarias ploteados en papel bond y con membrete previamente aprobado por la Entidad, se presentarán (05) juegos originales (02 juegos originales a la aprobación mediante Acto Resolutivo y 03 juegos originales a la aprobación por parte de la PRESET) debidamente firmadas y selladas por los Proyectistas Especialistas responsables.
- c) Los planos deben numerarse correlativamente indicando la totalidad de los mismos, con indicación del número de la licitación.





- d) Los planos originales se presentarán en estuche de plástico o fibra de vidrio con su respectiva tapa de seguridad, en el que se indicarán las características del proyecto y el nombre de la empresa Consultor.
- e) El Expediente Técnico consiste en Memoria Descriptiva de Obra, Planilla de Metrados, Análisis de Precios, Presupuesto Base, Fórmulas Polinómicas, Cronogramas de Actividades, Ejecución de Obra y de Desembolsos, Diagrama PERT y GANTT, Disposiciones Específicas y Especificaciones Técnicas. Se presentarán en (05) juegos originales (02 juegos originales a la aprobación mediante Acto Resolutivo y 03 juegos originales a la aprobación por parte de la PRESET) en formato A-4, debidamente empastados o anillados, firmados y sellados en su totalidad.

21.2. DOCUMENTOS EN MEDIOS MAGNETICOS

Se presentarán en CD o similar desarrollados en los programas Word versión 2020, Excel versión 2020 para Windows 10, Microsoft Project ver. 2020 y los planos digitalizados en AutoCAD 2020.

21.3. REVISION DE PRODUCTOS O ENTREGABLES

La revisión de los Entregables, estará a cargo de la Entidad, quienes harán el seguimiento, control, coordinación y revisión de los Avances. Se adjunta cronograma.

El Consultor estará sujeto a la verificación de la participación del personal profesional y técnico y de la infraestructura propuesta, antes y durante el desarrollo del Proyecto.

Las ampliaciones e incumplimiento de los plazos establecidos serán evaluados de acuerdo al contrato firmado por la Consultor.

21.3.1. Pautas para la Revisión de Informes y Absolución de observaciones

Los días de revisión y comunicación de observaciones de la Entidad y levantamiento de observaciones del producto final, no se contabilizarán dentro del plazo, debiendo realizarse en forma paralela con la siguiente tarea.

Una vez que se cuente con la conformidad técnica del expediente técnico, se desarrollará el Informe de Consistencia o verificación de viabilidad según corresponda, adjuntando el formato 08-A, teniendo un plazo para esta actividad de cinco (05) días calendario desde que se le pone en conocimiento la conformidad técnica. Adicionalmente, para el caso del levantamiento de observaciones planteadas por la Entidad que declaro la viabilidad el plazo será de 03 días calendario. Sin embargo, los días adicionales a los establecidos que demande el Consultor para el levantamiento de observaciones para cada caso, serán considerados como atrasos sujetos a penalidad.

El producto final aprobado deberá presentarse en cinco (05) juegos originales (02 juegos originales a la aprobación mediante Acto Resolutivo y 03 juegos originales a la aprobación por parte de la PRESET), debidamente suscritos y sellados por los profesionales participantes y en versión digital cinco (05) ejemplares de los archivos nativos y un (01) juego en versión escaneada (pdf) con las firmas respectivas de los profesionales que lo elaboraron.

22. SUBCONTRATACIÓN

No se aceptará subcontratación o cesión del contrato.





23. CONFIDENCIALIDAD

El Consultor deberá guardar confidencialidad respecto de toda la información a que tenga acceso con ocasión del servicio.

El Consultor deberá guardar confidencialidad respecto de toda la información que se proyecte.

24. PROPIEDAD INTELECTUAL

Todos los productos presentados son propiedad de la Entidad y no podrán ser compartidos o publicados por el Consultor.

25. SUPERVISIÓN Y MEDIDAS DE CONTROL DURANTE LA EJECUCIÓN CONTRACTUAL

La supervisión y control del EXPEDIENTE TÉCNICO, estará a cargo de la Entidad, quien hará el seguimiento, control, coordinación y revisión de los Avances.

La Consultor estará sujeta a la verificación de la participación del personal profesional y técnico, y de la infraestructura propuesta, antes y durante el desarrollo del Proyecto.

Las ampliaciones e incumplimiento de los plazos establecidos serán evaluados de acuerdo al contrato firmado por el Consultor.

26. CONSIDERACIONES ESPECÍFICAS



26.1. DE LA ESPECIALIDAD Y CATEGORÍA DEL CONSULTOR DE OBRA

El consultor de obra debe contar con inscripción vigente en el RNP en la especialidad de Consultoría en Obras de saneamiento y afines con categoría b o superior.

26.2. CONDICIONES DE LOS CONSORCIOS

1. El número máximo de consorciados es de 02 integrantes.
2. El porcentaje mínimo de participación en la ejecución del contrato, para el integrante del consorcio que acredite mayor experiencia, es de 30%.

26.3. DEL PERSONAL

De conformidad con el Artículo 162° Penalidad por mora, del Reglamento de la Ley de Contrataciones del Estado.

Resolución Ministerial N° 249-2020- VIVIENDA Aprobación de Fichas de Homologación de requisitos de calificación de "Perfiles profesionales de proyectos de saneamiento para el ámbito rural", las mismas que como anexo, forman parte integrante de la presente Resolución Ministerial.



1. Jefe de Proyecto

Formación académica		
Nivel Grado o título	Profesión	Acreditación
Título profesional	Ingeniero Sanitario o Ingeniero Civil	Documentos para la acreditación de formación académica: Dicho requisito de calificación se acreditará para la suscripción del contrato. (Ver nota 3)

Experiencia			
Cargo desempeñado	Tipo de experiencia	Tiempo de experiencia	Acreditación de Experiencia
Jefe, gerente, director, coordinador, especialista en supervisión, Ingeniero supervisor, supervisor técnico o la combinación de estos, en obras de saneamiento u obras similares, en la elaboración y/o en la supervisión de la elaboración de expedientes técnicos y/o de estudios definitivos y/o de ingeniería de detalle y/o formulación y evaluación de proyectos de inversión. (Ver nota 4)	Obras de saneamiento u obras similares. (Ver nota 5)	36 meses en el cargo desempeñado (Computada desde la fecha de la cotejatura)	Copia simple de: (i) contratos y su respectiva conformidad o (ii) constancias o (iii) certificados o (iv) cualquier otra documentación que, de manera fehaciente demuestre el tiempo de experiencia del personal clave propuesto. Documentos para la acreditación de la experiencia: Dicho requisito de calificación se acreditará para la suscripción del contrato.

Nota 1: Los requisitos de este profesional clave se sustentan en los siguientes documentos normativos: Ley N° 30225, Ley de Contrataciones del Estado y su Reglamento; Ley N° 16053, Autorizando a los colegios de Arquitectos del Perú y al colegio de Ingenieros del Perú para supervisar a los profesionales de Arquitectura e Ingeniería de la República; Ley N° 28858, Ley que complementa la Ley N° 16053, Ley que autoriza a los Colegios de Arquitectos del Perú y al Colegio de Ingenieros del Perú para supervisar a los profesionales de arquitectura e ingeniería de la República y su Reglamento aprobado mediante Decreto Supremo N° 016-2008-VIVIENDA, y el Reglamento Nacional de Edificaciones aprobado con Decreto Supremo N° 011-2006-VIVIENDA y sus actualizaciones, y Resolución Ministerial N° 192-2018-VIVIENDA que





aprueba la "Norma Técnica de Diseño: Opciones Tecnológicas para Sistemas de Saneamiento en el Ámbito Rural".

2. Especialista Sanitario

Formación académica		
Nivel Grado o título	Profesión	Acreditación
Título profesional	Ingeniero Sanitario o Ingeniero Civil	Documentos para la acreditación de formación académica: Dicho requisito de calificación se acreditará para la suscripción del contrato. (Ver nota 3)

Experiencia			
Cargo desempeñado	Tipo de experiencia	Tiempo de experiencia	Acreditación de Experiencia
Especialista en supervisión, ingeniero, jefe, responsable, supervisor, supervisor técnico, coordinador, ingeniero supervisor, diseñador, revisor o la combinación de estos, en obras de saneamiento u obras similares; en la elaboración y/o en la supervisión de la elaboración de expedientes técnicos y/o de estudios definitivos y/o de ingeniería de detalle y/o formulación y evaluación de proyectos de inversión. (Ver nota 4)	Obras de saneamiento u obras similares. (Ver nota 5)	24 meses en el cargo desempeñado (Computada desde la fecha de la colegiatura)	Copia simple de: (i) contratos y su respectiva conformidad o (ii) constancias o (iii) certificados o (iv) cualquier otra documentación que, de manera fehaciente demuestre el tiempo de experiencia del personal clave propuesto. Documentos para la acreditación de la experiencia: Dicho requisito de calificación se acreditará para la suscripción del contrato.

Nota 2: Los requisitos de este profesional clave se sustentan en los siguientes documentos normativos: Ley N° 30225, Ley de Contrataciones del Estado y su Reglamento; Ley N° 16053, Autorizando a los colegios de Arquitectos del Perú y al colegio de Ingenieros del Perú para supervisar a los profesionales de Arquitectura e Ingeniería de la República; Ley N° 28858, Ley que complementa la Ley N° 16053, Ley que autoriza a los Colegios de Arquitectos del Perú y al Colegio de Ingenieros del Perú para supervisar a los profesionales de arquitectura e ingeniería de la República y su Reglamento aprobado mediante Decreto Supremo N° 018-2008-VIVIENDA, el Reglamento Nacional de Edificaciones aprobado con Decreto Supremo N° 011-2006 VIVIENDA y sus actualizaciones, y Resolución Ministerial N° 192-2018-VIVIENDA que aprueba la "Norma Técnica de Diseño: Opciones Tecnológicas para Sistemas de Saneamiento en el Ámbito Rural".

Nota 3: Se verificará en el portal web de la Superintendencia Nacional de Educación Superior Universitaria - SUNEDU a través del siguiente link: <https://enlinea.sunedu.gob.pe/>.
Do no encontrarse inscrito, presentar la copia del diploma respectivo.
La colegiatura y habilitación se requerirá para el inicio de su participación efectiva en la ejecución de la prestación.





Nota 4: Documentos para la acreditación del cargo desempeñado: La Entidad debe valorar de manera integral los documentos presentados para acreditar dicha experiencia, se debe validar la experiencia si las actividades que realizó el profesional corresponden con la función propia del cargo o puesto requerido, desarrollados en el sector público o privado.

Nota 5:

Definición de obra de saneamiento: Sistemas de agua potable o Unidades Básicas de Saneamiento (UBS) de arrastre hidráulico o ecológica o compostera o de hoyo seco.

Definición de obras similares: Las obras de construcción y/o instalación y/o remodelación y/o ampliación y/o mejoramiento y/o reconstrucción y/o rehabilitación y/o reparación y/o renovación y/o reposición y/o cambio y/o reubicación y/o optimización de infraestructura de sistemas y/o servicios de agua potable, como captaciones y/o líneas de conducción y/o reservorios y/o plantas de tratamiento de agua potable y/o líneas de aducción y/o redes de agua y/o acueductos y/o conexiones domiciliarias de agua potable y/o redes secundarias de agua potable; y/o infraestructura de saneamiento de sistemas y/o servicios de alcantarillado y/o desagüe como plantas de tratamiento de aguas residuales y/o conexiones domiciliarias de alcantarillado y/o redes secundarias de alcantarillado y/o redes secundarias de desagüe y/o unidades básicas de saneamiento (UBS) de arrastre hidráulico o ecológica o compostera o de hoyo seco.

FUENTE: Resolución Ministerial N° 249-2020-VIVIENDA

Personal Técnico de Apoyo.

- 01 técnico y/o Bach. Ingeniería sanitaria o civil.

26.4. EQUIPAMIENTO MINIMO

- Un (01) Estación Total inc. accesorios
- Una (01) camioneta 4X4 pick up
- Un (01) GPS Navegador.
- Una (03) laptop Corel i7 o superior.
- Una (01) Impresora Plotter de formato A-1.
- Una (01) cámara fotográfica digital para la presentación del estudio.

26.5. PENALIDADES

26.5.1. Penalidad por mora:

De conformidad con el Artículo 162º Penalidad por mora, del Reglamento de la Ley de Contrataciones del Estado.

- **Penalidad por mora en la ejecución de la prestación:**

En caso de retraso injustificado del contratista en la ejecución de las prestaciones objeto de la contratación, la Entidad le aplica automáticamente una penalidad por mora por cada día de atraso.

La penalidad se aplicará automáticamente y se calculará de acuerdo a la siguiente formula.

$$\text{Penalidad Diaria} = \frac{0.10 \times \text{Monto Vigente}}{F \times \text{Plazo Vigente en Dias}}$$





Donde:

F=0.25, para plazos mayores a sesenta (60) días o;

F=0.40, para plazos menores e iguales a sesenta (60) días.

Tanto el monto como el plazo se refieren, según corresponda, a la contratación o ítem que debió ejecutarse o, en caso que estos involucraran obligaciones de ejecución periódica o entregas parciales, a la prestación parcial que fuera materia de retraso.

26.5.2. Otras Penalidades:

En aplicación del Artículo 163°. - Otras penalidades del reglamento de la Ley de Contrataciones, se aplicarán penalidades por las siguientes causas en la Etapa de elaboración del Estudio Definitivo y Expediente Técnico.

Tabla 5: Tabla de Penalidades

N°	Supuestos de aplicación de penalidad	Forma de cálculo	Procedimiento
1	En caso culmine la relación contractual entre el Consultor y el personal ofertado y la Entidad no haya aprobado la sustitución del personal por no cumplir con las experiencias y calificaciones del profesional a ser reemplazado.	$P = (0.5 \times d) \text{ UIT}$ Donde: $d = \# \text{ de días.}$	Según informe de la Subgerencia de Obras Públicas, donde se determinará el día de inicio de la aplicación de la penalidad.
2	Reemplazar al Jefe o Director del proyecto de su oferta técnica.	4 UIT	Cuando lo solicite el Consultor
3	Reemplazar a cualquier miembro del equipo de estudios de su oferta técnica	2 UIT por cada miembro del equipo de estudios de su oferta técnica.	Cuando lo solicite el Consultor
4	Presentar fuera del plazo el 1er ó 2do ó 3er ó 4to ó 5to entregable o la subsanación de las observaciones finales.	5% de la UIT, por cada día de demora.	Según informe de la Subgerencia de Obras Públicas.
5	No se evidencie en campo la monumentación de los BMs indicados en los planos topográficos.	0.2 UIT por cada BM no encontrado.	Según informe de la Subgerencia de Obras Públicas.
6	No entregue la información completa en formato digital, editable y archivos base de los entregables.	1 UIT por cada estudio o componente del entregable.	Según informe de la Subgerencia de Obras Públicas.
7	No cumple con subsanar las observaciones de los entregables, en el plazo establecido.	0.5 UIT por cada día de atraso.	Según informe de la Subgerencia de Obras Públicas.
8	No cumple con el pago de salario a su personal.	1 UIT por ocurrencia.	Carta del personal afectado.





El sustento para la aplicación de otras penalidades serán los documentos realizados por la mediante actas de verificación en obra y/o informes, los cuales estarán firmados por el personal de la Municipalidad Provincial de Barranca, comunicándose mediante carta o cedula de Notificación o por correo electrónico que se le aplicará la penalidad correspondiente en la siguiente valorización o en la valorización final según corresponda.

Las penalidades serán deducidas de los pagos a cuenta, del pago final o en la liquidación final, o si fuese necesario se cobrará del monto resulta de la ejecución de la garantía de fiel cumplimiento y serán de aplicación administrativa por la entidad.

Serán eximidos de la penalidad en los siguientes casos:

- Por fallecimiento del profesional.
- Por enfermedad que impide la permanencia del profesional sustentado con certificado médico o con el Certificado de Incapacidad Temporal para Trabajar, que podrá ser verificado por LA ENTIDAD.
- Despido del profesional por disposición de LA ENTIDAD.
- Por caso fortuito o fuerza mayor, el cual será analizado por LA ENTIDAD en atención a que el evento constituya un hecho extraordinario, imprevisible e irresistible, que impida la ejecución de la obligación o determine su cumplimiento parcial, tardío o defectuoso. Para que un hecho se configure como caso fortuito o fuerza mayor, los tres requisitos deben desarrollarse de manera concurrente. En este sentido dicho acontecimiento debe ser extraordinario, es decir, que las circunstancias en las cuales se presente deben ser excepcionales e irrumpir en el curso de la normalidad. Asimismo, el hecho debe ser imprevisible, es decir, que en circunstancias ordinarias no habría podido predecirse su ocurrencia; y finalmente, el acontecimiento, debe ser irresistible, es decir, que su ocurrencia no haya podido ser evitada.

Si después de aplicada la multa, la deficiencia de la falta persistiera, se volverá a aplicar la sanción hasta que sea subsanada.

La sucesión persistente de faltas cuyo monto acumulado de penalidades haya excedido el monto máximo admisible, se comunicará a la Entidad que se inicie la Resolución del Contrato.

26.6. RESPONSABILIDAD DEL CONSULTOR

El consultor será responsable de la calidad del servicio que preste, de la idoneidad del personal a su cargo, de que los estudios se ejecuten con óptima calidad técnica y del expediente técnico en su totalidad.

El consultor deberá laborar exclusivamente en la elaboración del Expediente Técnico, por lo que deberá estar presente todo el tiempo de la elaboración del mismo. Caso contrario, estará sujeto a penalidad dispuestas por la entidad.

El Consultor no podrá transferir parcial o totalmente el servicio objeto de este Contrato.

Al finalizar los trabajos materia de este Contrato, EL CONSULTOR presentará a la Entidad previamente a la Entrega del Estudio, un Informe Situacional de la Elaboración del Expediente Técnico, resumen de los inconvenientes presentados, resumen de lo observado, resumen de la propuesta técnico-económica, entre otros.

Respecto a la documentación obrante en su poder relacionada con la Elaboración del Expediente, EL CONSULTOR, se compromete en forma irrevocable a no disponer ni hacer uso de ella en ningún momento, para fines distintos a los del proyecto.

Finalmente, el consultor y todo el staff profesional deberá estar disponible para participar y/o responder ante cualquier evento o consulta, convocatoria que realice la Unidad Ejecutora.





26.7. CONFORMIDAD DE LA PRESTACIÓN

La conformidad del servicio será otorgada mediante Acto Resolutivo por la Gerencia de Desarrollo Urbano y Territorial de la Municipalidad Provincial de Barranca previo informe de la Subgerencia de Obras Públicas.

26.8. FORMA DE PAGO

La Entidad realizará el pago de la contraprestación pactada a favor del contratista en:

Tabla 6: Tabla de Pagos

ENTREGABLES	INFORMES
1er Pago:	60 % del monto contractual, a la conformidad mediante Acto Resolutivo por la Gerencia de Desarrollo Urbano y Territorial previa la aprobación e informe de la Subgerencia de Obras Públicas de la Elaboración del Expediente Técnico Final.
2do Pago:	40 % del monto contractual, a la aprobación del Expediente Técnico por la PRESET y la conformidad de la Entidad previa verificación del sistema PRESET.



26.9. RESPONSABILIDAD POR VICIOS OCULTOS

El Consultor es responsable de la calidad y vicios ocultos del servicio por el periodo de siete (07) años, contados a partir de la emisión de la conformidad, por parte de La Gerencia de Desarrollo Urbano y Territorial de la Municipalidad Provincial de Barranca.

26.10. Condiciones de los consorcios

De conformidad con el numeral 49.5 del artículo 49 del Reglamento, el área usuaria puede incluir lo siguiente:

- 1) El número máximo de consorciados es de 02.
- 2) El porcentaje mínimo de participación en la ejecución del contrato, para el integrante del consorcio que acredite mayor experiencia, es de 30%.

26.11. ANEXOS

- (01) Requisitos de calificación.
- (02) Estructura de Costos.
- (03) Cronograma.

ANEXO N° 01 REQUISITOS DE CALIFICACIÓN

A	CAPACIDAD LEGAL
	HABILITACIÓN
	Requisitos: El consultor de obra debe contar con inscripción vigente en el RNP en la especialidad de Consultoría en Obras de saneamiento y afines con categoría b o superior.
	Importante



De conformidad con la Opinión N° 186-2016/DTN, la habilitación de un postor, está relacionada con cierta atribución con la cual debe contar el proveedor para poder llevar a cabo la actividad materia de contratación, este es el caso de las actividades reguladas por normas en las cuales se establecen determinados requisitos que las empresas deben cumplir a efectos de estar habilitadas para la ejecución de determinado servicio o estar autorizadas para la comercialización de ciertos bienes en el mercado.

Acreditación:

Copia simple del RNP en la especialidad de Consultoría en Obras de saneamiento y afines con categoría b o superior.

Importante

En el caso de consorcios, todos los integrantes deben acreditar este requisito.

B	CAPACIDAD TÉCNICA Y PROFESIONAL																		
B.1	CALIFICACIONES DEL PERSONAL CLAVE																		
	FORMACIÓN ACADÉMICA																		
	<p>Requisitos:</p> <p>1. Jefe de Proyecto:</p> <table border="1"> <thead> <tr> <th colspan="3">Formación académica</th> </tr> <tr> <th>Nivel Grado o título</th> <th>Profesión</th> <th>Acreditación</th> </tr> </thead> <tbody> <tr> <td>Título profesional</td> <td>Ingeniero Sanitario o Ingeniero Civil.</td> <td>Documentos para la acreditación de formación académica: Dicho requisito de calificación se acreditará para la suscripción del contrato. (Ver nota 3).</td> </tr> </tbody> </table> <p>2. Especialista en Sanitario:</p> <table border="1"> <thead> <tr> <th colspan="3">Formación académica</th> </tr> <tr> <th>Nivel Grado o título</th> <th>Profesión</th> <th>Acreditación</th> </tr> </thead> <tbody> <tr> <td>Título profesional</td> <td>Ingeniero Sanitario o Ingeniero Civil</td> <td>Documentos para la acreditación de formación académica: Dicho requisito de calificación se acreditará para la suscripción del contrato. (Ver nota 3).</td> </tr> </tbody> </table> <p>Importante</p> <p>De conformidad con el artículo 186 del Reglamento el supervisor, debe cumplir con las mismas calificaciones profesionales establecidas para el residente de obra. Asimismo, el jefe del proyecto para la elaboración del expediente técnico debe cumplir con las calificaciones exigidas en el artículo 188 del Reglamento.</p>	Formación académica			Nivel Grado o título	Profesión	Acreditación	Título profesional	Ingeniero Sanitario o Ingeniero Civil.	Documentos para la acreditación de formación académica: Dicho requisito de calificación se acreditará para la suscripción del contrato. (Ver nota 3).	Formación académica			Nivel Grado o título	Profesión	Acreditación	Título profesional	Ingeniero Sanitario o Ingeniero Civil	Documentos para la acreditación de formación académica: Dicho requisito de calificación se acreditará para la suscripción del contrato. (Ver nota 3).
Formación académica																			
Nivel Grado o título	Profesión	Acreditación																	
Título profesional	Ingeniero Sanitario o Ingeniero Civil.	Documentos para la acreditación de formación académica: Dicho requisito de calificación se acreditará para la suscripción del contrato. (Ver nota 3).																	
Formación académica																			
Nivel Grado o título	Profesión	Acreditación																	
Título profesional	Ingeniero Sanitario o Ingeniero Civil	Documentos para la acreditación de formación académica: Dicho requisito de calificación se acreditará para la suscripción del contrato. (Ver nota 3).																	





B.2

EXPERIENCIA DEL PERSONAL CLAVE

Requisitos:

1. Jefe de Proyecto:

Experiencia			
Cargo desempeñado	Tipo de experiencia	Tiempo de experiencia	Acreditación de Experiencia
Jefe, gerente, director, coordinador, especialista en supervisión, ingeniero supervisor, supervisor técnico o la combinación de estos, en obras de saneamiento u obras similares; en la elaboración y/o en la supervisión de la elaboración de expedientes técnicos y/o de estudios definitivos y/o de ingeniería de detalle y/o formulación y evaluación de proyectos de inversión. (Ver nota 4)	Obras de saneamiento u obras similares. (Ver nota 5)	36 meses en el cargo desempeñado (Computada desde la fecha de la colegiatura)	Copia simple de: (i) contratos y su respectiva conformidad o (ii) constancias o (iii) certificados o (iv) cualquier otra documentación que, de manera fehaciente demuestre el tiempo de experiencia del personal clave propuesto. Documentos para la acreditación de la experiencia: Dicho requisito de calificación se acreditará para la suscripción del contrato.

Nota 1: Los requisitos de este profesional clave se sustentan en los siguientes documentos normativos: Ley N° 30225, Ley de Contrataciones del Estado y su Reglamento; Ley N° 16053, Autorizando a los colegios de Arquitectos del Perú y al colegio de Ingenieros del Perú para supervisar a los profesionales de Arquitectura e Ingeniería de la República; Ley N° 28858, Ley que complementa la Ley N° 16053, Ley que autoriza a los Colegios de Arquitectos del Perú y al Colegio de Ingenieros del Perú para supervisar a los profesionales de arquitectura e ingeniería de la República y su Reglamento aprobado mediante Decreto Supremo N° 016-2008-VIVIENDA, y el Reglamento Nacional de Edificaciones aprobado con Decreto Supremo N° 011-2006-VIVIENDA sus actualizaciones, Resolución Ministerial N° 192-2018-VIVIENDA que aprueba la "Norma Técnica de Diseño: Opciones Tecnológicas para Sistemas de Saneamiento en el Ámbito Rural".

2. Especialista Sanitario

Experiencia			
Cargo desempeñado	Tipo de experiencia	Tiempo de experiencia	Acreditación de Experiencia
Especialista en supervisión, ingeniero, jefe, responsable, supervisor, supervisor técnico, coordinador, ingeniero supervisor, diseñador, revisor o la combinación de estos, en obras de saneamiento u obras similares; en la elaboración y/o en la supervisión de la elaboración de expedientes técnicos y/o de estudios definitivos y/o	Obras de saneamiento u obras similares (Ver nota 5).	24 meses en el cargo desempeñado (Computada desde la fecha de la colegiatura)	Copia simple de: (i) contratos y su respectiva conformidad o (ii) constancias o (iii) certificados o (iv) cualquier otra documentación que, de manera fehaciente demuestre el tiempo de experiencia del personal clave propuesto. Documentos para la acreditación de la experiencia: Dicho requisito de calificación se acreditará para la suscripción del contrato.





de ingeniería de detalle
y/o formulación y
evaluación de proyectos
de inversión. (Ver nota 4)

Nota 2: Los requisitos de este profesional clave se sustentan en los siguientes documentos normativos: Ley N° 30225, Ley de Contrataciones del Estado y su Reglamento; Ley N° 16053, Autorizando a los colegios de Arquitectos del Perú y al colegio de Ingenieros del Perú para supervisar a los profesionales de Arquitectura e Ingeniería de la República; Ley N° 28858, Ley que complementa la Ley N° 16053, Ley que autoriza a los Colegios de Arquitectos del Perú y al Colegio de Ingenieros del Perú para supervisar a los profesionales de arquitectura e ingeniería de la República y su Reglamento aprobado mediante Decreto Supremo N° 016-2008-VIVIENDA, el Reglamento Nacional de Edificaciones aprobado con Decreto Supremo N° 011-2006-VIVIENDA y sus actualizaciones, y Resolución Ministerial N° 192-2018-VIVIENDA que aprueba a "Norma Técnica de Diseño: Opciones Tecnológicas para Sistemas de Saneamiento en el Ámbito Rural".

Nota 3: Se verificará en el portal web de la Superintendencia Nacional de Educación Superior Universitaria - SUNEDU a través del siguiente link: <https://enlinea.sunedu.gob.pe/>.

De no encontrarse inscrito, presentar la copia del diploma respectivo.

La colegiatura y habilitación se requerirá para el inicio de su participación efectiva en la ejecución de la prestación.

Nota 4: Documentos para la acreditación del cargo desempeñado: La Entidad debe valorar de manera integral los documentos presentados para acreditar dicha experiencia, se debe validar la experiencia si las actividades que realizó el profesional corresponden con la función propia del cargo o puesto requerido, desarrollados en el sector público o privado.

Nota 5:

Definición de obra de saneamiento: Sistemas de agua potable o Unidades Básicas de Saneamiento (UBS) de arrastre hidráulico o ecológica o compostera o de hoyo seco.

Definición de obras similares: Las obras de construcción y/o instalación y/o remodelación y/o ampliación y/o mejoramiento y/o reconstrucción y/o rehabilitación y/o reparación y/o renovación y/o reposición y/o cambio y/o reubicación y/o optimización de infraestructura de sistemas y/o servicios de agua potable, como captaciones y/o líneas de conducción y/o reservorios y/o plantas de tratamiento de agua potable y/o líneas de aducción y/o redes de agua y/o acueductos y/o conexiones domiciliarias de agua potable y/o redes secundarias de agua potable; y/o infraestructura de saneamiento de sistemas y/o servicios de alcantarillado y/o desagüe como plantas de tratamiento de aguas residuales y/o conexiones domiciliarias de alcantarillado y/o redes secundarias de alcantarillado y/o redes secundarias de desagüe y/o unidades básicas de saneamiento (UBS) de arrastre hidráulico o ecológica o compostera o de hoyo seco.

Importante

De conformidad con el artículo 186 del Reglamento el supervisor, debe cumplir con la misma experiencia establecida para el residente de obra. Asimismo, el jefe del proyecto para la elaboración del expediente técnico debe cumplir con la experiencia exigida en el artículo 188 del Reglamento.

C	EQUIPAMIENTO E INFRAESTRUCTURA ESTRATÉGICA
C.1	EQUIPAMIENTO ESTRATÉGICO
	<p><u>Requisitos:</u></p> <ul style="list-style-type: none"> - Un (01) Estación Total inc. accesorios - Una (01) camioneta 4X4 pick up - Un (01) GPS Navegador. - Una (03) Laptops Corel i7 o superior. - Una (01) Impresora Plotter de formato A-1. - Una (01) cámara fotográfica digital para la presentación del estudio. <p><u>Acreditación:</u> De conformidad con el numeral 49.3 del artículo 49 y el literal e) del numeral 139.1 del artículo 139 del Reglamento este requisito de calificación se acredita para la suscripción del contrato.</p>





D	EXPERIENCIA DEL POSTOR EN LA ESPECIALIDAD
	<p><u>Requisitos:</u></p> <p>El postor debe acreditar un monto facturado acumulado equivalente a S/ 100,000.00 (Cien mil con 00/100 soles), por la contratación de servicios de consultoría de obra iguales o similares al objeto de la convocatoria, durante los diez (10) años anteriores a la fecha de la presentación de ofertas que se computarán desde la fecha de la conformidad o emisión del comprobante de pago, según corresponda.</p> <p>Se consideran servicios de consultoría de obra similares a los siguientes: elaboración de expedientes técnicos en: mejoramiento y/o ampliación y/o reconstrucción en elaboración de expedientes técnicos en Servicio de saneamiento básicos o redes de agua potable y/o alcantarillado o Servicio de Agua potable o Disposición de excretas.</p> <p><u>Acreditación:</u></p> <p>La experiencia del postor en la especialidad se acreditará con copia simple de (i) contratos u órdenes de servicios y su respectiva conformidad, constancia de prestación o liquidación del contrato; o (ii) comprobantes de pago cuya cancelación se acredite documental y fehacientemente, con voucher de depósito, nota de abono, reporte de estado de cuenta, cualquier otro documento emitido por Entidad del sistema financiero que acredite el abono o mediante cancelación en el mismo comprobante de pago¹.</p> <p>Los postores pueden presentar hasta un máximo de veinte (20) contrataciones para acreditar el requisito de calificación y el factor "Experiencia de Postor en la Especialidad".</p> <p>En caso los postores presenten varios comprobantes de pago para acreditar una sola contratación, se debe acreditar que corresponden a dicha contratación; de lo contrario, se asumirá que los comprobantes acreditan contrataciones independientes, en cuyo caso solo se considerará, las veinte (20) primeras contrataciones indicadas en el Anexo N° 8 referido a la Experiencia del Postor en la Especialidad.</p> <p>En el caso de servicios de supervisión en ejecución, solo se considera como experiencia la parte del contrato que haya sido ejecutada durante los diez (10) años anteriores a la fecha de presentación de ofertas, debiendo adjuntarse copia de las conformidades correspondientes a tal parte o los respectivos comprobantes de pago cancelados.</p> <p>En los casos que se acredite experiencia adquirida en consorcio, debe presentarse la promesa de consorcio o el contrato de consorcio del cual se desprenda fehacientemente el porcentaje de las obligaciones que se asumió en el contrato presentado; de lo contrario, no se computará la experiencia proveniente de dicho contrato.</p> <p>Asimismo, cuando se presenten contratos derivados de procesos de selección convocados antes del 20.09.2012, la calificación se ceñirá al método descrito en la Directiva "Participación de Proveedores en Consorcio en las Contrataciones del Estado", debiendo presumirse que el porcentaje de las obligaciones equivale al porcentaje de participación de la promesa de consorcio o del contrato de consorcio. En caso que en dichos documentos no se consigne el porcentaje de participación se presumirá que las obligaciones se ejecutaron en partes iguales.</p> <p>Si el titular de la experiencia no es el postor, consignar si dicha experiencia corresponde a la matriz en caso que el postor sea sucursal, o fue transmitida por reorganización societaria, debiendo acompañar la documentación sustentatoria correspondiente.</p> <p>Si el postor acredita experiencia de otra persona jurídica como consecuencia de una reorganización</p>



¹ Cabe precisar que, de acuerdo con la **Resolución N° 0065-2018-TCE-S1 del Tribunal de Contrataciones del Estado:**

"... el solo sello de cancelado en el comprobante, cuando ha sido colocado por el propio postor, no puede ser considerado como una acreditación que produzca fehaciencia en relación a que se encuentra cancelado. Admitir ello equivaldría a considerar como válida la sola declaración del postor afirmando que el comprobante de pago ha sido cancelado"

(...)

"Situación diferente se suscita ante el sello colocado por el cliente del postor [sea utilizando el término "cancelado" o "pagado"] supuesto en el cual sí se contaría con la declaración de un tercero que brinde certeza, ante la cual debiera reconocerse la validez de la experiencia".



societaria, debe presentar adicionalmente el **Anexo N° 9**.

Cuando en los contratos, órdenes de servicio o comprobantes de pago el monto facturado se encuentre expresado en moneda extranjera, debe indicarse el tipo de cambio venta publicado por la Superintendencia de Banca, Seguros y AFP correspondiente a la fecha de suscripción del contrato, de emisión de la orden de servicio o de cancelación del comprobante de pago, según corresponda.

Sin perjuicio de lo anterior, los postores deben llenar y presentar el **Anexo N° 8** referido a la Experiencia del Postor en la Especialidad.

Importante

- *El órgano encargado de las contrataciones o el comité de selección, según corresponda, debe valorar de manera integral los documentos presentados por el postor para acreditar la experiencia. En tal sentido, aun cuando en los documentos presentados la denominación del objeto contractual no coincida literalmente con el previsto en las bases, se deberá validar la experiencia si las actividades que ejecutó el postor corresponden a la experiencia requerida.*
- *En el caso de consorcios, la calificación de la experiencia se realiza conforme a la Directiva "Participación de Proveedores en Consorcio en las Contrataciones del Estado".*

Importante

- *Si como resultado de una consulta u observación corresponde precisarse o ajustarse el requerimiento, se solicita la autorización del área usuaria y se pone de conocimiento de tal hecho a la dependencia que aprobó el expediente de contratación, de conformidad con el numeral 72.3 del artículo 72 del Reglamento.*
- *El cumplimiento de los Términos de Referencia se realiza mediante la presentación de una declaración jurada. De ser el caso, adicionalmente la Entidad puede solicitar documentación que acredite el cumplimiento del algún componente de estos. Para dicho efecto consignará de manera detallada los documentos que deben presentar los postores en el literal a.5) del numeral 2.2.1.1 de esta sección de las bases.*
- *Los requisitos de calificación determinan si los postores cuentan con las capacidades necesarias para ejecutar el contrato, lo que debe ser acreditado documentalmente, y no mediante declaración jurada.*


MUNICIPALIDAD PROVINCIAL DE BARRANCA
ING. CRISTHIAN DEIVI VILLANUEVA JARA
SUB GERENTE DE OBRAS PUBLICAS
CIP N° 317249

Importante

- *Si como resultado de una consulta u observación corresponde precisarse o ajustarse el requerimiento, se solicita la autorización del área usuaria y se pone de conocimiento de tal hecho a la dependencia que aprobó el expediente de contratación, de conformidad con el numeral 72.3 del artículo 72 del Reglamento.*
- *El cumplimiento de los Términos de Referencia se realiza mediante la presentación de una declaración jurada. De ser el caso, adicionalmente la Entidad puede solicitar documentación que acredite el cumplimiento del algún componente de estos. Para dicho efecto consignará de manera detallada los documentos que deben presentar los postores en el literal a.5) del numeral 2.2.1.1 de esta sección de las bases.*
- *Los requisitos de calificación determinan si los postores cuentan con las capacidades necesarias para ejecutar el contrato, lo que debe ser acreditado documentalmente, y no mediante declaración jurada.*

**CAPÍTULO IV
FACTORES DE EVALUACIÓN**

EVALUACIÓN TÉCNICA (Puntaje: 100 Puntos)

FACTORES DE EVALUACIÓN		PUNTAJE / METODOLOGÍA PARA SU ASIGNACIÓN
A.	EXPERIENCIA DEL POSTOR EN LA ESPECIALIDAD	100 puntos
	<p><u>Evaluación:</u></p> <p>El postor debe acreditar un monto facturado acumulado equivalente a S/ 155,999.97 (Ciento cincuenta y cinco mil novecientos noventa y nueve con 97/100 soles), por la contratación de servicios de consultoría de obra iguales o similares al objeto de la convocatoria, durante los diez (10) años anteriores a la fecha de la presentación de ofertas que se computarán desde la fecha de la conformidad o emisión del comprobante de pago, según corresponda.</p> <p><u>Acreditación:</u></p> <p>La experiencia en la especialidad se acreditará con copia simple de (i) contratos u órdenes de servicios y su respectiva conformidad, constancia de prestación o liquidación del contrato; o (ii) comprobantes de pago cuya cancelación se acredite documental y fehacientemente, con voucher de depósito, nota de abono, reporte de estado de cuenta, cualquier otro documento emitido por Entidad del sistema financiero que acredite el abono o mediante cancelación en el mismo comprobante de pago¹⁶.</p> <p>Las disposiciones sobre el requisito de calificación "Experiencia del postor en la especialidad" previstas en el literal C del numeral 3.2 del Capítulo III de la presente sección de las bases resultan aplicables para el presente factor.</p>	<p>M = Monto facturado acumulado por el postor por la prestación de servicios de consultoría en la especialidad</p> <p>M >= 1.3 veces el valor referencial: 100 puntos</p> <p>M > 1 veces el valor referencial y < 1.2 veces el valor referencial: 80 puntos</p>

Para acceder a la etapa de evaluación económica, el postor debe obtener un **puntaje técnico mínimo de ochenta (80) puntos**.

Importante

- *Los factores de evaluación elaborados por el órgano encargado de contrataciones o el comité de selección, según corresponda, guardan vinculación, razonabilidad y proporcionalidad con el objeto de la contratación. Asimismo, estos no pueden calificar con puntaje el cumplimiento de los Términos de Referencia ni los requisitos de calificación.*
- *Las ofertas técnicas que no alcancen el puntaje mínimo especificado son descalificadas.*

¹⁶ Cabe precisar que, de acuerdo con la **Resolución N° 0065-2018-TCE-S1 del Tribunal de Contrataciones del Estado**:

"... el solo sello de cancelado en el comprobante, cuando ha sido colocado por el propio postor, no puede ser considerado como una acreditación que produzca fehaciencia en relación a que se encuentra cancelado. Admitir ello equivaldría a considerar como válida la sola declaración del postor afirmando que el comprobante de pago ha sido cancelado"

(...)

"Situación diferente se suscita ante el sello colocado por el cliente del postor [sea utilizando el término "cancelado" o "pagado"] supuesto en el cual sí se contaría con la declaración de un tercero que brinde certeza, ante la cual debiera reconocerse la validez de la experiencia".

EVALUACIÓN ECONÓMICA (Puntaje: 100 Puntos)

FACTOR DE EVALUACIÓN	PUNTAJE / METODOLOGÍA PARA SU ASIGNACIÓN
A. PRECIO	
<p><u>Evaluación:</u></p> <p>Se evaluará considerando la oferta económica del postor.</p> <p><u>Acreditación:</u></p> <p>Se acreditará mediante el documento que contiene la oferta económica (Anexo N° 6).</p>	<p>La evaluación consistirá en asignar un puntaje de cien (100) puntos a la oferta de precio más bajo y otorga a las demás ofertas puntajes inversamente proporcionales a sus respectivos precios, según la siguiente fórmula:</p> $P_i = \frac{O_m \times PMP}{O_i}$ <p>Donde: I = Oferta Pi = Puntaje de la oferta a evaluar Oi = Precio i Om = Precio de la oferta más baja PMP = Puntaje máximo del precio</p>
PUNTAJE TOTAL	100 puntos

CAPÍTULO V PROFORMA DEL CONTRATO

Importante

Dependiendo del objeto del contrato, de resultar indispensable, puede incluirse cláusulas adicionales o la adecuación de las propuestas en el presente documento, las que en ningún caso pueden contemplar disposiciones contrarias a la normativa vigente ni a lo señalado en este capítulo.

Conste por el presente documento, la contratación del servicio de consultoría de obra [CONSIGNAR LA DENOMINACIÓN DE LA CONVOCATORIA], que celebra de una parte [CONSIGNAR EL NOMBRE DE LA ENTIDAD], en adelante LA ENTIDAD, con RUC N° [.....], con domicilio legal en [.....], representada por [.....], identificado con DNI N° [.....], y de otra parte [.....], con RUC N° [.....], con domicilio legal en [.....], inscrita en la Ficha N° [.....] Asiento N° [.....] del Registro de Personas Jurídicas de la ciudad de [.....], debidamente representado por su Representante Legal, [.....], con DNI N° [.....], según poder inscrito en la Ficha N° [.....], Asiento N° [.....] del Registro de Personas Jurídicas de la ciudad de [.....], a quien en adelante se le denominará EL CONTRATISTA en los términos y condiciones siguientes:

CLÁUSULA PRIMERA: ANTECEDENTES

Con fecha [.....], el órgano encargado de las contrataciones o el comité de selección, según corresponda, adjudicó la buena pro de la **ADJUDICACIÓN SIMPLIFICADA N° [CONSIGNAR NOMENCLATURA DEL PROCEDIMIENTO DE SELECCIÓN]** para la contratación de [CONSIGNAR LA DENOMINACIÓN DE LA CONVOCATORIA], a [INDICAR NOMBRE DEL GANADOR DE LA BUENA PRO], cuyos detalles e importe constan en los documentos integrantes del presente contrato.

CLÁUSULA SEGUNDA: OBJETO

El presente contrato tiene por objeto [CONSIGNAR EL OBJETO DE LA CONTRATACIÓN].

CLÁUSULA TERCERA: MONTO CONTRACTUAL

El monto total del presente contrato asciende a [CONSIGNAR MONEDA Y MONTO], que incluye todos los impuestos de Ley.

Este monto comprende el costo del servicio de consultoría de obra, todos los tributos, seguros, transporte, inspecciones, pruebas y, de ser el caso, los costos laborales conforme a la legislación vigente, así como cualquier otro concepto que pueda tener incidencia sobre la ejecución del servicio de consultoría de obra materia del presente contrato.

CLÁUSULA CUARTA: DEL PAGO¹⁷

LA ENTIDAD se obliga a pagar la contraprestación a EL CONTRATISTA en [INDICAR MONEDA], en [INDICAR SI SE TRATA DE PAGO ÚNICO, PAGOS PARCIALES O PAGOS PERIÓDICOS O SEGÚN TARIFA EN EL CASO DE PROCEDIMIENTOS DE SUPERVISIÓN DE LA ELABORACIÓN DE EXPEDIENTES TÉCNICOS Y SUPERVISIÓN DE OBRAS CONVOCADOS BAJO EL SISTEMA DE CONTRATACIÓN DE TARIFAS], luego de la recepción formal y completa de la documentación correspondiente, según lo establecido en el artículo 171 del Reglamento de la Ley de Contrataciones del Estado.

Para tal efecto, el responsable de otorgar la conformidad de la prestación deberá hacerlo en un plazo que no excederá de los quince (15) días, bajo responsabilidad de dicho funcionario.

LA ENTIDAD debe efectuar el pago dentro de los diez (10) días calendario siguientes de otorgada la conformidad de los servicios, siempre que se verifiquen las condiciones establecidas en el contrato para ello, bajo responsabilidad del funcionario competente.

¹⁷ En cada caso concreto, dependiendo de la naturaleza del contrato, podrá adicionarse la información que resulte pertinente a efectos de generar el pago.

En caso de retraso en el pago por parte de LA ENTIDAD, salvo que se deba a caso fortuito o fuerza mayor, EL CONTRATISTA tendrá derecho al pago de intereses legales conforme a lo establecido en el artículo 39 de la Ley de Contrataciones del Estado y en el artículo 171 de su Reglamento, los que se computan desde la oportunidad en que el pago debió efectuarse.

CLÁUSULA QUINTA: DEL PLAZO DE LA EJECUCIÓN DE LA PRESTACIÓN

El plazo de ejecución del presente contrato es de [.....], el mismo que se computa desde [CONSIGNAR SI ES DEL DÍA SIGUIENTE DEL PERFECCIONAMIENTO DEL CONTRATO, DESDE LA FECHA QUE SE ESTABLEZCA EN EL CONTRATO O DESDE LA FECHA EN QUE SE CUMPLAN LAS CONDICIONES PREVISTAS EN EL CONTRATO PARA EL INICIO DE LA EJECUCIÓN, DEBIENDO INDICAR LAS MISMAS EN ESTE ÚLTIMO CASO].

CLÁUSULA SEXTA: PARTES INTEGRANTES DEL CONTRATO

El presente contrato está conformado por las bases integradas, la oferta ganadora¹⁸, así como los documentos derivados del procedimiento de selección que establezcan obligaciones para las partes.

CLÁUSULA SÉTIMA: GARANTÍAS

EL CONTRATISTA entregó al perfeccionamiento del contrato la respectiva garantía incondicional, solidaria, irrevocable, y de realización automática en el país al solo requerimiento, a favor de LA ENTIDAD, por los conceptos, montos y vigencias siguientes:

- De fiel cumplimiento del contrato: [CONSIGNAR EL MONTO], a través de la [INDICAR EL TIPO DE GARANTÍA PRESENTADA] N° [INDICAR NÚMERO DEL DOCUMENTO] emitida por [SEÑALAR EMPRESA QUE LA EMITE]. Monto que es equivalente al diez por ciento (10%) del monto del contrato original, la misma que debe mantenerse vigente hasta el consentimiento de la liquidación final.

Importante

Al amparo de lo dispuesto en el numeral 149.4 del artículo 149 del Reglamento de la Ley de Contrataciones del Estado, en los contratos de consultoría de obra, si el postor ganador de la buena pro solicita la retención del diez por ciento (10%) del monto del contrato original como garantía de fiel cumplimiento de contrato, debe consignarse lo siguiente:

“De fiel cumplimiento del contrato: [CONSIGNAR EL MONTO], a través de la retención que debe efectuar LA ENTIDAD, durante la primera mitad del número total de pagos a realizarse, de forma prorrateada, con cargo a ser devuelto a la finalización del mismo.”

CLÁUSULA OCTAVA: EJECUCIÓN DE GARANTÍAS POR FALTA DE RENOVACIÓN

LA ENTIDAD puede solicitar la ejecución de las garantías cuando EL CONTRATISTA no las hubiere renovado antes de la fecha de su vencimiento, conforme a lo dispuesto en el literal a) del numeral 155.1 del artículo 155 del Reglamento de la Ley de Contrataciones del Estado.

CLÁUSULA DÉCIMA: CONFORMIDAD DE LA PRESTACIÓN DEL SERVICIO

La conformidad de la prestación del servicio se regula por lo dispuesto en el artículo 168 del Reglamento de la Ley de Contrataciones del Estado. La conformidad será otorgada por [CONSIGNAR EL ÁREA O UNIDAD ORGÁNICA QUE OTORGARÁ LA CONFORMIDAD].

De existir observaciones, LA ENTIDAD las comunica al CONTRATISTA, indicando claramente el sentido de estas, otorgándole un plazo para subsanar no menor de cinco (5) ni mayor de quince (15) días. Si pese al plazo otorgado, EL CONTRATISTA no cumpliera a cabalidad con la subsanación, LA ENTIDAD puede otorgar al CONTRATISTA periodos adicionales para las correcciones pertinentes. En este supuesto corresponde aplicar la penalidad por mora desde el vencimiento del plazo para subsanar.

Este procedimiento no resulta aplicable cuando la consultoría manifiestamente no cumpla con las características y condiciones ofrecidas, en cuyo caso LA ENTIDAD no otorga la conformidad,

¹⁸ La oferta ganadora comprende a la oferta técnica y oferta económica del postor ganador de la buena pro.

debiendo considerarse como no ejecutada la prestación, aplicándose la penalidad que corresponda por cada día de atraso.

CLÁUSULA UNDÉCIMA: DECLARACIÓN JURADA DEL CONTRATISTA

EL CONTRATISTA declara bajo juramento que se compromete a cumplir las obligaciones derivadas del presente contrato, bajo sanción de quedar inhabilitado para contratar con el Estado en caso de incumplimiento.

CLÁUSULA DUODÉCIMA: OBLIGACIÓN DE ATENDER LAS CONSULTAS

EL CONTRATISTA asume la obligación de atender las consultas que le remita LA ENTIDAD, dentro de plazo previsto en el numeral 193.7 del artículo 193 del Reglamento de la Ley de Contrataciones del Estado. Ante la falta de absolución de dichas consultas, LA ENTIDAD adopta las acciones correspondientes.

Advertencia

Constituye infracción pasible de sanción según lo previsto en el literal h) del numeral 50.1 del artículo 50 de la Ley, negarse injustificadamente a cumplir las obligaciones derivadas del contrato que deben ejecutarse con posterioridad al pago.

CLÁUSULA DÉCIMA TERCERA: RESPONSABILIDAD POR VICIOS OCULTOS

La conformidad del servicio por parte de LA ENTIDAD no enerva su derecho a reclamar posteriormente por defectos o vicios ocultos, conforme a lo dispuesto por los artículos 40 de la Ley de Contrataciones del Estado y 173 de su Reglamento.

El plazo máximo de responsabilidad del contratista por errores o deficiencias o por vicios ocultos puede ser reclamada por la Entidad por [CONSIGNAR TIEMPO EN AÑOS, NO MENOR DE TRES (3) AÑOS] años después de la conformidad de obra otorgada por LA ENTIDAD”.

CLÁUSULA DÉCIMA CUARTA: PENALIDADES

Si EL CONTRATISTA incurre en retraso injustificado en la ejecución de las prestaciones objeto del contrato, LA ENTIDAD le aplica automáticamente una penalidad por mora por cada día de atraso, de acuerdo a la siguiente fórmula:

$$\text{Penalidad Diaria} = \frac{0.10 \times \text{monto vigente}}{F \times \text{plazo vigente en días}}$$

Donde:

F = 0.25 para plazos mayores a sesenta (60) días o;

F = 0.40 para plazos menores o iguales a sesenta (60) días.

El retraso se justifica a través de la solicitud de ampliación de plazo debidamente aprobado. Adicionalmente, se considera justificado el retraso y en consecuencia no se aplica penalidad, cuando EL CONTRATISTA acredite, de modo objetivamente sustentado, que el mayor tiempo transcurrido no le resulta imputable. En este último caso la calificación del retraso como justificado por parte de LA ENTIDAD no da lugar al pago de gastos generales ni costos directos de ningún tipo, conforme el numeral 162.5 del artículo 162 del Reglamento de la Ley de Contrataciones del Estado.

Adicionalmente a la penalidad por mora se aplicarán las siguientes penalidades:

Otras penalidades			
N°	Supuestos de aplicación de penalidad	Forma de cálculo	Procedimiento
1	Cuando el personal acreditado permanece menos de sesenta (60) días desde el inicio de su participación en la ejecución del contrato o del íntegro del plazo de ejecución, si este es menor a los sesenta (60) días, de conformidad con las disposiciones establecidas en el numeral 190.2 del artículo 190 del Reglamento.	[INCLUIR LA FORMA DE CÁLCULO, QUE NO PUEDE SER MENOR A LA MITAD DE UNA UNIDAD IMPOSITIVA TRIBUTARIA (0.5 UIT) NI MAYOR A UNA (1) UIT] por cada día de ausencia del personal	Según informe del [CONSIGNAR EL ÁREA USUARIA A CARGO DE LA SUPERVISIÓN DEL CONTRATO].

		en el plazo previsto.	
2	En caso el contratista incumpla con su obligación de ejecutar la prestación con el personal acreditado o debidamente sustituido.	[INCLUIR LA FORMA DE CÁLCULO, QUE NO PUEDE SER MENOR A LA MITAD DE UNA UNIDAD IMPOSITIVA TRIBUTARIA (0.5 UIT) NI MAYOR A UNA (1) UIT] por cada día de ausencia del personal.	Según informe del [CONSIGNAR EL ÁREA USUARIA A CARGO DE LA SUPERVISIÓN DEL CONTRATO].
3	Si como consecuencia de verificar el funcionamiento u operatividad de la infraestructura culminada y las instalaciones y equipos en caso corresponda, el comité de recepción advierte que la obra no se encuentra culminada.	[INCLUIR LA FORMA DE CÁLCULO, QUE NO PUEDE SER MENOR A 1% NI MAYOR A 5%] al monto del contrato de supervisión.	Según informe del comité de recepción.
4	En caso el supervisor de obra no absuelva las consultas o las absuelva fuera del plazo señalado en el numeral 193.3 del artículo 193 del Reglamento. ¹⁹	Una (1) UIT por no atender las consultas formuladas por el residente de obra, según lo dispuesto en el literal b) del numeral 193.10 del artículo 193 del Reglamento.	Según informe del [CONSIGNAR EL ÁREA USUARIA A CARGO DE LA SUPERVISIÓN DEL CONTRATO].
	(...)		

Importante

De haberse previsto establecer penalidades distintas a la penalidad por mora, incluir dichas penalidades, los supuestos de aplicación de penalidad, la forma de cálculo de la penalidad para cada supuesto y el procedimiento mediante el cual se verifica el supuesto a penalizar, conforme el artículo 163 del Reglamento de la Ley de Contrataciones del Estado.

Estas penalidades se deducen de los pagos a cuenta o del pago final, según corresponda; o si fuera necesario, se cobra del monto resultante de la ejecución de la garantía de fiel cumplimiento.

Estos dos (2) tipos de penalidades pueden alcanzar cada una un monto máximo equivalente al diez por ciento (10%) del monto del contrato vigente, o de ser el caso, del ítem que debió ejecutarse.

Cuando se llegue a cubrir el monto máximo de la penalidad por mora o el monto máximo para otras penalidades, de ser el caso, LA ENTIDAD puede resolver el contrato por incumplimiento.

CLÁUSULA DÉCIMA QUINTA: RESOLUCIÓN DEL CONTRATO

Cualquiera de las partes puede resolver el contrato, de conformidad con el numeral 32.3 del artículo 32 y artículo 36 de la Ley de Contrataciones del Estado, y el artículo 164 de su Reglamento. De darse el caso, LA ENTIDAD procederá de acuerdo a lo establecido en el artículo 165 del Reglamento de la Ley de Contrataciones del Estado.

CLÁUSULA DÉCIMA SEXTA: RESPONSABILIDAD DE LAS PARTES

Cuando se resuelva el contrato por causas imputables a algunas de las partes, se debe resarcir los daños y perjuicios ocasionados, a través de la indemnización correspondiente. Ello no obsta la aplicación de las sanciones administrativas, penales y pecuniarias a que dicho incumplimiento diere lugar, en el caso que éstas correspondan.

Lo señalado precedentemente no exime a ninguna de las partes del cumplimiento de las demás obligaciones previstas en el presente contrato.

¹⁹ En caso que el objeto de la contratación sea la supervisión de la obra, incluir obligatoriamente esta penalidad.

CLÁUSULA DÉCIMA SÉTIMA: ANTICORRUPCIÓN

EL CONTRATISTA declara y garantiza no haber, directa o indirectamente, o tratándose de una persona jurídica a través de sus socios, integrantes de los órganos de administración, apoderados, representantes legales, funcionarios, asesores o personas vinculadas a las que se refiere el artículo 7 del Reglamento de la Ley de Contrataciones del Estado, ofrecido, negociado o efectuado, cualquier pago o, en general, cualquier beneficio o incentivo ilegal en relación al contrato.

Asimismo, el CONTRATISTA se obliga a conducirse en todo momento, durante la ejecución del contrato, con honestidad, probidad, veracidad e integridad y de no cometer actos ilegales o de corrupción, directa o indirectamente o a través de sus socios, accionistas, participacionistas, integrantes de los órganos de administración, apoderados, representantes legales, funcionarios, asesores y personas vinculadas a las que se refiere el artículo 7 del Reglamento de la Ley de Contrataciones del Estado.

Además, EL CONTRATISTA se compromete a i) comunicar a las autoridades competentes, de manera directa y oportuna, cualquier acto o conducta ilícita o corrupta de la que tuviera conocimiento; y ii) adoptar medidas técnicas, organizativas y/o de personal apropiadas para evitar los referidos actos o prácticas.

Finalmente, EL CONTRATISTA se compromete a no colocar a los funcionarios públicos con los que deba interactuar, en situaciones reñidas con la ética. En tal sentido, reconoce y acepta la prohibición de ofrecerles a éstos cualquier tipo de obsequio, donación, beneficio y/o gratificación, ya sea de bienes o servicios, cualquiera sea la finalidad con la que se lo haga.

CLÁUSULA DÉCIMA OCTAVA: MARCO LEGAL DEL CONTRATO

Sólo en lo no previsto en este contrato, en la Ley de Contrataciones del Estado y su Reglamento, en las directivas que emita el OSCE y demás normativa especial que resulte aplicable, serán de aplicación supletoria las disposiciones pertinentes del Código Civil vigente, cuando corresponda, y demás normas de derecho privado.

CLÁUSULA DÉCIMA NOVENA: SOLUCIÓN DE CONTROVERSIAS²⁰

Las controversias que surjan entre las partes durante la ejecución del contrato se resuelven mediante conciliación o arbitraje, según el acuerdo de las partes.

Cualquiera de las partes tiene derecho a iniciar el arbitraje a fin de resolver dichas controversias dentro del plazo de caducidad previsto en la Ley de Contrataciones del Estado y su Reglamento.

Facultativamente, cualquiera de las partes tiene el derecho a solicitar una conciliación dentro del plazo de caducidad correspondiente, según lo señalado en el artículo 224 del Reglamento de la Ley de Contrataciones del Estado, sin perjuicio de recurrir al arbitraje, en caso no se llegue a un acuerdo entre ambas partes o se llegue a un acuerdo parcial. Las controversias sobre nulidad del contrato solo pueden ser sometidas a arbitraje.

El Laudo arbitral emitido es inapelable, definitivo y obligatorio para las partes desde el momento de su notificación, según lo previsto en el numeral 45.21 del artículo 45 de la Ley de Contrataciones del Estado.

CLÁUSULA VIGÉSIMA: FACULTAD DE ELEVAR A ESCRITURA PÚBLICA

Cualquiera de las partes puede elevar el presente contrato a Escritura Pública corriendo con todos los gastos que demande esta formalidad.

CLÁUSULA VIGÉSIMA PRIMERA: DOMICILIO PARA EFECTOS DE LA EJECUCIÓN CONTRACTUAL

Las partes declaran el siguiente domicilio para efecto de las notificaciones que se realicen durante la ejecución del presente contrato:

²⁰ De acuerdo con el numeral 225.3 del artículo 225 del Reglamento, las partes pueden recurrir al arbitraje ad hoc cuando las controversias deriven de procedimientos de selección cuyo valor referencial sea menor o igual a cinco millones con 00/100 soles (S/ 5 000 000,00).

DOMICILIO DE LA ENTIDAD: [.....]

DOMICILIO DEL CONTRATISTA: [CONSIGNAR EL DOMICILIO SEÑALADO POR EL POSTOR GANADOR DE LA BUENA PRO AL PRESENTAR LOS REQUISITOS PARA EL PERFECCIONAMIENTO DEL CONTRATO]

La variación del domicilio aquí declarado de alguna de las partes debe ser comunicada a la otra parte, formalmente y por escrito, con una anticipación no menor de quince (15) días calendario.

De acuerdo con las bases integradas, la oferta y las disposiciones del presente contrato, las partes lo firman por duplicado en señal de conformidad en la ciudad de [.....] al [CONSIGNAR FECHA].

"LA ENTIDAD"

"EL CONTRATISTA"

Importante

Este documento puede firmarse digitalmente si ambas partes cuentan con firma digital, según la Ley N° 27269, Ley de Firmas y Certificados Digitales²¹.

²¹ Para mayor información sobre la normativa de firmas y certificados digitales ingresar a: <https://www.indecopi.gob.pe/web/firmas-digitales/firmar-y-certificados-digitales>

CAPÍTULO VI
CONSTANCIA DE PRESTACIÓN DE CONSULTORÍA DE OBRA

De conformidad con el artículo 169 del Reglamento, se deja expresa constancia de la culminación de la prestación derivada del contrato mencionado en el numeral 3 del presente documento.

1 DATOS DEL DOCUMENTO	Número del documento	
	Fecha de emisión del documento	

2	DATOS DEL CONTRATISTA	Nombre, denominación o razón social			
		RUC			
		EN CASO EL CONTRATISTA SEA UN CONSORCIO, ADEMÁS SE DEBERÁ REGISTRAR LA SIGUIENTE INFORMACIÓN:			
		Nombre o razón social del integrante del consorcio	RUC	%	Descripción de las obligaciones

3 DATOS DEL CONTRATO	Número del contrato					
	Tipo y número del procedimiento de selección					
	Objeto del contrato	Elaboración de Expediente Técnico		Supervisión de la elaboración del Expediente Técnico		Supervisión de Obra
	Descripción del objeto del contrato					
	Fecha de suscripción del contrato					
	Monto total ejecutado del contrato					
	Plazo de ejecución contractual	Plazo original		días calendario		
		Ampliación(es) de plazo		días calendario		
		Total plazo		días calendario		
		Fecha de inicio de la consultoría de obra				

En caso de elaboración de Expediente Técnico

4 DATOS DEL EXPEDIENTE TÉCNICO	Denominación del proyecto	
	Ubicación del proyecto	
	Monto del presupuesto	

En caso de Supervisión de Obras

5 DATOS DE LA OBRA	Denominación de la obra	
	Ubicación de la obra	
	Número de adicionales de obra	
	Monto total de los adicionales	
	Número de deductivos	
	Monto total de los deductivos	
	Monto total de la obra	

6	APLICACIÓN DE PENALIDADES	Monto de las penalidades por mora	
		Monto de otras penalidades	
		Monto total de las penalidades aplicadas	

7	DATOS DE LA ENTIDAD	Nombre de la Entidad	
		RUC de la Entidad	
		Nombres y apellidos del funcionario que emite la constancia	
		Cargo que ocupa en la Entidad	
		Teléfono de contacto	

8	
	NOMBRE, FIRMA Y SELLO DEL FUNCIONARIO COMPETENTE

ANEXOS

ANEXO N° 1

DECLARACIÓN JURADA DE DATOS DEL POSTOR

Señores
COMITÉ DE SELECCIÓN
ADJUDICACIÓN SIMPLIFICADA N° 011-204-MPB/CS
Presente.-

El que se suscribe, [.....], postor y/o Representante Legal de [CONSIGNAR EN CASO DE SER PERSONA JURÍDICA], identificado con [CONSIGNAR TIPO DE DOCUMENTO DE IDENTIDAD] N° [CONSIGNAR NÚMERO DE DOCUMENTO DE IDENTIDAD], con poder inscrito en la localidad de [CONSIGNAR EN CASO DE SER PERSONA JURÍDICA] en la Ficha N° [CONSIGNAR EN CASO DE SER PERSONA JURÍDICA] Asiento N° [CONSIGNAR EN CASO DE SER PERSONA JURÍDICA], **DECLARO BAJO JURAMENTO** que la siguiente información se sujeta a la verdad:

Nombre, Denominación o Razón Social :			
Domicilio Legal :			
RUC :	Teléfono(s) :		
MYPE ²²		Sí	No
Correo electrónico :			

Autorización de notificación por correo electrónico:

Autorizo que se notifiquen al correo electrónico indicado las siguientes actuaciones:

1. Solicitud de reducción de la oferta económica.
2. Solicitud de subsanación de los requisitos para perfeccionar el contrato.
3. Solicitud para presentar los documentos para perfeccionar el contrato, según orden de prelación, de conformidad con lo previsto en el artículo 141 del Reglamento.
4. Respuesta a la solicitud de acceso al expediente de contratación.

Asimismo, me comprometo a remitir la confirmación de recepción, en el plazo máximo de dos (2) días hábiles de recibida la comunicación.

[CONSIGNAR CIUDAD Y FECHA]

.....
Firma, Nombres y Apellidos del postor o Representante legal, según corresponda

Importante

La notificación dirigida a la dirección de correo electrónico consignada se entenderá válidamente efectuada cuando la Entidad reciba acuse de recepción.

Importante

²² Esta información será verificada por la Entidad en la página web del Ministerio de Trabajo y Promoción del Empleo en la sección consulta de empresas acreditadas en el REMYPE en el link <http://www2.trabajo.gob.pe/servicios-en-linea-2-2/> y se tendrá en consideración, en caso el postor ganador de la buena pro solicite la retención del diez por ciento (10%) del monto del contrato, en calidad de garantía de fiel cumplimiento, según lo señalado en el numeral 149.4 del artículo 149 y el numeral 151.2 del artículo 151 del Reglamento. Asimismo, dicha información se tendrá en cuenta en caso de empate, conforme a lo previsto en el artículo 91 del Reglamento.

Cuando se trate de consorcios, la declaración jurada es la siguiente:

ANEXO N° 1

DECLARACIÓN JURADA DE DATOS DEL POSTOR

Señores

COMITÉ DE SELECCIÓN

ADJUDICACIÓN SIMPLIFICADA N° 011-204-MPB/CS

Presente.-

El que se suscribe, [...], representante común del consorcio [CONSIGNAR EL NOMBRE DEL CONSORCIO], identificado con [CONSIGNAR TIPO DE DOCUMENTO DE IDENTIDAD] N° [CONSIGNAR NÚMERO DE DOCUMENTO DE IDENTIDAD], **DECLARO BAJO JURAMENTO** que la siguiente información se sujeta a la verdad:

Datos del consorciado 1				
Nombre, Denominación o Razón Social :				
Domicilio Legal :				
RUC :	Teléfono(s) :			
MYPE ²³		Sí	No	
Correo electrónico :				

Datos del consorciado 2				
Nombre, Denominación o Razón Social :				
Domicilio Legal :				
RUC :	Teléfono(s) :			
MYPE ²⁴		Sí	No	
Correo electrónico :				

Datos del consorciado ...				
Nombre, Denominación o Razón Social :				
Domicilio Legal :				
RUC :	Teléfono(s) :			
MYPE ²⁵		Sí	No	
Correo electrónico :				

Autorización de notificación por correo electrónico:

Correo electrónico del consorcio:

Autorizo que se notifiquen al correo electrónico indicado las siguientes actuaciones:

1. Solicitud de reducción de la oferta económica.
2. Solicitud de subsanación de los requisitos para perfeccionar el contrato.
3. Solicitud para presentar los documentos para perfeccionar el contrato, según orden de prelación,

²³ Esta información será verificada por la Entidad en la página web del Ministerio de Trabajo y Promoción del Empleo en la sección consulta de empresas acreditadas en el REMYPE en el link <http://www2.trabajo.gob.pe/servicios-en-linea-2-2/> y se tendrá en consideración, en caso el consorcio ganador de la buena pro solicite la retención del diez por ciento (10%) del monto del contrato, en calidad de garantía de fiel cumplimiento, según lo señalado en el numeral 149.4 del artículo 149 y el numeral 151.2 del artículo 151 del Reglamento. Asimismo, dicha información se tendrá en cuenta en caso de empate, conforme a lo previsto en el artículo 91 del Reglamento. Para dichos efectos, todos los integrantes del consorcio deben acreditar la condición de micro o pequeña empresa.

²⁴ Ibidem.

²⁵ Ibidem.

- de conformidad con lo previsto en el artículo 141 del Reglamento.
4. Respuesta a la solicitud de acceso al expediente de contratación.

Asimismo, me comprometo a remitir la confirmación de recepción, en el plazo máximo de dos (2) días hábiles de recibida la comunicación.

[CONSIGNAR CIUDAD Y FECHA]

.....
**Firma, Nombres y Apellidos del representante
común del consorcio**

Importante

La notificación dirigida a la dirección de correo electrónico consignada se entenderá válidamente efectuada cuando la Entidad reciba acuse de recepción.

ANEXO N° 2

**DECLARACIÓN JURADA
(ART. 52 DEL REGLAMENTO DE LA LEY DE CONTRATACIONES DEL ESTADO)**

Señores
COMITÉ DE SELECCIÓN
ADJUDICACIÓN SIMPLIFICADA N° 011-204-MPB/CS
Presente.-

Mediante el presente el suscrito, postor y/o Representante Legal de [CONSIGNAR EN CASO DE SER PERSONA JURÍDICA], declaro bajo juramento:

- i. No haber incurrido y me obligo a no incurrir en actos de corrupción, así como a respetar el principio de integridad.
- ii. No tener impedimento para postular en el procedimiento de selección ni para contratar con el Estado, conforme al artículo 11 de la Ley de Contrataciones del Estado.
- iii. Conocer las sanciones contenidas en la Ley de Contrataciones del Estado y su Reglamento, así como las disposiciones aplicables de la Ley N° 27444, Ley del Procedimiento Administrativo General.
- iv. Participar en el presente proceso de contratación en forma independiente sin mediar consulta, comunicación, acuerdo, arreglo o convenio con ningún proveedor; y, conocer las disposiciones del Decreto Legislativo N° 1034, Decreto Legislativo que aprueba la Ley de Represión de Conductas Anticompetitivas.
- v. Conocer, aceptar y someterme a las bases, condiciones y reglas del procedimiento de selección.
- vi. Ser responsable de la veracidad de los documentos e información que presento en el presente procedimiento de selección.
- vii. Comprometerme a mantener la oferta presentada durante el procedimiento de selección y a perfeccionar el contrato, en caso de resultar favorecido con la buena pro.

[CONSIGNAR CIUDAD Y FECHA]

.....
**Firma, Nombres y Apellidos del postor o
Representante legal, según corresponda**

Importante

En el caso de consorcios, cada integrante debe presentar esta declaración jurada, salvo que sea presentada por el representante común del consorcio.

ANEXO N° 3

DECLARACIÓN JURADA DE CUMPLIMIENTO DE LOS TÉRMINOS DE REFERENCIA

Señores
COMITÉ DE SELECCIÓN
ADJUDICACIÓN SIMPLIFICADA N° 011-204-MPB/CS
Presente.-

Es grato dirigirme a usted, para hacer de su conocimiento que luego de haber examinado las bases y demás documentos del procedimiento de la referencia y, conociendo todos los alcances y las condiciones detalladas en dichos documentos, el postor que suscribe ofrece el servicio de consultoría de obra [CONSIGNAR EL OBJETO DE LA CONVOCATORIA], de conformidad con los Términos de Referencia que se indican en el numeral 3.1 del Capítulo III de la sección específica de las bases y los documentos del procedimiento.

[CONSIGNAR CIUDAD Y FECHA]

.....
Firma, Nombres y Apellidos del postor o
Representante legal o común, según corresponda

Importante

Adicionalmente, puede requerirse la presentación de documentación que acredite el cumplimiento de los términos de referencia, conforme a lo indicado en el acápite relacionado al contenido de las ofertas de la presente sección de las bases.

ANEXO N° 4

DECLARACIÓN JURADA DE PLAZO DE PRESTACIÓN DEL SERVICIO DE CONSULTORÍA DE OBRA

Señores
COMITÉ DE SELECCIÓN
ADJUDICACIÓN SIMPLIFICADA N° 011-204-MPB/CS
Presente.-

Mediante el presente, con pleno conocimiento de las condiciones que se exigen en las bases del procedimiento de la referencia, me comprometo a prestar el servicio de consultoría de obra objeto del presente procedimiento de selección en el plazo de [CONSIGNAR EL PLAZO OFERTADO].

[CONSIGNAR CIUDAD Y FECHA]

.....
Firma, Nombres y Apellidos del postor o
Representante legal o común, según corresponda

ANEXO N° 5

PROMESA DE CONSORCIO

(Sólo para el caso en que un consorcio se presente como postor)

Señores

COMITÉ DE SELECCIÓN

ADJUDICACIÓN SIMPLIFICADA N° 011-204-MPB/CS

Presente.-

Los suscritos declaramos expresamente que hemos convenido en forma irrevocable, durante el lapso que dure el procedimiento de selección, para presentar una oferta conjunta a la **ADJUDICACIÓN SIMPLIFICADA N° [CONSIGNAR NOMENCLATURA DEL PROCEDIMIENTO]**.

Asimismo, en caso de obtener la buena pro, nos comprometemos a formalizar el contrato de consorcio, de conformidad con lo establecido por el artículo 140 del Reglamento de la Ley de Contrataciones del Estado, bajo las siguientes condiciones:

a) Integrantes del consorcio

1. [NOMBRE, DENOMINACIÓN O RAZÓN SOCIAL DEL CONSORCIADO 1].
2. [NOMBRE, DENOMINACIÓN O RAZÓN SOCIAL DEL CONSORCIADO 2].

b) Designamos a [CONSIGNAR NOMBRES Y APELLIDOS DEL REPRESENTANTE COMÚN], identificado con [CONSIGNAR TIPO DE DOCUMENTO DE IDENTIDAD] N° [CONSIGNAR NÚMERO DE DOCUMENTO DE IDENTIDAD], como representante común del consorcio para efectos de participar en todos los actos referidos al procedimiento de selección, suscripción y ejecución del contrato correspondiente con [CONSIGNAR NOMBRE DE LA ENTIDAD].

Asimismo, declaramos que el representante común del consorcio no se encuentra impedido, inhabilitado ni suspendido para contratar con el Estado.

c) Fijamos nuestro domicilio legal común en [.....].

d) Las obligaciones que corresponden a cada uno de los integrantes del consorcio son las siguientes:

1. OBLIGACIONES DE [NOMBRE, DENOMINACIÓN O RAZÓN SOCIAL DEL CONSORCIADO 1] [%]²⁶

[DESCRIBIR LAS OBLIGACIONES DEL CONSORCIADO 1]

2. OBLIGACIONES DE [NOMBRE, DENOMINACIÓN O RAZÓN SOCIAL DEL CONSORCIADO 2] [%]²⁷

[DESCRIBIR LAS OBLIGACIONES DEL CONSORCIADO 2]

TOTAL OBLIGACIONES

100%²⁸

²⁶ Consignar únicamente el porcentaje total de las obligaciones, el cual debe ser expresado en número entero, sin decimales.

²⁷ Consignar únicamente el porcentaje total de las obligaciones, el cual debe ser expresado en número entero, sin decimales.

²⁸ Este porcentaje corresponde a la sumatoria de los porcentajes de las obligaciones de cada uno de los integrantes del consorcio.

[CONSIGNAR CIUDAD Y FECHA]

.....
Consortiado 1
Nombres, apellidos y firma del Consortiado 1
o de su Representante Legal
Tipo y N° de Documento de Identidad

.....
Consortiado 2
Nombres, apellidos y firma del Consortiado 2
o de su Representante Legal
Tipo y N° de Documento de Identidad

Importante

De conformidad con el artículo 52 del Reglamento, las firmas de los integrantes del consorcio deben ser legalizadas.

ANEXO N° 6

OFERTA ECONÓMICA

Señores
COMITÉ DE SELECCIÓN
ADJUDICACIÓN SIMPLIFICADA N° 011-204-MPB/CS
Presente.-

Es grato dirigirme a usted, para hacer de su conocimiento que, de acuerdo con las bases, mi oferta económica es la siguiente:

CONCEPTO	OFERTA ECONÓMICA
TOTAL	

La oferta económica [CONSIGNAR LA MONEDA DE LA CONVOCATORIA] incluye todos los tributos, seguros, transporte, inspecciones, pruebas y, de ser el caso, los costos laborales conforme a la legislación vigente, así como cualquier otro concepto que pueda tener incidencia sobre el costo del servicio de consultoría a contratar; excepto la de aquellos postores que gocen de alguna exoneración legal, no incluirán en su oferta económica los tributos respectivos.

[CONSIGNAR CIUDAD Y FECHA]

.....
Firma, Nombres y Apellidos del postor o
Representante legal o común, según corresponda

Importante

- El postor debe consignar el monto total de la oferta económica, sin perjuicio, que de resultar favorecido con la buena pro, presente el detalle de precios unitarios y la estructura de costos para el perfeccionamiento del contrato.*
- En caso que el postor reduzca su oferta, según lo previsto en el artículo 68 del Reglamento, debe presentar nuevamente este Anexo.*
- El postor que goce de alguna exoneración legal, debe indicar que su oferta no incluye el tributo materia de la exoneración, debiendo incluir el siguiente texto:*

"Mi oferta no incluye [CONSIGNAR EL TRIBUTO MATERIA DE LA EXONERACIÓN]".

ANEXO N° 8

EXPERIENCIA DEL POSTOR EN LA ESPECIALIDAD

Señores
COMITÉ DE SELECCIÓN
ADJUDICACIÓN SIMPLIFICADA N° 011-204-MPB/CS
Presente.-

Mediante el presente, el suscrito detalla la siguiente EXPERIENCIA EN LA ESPECIALIDAD:

N°	CLIENTE	OBJETO DEL CONTRATO	N° CONTRATO / O/S / COMPROBANTE DE PAGO	FECHA DEL CONTRATO O CP ²⁹	FECHA DE LA CONFORMIDAD DE SER EL CASO ³⁰	EXPERIENCIA PROVENIENTE ³¹ DE:	MONEDA	IMPORTE ³²	TIPO DE CAMBIO VENTA ³³	MONTO FACTURADO ACUMULADO ³⁴
1										
2										
3										
4										

²⁹ Se refiere a la fecha de suscripción del contrato, de la emisión de la Orden de Servicios o de cancelación del comprobante de pago, según corresponda.

³⁰ Únicamente, cuando la fecha del perfeccionamiento del contrato, sea previa a los diez (10) años anteriores a la fecha de presentación de ofertas, caso en el cual el postor debe acreditar que la conformidad se emitió dentro de dicho periodo.

³¹ Si el titular de la experiencia no es el postor, consignar si dicha experiencia corresponde a la matriz en caso que el postor sea sucursal, o fue transmitida por reorganización societaria, debiendo acompañar la documentación sustentatoria correspondiente. Al respecto, según la Opinión N° 216-2017/DTN “Considerando que la sociedad matriz y la sucursal constituyen la misma persona jurídica, la sucursal puede acreditar como suya la experiencia de su matriz”. Del mismo modo, según lo previsto en la Opinión N° 010-2013/DTN, “... en una operación de reorganización societaria que comprende tanto una fusión como una escisión, la sociedad resultante podrá acreditar como suya la experiencia de la sociedad incorporada o absorbida, que se extingue producto de la fusión; asimismo, si en virtud de la escisión se transfiere un bloque patrimonial consistente en una línea de negocio completa, la sociedad resultante podrá acreditar como suya la experiencia de la sociedad escindida, correspondiente a la línea de negocio transmitida. De esta manera, la sociedad resultante podrá emplear la experiencia transmitida, como consecuencia de la reorganización societaria antes descrita, en los futuros procesos de selección en los que participe”.

³² Se refiere al monto del contrato ejecutado incluido adicionales y reducciones, de ser el caso.

³³ El tipo de cambio venta debe corresponder al publicado por la SBS correspondiente a la fecha de suscripción del contrato, de la emisión de la Orden de Servicios o de cancelación del comprobante de pago, según corresponda.

³⁴ Consignar en la moneda establecida en las bases.

Nº	CLIENTE	OBJETO DEL CONTRATO	Nº CONTRATO / O/S / COMPROBANTE DE PAGO	FECHA DEL CONTRATO O CP ²⁹	FECHA DE LA CONFORMIDAD DE SER EL CASO ³⁰	EXPERIENCIA PROVENIENTE ³¹ DE:	MONEDA	IMPORTE ³²	TIPO DE CAMBIO VENTA ³³	MONTO FACTURADO ACUMULADO ³⁴	
5											
6											
7											
8											
9											
10											
...											
20											
TOTAL											

[CONSIGNAR CIUDAD Y FECHA]

.....
Firma, Nombres y Apellidos del postor o
Representante legal o común, según corresponda

ANEXO N° 9

**DECLARACIÓN JURADA
(NUMERAL 49.4 DEL ARTÍCULO 49 DEL REGLAMENTO)**

Señores
COMITÉ DE SELECCIÓN
ADJUDICACIÓN SIMPLIFICADA N° 011-204-MPB/CS
Presente.-

Mediante el presente el suscrito, postor y/o Representante Legal de [CONSIGNAR EN CASO DE SER PERSONA JURÍDICA], declaro que la experiencia que acredito de la empresa [CONSIGNAR LA DENOMINACIÓN DE LA PERSONA JURÍDICA] como consecuencia de una reorganización societaria, no se encuentra en el supuesto establecido en el numeral 49.4 del artículo 49 del Reglamento.

[CONSIGNAR CIUDAD Y FECHA]

.....
**Firma, Nombres y Apellidos del postor o
Representante legal, según corresponda**

Importante

A efectos de cautelar la veracidad de esta declaración, el postor puede verificar la información de la Relación de Proveedores Sancionados por el Tribunal de Contrataciones del Estado con Sanción Vigente en <http://portal.osce.gob.pe/rnp/content/relación-de-proveedores-sancionados>.

También le asiste dicha facultad al órgano encargado de las contrataciones o al órgano de la Entidad al que se le haya asignado la función de verificación de la oferta presentada por el postor ganador de la buena pro.

ANEXO N° 12

**AUTORIZACIÓN DE NOTIFICACIÓN DE LA DECISIÓN DE LA ENTIDAD SOBRE LA
SOLICITUD DE AMPLIACIÓN DE PLAZO MEDIANTE MEDIOS ELECTRÓNICOS DE
COMUNICACIÓN**

(DOCUMENTO A PRESENTAR EN EL PERFECCIONAMIENTO DEL CONTRATO)

Señores
COMITÉ DE SELECCIÓN
ADJUDICACIÓN SIMPLIFICADA N° 011-204-MPB/CS
Presente.-

El que se suscribe, [.....], postor adjudicado y/o Representante Legal de [CONSIGNAR EN CASO DE SER PERSONA JURÍDICA], identificado con [CONSIGNAR TIPO DE DOCUMENTO DE IDENTIDAD] N° [CONSIGNAR NÚMERO DE DOCUMENTO DE IDENTIDAD], autorizo que durante la ejecución del contrato se me notifique al correo electrónico [INDICAR EL CORREO ELECTRÓNICO] lo siguiente:

- ✓ Notificación de la decisión de la Entidad respecto a la solicitud de ampliación de plazo.

[CONSIGNAR CIUDAD Y FECHA]

.....
**Firma, Nombres y Apellidos del postor o
Representante legal o común, según
corresponda**

Importante

La notificación de la decisión de la Entidad respecto a la solicitud de ampliación de plazo se efectúa por medios electrónicos de comunicación, siempre que se cuente con la autorización correspondiente y sea posible obtener un acuse de recibo a través del mecanismo utilizado.