

ANEXO 1

ESPECIFICACIONES

TÉCNICAS UNIFORME PARA

DAMAS

ANEXO – 1.1

**ESPECIFICACIONES TÉCNICAS DE
LAS TELAS PARA EL UNIFORME
DE VERANO**

DAMAS

ANEXO – 1.2

ESPECIFICACIONES TÉCNICAS

DE LA CONFECCIÓN DEL

UNIFORME DAMAS

VERANO

SACO DAMAS - VERANO 2025

MODELO	De 2 botones con cuello nerú.
CONFECCIÓN	A sobre medida según usuaria.
CUELLO	Tipo nerú con abertura en "V", de 3 cm de alto, con pespunte de quiebre de 1/16" en su interior, ver gráfico.
DELANTERO EXTERNO	Consta de 1 corte costadillo a cada lado que inicia en la sisa y termina en el ruedo,
	Lleva 2 ojales y 2 botones Nº 36L distribuidos proporcionalmente uno debajo del otro.
	Un bolsillo cartera de 2.5 cm de ancho a cada lado, según gráfico.
DELANTERO INTERNO	Lleva un bolsillo recto tipo cartera, con vivo de tela principal de 1cm de alto, 11cm de abertura y 14cm de profundidad, con atraque media luna hecha con máquina industrial atracadora, de color contraste a la tela principal en los extremos.
	Pespunte tipo hilván (cadena al reverso) en contraste a tono del forro pespuntado en el paralelo al sesgo de forro contrastado a la tela principal armado con un cordón de refuerzo, el sesgo esta insertado entre la unión de la vuelta y forro (incluyendo cogotera) y el pespunte aplicado en el forro a 2mm de distancia aproximada del sesgo contraste. Prenda remallada en el interior.
ESPALDA	Consta de un corte anatómico en el centro; un corte costadillo a cada lado que inicia en la sisa y termina en el ruedo, además de una pinza de entalle a cada lado.
ESPALDA INTERNO	Totalmente forrado, forro de mejor calidad, para su mejor armado; en la parte central de la espalda llevara fuelle de 2cm de profundidad (terminado) y 30cm de largo.
BOTONES	El delantero llevara 2 botones a tono de 36L, más un botón de repuesto en el interior
OJALES	El delantero lleva 2 ojales de 2.3cm de largo de tela, distribuidos proporcionalmente.
MANGAS	Lleva un corte manga que va desde la sisa al ruedo de la manga; la manga mayor y menor estarán unida con costura recta a 2cm (IR).
HOMBRERAS	De espuma forradas y orilladas c/504.
BASTA:	De ruedo 4 cm, y de mangas de 4cm (Incluido remalle) reforzados con entretela tejida fusionable.
ENSANCHES	De 2cms. (IR) en las costuras principales y de 1 cm en costuras auxiliares.
FORRO	tomaterial 100% poliéster a tono.
HILOS	De costura y remalle 100% poliéster.
COSTURAS:	11ppp ± 10%
REMALLAS	El ancho de remalle es de 0.5cm

ENTRETELA	Tejida fusionable (genero adhesivo), de 80 +/-5gr, fusionados en maquina fusionadora para delanteros, vuelta delantera, espalda superior, sisas, vivos de ojales, vivos de bolsillos externos e interno, cabeza de manga, bastas, cuello y cogotera.
ETIQUETAS	Ubicadas en la parte interna: Etiqueta de marca del confeccionista pegado en la cogotera c/301. Etiqueta de marca de tela pegada c/301 en la vuelta del delantero, Etiqueta de talla, insertada debajo la etiqueta de marca. Etiqueta de composición e instrucciones de cuidado, lavado y uso, insertada en el costado izquierdo de la prenda.
ACABADOS	La prenda debe estar planchada y vaporizada
PRESENTACIÓN	La prenda deberá estar exenta de defectos de materiales y/o insumos, confección y acabados, en su parte externa como interna (materiales y/o insumos defectuosos, costuras saltadas, hilos sueltos, defecto de fusionado, etc.)

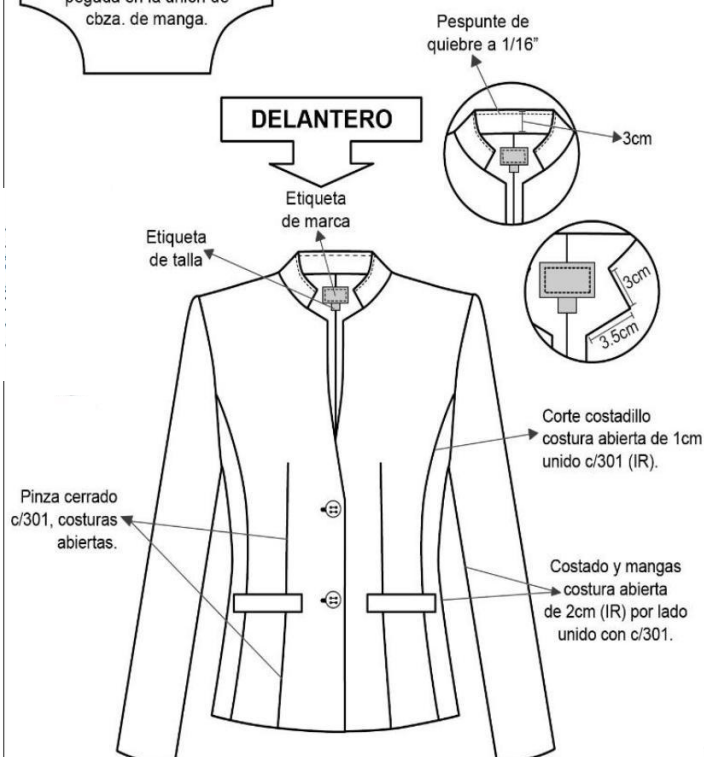
HOMBRERAS

Hombros de espuma forrado (forro), orillado c/504 pegada con recta.

Chorrera sesgada (tela principal) pegada en la unión de cbza. de manga.

SACO

DELANTERO



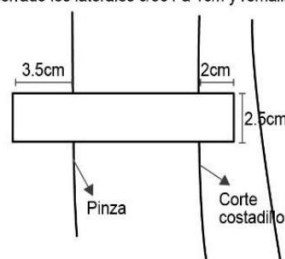
CUADRO DE INSUMOS

INSUMOS	DESCRIPCION	COLOR
TIPO DE FORRO	100% POLIÉSTER	
HILO COSTURA TELA	40/2	A TONO
HILO COSTURA FORRO	40/2	A TONO
HILO DE REMALLE		A TONO
MODELO DE BOTÓN		A TONO
ATRAQUE SEMILUNAR/ SDESGO/ PESPUNTE:	ACABADO INTERNO	CONTRASTE

DETALLE DEL BOLSILLO

*Bolsillo cartera de un vivo de 2.5cm de ancho 13cm abertura, de la misma tela principal.

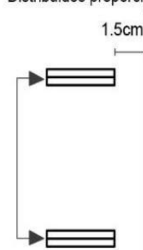
*La bolsa de bolsillo de forro de 1 sola pieza cerrado los laterales c/301 a 1cm y remallado.



Delantero derecho:

Ojales

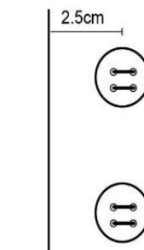
2 ojales de 2.3cm de largo de tela Distribuidos proporcionalmente.



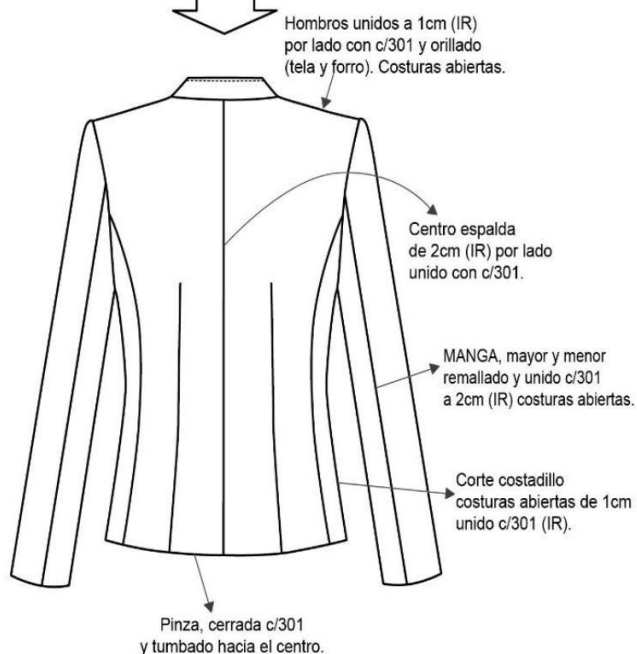
Delantero izquierdo

Botones

2 Botones N° 36 L. de 4 huecos, a tono de la tela.



ESPALDA



FORRO: DE LA MEJOR CALIDAD
BASTA: de 4cms. (IR) en manga y cuerpo.

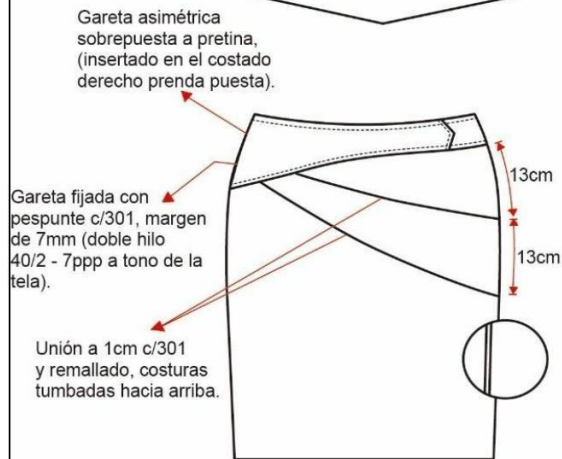
- ▶▶▶ TIPO DE CONFECCIÓN A MEDIDA.
- ▶▶▶ COSTURA: 11 P.P.P. +/- 10% (C/301)
- ▶▶▶ REMALLE: ANCHO DE ORILLO 5mm.

FALDA CONFIGURADA VERANO – 2025

MODELO	configurado, de acuerdo con el modelo adjunto
CONFECCIÓN	a sobre medida según usuaria
PRETINA	Configurada de 5cm de alto, fusionado con entretela tejida fusionable. También lleva una garetta asimétrica sobrepuesta en la pretina insertada en el costado derecho. Lleva dos colgadores de tela de forro, uno a cada lado, colocado a los costados para facilitar su colgado.
DELANTERO	Tela cortada al hilo, con 3 piezas asimétricas, según gráfico.
ESPALDA	De 02 piezas cortadas al hilo y con 2 pinzas de entalle (una a cada lado), en la parte central superior lleva 1 cierre invisible y abertura en la parte inferior.
CIERRE	Lleva un cierre invisible al tono de la tela principal, de largo de acuerdo con la usuaria
FORRO	totalmente forrado, material 100% poliéster
BOLSILLO	Lleva secreto (oculto) ubicado en la parte superior derecha de la pretina. Las medidas son de 9cm de abertura útil y 10cm de profundidad (debe estar atracada con maquina atracadora los extremos de la abertura del bolsillo). La bolsa de una sola pieza de tela de forro, remallados y con costura recta en los laterales. Asimismo, en la vista de bolsillo secreta debe llevar el orillo del fabricante de la tela.
BASTA	Basta de 4cm (IR) y cosidos con maquina bastera con puntada invisible. El bastillado del forro será de 2cm c/301
ENSANCHES	Las uniones en las costuras principales (costados y centro de espalda) serán de 2cm (IR).
HILOS	De costura y remalle 100% poliéster
COSTURAS	11ppp+/-10%
REMALLES	El ancho de remalle es de 0.5cm
ENTRETELA	tejida fusionable (genero adhesivo), de 80 +/-5gr, fusionados en maquina fusionadora.
ETIQUETAS	Ubicadas en la parte interna: Etiqueta de marca del confeccionista, talla, etiqueta de composición e instrucciones lavado. Según diseño.
ACABADOS	La prenda debe estar planchada y vaporizada
PRESENTACIÓN	La prenda deberá estar exenta de defectos de materiales y/o insumos, confección y acabados, en su parte externa como interna (materiales y/o insumos defectuosos, costuras saltadas, hilos sueltos, defecto de fusionado, etc.)

FALDA

DELANTERO



PARTE INTERNA SUPERIOR DELANTERO



VISTA INTERNA DE BASTAS

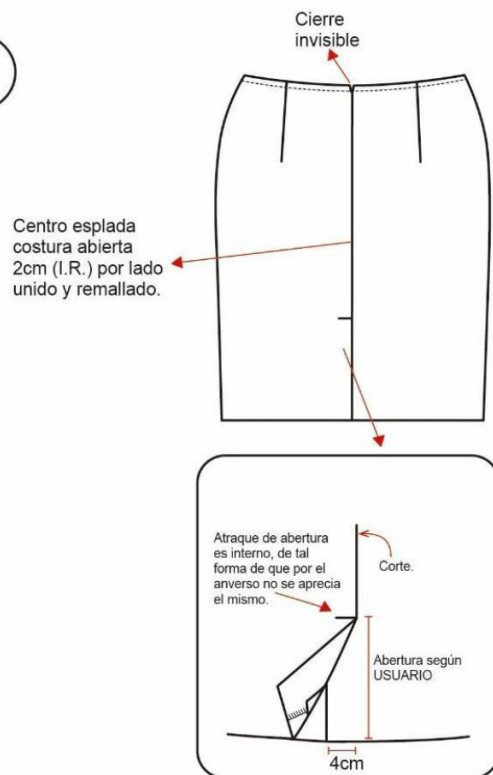


- TIPO DE CONFECCIÓN A MEDIDA.
- COSTURA: 11 P.P.P. +/- 10% (C/301)
- REMALLE: ANCHO DE ORILLO 5mm.

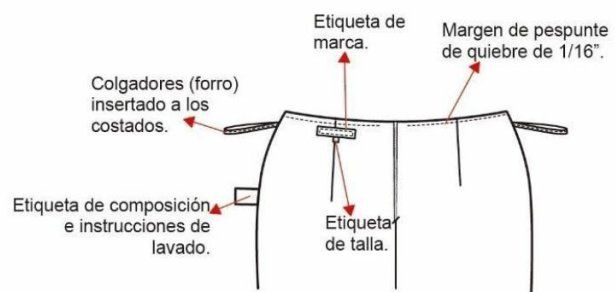
CUADRO DE INSUMOS

INSUMOS	DESCRIPCION	COLOR
HILO PESPUENTE	40/2	A TONO
HILO COSTURA TELA	40/2	A TONO
HILO COSTURA FORRO	40/2	A TONO
HILO REMALLE		A TONO
CIERRE	NYLON INVISIBLE	A TONO

ESPALDA



PARTE INTERNA SUPERIO



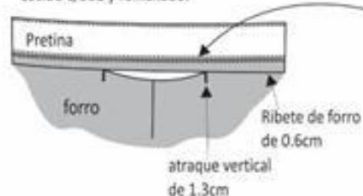
FALDA CLASICA – VERANO 2025

MODELO	Clásica de vestir (modelo a elección de la usuaria).
CONFECCIÓN	a sobre medida según usuaria.
PRETINA	Pretina recta de 3.5 +/- 0.3 cm. de ancho con pespunte en su perímetro a tono de la tela con c/301. a 2 +/- 0.1 mm
PINZA	De entalle en espalda cerrada con c/301
OJAL	Bordado (ojal de chanco) en la parte posterior con atraque horizontal
BOLSILLO SECRETA	De forro. Ubicado en la parte superior lado derecho de la prenda tiene 9 +/- 0.3 cm abertura útil por 10 +/- 0.3 cm de profundidad. Embolsado a 1cm
ESPALDA	Partido con ensanche de 2 +/- 0.3 cm. cada lado, parte superior con cierre a tono de la tela con diente de metal dorado e inferior con abertura montada
COSTADOS	Orillado y unido con c/301 con ensanche de 2 cm cada lado.
FORRO	De poliéster, este debe ir sujetado a la tela principal al medio de la basta a ambos lados con cordoncillo tipo cadena de poliéster.
BASTA	Invisible de 4 +/- 0.3 cm de doblez, orilladas a 5 +/- 0.1 mm, con máquina bastera y puntada invisible.
COSTURAS	Todas las costuras están incluidas remalle.
AVIOS	02 botones de 24 líneas de poliéster teñido en su masa al tono de la tela, incluido repuesto. 01 cierre de metal diente dorado. Hilo de costura 40/2, 100% poliéster.
ETIQUETAS	Ubicadas en la parte interna: Etiqueta de marca del confeccionista, talla e instrucciones de cuidado, lavado y uso. Según diseño.
ACABADOS	La prenda debe estar planchada y vaporizada
PRESENTACIÓN	La prenda deberá estar exenta de defectos de materiales y/o insumos, confección y acabados, en su parte externa como interna (materiales y/o insumos defectuosos, costuras saltadas, hilos sueltos, defecto de fusionado, etc.)

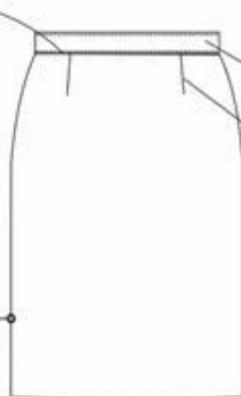
FALDA CON PRETINA CLASICA

VISTA INTERNA

1 Bolsa secreta lado derecho, con bolsa de forro.
9cm de abertura útil y 10 de profundidad
cosido c/301 y remallado.



DELANTERO

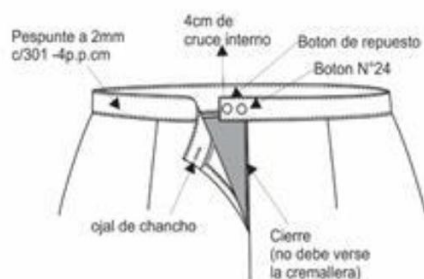


CUADRO DE INSUMOS		
INSUMOS	CODIGO	COLOR
HILO PESPUENTE	40/2	AL TONO
HILO COSTURA TELA	40/2	AL TONO
HILO DE REMALLE		AL TONO
CIERRE	Metal diente dorado	AL TONO
MODELO DE BOTÓN	Polidéster	AL TONO

VISTA INTERNA DE BASTA

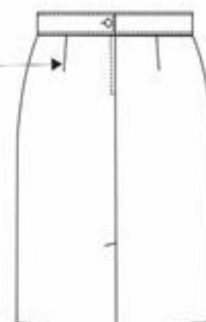


PARTE SUPERIOR ESPALDA

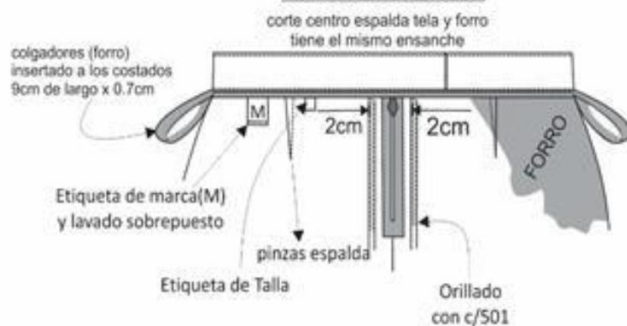


ESPALDA

Pinza cerrada con c/301 de 13cm de largo (TERMINADO) vista interior de la pinza espalda



VISTA INTERNA ESPALDA



ABERTURA MONTADA



➡➡➡ PRENDA REMALLADA COMPLETAMENTE : ANCHO DE ORILLO 5mm.
➡➡➡ COSTURA:4P.P.cm

BLUSA MODELO 1- VERANO -2025

MODELO:	Tipo Chaqueta sin hombreras.
CONFECCIÓN:	a sobre medida según usuaria
DELANTERO:	Lleva 1 pinza de entalle a cada lado y una pinza de busto en cada lado. En el escote lleva sesgo de la misma tela principal de 7mm de ancho y una abertura semicurva en V, según gráfico
ESPALDA:	Lleva 1 pinza de entalle a cada lado, en la parte superior lleva una abertura de 10 cm que va cerrada con un botón interno asegurada con un ojal flotante; ver gráfico.
MANGA:	Corta con abertura en el centro de la manga, y cerrado con dos atraques: uno al medio de la manga y otro al contorno de la manga.
ENSANCHES:	En costados y mangas de 2cm (IR) por lado, en hombros de 1cm (IR) costuras abiertas, en sisa de 1cm (IR)
HILO:	De costura y remalle 100% poliéster
COSTURAS:	11ppp+/-10%
BOTONES	1 botón N°16 al tono de la tela, colocado en la parte interior de la espalda, de 2 o de 4 huecos, más 1 botón de repuesto
CIERRE	1 CIERRE
REMALLES:	El ancho de remalle es de 0.5cm
ENTRETELA:	Tejida fusionable cuya composición es de 100% poliéster tricotex para la vuelta delantera. El componente mencionado debe ser fusionado en maquina fusionadora
ETIQUETAS:	Ubicadas en la parte interna: Etiqueta de marca del confeccionista, talla, etiqueta de composición e instrucción de lavado. Según diseño.
ACABADOS:	La prenda debe estar plancha y vaporizada
PRESENTACIÓN	La prenda deberá estar exenta de defectos de materiales y/o insumos, confección y acabados, en su parte externa como interna (materiales y/o insumos defectuosos, costuras saltadas, hilos sueltos, defecto de fusionado, etc).

CHAQUETA

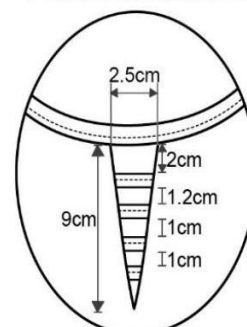
CUADRO DE INSUMOS

INSUMOS	DESCRIPCION	COLOR
HILO PESPUENTE	40/2	A TONO
HILO COSTURA	40/2	A TONO
HILO DE REMALLE		A TONO

DELANTERO

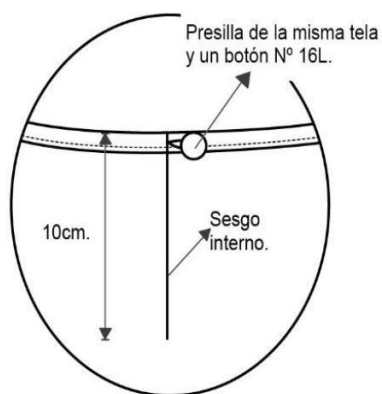


DETALLE DE ABERTURA EN "V" SEMICURVA EN ESCOTE



4 tiras de la misma tela principal de 7mm de ancho ar,ado c/301, insertado entre la abertura de escote y la vuelta de la abertura.

VISTA INTERNA SUPERIOR



ESPALDA



- TIPO DE CONFECCIÓN A MEDIDA.
- COSTURA: 11 P.P.P. +/- 10%
- REMALLE: ANCHO DE ORILLO 5mm.

BLUSA MODELO 2- VERANO 2025

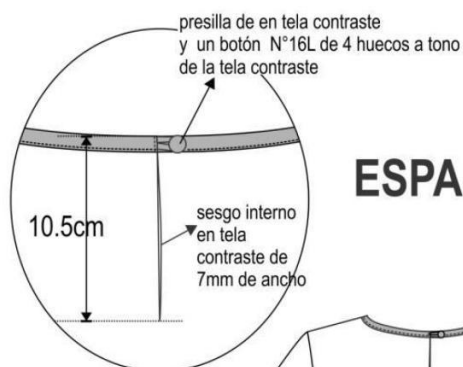
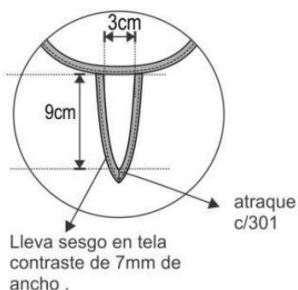
MODELO:	Tipo chaqueta con escote redondo y aplique a tono
CONFECCIÓN:	a sobre medida según usuaria
DELANTERO:	De una sola pieza; lleva una pinza de busto en cada lado. En el escote lleva sesgo en tela a tono de 7mm de ancho y una abertura semicurva en V, según gráfico.
ESPALDA:	Lleva 1 pinza de entalle a cada lado, en la parte superior lleva una abertura de 10.5 cm y cierra con un botón en la parte interna de 16L; ver gráfico
MANGA:	Corta, de una sola pieza con basta pespuntado a 2cm c/301
ENSANCHES:	En costados y cerrado de manga de 2cm (IR) por lado, en hombros de 1cm (IR) costuras abiertas, en sisa 1(IR)
BOTON	1 botón N°16 de 4 huecos, colocado en la parte interior de la espalda. Color del botón a tono de la tela principal. Más 1 botón de repuesto en la etiqueta de lavado
HILO:	De costura y remalle 100% poliéster
COSTURAS	11ppp+/-10%
REMALLES	El ancho de remalle es de 0.5cm
ETIQUETAS	Ubicadas en la parte interna: Etiqueta de marca del confeccionista, talla, etiqueta de composición e instrucción de lavado. Según diseño.
ACABADOS	La prenda debe estar plancha y vaporizada
PRESENTACIÓN	La prenda deberá estar exenta de defectos de materiales y/o insumos, confección y acabados, en su parte externa como interna (materiales y/o insumos defectuosos, costuras saltadas, hilos sueltos, defecto de fusionado, etc.).

BLUSA

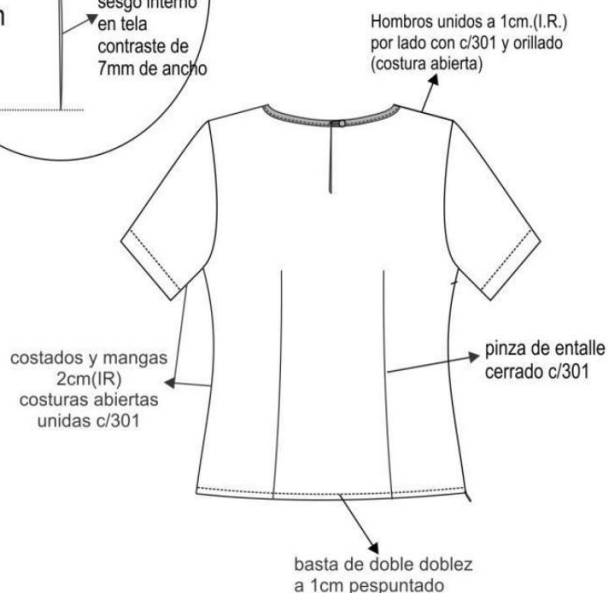
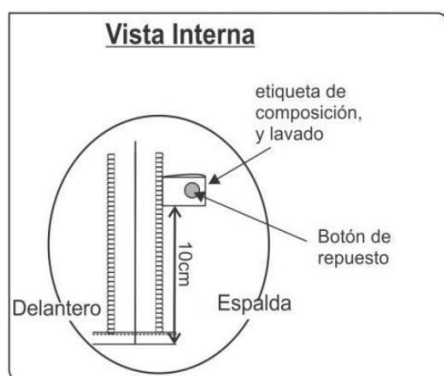
DELANTERO



DETALLE DE ABERTURA EN "V" SEMICURVA EN ESCOTE



ESPALDA



ENTRETELA DE LA MEJOR CALIDAD

- ▶▶▶ TIPO DE CONFECCIÓN A MEDIDA.
- ▶▶▶ COSTURA: 11 P.P.P +/- 10%
- ▶▶▶ REMALLE: ANCHO DE ORILLO 5mm.

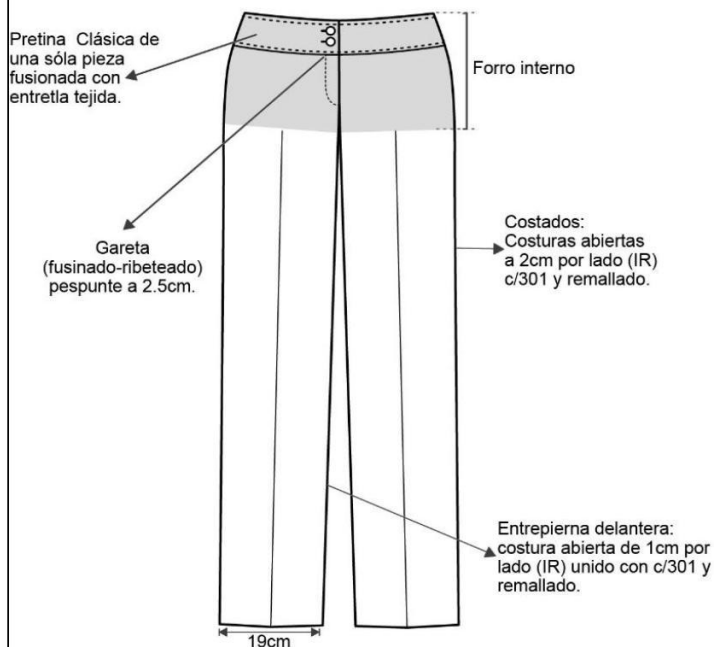
PANTALÓN CONFIGURADO - VERANO 2025

MODELO	configurado, con forro de acuerdo con el modelo adjunto.
CONFECCIÓN	a sobre medida según usuaria
PRETINA	Configurada de 5cm de alto, fusionado con entretela tejida fusionable, lleva pespunte en todo su contorno a 7mm-7ppp de doble hilo al tono. Asimismo, lleva ribete con tela de forro al pie de la pretina interior, de 0.6cm de alto.
DELANTERO	Tela cortada al hilo. En la parte central superior lleva un cierre de nylon al tono de la tela.
POSTERIOR	Tela cortada al hilo, 02 piezas. Lleva 2 pinzas de entalle (una a cada lado de 7cm terminado). Según grafico
BOLSILLO SECRETO:	Lleva secreto (oculto) ubicado en el lado derecho de la prenda, bajo pretina. Las medidas son de 9cm de abertura útil y 10cm de profundidad (debe estar atracada con maquina atracadora los extremos de la abertura del bolsillo). La bolsa de una sola pieza de tela de forro cerrado c/301 a 1cm (IR), en los laterales. Asimismo, en la vista de bolsillo secreta debe llevar el orillo del fabricante de la tela.
FORRO	En la parte interna llevará un forro tipo short hasta la altura de la cadera, debidamente remallado (sombreado de la figura simula el forro).
CIERRE	Cierre de nylon, largo según usuaria al tono de la tela principal
BOTONES	2 botones N°24 al tono de la tela principal, en la pretina, más 1 botón de repuesto en el interior.
OJALES	Lleva 2 ojales horizontales de 2 cm de largo, bordado, hecho en máquina ojaladora en pretina.
BASTA	De 5cm (IR) cosidos con máquina bastera con puntada invisible.
ENSANCHES	En el fundillo parte posterior superior con ensanche de 2cm a cada lado y termina en la parte inferior con ensanche de 1cm, unido c/301 En los costados, orillado y unido c/301 con ensanche de 2cm (IR) En la entrepierna delantera, con costura de 1cm (IR) En la entrepierna posterior: con un ensanche de 2cm en la parte superior y en la parte inferior de 1cm según indica el grafico. Unión de entrepiernas c/301.
HILOS	De costura y remalle 100% poliéster
COSTURAS	11ppp+/-10%
REMALLES	El ancho de remalle es de 0.5cm
ENTRETELA	tejida fusionable (genero adhesivo), de 80 +/-5% gr, fusionados en maquina fusionadora para la pretina y tricotex de 60gr para la garetta y garetón
ETIQUETAS	Ubicadas en la parte interna: Etiqueta de marca del confeccionista, etiqueta de talla, etiqueta de composición e instrucciones de cuidado, lavado y uso. Según diseño.

ACABADOS	La prenda debe estar plancha y vaporizada
PRESENTACIÓN	La prenda deberá estar exenta de defectos de materiales y/o insumos, confección y acabados, en su parte externa como interna (materiales y/o insumos defectuosos, costuras saltadas, hilos sueltos, defecto de fusionado, etc.)

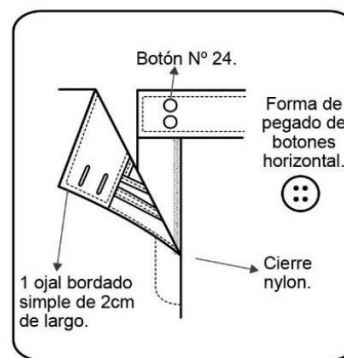
PANTALÓN CON PRETINA CONFIGURADA

DELANTERO



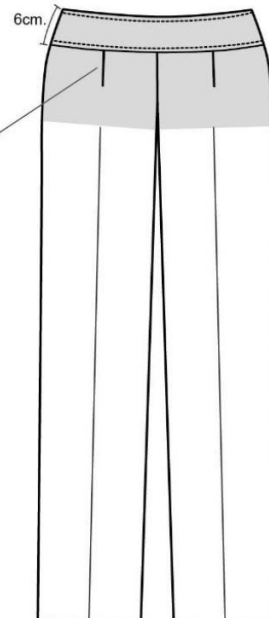
CUADRO DE INSUMOS

INSUMOS	DESCRIPCION	COLOR
HILO PESPUNTE	40/2	A TONO
HILO COSTURA TELA	40/2	A TONO
HILO REMALLE		A TONO
CIERRE	NYLON	A TONO

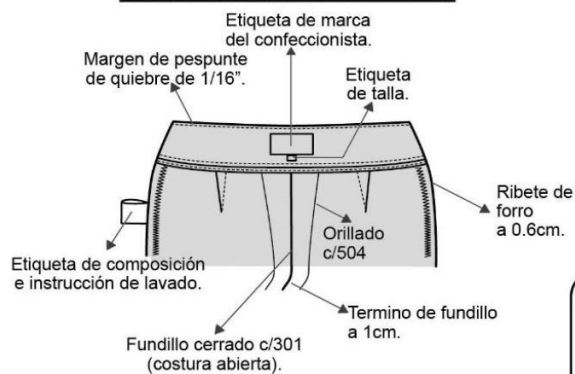


ESPALDA

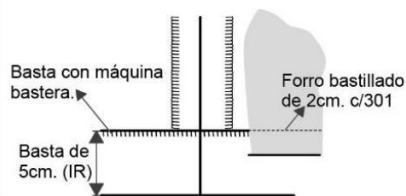
Pretina configurada de 6cm de alto en tela a tono con tela principal.



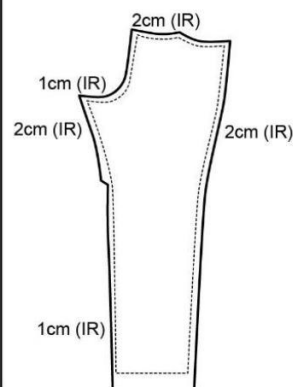
PARTE SUPERIOR DE FUNDILLO



VISTA INTERNA DE BASTAS



POSTERIOR



- ▶▶▶ TIPO DE CONFECCIÓN A MEDIDA.
- ▶▶▶ COSTURA: 11 P.P.P. +/- 10% (C/301)
- ▶▶▶ REMALLE: ANCHO DE ORILLO 5mm.

PANTALÓN CLÁSICO VERANO - 2025

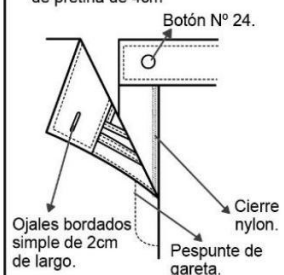
MODELO	Clásico, con forro de acuerdo con el modelo adjunto.
CONFECCIÓN	a sobre medida según usuaria.
PRETINA	Clásica de 3 cm de alto, respuntada de 1/16" en todo su contorno, de una sola pieza fusionada con entretela tejida fusionable. Asimismo, lleva ribete con tela de forro al pie de la pretina interior, de 0.6cm de alto.
DELANTERO	Tela cortada al hilo. En la parte central superior lleva un cierre de nylon al tono de la tela.
POSTERIOR	Tela cortada al hilo, con pinza de entalle a cada lado, según gráfico
BOLSILLO SECRETO:	Lleva bolsillo secreto (oculto) ubicado en el lado derecho de la prenda, bajo pretina. Las medidas son de 9cm de abertura útil y 11cm de profundidad (debe estar atracada con máquina atracadora los extremos de la abertura del bolsillo). La bolsa de una sola pieza en tela de forro, embolsado c/301 y respuntado a 0.6 cm c/301, en los laterales. Asimismo, en la vista de bolsillo secreto debe llevar el orillo del fabricante de la tela.
FORRO	En la parte interna llevará un forro tipo short hasta la altura de la cadera, debidamente remallado (sombreado en figura simula forro).
CIERRE	Cierre de nylon, largo según usuaria al tono de la tela principal.
BOTONES	1 botón externos N°24 de 4 agujeros al tono de la tela en la pretina, más 1 botón de repuesto en la etiqueta del lavado.
OJALES	Lleva 1 ojal en posición horizontal, bordado hecho en máquina ojaladora en pretina.
BASTA	De 4cm (IR) cosidos con máquina bastera con puntada invisible.
ENSANCHES	En el fundillo parte posterior superior con ensanche de 2 cm (IR) a cada lado y termina en la parte inferior con ensanche de 1 cm (IR), unido c/301.
	En los costados, orillado y unido c/301 con ensanche de 2cm (IR). En la entrepierna delantera, con costura de 1cm (IR).
	En la entrepierna posterior: con un ensanche de 2cm (IR) en la parte superior y en la parte inferior de 1cm (IR) según indica el gráfico. Unión de entrepiernas c/301
HILO	De costura y remalle 100% poliéster
COSTURAS	11ppp +/-10%, todas las costuras están incluidas el remalle
REMALLES	El ancho de remalle es de 0.5 cm

ENTRETELA	tejida fusionable (genero adhesivo), de 80 gr +/-5 gr, fusionados en maquina fusionadora para la pretina y de 60 gr para la garetá y garetón.
ETIQUETAS	Ubicadas en la parte interna: Etiqueta de marca del confeccionista, talla e instrucciones de cuidado, lavado y uso. Según diseño.
ACABADOS	La prenda debe estar plancha y vaporizada
PRESENTACIÓN	La prenda deberá estar exenta de defectos de materiales y/o insumos, confección y acabados, en su parte externa como interna (materiales y/o insumos defectuosos, costuras saltadas, hilos sueltos, defecto de fusionado, etc.)

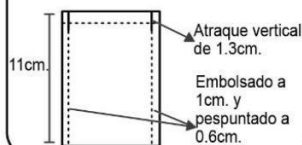
PANTALÓN CLÁSICO

PARTE SUPERIOR DELANTERO

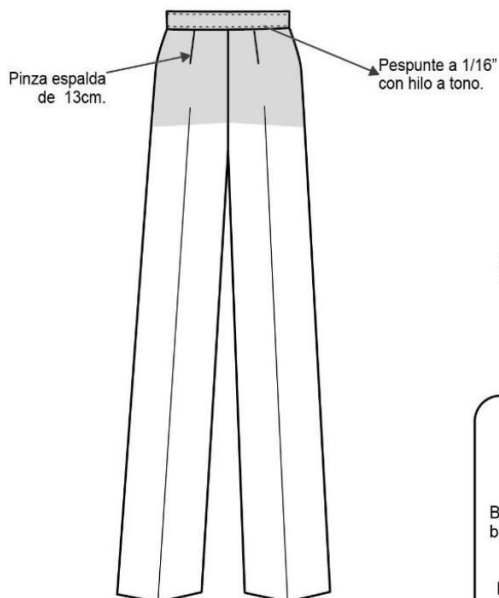
Extensión interna de pretina de 4cm



Bolsillo secreto de una sola pieza (TELA) remallado y embolsado.



ESPALDA



- TIPO DE CONFECCIÓN A MEDIDA.
- COSTURA: 11 P.P.P. +/- 10% (C/301)
- REMALLE: ANCHO DE ORILLO 5mm.

CUADRO DE INSUMOS

INSUMOS	CÓDIGO	COLOR
HILO PESPUENTE	40/2	A TONO
HILO COSTURA TELA	40/2	A TONO
HILO DE REMALLE		A TONO
MODELO BOTON	ACRILICOS TEÑIDOS	A TONO
CIERRE	NYLON INVISIBLE	A TONO

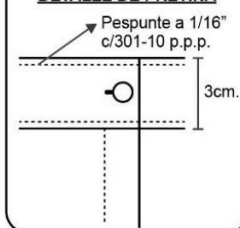
DELANTERO

Pretina Clásica de una sola pieza fusionada con entretela tejida.

Forro interno

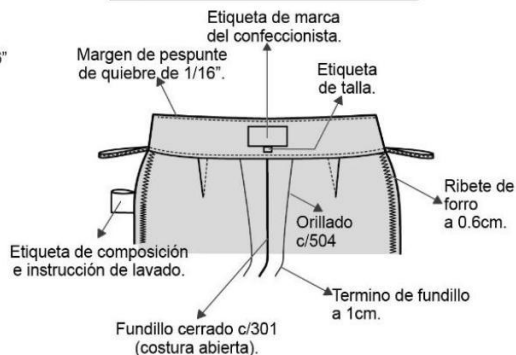
Garetá (fusinado-ribeteado) pespunte a 2.5cm. Atraque de 1cm.

DETALLE DE PRETINA

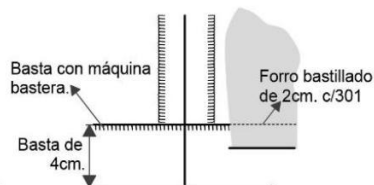


Entrepiera, costura abierta de 1cm por lado (IR) unido con c/301 y remallado.

PARTE SUPERIOR DE FUNDILLO



VISTA INTERNA DE VASTAS



ANEXO – 1.3

ESPECIFICACIONES TÉCNICAS DE

LAS TELAS PARA EL UNIFORME

DE INVIERNO

DAMAS

SACO/PANTALON / FALDA- INVIERNO 2025

CARACTERÍSTICAS	DESCRIPCIÓN
TIPO DE TEJIDO	Casimir color entero
COMPOSICION (%)	100% lana \pm 5% (excepto filetes)
COLOR	Negro
ARMADURA	Sarga 2/2
PESO (g/m lineal)	431 \pm 5% (incluye orillos)
PESO (g/m2)	282 \pm 5%
TITULO DEL HILADO (Nm)	Urdimbre: 2/43 \pm 5%
	Trama: 2/43 \pm 5%
DENSIDAD (HILOS /cm)	Urdimbre: 28 \pm 2
	Trama: 27 \pm 2
ESTABILIDAD DIMENSIONAL	Urdimbre: -1.5 % Máximo
	Trama: -1.0 % Máximo
SOLIDEZ DEL COLOR:	
A la luz	3.5 mínimo
Al sudor acido	3.5 mínimo
Al sudor alcalino	3.5 mínimo
Al frote seco	4.0 mínimo
Al frote húmedo	3.5 mínimo
Al lavado en seco	4.0 mínimo
ACABADO	Decatizado.

CHALECO– INVIERNO 2025

CARACTERÍSTICAS	DESCRIPCIÓN
TIPO DE TEJIDO	Tweed
COMPOSICION (%)	100% lana \pm 5% (excepto filetes)
COLOR	Negro
ARMADURA	Diseño
PESO (g/m lineal)	395 \pm 5% (incluye orillos)
PESO (g/m2)	258 \pm 5%
TITULO DEL HILADO (Nm)	Urdimbre: 2/24 \pm 5%
	Trama: 2/24 \pm 5%
DENSIDAD (HILOS /cm)	Urdimbre: 14.3 \pm 2
	Trama: 13.0 \pm 2
ESTABILIDAD DIMENSIONAL	Urdimbre: -1.5 % Máximo
	Trama: -1.0 % Máximo
SOLIDEZ DEL COLOR:	
A la luz	3.5 mínimo
Al sudor ácido	3.5 mínimo
Al sudor alcalino	3.5 mínimo
Al frote seco	4.0 mínimo
Al frote húmedo	3.5 mínimo
Al lavado en seco	4.0 mínimo
ACABADO	Batanado - Decatizado.

BLUSA DAMA COLOR 1 - INVIERNO 2025

CARACTERÍSTICAS	DESCRIPCIÓN
TIPO DE TEJIDO	Dobby diseño mini rombos
COMPOSICION (%)	Urdimbre: 65% Algodón ± 5 - 35 % Poliéster ± 5 (mezcla íntima)
	Trama: 65% Algodón ± 5 - 35 % Poliéster ± 5 (mezcla íntima)
COLOR	Celeste
ARMADURA	DOBBY
PESO (g/m ²)	152 \pm 5%
TITULO DEL HILADO (Ne)	Urdimbre: 50/1 \pm 5
	Trama: 50/1 \pm 5
ENSIDAD HILOS/PULG)	Urdimbre: 178.0 \pm 5%
	Trama: 122 \pm 5%
RESISTENCIA A LA ACCIÓN (Kg-f)	Urdimbre: 11 mín.
	Trama: 11 mín.
LIDEZ DEL COLOR:	
A la luz	3 mínimo.
Al lavado doméstico	3 mínimo.
Al sudor ácido	3mínimo.
Al frote seco	3 mínimo.
Al frote húmedo	2 mínimo.
ACABADO	Hilo color teñido tina/disperso: tela blanqueada - mercerizada- blanqueador óptico/resinado- Pre encogido

BLUSA DAMA COLOR 2 – INVIERNO 2025

CARACTERÍSTICAS	DESCRIPCIÓN
TIPO DE TEJIDO	plano
COMPOSICION (%)	60% Algodón ±5 – 40 % Poliéster ±5
COLOR	Perla
PESO (g/ml)	149 ± 5%
PESO (g/m2)	100 ± 5%
TITULO DEL HILADO (Ne)	Urdimbre: 45% mezcla intima (algodón/poliéster) ± 8%
	Trama: 45% mezcla intima (algodón/poliéster) ± 8%
DENSIDAD (HILOS/PULG)	Urdimbre: 110.0 ± 5
	Trama: 70 ± 5
SOLIDEZ DEL COLOR:	
A la luz	4 mínimo.
Al lavado doméstico	4 mínimo.
Al sudor ácido	4 mínimo.
▮ Al frote seco	mínimo.
▮ Al frote húmedo	4 mínimo.
ACABADO	Encogimiento urdimbre y trama < 3%

ANEXO – 1.4
ESPECIFICACIONES TÉCNICAS
DE LA CONFECCIÓN DEL
UNIFORME DAMAS
INVIERNO

SACON INVIERNO – 2025	
MODELO	Sacón cruzado con cinturón.
CONFECCIÓN	A sobre medida según usuaria.
CUELLO	Distinguido según diseño
DELANTERO EXTERNO DERECHO (PRENDA PUESTA)	<p>Lleva una pieza horizontal, ubicada en el talle, la cual lleva 4 pespuntos c/301 (doble hilo 40/2-7ppp a tono de la tela), según gráfico.</p> <p>Además, lleva un corte que inicia en la sisa y termina en la parte superior de la pieza horizontal y un corte adicional que inicia en la parte inferior de la pieza horizontal y termina en el ruedo.</p> <p>Un bolsillo inclinado de un vivo de 1.5cm de alto de la misma tela principal.</p> <p>Término del ruedo delantero recto</p>
DELANTERO EXTERNO IZQUIERDO (PRENDA PUESTA)	<p>Lleva un corte que inicia en la sisa y termina en el ruedo.</p> <p>Además, lleva una presilla de 4.5cm de alto y correa de 3.5cm de alto insertada en el costado.</p> <p>Correa lleva 4 pespuntos c/301 (doble hilo 40/2 - 7ppp a tono de la tela), según gráfico.</p> <p>Un bolsillo inclinado de un vivo de 1.5cm de alto de la misma tela principal.</p> <p>Término del ruedo delantero recto</p>
DELANTERO INTERNO (LADO DERECHO)	<p>Pespunte tipo hilván (cadena al reverso) en contraste a tono del forro pespuntado en el paralelo al sesgo de forro contrastado a la tela principal armado con un cordón de refuerzo, el sesgo está insertado entre la unión de la vuelta y forro (incluyendo cogotera) y el pespunte aplicado en el forro a 2mm de distancia aproximada del sesgo contraste.</p> <p>La vuelta lleva pieza horizontal unido c/301, según gráfico.</p> <p>Además, se encuentra ubicado el botón N-32 que abotona en el ojal de 2.8cm de largo.</p> <p>Prenda remallada en el interior</p>
DELANTERO INTERNO (LADO IZQUIERDO)	<p>Lleva un bolsillo recto tipo cartera, con vivo de tela principal de 1cm de alto, 11cm de abertura y 14cm de profundidad, con atraque media luna (maquina industrial atracadora) de color contraste a la tela principal en los extremos, según diseño.</p> <p>Pespunte tipo hilván (cadena al reverso) en contraste a tono del forro pespuntado en el paralelo al sesgo de forro contrastado a la tela principal armado con un cordón de refuerzo, el sesgo está insertado entre la unión de la vuelta y forro (incluyendo cogotera) y el pespunte aplicado en el forro a 2mm de distancia aproximada del sesgo contraste.</p> <p>La vuelta es de una sola pieza.</p> <p>Además, se encuentra ubicado el botón de repuesto N-32</p> <p>Prenda remallada en el interior.</p>
ESPALDA EXTERNO	La espalda tendrá corte anatómico en el centro, será orillado por separado y unido con costura recta con ensanche de 2cm (IR) por

	lado. Lleva corte princesa que inicia en la sisa y termina en el ruedo unidos con costura recta a 1cm (IR), según diseño.
BOTONES	En la parte interna del lado derecho lleva botón N°32L. El botón de repuesto ira en la parte interna del lado izquierdo
OJAL	De 2.8cm de largo, ubicado en el lado izquierdo (prenda puesta), según gráfico.
MANGAS	Manga mayor y menor unida con costura recta a 2cm (IR).
HOMBRERAS	De espuma forradas y orilladas c/504
BASTA	De ruedo 4 cm y de mangas de 4cm (Incluido remalle) reforzados con entretela tejida fusionable.
ENSANCHES	De 2cms. (IR) a cada lado en las costuras principales (costados y centro de espalda), y de 1 cm en costuras auxiliares.
FORRO ACOLCHADO	Totalmente forrado, material 100% poliéster. El forro del delantero y espalda va unido a una fibra térmica de 80 gr/m2 con costura recta en forma de rombos de 5x7 cm.
HILO:	De costura y remalle 100% poliéster
COSTURAS:	11ppp+/-10%
REMALLES:	El ancho de remalle es de 0.5cm
ENTRETELA:	tejida fusionable (genero adhesivo), de 80 +/-5% gr, fusionados en maquina fusionadora para delanteros, vuelta delantero, espalda superior, sisas, vivos y vistas de bolsillos externos e interno, cabeza de manga, bastas, cuello, cogotera. *Entretela tejida fusionable tricotex de 60 +/-5% gr para la correa insertado en el lado izquierdo
ETIQUETAS:	Ubicadas en la parte interna: Etiqueta de marca del confeccionista pegado en la cogotera c/301. Etiqueta de marca de tela pegada c/301 en el interior de la prenda, Etiqueta de talla, insertada debajo la etiqueta de marca. Etiqueta de composición e instrucciones de cuidado, lavado y uso, insertada en el costado izquierdo de la prenda.
ACABADOS:	La prenda debe estar planchada y vaporizada
PRESENTACIÓN	La prenda deberá estar exenta de defectos de materiales y/o insumos, confección y acabados, en su parte externa como interna (materiales y/o insumos defectuosos, costuras saltadas, hilos sueltos, defecto de fusionado, etc.)

CUELLO Y SOLAPA



Punta de cuello y solapa de 4cm

DELANTERO



HOMBRERAS

Hombros de espuma forrado(forro), orillado c/504 pegada con recta

chorrera sesgada(tela principal) pegadas en la unión de cbza. de manga

DETALLES DEL BOLSILLOS

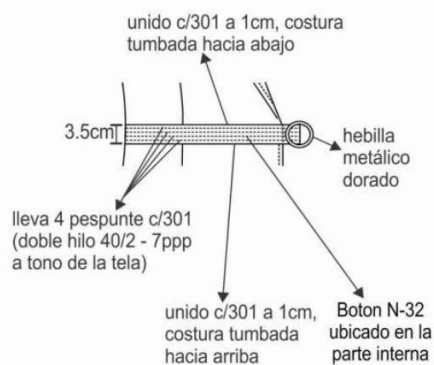
Bolsillo inclinado de un vivo de 1.5cm de alto de la misma tela principal



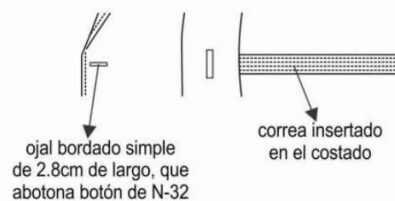
Bolsa de bolsillo de forro, de una sola pieza unido a 1cm c/301 y remallado a los laterales

VISTA EXTERNA

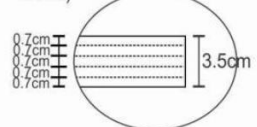
LADO DERECHO (PRENDA PUESTA)



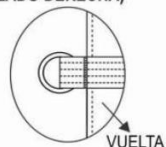
LADO IZQUIERDO (PRENDA PUESTA)



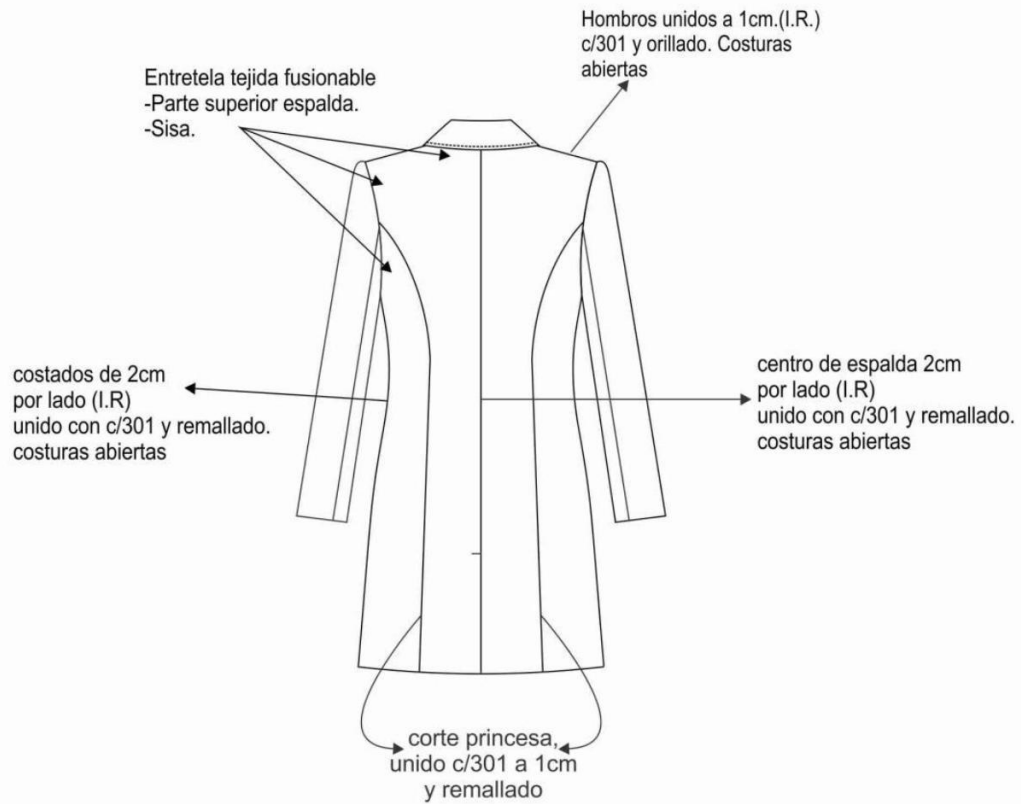
Correa lleva 4 pespunte c/301 (doble hilo 40/2 - 7ppp a tono de la tela)



VISTA DE LA VUELTA (LADO DERECHA)

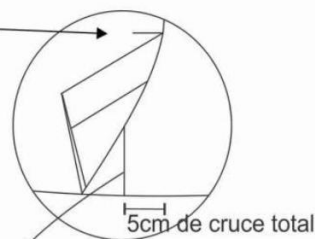


ESPALDA



ABERTURA MONTADA

Atraque de abertura es interno, de tal forma de que por el anverso no se aprecia el mismo



- * TIPO DE CONFECCION A MEDIDA.
- * COSTURA: 11 P.P.P +/- 10% (C/301)
- * REMALLE: ANCHO DE ORILLO 5mm.

CHALECO INVIERNO -2025

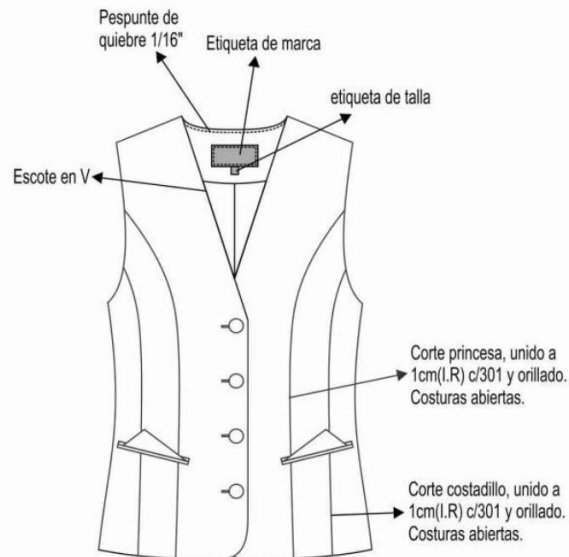
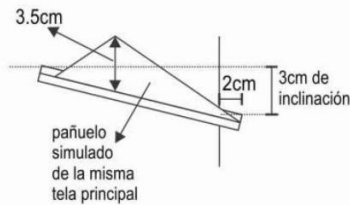
MODELO:	De acuerdo con el diseño
CONFECCIÓN	A sobre medida según usuaria.
ESCOTE	En “V”, según grafico
DELANTERO EXTERNO	Consta de 1 corte princesa a cada lado que nace en la sisa y termina en el ruedo. Además, lleva un corte costadillo a cada lado, según gráfico También lleva 4 ojales y 4 botones N° 36L distribuidos proporcionalmente uno bajo del otro, según diseño.
ESPALDA	La espalda tiene un corte princesa a cada lado que nace en la sisa y termina en el ruedo, unidos con costura recta a 1cm (IR), según gráfico. Corte anatómico en el centro unido a 2cm, según diseño.
BOLSILLOS	Lleva bolsillo semi inclinado con vivos millos de 5 mm en la parte inferior en la cual además lleva una pieza triangular tipo pañuelo (de la tela del sacón); ver gráfico.
BOTONES:	El delantero llevará 4 botones a tono de tela N° 36L, más un botón de repuesto en el interior. Los botones son de 4 huecos.
OJALES	El delantero lleva 4 ojales horizontales bordado de 2.8cm de largo, distribuidos proporcionalmente uno debajo del otro.
VUELTA	Las vueltas de una sola pieza, de la misma tela principal. Llevará entretela tejida fusionable.
BASTA	De ruedo 4 cm (Incluido remalle) reforzados con entretela tejida fusionable.
ENSANCHES	De 2cms. (IR) a cada lado en las costuras principales (costados y centro de espalda), y de 1 cm en costuras auxiliares.
FORRO	Totalmente forrado, material 100% poliéster.
HILO	De costura y remalle 100% poliéster
COSTURAS	11ppp+/-10%
REMALLES	El ancho de remalle es de 0.5cm
ENTRETELA	Tejida fusionable (genero adhesivo), de 80 +/-5% gr, fusionados en maquina fusionadora para delanteros, vuelta delantero, vivos de bolsillos, espalda superior, sisas, basta y cogotera.
ETIQUETAS	Ubicadas en la parte interna: Etiqueta de marca del confeccionista, etiqueta de marca de tela, etiqueta de talla, etiqueta de instrucciones de cuidado, lavado y uso. Según diseño.
ACABADOS	La prenda debe estar plancha y vaporizada
PRESENTACIÓN	La prenda deberá estar exenta de defectos de materiales y/o insumos, confección y acabados, en su parte externa como interna (materiales y/o insumos defectuosos, costuras saltadas, hilos sueltos, defecto de fusionad

CHALECO

DELANTERO

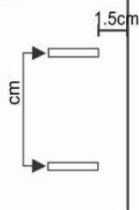
BOLSILLOS

- Bolsillo semi inclinado, con vivos mellizos de 5mm, además lleva pieza triangular tipo pañuelo simulado, según grafico.
- Abertura de bolsillo de 13cm
- Ubicado a 2cm del corte.
- Bolsa de forro unido con recta y remalle



Delantero derecho:
4 ojales de bordados a máquina
de 2.8cm de largo
Distribuidos proporcionalmente

Delantero izquierdo:
4 Botones # 36L.
al tono



Forma de pegado
de botón
horizontal

ESPALDA



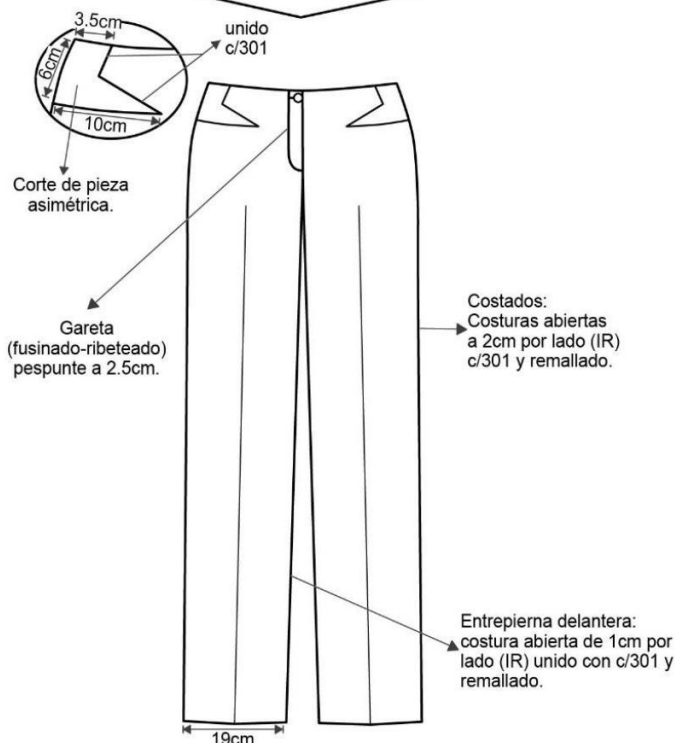
- ▶▶▶ TIPO DE CONFECCION A MEDIDA.
- ▶▶▶ COSTURA: 11 P.P.P +/- 10% (C/301)
- ▶▶▶ REMALLE: ANCHO DE ORILLO 5mm.

PANTALÓN CONFIGURADO INVIERNO - 2025

MODELO	Pantalón configurado con forro.
CONFECCIÓN	sobre medida según usuaria
DELANTERO	Tela cortada al hilo, 04 piezas de la misma tela, según gráfico. Todo el pantalón será confeccionado en una sola tela. En la parte central superior lleva un cierre de nylon al tono de la tela.
POSTERIOR	Tela cortada al hilo, 02 piezas. Lleva 2 pinzas de entalle (una a cada lado de 7cm terminado), según gráfico.
BOLSILLO SECRETO:	Lleva secreto (oculto), ubicado en el lado derecho borde superior de la prenda. Las medidas son de 9cm de abertura útil y 10cm de profundidad (debe estar atracada con maquina atracadora los extremos de la abertura del bolsillo (los atraques sólo se visualizan en la parte interna)). La bolsa de una sola pieza de tela de forro, unido c/301 y remallado en los laterales. Asimismo, en la vista de <u>bolsillo secreta debe llevar el orillo del fabricante de la tela.</u>
CIERRE	Cierre de nylon, largo según usuaria al tono de la tela principal.
BASTA	De 5cm (IR) cosidos con máquina bastera con puntada invisible. El bastillado del forro será de 2cm c/301
ENSANCHES	En el fundillo parte posterior superior con ensanche de 2cm a cada lado y termina en la parte inferior con ensanche de 1cm, unido c/301 En los costados, orillado y unido c/301 con ensanche de 2cm (IR) En la entrepierna delantera, con costura de 1cm (IR) En la entrepierna posterior: con un ensanche de 2cm en la parte superior y en la parte inferior de 1cm según indica el grafico. Unión de entrepiernas c/301
HILOS	De costura y remalle 100% poliéster
COSTURAS	11ppp+/-10%
REMALLES	El ancho de remalle es de 0.5cm
ENTRETELA	tejida fusionable (genero adhesivo), de 80 +/-5 gr, fusionados en máquina fusionadora para la vuelta delantero, pretina espalda y tricotex de 60gr para la garetta y garetón
ETIQUETAS	Ubicadas en la parte interna: Etiqueta de marca del confeccionista, talla, etiqueta de composición e instrucciones de cuidado, lavado y uso. Según diseño.
ACABADOS	La prenda debe estar plancha y vaporizada
PRESENTACIÓN	La prenda deberá estar exenta de defectos de materiales y/o insumos, confección y acabados, en su parte externa como interna (materiales y/o insumos defectuosos, costuras saltadas, hilos sueltos, defecto de fusionado, etc.)

PANTALÓN CONFIGURADO

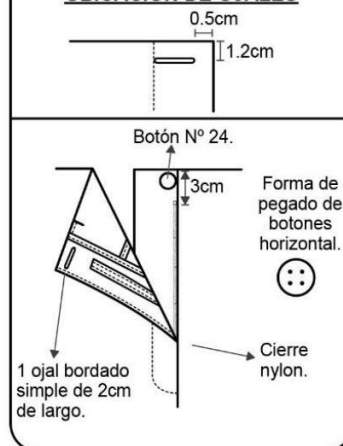
DELANTERO



CUADRO DE INSUMOS

INSUMOS	DESCRIPCION	COLOR
HILO PESPUNTE	40/2	A TONO
HILO COSTURA TELA	40/2	A TONO
HILO REMALLE		A TONO
CIERRE	NYLON	A TONO

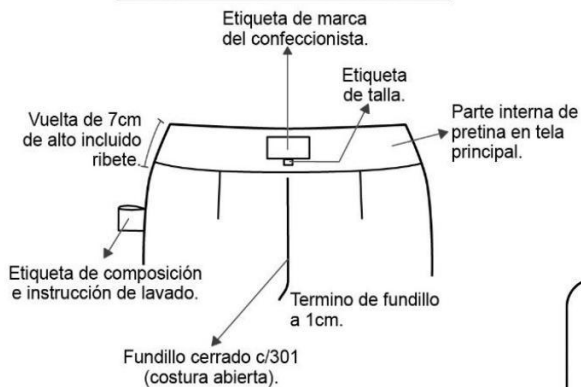
UBICACIÓN DE OJALES



ESPALDA

Pretina configurada de 6cm de alto en tela a tono con tela principal.

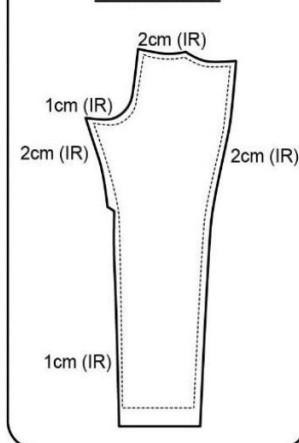
PARTE SUPERIOR DE FUNDILLO



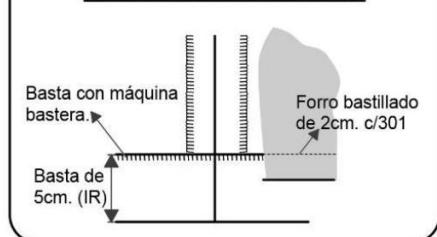
Vista interior de la pinza espalda.



POSTERIOR



VISTA INTERNA DE VASTAS



- TIPO DE CONFECCIÓN A MEDIDA.
- COSTURA: 11 P.P.P. +/- 10% (C/301)
- REMALLE: ANCHO DE ORILLO 5mm.

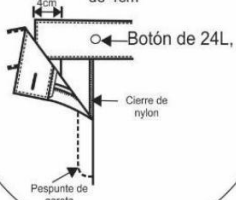
PANTALON CLASICO INVIERNO - 2025

MODELO	Clásico, de acuerdo con el modelo adjunto.
CONFECCIÓN	a sobre medida según usuaria.
PRETINA	Clásica de 3 cm de alto, pespuntada de 1/16" en todo su contorno, de una sola pieza fusionada con entretela tejida fusionable Asimismo, lleva ribete con tela de forro al pie de la pretina interior, de 0.6cm de alto.
DELANTERO	Tela cortada al hilo. En la parte central superior lleva un cierre de nylon al tono de la tela.
POSTERIOR	Tela cortada al hilo, con pinza de entalle a cada lado, según grafico
BOLSILLO SECRETO:	Lleva bolsillo secreto (oculto) ubicado en el lado derecho de la prenda, bajo pretina. Las medidas son de 9cm de abertura útil y 11cm de profundidad (debe estar atracada con maquina atracadora los extremos de la abertura del bolsillo). La bolsa de una sola pieza en tela de forro, embolsado c/301 y pespuntado a 0.6 cm c/301, en los laterales. Asimismo, en la vista de bolsillo secreta debe llevar el orillo del fabricante de la tela.
CIERRE	Cierre de nylon, largo según usuaria al tono de la tela principal.
BOTONES	2 botones externos N°24 de 4 agujeros al tono de la tela en la pretina, más 1 botón de repuesto en la etiqueta de la lavado.
OJALES	Lleva 1 ojal en posición horizontal, bordado hecho en máquina ojaladora en pretina.
BASTA	De 4cm (IR) cosidos con máquina bastera con puntada invisible.
ENSANCHES	En el fundillo parte posterior superior con ensanche de 2 cm (IR) a cada lado y termina en la parte inferior con ensanche de 1 cm (IR), unido c/301.
	En los costados, orillado y unido c/301 con ensanche de 2cm (IR) En la entrepierna delantera, con costura de 1cm (IR).
	En la entrepierna posterior: con un ensanche de 2cm (IR) en la parte superior y en la parte inferior de 1cm (IR) según indica el grafico. Unión de entrepiernas c/301
HILO	De costura y remalle 100% poliéster

COSTURAS	11ppp +/-10%, todas las costuras están incluidas el remalle
REMALLES	El ancho de remalle es de 0.5 cm
ENTRETELA	tejida fusionable (genero adhesivo), de 80 gr +/-5 gr, fusionados en maquina fusionadora para la pretina y de 60 gr para la garetá y garetón.
ETIQUETAS	Ubicadas en la parte interna: Etiqueta de marca del confeccionista, talla e instrucciones de cuidado, lavado y uso. Según diseño.
ACABADOS	La prenda debe estar plancha y vaporizada
PRESENTACIÓN	La prenda deberá estar exenta de defectos de materiales y/o insumos, confección y acabados, en su parte externa como interna (materiales y/o insumos defectuosos, costuras saltadas, hilos sueltos, defecto de fusionado, etc.)

PARTE SUPERIOR DELANTERO

extensión interna de pretina de 4cm



PANTALON

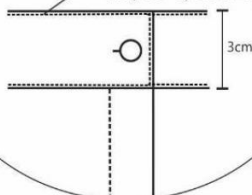
DELANTERO

Pretina clásica de una sola pieza fusionada con entretela tejida

Garetá (fusionado-ribeteado) pespunte a 2.5cm. atraque de 1cm

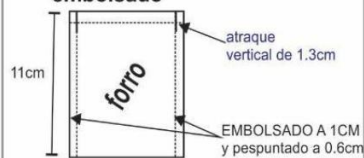
DETALLE DE PRETINA

PESPUNTE a 1/16" c/301-10p.p.p



CUADRO DE INSUMOS		
INSUMOS	CÓDIGO	COLOR
		ATONO
HILO PESPUENTE		ATONO
HILO COSTURA TELA	40/2	ATONO
HILO COSTURA FORRO	40/2	ATONO
HILO DE REMALLE		ATONO
MODELO DE BOTÓN		ATONO

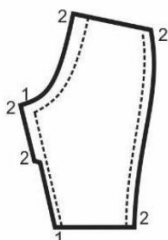
Bolsillo secreto de 1 sola pieza (TELA) remallado y embolsado



Entrepieña: costura abierta de 1cm por lado (I.R.) unido con c/301 y remallado

ESPALDA

DETALLE DE FUNDILLO ESPALDA cerrado RECTA



Pinza espalda de 10cm

Pespunte a 1/16" con hilo al tono

Vista Interna de basta

basta con puntada invisible y remallado.



PARTE INTERNA SUPERIOR ESPALDA



Costados costuras abiertas de 2cm por lado (I.R.) unidos con recta y remalle

FORRO: DE LA MEJOR CALIDAD(BOLSILLO)
ENTRETELA DE LA MEJOR CALIDAD

- ▶▶▶ TIPO DE CONFECCION A MEDIDA, ESTILO SASTRE.
- ▶▶▶ COSTURA: 11 P.P.P +/- 10%
- ▶▶▶ REMALLE: ANCHO DE ORILLO 5mm.

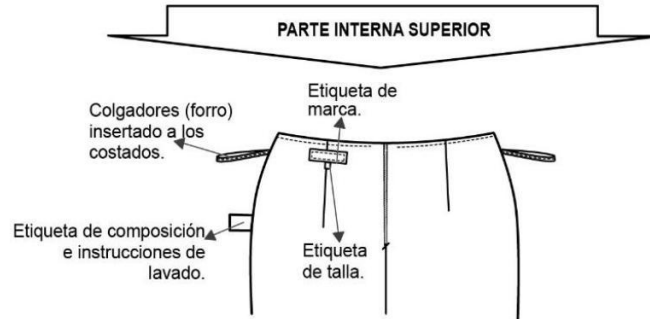
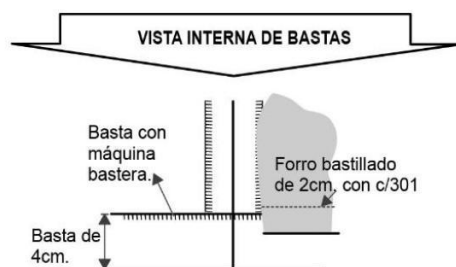
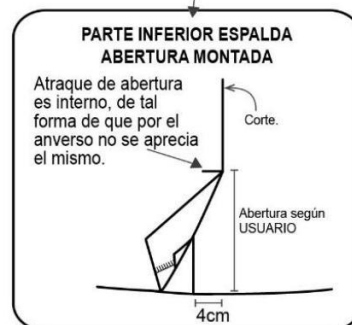
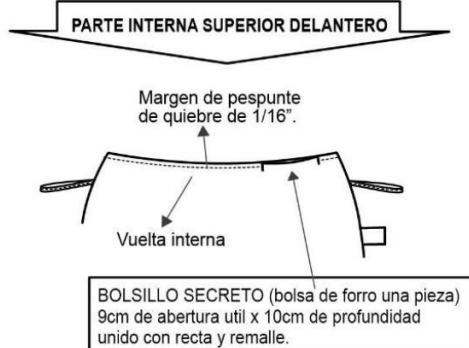
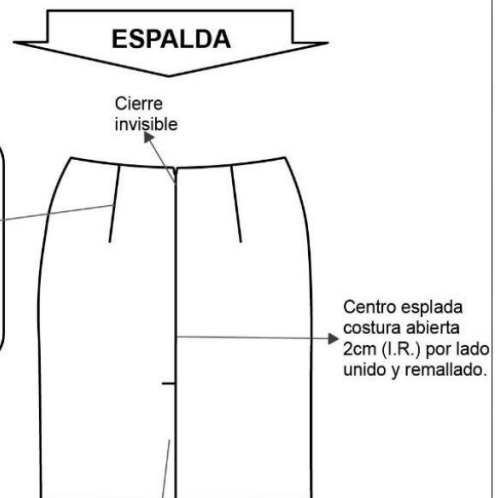
FALDA CONFIGURADA INVIERNO -2025

MODELO:	Sin pretina, de acuerdo con el modelo adjunto
CONFECCIÓN	a sobre medida según usuaria
DELANTERO	De 3 piezas cortadas al hilo (toda la falda será confeccionada en la misma tela Casimir), según el grafico.
ESPALDA	De dos piezas cortadas al hilo, con 2 pinzas de entalle (una a cada lado) de 13cm de largo; en la parte central superior lleva un cierre invisible y en la parte inferior lleva abertura montada de 4cm de cruce total.
CIERRE:	Lleva un cierre de nylon invisible al tono de la tela principal, de largo de acuerdo a la usuaria
FORRO:	totalmente forrado, material 100% poliéster
BOLSILLO:	Lleva secreto (oculto) ubicado en la parte borde superior derecha de la pretina. Las medidas son de 9cm de abertura útil y 10cm de profundidad (debe estar atracada con maquina atracadora los extremos de la abertura del bolsillo). La bolsa de una sola pieza de tela de forro, remallados y con costura recta en los laterales. Asimismo, en la vista de bolsillo secreta debe llevar el orillo del fabricante de la tela.
BASTA:	Basta de 4cm (IR) y cosidos con maquina bastera con puntada invisible. El bastillado del forro será de 2cm c/301
ENSANCHES:	Las uniones en las costuras principales (costados y centro de espalda) serán de 2cm (IR). 1cm(IR) en las costuras secundarias del delantero
HILOS:	De costura y remalle 100% poliéster
COSTURAS:	11ppp+/-10%
REMALLES:	El ancho de remalle es de 0.5cm
ENTRETELA:	Tejida fusionable (genero adhesivo), de 80 +/-5% gr, fusionados en maquina fusionadora para vuelta de pretina.
ETIQUETAS:	Ubicadas en la parte interna: Etiqueta de marca del confeccionista, talla, de composición e instrucciones de lavado. Según diseño.
ACABADOS:	La prenda debe estar plancha y vaporizada
PRESENTACIÓN:	La prenda deberá estar exenta de defectos de materiales y/o insumos, confección y acabados, en su parte externa como interna (materiales y/o insumos defectuosos, costuras saltadas, hilos sueltos, defecto de fusionado, etc.)

FALDA



CUADRO DE INSUMOS		
INSUMOS	CÓDIGO	COLOR
HILO PESPUNTE	40/2	A TONO
HILO COSTURA TELA	40/2	A TONO
HILO COSTURA FORRO	40/2	A TONO
HILO REMALLE		A TONO
CIERRE	NYLON INVISIBLE	A TONO



- ▶▶▶ TIPO DE CONFECCIÓN A MEDIDA.
- ▶▶▶ COSTURA: 11 P.P.P. +/- 10% (C/301)
- ▶▶▶ REMALLE: ANCHO DE ORILLO 5mm.

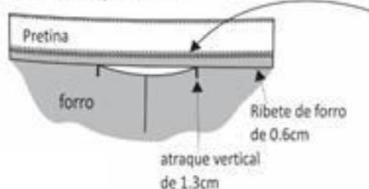
FALDA CLASICA – INVIERNO 2025

MODELO	Clásica de vestir (modelo a elección de la usuaria).
CONFECCIÓN	a sobre medida según usuaria.
PRETINA	Pretina recta de 3.5 +/- 0.3 cm. de ancho con pespunte en su perímetro a tono de la tela con c/301. a 2 +/- 0.1 mm
PINZA	De entalle en espalda cerrada con c/301
OJAL	Bordado (ojal de chanco) en la parte posterior con atraque horizontal
BOLSILLO SECRETA	De forro. Ubicado en la parte superior lado derecho de la prenda tiene 9 +/- 0.3 cm abertura útil por 10 +/- 0.3 cm de profundidad. Embolsado a 1cm
ESPALDA	Partido con ensanche de 2 +/- 0.3 cm. cada lado, parte superior con cierre a tono de la tela con diente de metal dorado e inferior con abertura montada
COSTADOS	Orillado y unido con c/301 con ensanche de 2 cm cada lado.
FORRO	De poliéster, este debe ir sujetado a la tela principal al medio de la basta a ambos lados con cordoncillo tipo cadena de poliéster.
BASTA	Invisible de 4 +/- 0.3 cm de doblez, orilladas a 5 +/- 0.1 mm, con máquina bastera y puntada invisible.
COSTURAS	Todas las costuras están incluidas remalle.
AVIOS	02 botones de 24 líneas de poliéster teñido en su masa al tono de la tela, incluido repuesto. 01 cierre de metal diente dorado. Hilo de costura 40/2, 100% poliéster.
ETIQUETAS	Ubicadas en la parte interna: Etiqueta de marca del confeccionista, talla e instrucciones de cuidado, lavado y uso. Según diseño.
ACABADOS	La prenda debe estar planchada y vaporizada
PRESENTACIÓN	La prenda deberá estar exenta de defectos de materiales y/o insumos, confección y acabados, en su parte externa como interna (materiales y/o insumos defectuosos, costuras saltadas, hilos sueltos, defecto de fusonado, etc.)

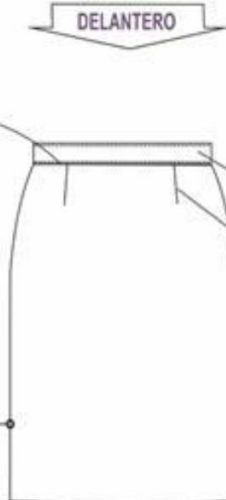
FALDA CON PRETINA CLASICA

VISTA INTERNA

1 Bolsa secreta lado derecho, con bolsa de forro.
9cm de abertura util y 10 de profundidad
cosido c/301 y remallado.



DELANTERO



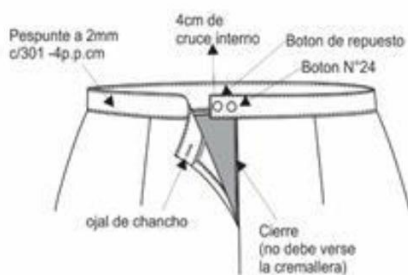
Costados costura abierta
2cm(L.R)por lado
unido con recta y remallado.
(Ensanche igual el forro)

CUADRO DE INSUMOS		
INSUMOS	CODIGO	COLOR
HILO PESPUENTE	40/2	AL TONO
HILO COSTURA TELA	40/2	AL TONO
HILO DE REMALLE		AL TONO
CIERRE	Metal diente dorado	AL TONO
MODELO DE BOTÓN	Poliéster	AL TONO

VISTA INTERNA DE BASTA



PARTE SUPERIOR ESPALDA



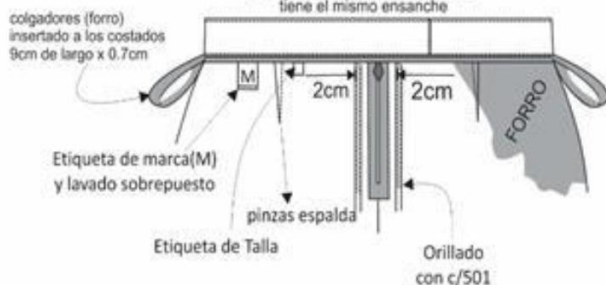
ESPALDA

Pinza cerrada con c/301
de 13cm de largo (TERMINADO)
vista interior
de la pinza espalda



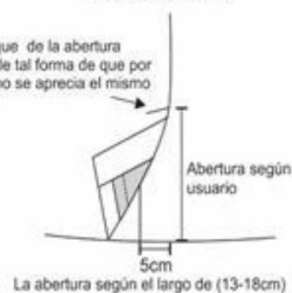
VISTA INTERNA ESPALDA

corte centro espalda tela y forro
tiene el mismo ensanche



ABERTURA MONTADA

El atraque de la abertura
es interno, de tal forma de que por
el anverso no se aprecia el mismo



La abertura según el largo de (13-18cm)

➤➤➤ PRENDA REMALLADA COMPLETAMENTE : ANCHO DE ORILLO 5mm.
➤➤➤ COSTURA: 4P.P.cm

BLUSA MANGA LARGA MODELO 1- INVIERNO 2025

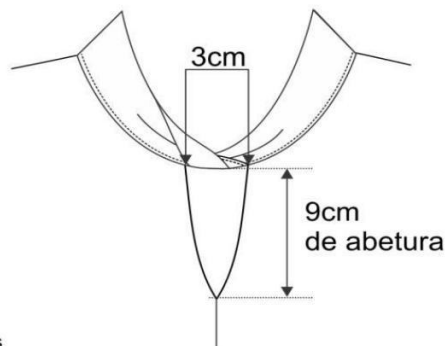
MODELO	Blusa manga larga, semi holgada, ver gráfico.
CONFECCIÓN	a sobre medida según usuaria
CUELLO	Cuello de 4cm de alto con torcedura en el centro delantero
DELANTERO	Consta de 2 piezas, con 1 corte central y una pinza de costado a cada lado.
ESPALDA	Consta de 1 sola pieza con 2 pinzas de entalle
MANGA	Larga con puño. Cierre de la manga si botón Puño de 7.5cm de alto (sin incluir la colita de ratón), lleva pespunte c/301 según gráfico. Además, el puño lleva un ribete (colita de ratón) de 3mm de ancho aprox. (ver especificaciones de tela para Colita de ratón). Pegar manga a cuerpo con recta en forma tubular y orillar
HOMBROS	Unir hombros c/301 a 1cm (IR), costura abierta
ENSANCHES	De costados y mangas de 2cm por lado incluido remalle, en hombros de 1cm (IR) por lado, en sisa de 1cm (IR), en corte de centro delantero a 1cm (IR).
BOTONES	2 botones N°16 en la parte interna del cuello , más 1 botón de repuesto en el interior. Todos los botones son al tono de la tela principal de 4 huecos.
OJALES	2 presillas hechos de la misma tela en cuello
HILO	De costura y remalle 100% poliéster
COSTURAS	11ppp+/-10%
REMALLES	El ancho de remalle es de 0.5cm
ENTRETELA	Tejida fusionable cuya composición es de 100% poliéster en, cuello, puños y vuelta de escote delantero. El componente mencionado debe ser fusionado en maquina fusionadora.
ETIQUETAS:	Ubicadas en la parte interna: Etiqueta de marca del confeccionista, talla, etiqueta de composición e instrucciones de cuidado, lavado y uso. Según diseño.
ACABADOS:	La prenda debe estar planchada y vaporizada
PRESENTACIÓN:	La prenda deberá estar exenta de defectos de materiales y/o insumos, confección y acabados, en su parte externa como interna (materiales y/o insumos defectuosos, costuras saltadas, hilos sueltos, defecto de fusionado, etc.).

BLUSA SEMI HOLGADA SIN HOMBRERAS

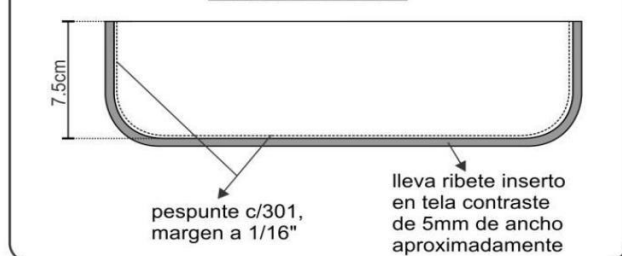
DELANTERO



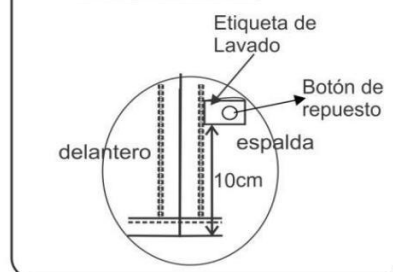
DETALLE DE ESCOTE



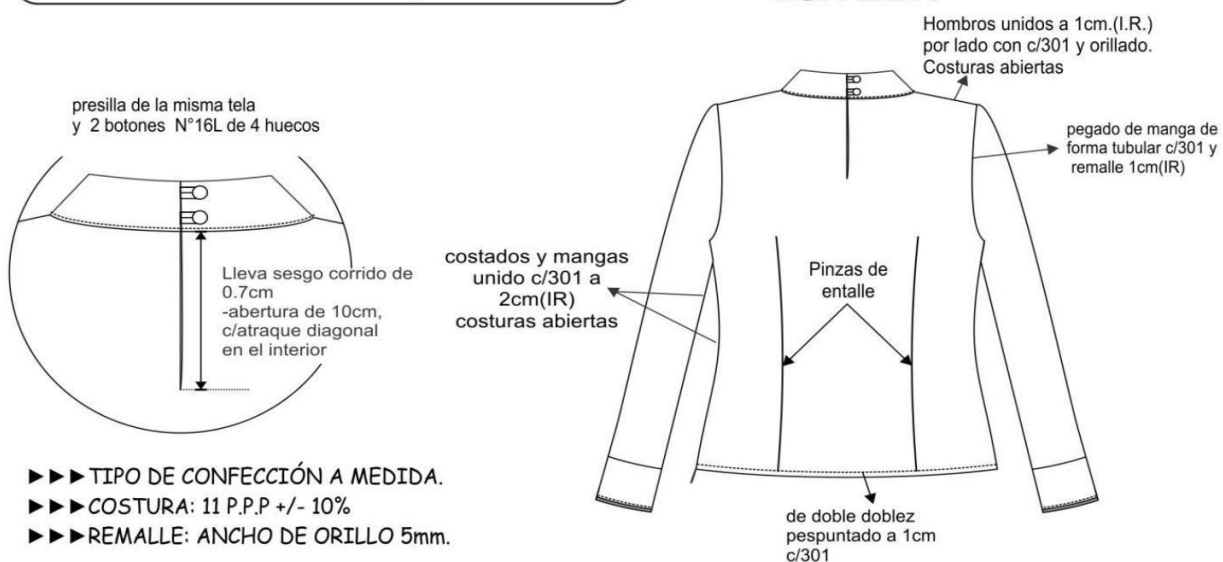
DETALLE DE PUÑO



Vista Interna



ESPALDA



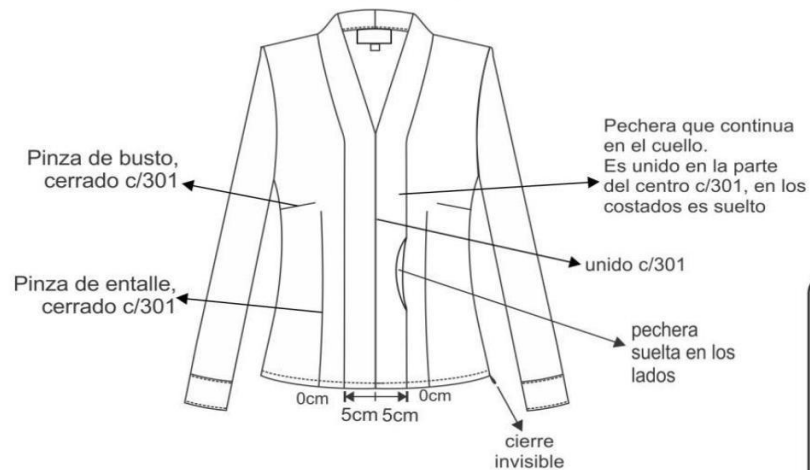
- ▶▶▶ TIPO DE CONFECCIÓN A MEDIDA.
- ▶▶▶ COSTURA: 11 P.P.P +/- 10%
- ▶▶▶ REMALLE: ANCHO DE ORILLO 5mm.

BLUSA MANGA LARGA MODELO 2 – INVIERNO 2025

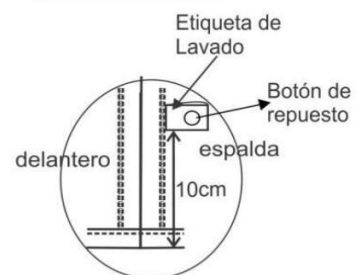
MODELO	Blusa manga larga sin hombreras cuello en “V”, ver gráfico
CONFECCIÓN	a sobre medida según usuaria
DELANTERO	Consta de una pechera que continúa en el cuello. La pechera va unida en la parte del centro c/301 y a los costados va suelta. Lleva una pinza de busto a cada lado y una pinza de entalle a cada lado.
ESPALDA	Consta de 1 sola pieza, con 1 pinza de entalle a cada lado, según gráfico
MANGA	Larga con puño. Puño de 6cm de alto, lleva pespunte c/301 en todo su contorno, según gráfico. Pegar manga a cuerpo con recta en forma tubular y orillar
HOMBROS	Unir hombros c/301 a 1cm (IR), costura abierta
ENSANCHES	De costados y mangas de 2cm por lado incluido remalle, en hombros de 1cm (IR) por lado, en sisa de 1cm (IR)
BOTONES	2 botones en cada puño, más 1 botón de repuesto en el interior. Todos los botones son al tono de la tela principal de 4 huecos N-18.
OJALES	2 ojales de 1.7cm en cada puño, hechos con máquina ojaladora.
HILO	De costura y remalle 100% poliéster
COSTURAS	11ppp+/-10%
REMALLES	El ancho de remalle es de 0.5cm
ENTRETELA	Tejida fusionable cuya composición es de 100% poliéster en puños. El componente mencionado debe ser fusionado en máquina fusionadora.
ETIQUETAS:	Ubicadas en la parte interna: Etiqueta de marca del confeccionista, talla, etiqueta de composición e instrucciones de cuidado, lavado y uso. Según diseño.
ACABADOS:	La prenda debe estar planchada y vaporizada
PRESENTACIÓN	La prenda deberá estar exenta de defectos de materiales y/o insumos, confección y acabados, en su parte externa como interna (materiales y/o insumos defectuosos, costuras saltadas, hilos sueltos, defecto de fusionado, etc.).

BLUSA MANGA LARGA SIN HOMBRERAS

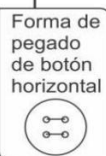
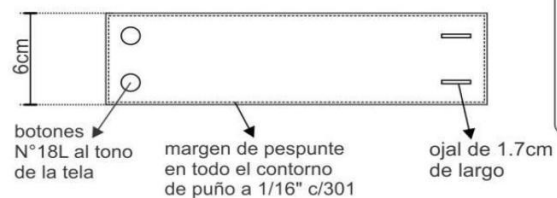
DELANTERO



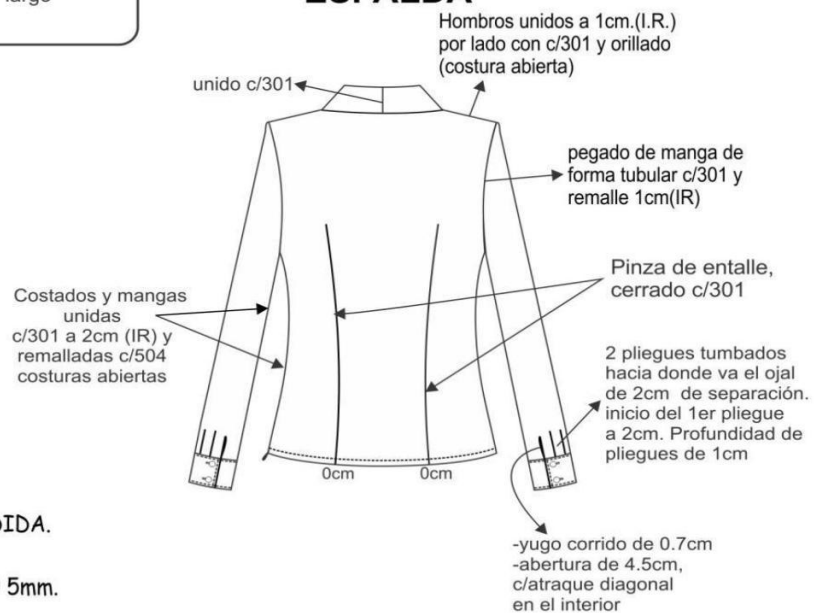
Vista Interna



DETALLE DE PUÑO



ESPALDA



- ▶▶▶ TIPO DE CONFECCIÓN A MEDIDA.
- ▶▶▶ COSTURA: 11 P.P.P +/- 10%
- ▶▶▶ REMALLE: ANCHO DE ORILLO 5mm.

ANEXO – 1.5

ESPECIFICACIONES TÉCNICAS

PARA LOS TEJIDOS DEL UNIFORME

DE INVIERNO

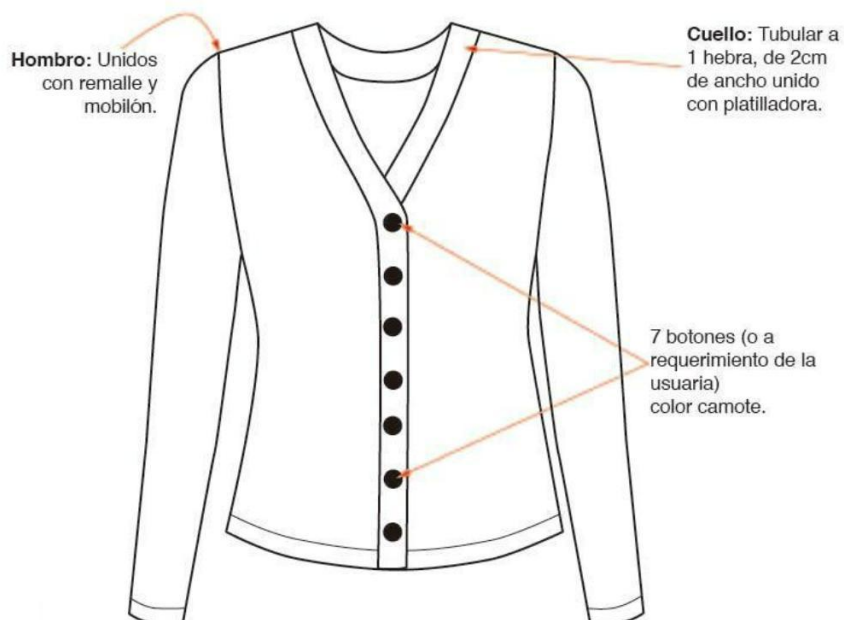
DAMAS

CHOMPA PARA DAMAS
MODELO 1: CHOMPA CUELLO “V”

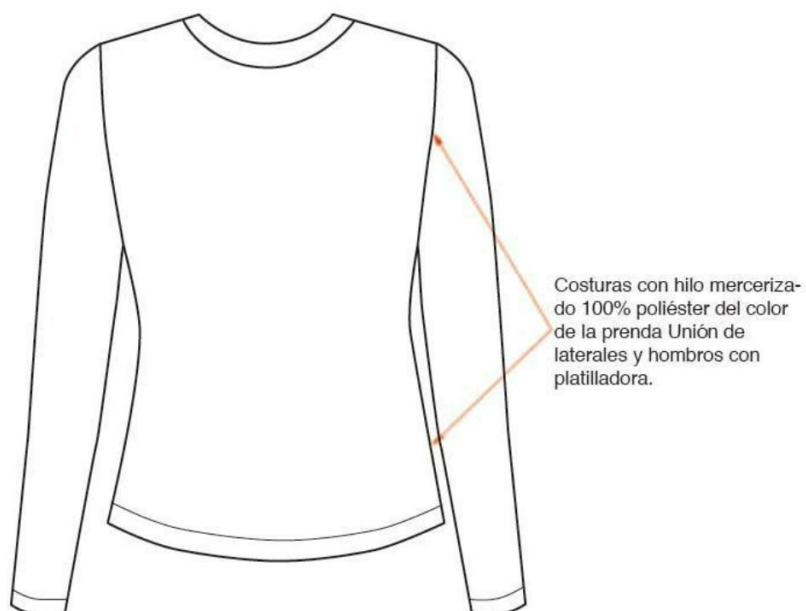
MODELO	Abierto en cuello "V", puede llevar bolsillo en forma diagonal, a requerimiento de la usuaria
CONFECCION	Tejido en máquina rectilínea
TITULO DEL HILO	Alpaboom Industrial 2/28 Nm
COLOR	Azul
COMPOSICION DEL HILO	Alpaca: 50% Lana: 5% Acrílico: 45%
PUNTO DELANTERO	Jersey con aplicación de calado en línea a 02 hebras.
PUNTO ESPALDA	Jersey con aplicación de calado en línea a 02 hebras
PUNTO MANGAS	Jersey con aplicación de calado en línea a 02 hebras
PRETINA CUERPO	Tubular, 2 cm de ancho
PRETINA MANGA	Tubular, 1.5 cm de ancho
CUELLO	Tubular 1,5cm de ancho unido con platilladora.
HOMBRO	Unidos con remalle y mobilón.
COSTURAS	Costuras con hilo mercerizado 100% poliéster del color de la prenda Unión de laterales y hombros con platilladora
BOTONES	6 botones a tono (o a requerimiento de la usuaria).
ETIQUETADO	De la marca del confeccionista y talla, composición (0/0) del hilo y recomendaciones de cuidado, lavado y uso
ACABADO	Con doble proceso de vaporización

CARDIGAN CUELLO V

DELANTERO



ESPALDA

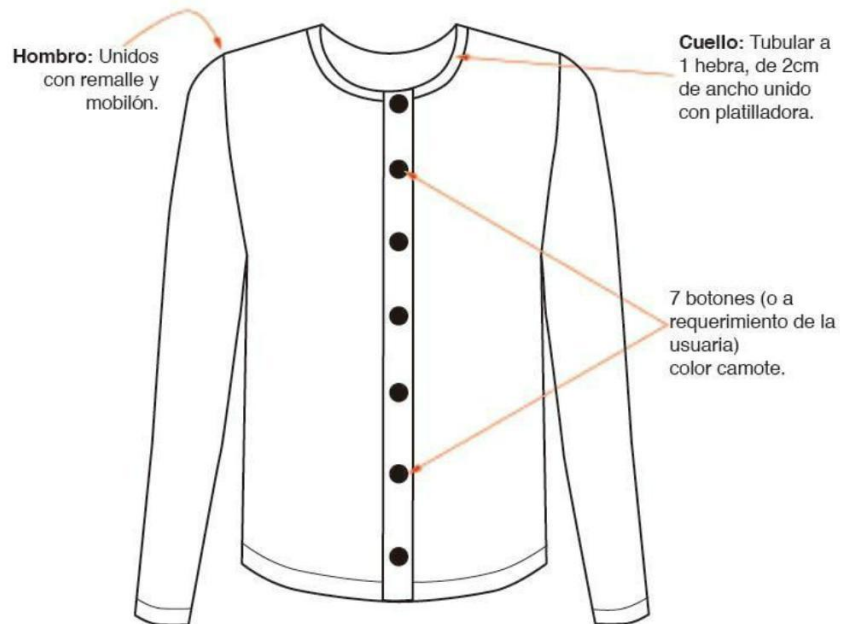


CHOMPA PARA DAMAS
MODELO 2: CHOMPA CARDIGAN CUELLO REDONDO

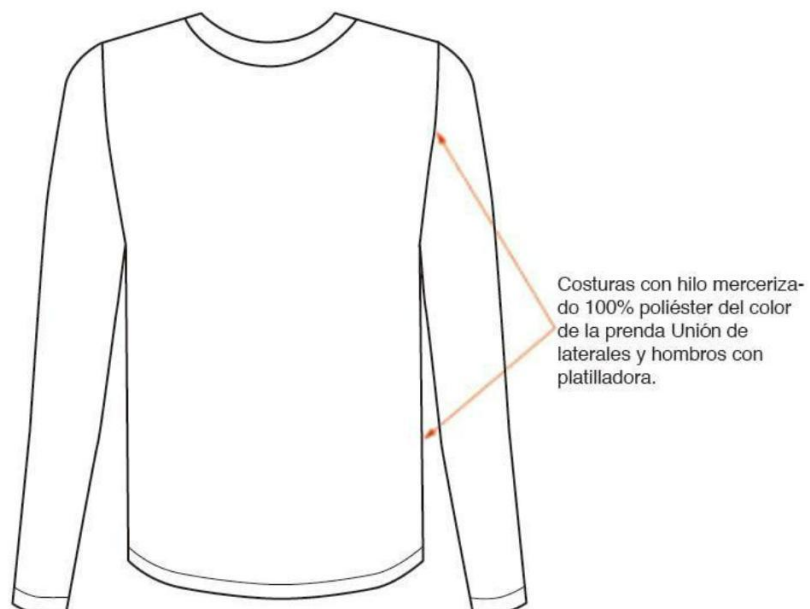
MODELO	Cárdigan abierto cuello redondo, con o sin bolsillos a pedido de la usuaria.
CONFECCION	Tejido en máquina rectilínea
TITULO DEL HILO	Alpaboom Industrial 2/28 Nm
COLOR	Azul
COMPOSICION DEL HILO	Alpaca: 50% Lana: 5% Acrilico:45%
PUNTO DELANTERO	Jersey con aplicación de calado en línea a 02 hebras.
PUNTO ESPALDA	Jersey con aplicación de calado en línea a 02 hebras
PUNTO MANGAS	Jersey con aplicación de calado en línea a 02 hebras
PRETINA CUERPO	RIB, en 2x 1, 1 hebra; de 2 cm (± 2)
PRETINA MANGA	RIB, en 2x 1, 1 hebra; de 2 cm (± 2)
CUELLO	Tubular a 1 hebra, de 2 cm de ancho unido con platilladora.
HOMBRO	Unidos con remalle y mobilón.
COSTURAS	Costuras con hilo mercerizado 100% poliéster del color de la prenda Unión de laterales y hombros con platilladora
BOTONES	7 botones a tono (o a requerimiento de la usuaria)
ETIQUETADO	De la marca del confeccionista y talla, composición (0/0) del hilo y recomendaciones de cuidado, lavado y uso
ACABADO	Con doble proceso de vaporización

CARDIGAN CUELLO REDONDO

DELANTERO



ESPALDA



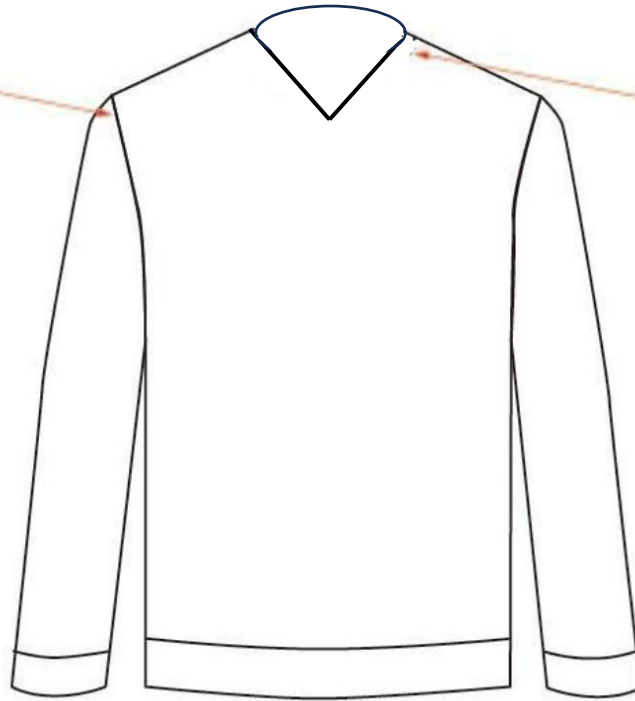
CHOMPA PARA DAMAS
MODELO 3: CHOMPA CERRADA CUELLO “V”

MODELO	Cerrada en cuello “V”
CONFECCION	Tejido en máquina rectilínea
TITULO DEL HILO	Alpaboom Industrial 2/28 Nm
COLOR	Azul
COMPOSICION DEL HILO	Alpaca: 50% Lana: 05% Acrilico:45%
PUNTO DELANTERO	Jersey con aplicación de calado en línea a 02 hebras.
PUNTO ESPALDA	Jersey con aplicación de calado en línea a 02 hebras
PUNTO MANGAS	Jersey con aplicación de calado en línea a 02 hebras
PRETINA CUERPO	Tubular, 2 cm de ancho
PRETINA MANGA	Tubular, 1.5 cm de ancho
CUELLO	Tubular 1,5cm de ancho unido con platilladora.
HOMBRO	Unidos con remalle y mobilón.
COSTURAS	Costuras con hilo mercerizado 100% poliéster del color de la prenda Unión de laterales y hombros con platilladora
ETIQUETADO	De la marca del confeccionista y talla, composición (0/0) del hilo y recomendaciones de cuidado, lavado y uso
ACABADO	Con doble proceso de vaporización

CHOMPA CERRADA CUELLO "V"

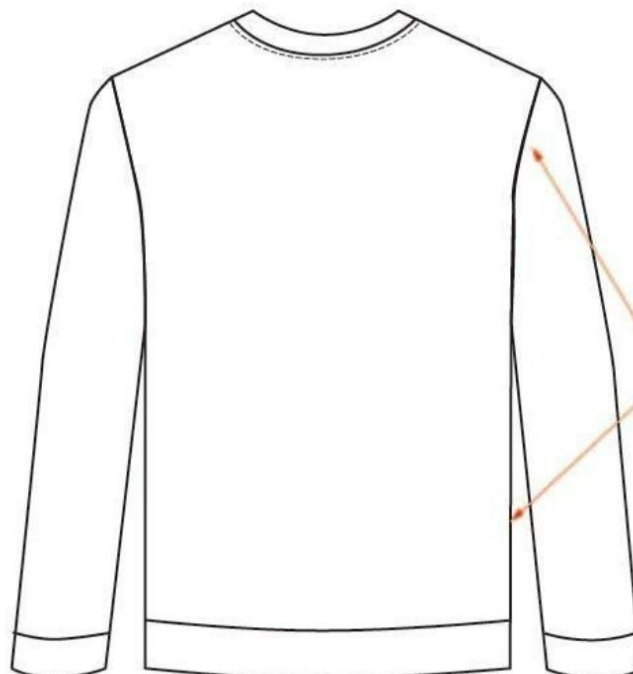
DELANTERO

Hombros:
Unidos con
remalle y
mobilón.



Cuello: Tubular
1,5cm de ancho
unido con
platilladora.

ESPALDA



Costuras con hilo merceriza-
do 100% poliéster del color
de la prenda Unión de
laterales y hombros con
platilladora

PUNTO CALADO PARA DELANTERO DE TODOS LOS MODELOS
(foto referencial)



ANEXO 2

ESPECIFICACIONES

TÉCNICAS UNIFORME PARA

CABALLEROS

ANEXO – 2.1

ESPECIFICACIONES TÉCNICAS DE

LAS TELAS PARA EL UNIFORME

VERANO

CABALLEROS

SACO/PANTALÓN CABALLEROS- VERANO 2025

CARACTERÍSTICAS	DESCRIPCIÓN
TIPO DE TEJIDO	Lanilla con diseño
COMPOSICION (%)	70% lana – 30% poliéster ± 5% (excepto filetes)
COLOR	Lanilla diseño en fondo color blanco con fileteria en color gris
ARMADURA	Tela plana
PESO (g/m lineal)	309 ± 5% (incluye orillos)
PESO (g/m2)	200 ± 5%
TITULO DEL HILADO (Nm)	Urdimbre: 2/44 ± 5% (excepto filetes)
	Trama: 2/44 ± 5%
DENSIDAD (HILOS /cm)	Urdimbre: 20.3 ± 2
	Trama: 19.0 ± 2
ESTABILIDAD DIMENSIONAL	Urdimbre: -1.5 % Máximo
	Trama: -1.0 % Máximo
SOLIDEZ DEL COLOR:	
▮ A la luz	3.5 mínimo
▮ Al sudor ácido	3.5 mínimo
▮ Al sudor alcalino	3.5 mínimo
▮ Al frote seco	4.0 mínimo
▮ Al frote húmedo	3.5 mínimo
▮ Al lavado en seco	4.0 mínimo
ACABADO	Termofijado y decatizado.

CAMISAS CABALLEROS COLOR 1 – VERANO 2025

CARACTERÍSTICAS	DESCRIPCIÓN
TIPO DE TEJIDO	Dobby diseño twill
COMPOSICION (%)	Urdimbre: 65% Algodón ± 5 – 35 % Poliéster ± 5 (mezcla íntima)
	Trama: 65% Algodón ± 5 – 35 % Poliéster ± 5 (mezcla íntima)
COLOR	Blanco
ARMADURA	DOBBY
PESO (g/m ²)	138 \pm 5%
TÍTULO DEL HILADO (Ne)	Urdimbre: 50/1 \pm 5
	Trama: 50/1 \pm 5
DENSIDAD (HILOS/PULG)	Urdimbre: 179.8 \pm 5
	Trama: 96 \pm 5
RESISTENCIA A LA TRACCIÓN (Kg-f)	Urdimbre: 11 mín.
	Trama: 11 mín.
SOLIDEZ DEL COLOR:	
A la luz	3 mínimo.
Al lavado doméstico	3 mínimo.
Al sudor ácido	3 mínimo.
▮ Al frote seco	3 mínimo.
▮ Al frote húmedo	2 mínimo.
ACABADO	Blanqueo, mercerizado, impregnado con blanqueador óptico, suavizado, Pre encogido

CAMISAS CABALLEROS COLOR 2 – VERANO 2025

CARACTERÍSTICAS	DESCRIPCIÓN
TIPO DE TEJIDO	Dobby diseño Herringbone
COMPOSICION (%)	Urdimbre: 65% Algodón ± 5 – 35 % Poliéster ± 5 (mezcla íntima)
	Trama: 65% Algodón ± 5 – 35 % Poliéster ± 5 (mezcla íntima)
COLOR	Blanco
ARMADURA	DOBBY
PESO (g/m ²)	142 \pm 5%
TÍTULO DEL HILADO (Ne)	Urdimbre: 50/1 \pm 5
	Trama: 50/1 \pm 5
DENSIDAD (HILOS/PULG)	Urdimbre: 172.0 \pm 5
	Trama: 110 \pm 5
RESISTENCIA A LA TRACCIÓN (Kg-f)	Urdimbre: 11 mín.
	Trama: 11 mín.
SOLIDEZ DEL COLOR:	
A la luz	3 mínimo.
Al lavado doméstico	3 mínimo.
Al sudor ácido	3 mínimo.
▮ Al frote seco	3 mínimo.
▮ Al frote húmedo	2 mínimo.
ACABADO	Blanqueo, mercerizado, impregnado con blanqueador óptico, suavizado, Pre encogido

ANEXO 2.2

**ESPECIFICACIONES TÉCNICAS DE
LA CONFECCIÓN DEL UNIFORME
DE VERANO**

CABALLEROS

TERNO VERANO 2025

OPCION 1: SLIM FIT

SACO SLIM FIT

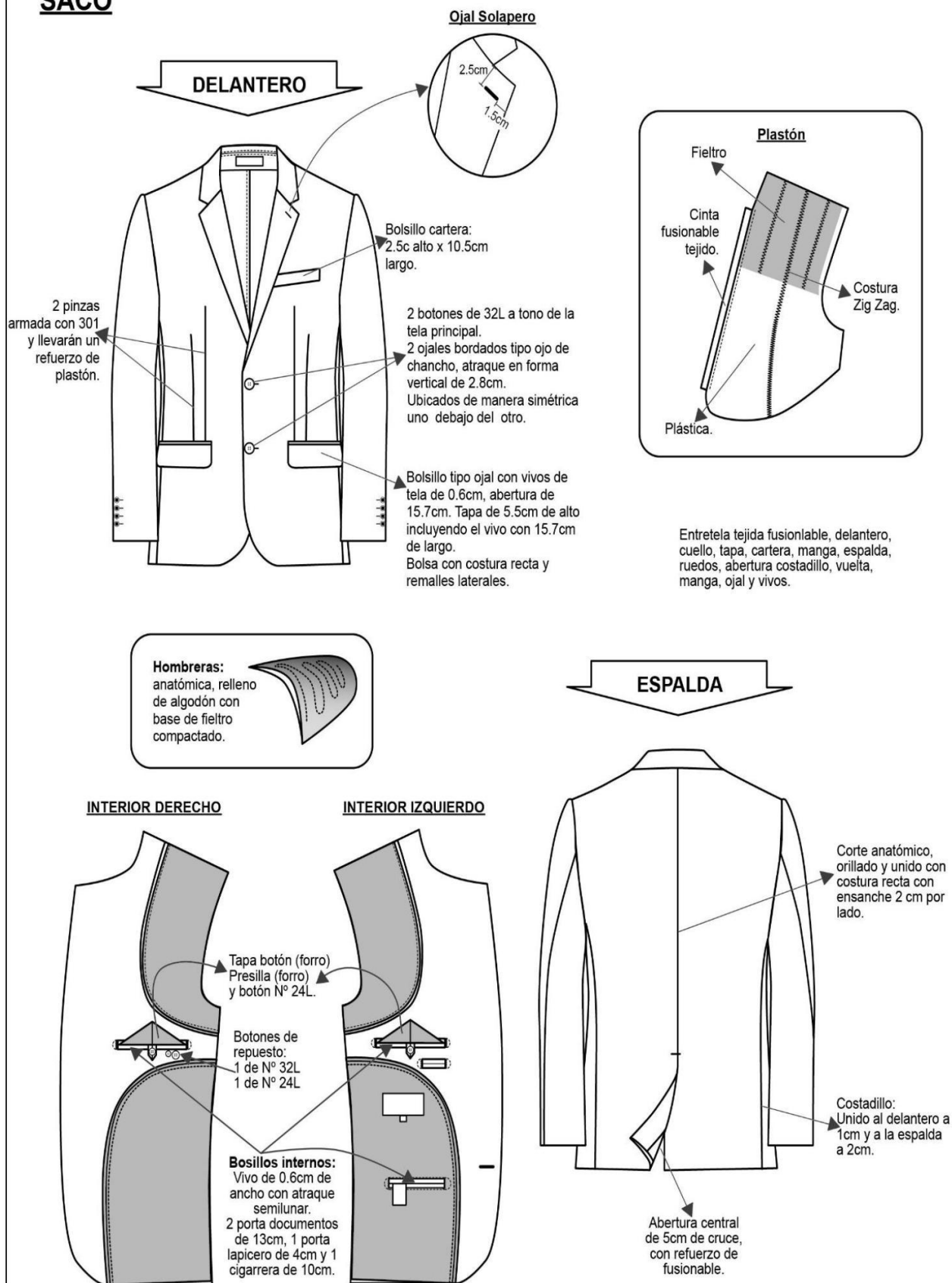
MODELO	Slim fit de 2 botones
CUELLO	Armado en dos piezas, con pie de cuello.
	Superior fusionado con entretela fusionable. Además, lleva pie de cuello. Inferior con fieltro al tono de la tela unido con el exterior con costura ZIG – ZAG estilo sastre. En los extremos es embolsado con costura recta.
	El cuello debe ser simétrico, al centro lleva un cintillo para colgador, con marca centrada con atraque con C/301 en los extremos.
DELANTERO IZQUIERDO – EXTERNO	Deberán estar fusionados con entretela fusionable, lleva 2 pinzas centradas armada con costura recta y llevarán un refuerzo de plastón.
	En la parte superior llevara un bolsillo cartera de 10.5 cm de largo por 2.5 cm de ancho alto; bolsa del bolsillo será de popelina bolsillera con costura recta y remalle en los laterales
	En la parte central debe llevar 2 ojales bordados tipo “ojo de chancho” 2.8cm, con atraque vertical, los ojales deben estar colocados de manera simétrica uno debajo del otro. En la parte inferior llevará un bolsillo tipo ojal, con vivos de tela de 0.6 cm por lado y abertura de 15.7cm, además llevará una tapa conformada de dos partes, la parte superior de la misma tela, la cual estará reforzada con entretela fusionable y en la parte inferior o contratapa es de forro, la medida de tapa es de 5.5 cm de alto incluido el vivo con 15.7cm de largo. Bolsa de bolsillo será de popelina bolsillero 65% algodón 35% poliéster, bolsa con costura recta y remalle en los laterales.
	Delantero interior con forro 100% poliéster de la mejor calidad; lleva 3 bolsillos.

DELANTERO IZQUIERDO - INTERIOR	Superior-Porta documentos: tipo ojal con vivos de la tela principal de 0.6 cm de ancho cada vivo, con abertura de 13 cm con atraque, semilunar (en contraste) en los extremos de los bolsillos, además lleva una tapa botón triangular de forro insertada con 1 ojalillo tipo flecha de forro y 1 botón de 24 líneas centrado para mayor seguridad. Bolsa de bolsillo será de popelina bolsillera, bolsa con costura remalle y con puntada de seguridad en los costados.
	Porta lapicero: tipo ojal con vivos de 0.6cm de ancho cada vivo, con abertura de 4cm con atraque semilunar en los extremos (en contraste). Bolsa del bolsillo será de popelina bolsillera, bolsa con costura remalle y con puntada de seguridad en los costados.
	Porta celular: Tipo ojal con vivos de tela de 0.6cm de ancho cada vivo, con abertura de 10cm con atraque semilunar en los extremos (en contraste) además de un pespunte al contorno de 1.6mm. Bolsa del bolsillo será de popelina bolsillera, bolsa con costura remalle y con puntada de seguridad en los costados.
	Protector axilar de doble forro ribeteado a 7mm de ancho
DELANTERO DERECHO - EXTERIOR	Deberán estar fusionados con entretela fusionable, lleva 2 pinzas centradas armada con costura recta y llevarán un refuerzo de plastón.
	En la parte central llevara 2 botones de 32 líneas poliéster teñidos en su masa” ubicados simétricamente uno debajo del otro.
	En la parte inferior llevará un bolsillo tipo ojal con vivos de tela de 0.6cm por lado y abertura de 15.7cm además llevará una tapa conformada de dos partes, la parte superior de la misma tela, la cual estará reforzada con entretela tejida fusionable y la parte inferior o contratapa es de forro, la medida de esta tapa es de 5.5cm de alto incluyendo el vivo con 15.7cm de largo. Bolsa de bolsillo será de popelina bolsillero 65% algodón 35% poliéster, bolsa con costura recta y remalle en los laterales.
	El bolsillo inferior en la parte interna llevará un bolsillo relojero de popelina bolsillera el cual estará bastillado a 1cm y pegado con costura recta a 2mm.
DELANTERO DERECHO INTERIOR	El delantero interior con forro 100% poliéster de la mejor calidad. Lleva 1 bolsillo:
	Superior-Porta documentos: Tipo ojal con vivos de tela 0.6cm de ancho cada vivo, con abertura de 13cm con atraque semilunar (en contraste) en los extremos de los bolsillos, además lleva una tapa botón triangular de forro insertada con 1 ojalillo tipo flecha de forro y 1 botón de 24 líneas centrado para mayor seguridad en los costados.
	Adicionalmente se colocarán los botones de repuesto 1 boton de 32 líneas y 1 botón de 24 líneas a un extremo del bolsillo.

	Protector axilar de doble forro ribeteado a 7mm de ancho
PLASTÓN	Armado de 02 piezas, plástica y fieltro compactado. Deberán estar unidas con puntadas en zigzag, además de una tira de fusionable tejido a un extremo cosido con maquina recta
VUELTA	Con medialuna tipo pistola, armado con sesgo y pespunte tipo hilván (cadeneta en el interior) en contraste, la vuelta se une con el delantero con costura recta.
SOLAPA	Fusionar con entretela fusionable, En la parte externa, extremo superior del lado izquierdo llevara 01 ojal bordado con atraque vertical de adorno (sin corte), el cual tiene una medida de 2.2cm
COSTADILLO	Será unido al delantero a 1cm y a la espalda a 2cm, lo cual permitirá un mejor entalle de la prenda; este llevará como refuerzo entretela fusionable desde la sisa hasta la basta.
ESPALDA	Lleva corte anatómico, orillado y unidos con costura recta con ensanche 2cm por lado, en la parte central de la espalda el forro llevará un fuelle de 2cm de profundidad con costura recta. En la parte central inferior interna leva una abertura de 5 cm de cruce. Para reforzar la espalda llevará por la parte interna entretela fusionable, en la línea de los hombros, escote, basta y abertura
MANGAS	La manga mayor y menor (tela y forro) serán remalladas y estará unida con costura recta a 1cm.
	Parte inferior, llevará 4 ojales bordados tipo chino (sin corte) de 2.5cm de largo total, con sus respectivos botones de 24 líneas, la boca de la manga será tipo martillo con abertura de 3cm la cual tendrá una basta de 4cm (IR), será reforzada en la parte interior con entretela fusionable.
	La cabeza de manga es fusionada con entretela fusionable, llevará chorrera de fieltro para un mejor armado de la manga además en la parte interna de los hombros unidos a 1cm llevará hombreras anatómicas prefabricadas una a cada lado.
SISA	Unión de manga y cuerpo, costura de 1cm tela y forro.
BASTA DE SACO	Doblez de 4cm (incluido remalle), será reforzada por la parte interior con entretela fusionable


AVIOS	FORRO: Material de 100% poliéster de 63 gr/m2 mínimo a tono de la tela principal.
	ENTRETELA TEJIDA Material doble punto de adhesivo base poliamida, punto acrílico 100% poliéster, color gris de 85 gr/m2 $\pm 5\%$: (Delanteros, vuelta, vivos, costadillo, cartera, tapa, pinza, cinta plastón, cuello, pie de cuello).
	ENTRETELA NO TEJIDA color gris: Espalda superior, cabeza de manga, ruedo manga con Manga ojal, ruedo espalda, abertura.
	BOTONES: De material 100% poliéster teñido en su masa, modelo de 04 agujeros
	HOMBRERAS: anatómicas prefabricadas con relleno de algodón con base de fieltro compactado
	PLASTÓN: plástica y fieltro.
	FIELTRO DE CUELLO: a color de la tela principal 100% poliéster.
	HILO: hilo de costura 301 con hilo 40/2 composición 100% poliéster. hilo de costura 504 (ancho de remalle 0.5cm) con hilo tex 22 composición 100% poliéster texturizado ó hilo 40/2 composición 100% poliéster.
	POPELINA BOLSILLERA: de 65% algodón /35% poliéster.
	ETIQUETAS: marca de confeccionista. etiqueta de talla, etiqueta de composición e instrucciones de lavado
TÉRMINOS GENERALES	La prenda debe estar remallada, sin incluir plastón, chorrera, sisa (tela y forro), cuello, escote, pinza y unión de vuelta con delantero.
	Todos los ensanches de costuras están incluidos remalle.
PRESENTACIÓN	Serán presentados en colgador anatómico de plástico, con gancho de metal, cubierto en bolsa transparente y sobre todo con porta terno de material Notex con cierre.
	Las prendas deberán estar planchada y vaporizada y exentas de defectos de confección y acabados tanto en la parte externa como interna, (Costuras saltadas, hilos sueltos, mal planchado, defecto de fusionado, etc.).

SACO



PANTALON SLIM FIT

MODELO	Pantalón de vestir.
PRETINA	Ancho de 4 cm (terminado). Acabado de 2 piezas izquierda y derecha con un bolsillo secreto en el lado derecho. Lleva entretela fusionable adherida a la tela, adicionalmente se prepara el forro de pretina de popelina bolsillera que consta de: una entretela no fusionable no tejida, con sesgos de tela bolsillero y la cinta de pretina elasticada antideslizante. Además, lleva entretela tejida no fusionable de refuerzo de pretina. Para dar mayor seguridad a la prenda llevará un corchete de metal inoxidable. En la parte interna de la pretina, extremo izquierdo llevará un botón de 24 líneas al tono de la tela, este servirá para sujetar al garetón. Este lleva un ojal bordado simple, exteriormente llevará presillas compartidas.
PRESILLAS	Llevará 7 presillas de 0.8cm de ancho por 5cm de largo, las cuales llevaran atraques del mismo ancho de la presilla, uno en la parte superior y uno en la parte inferior (parte interna). Las presillas estarán distribuidas 2 en el delantero, 2 en los laterales y 3 en la parte posterior.
BOLSILLO SECRETA	Ubicado en el lado superior de la pretina derecha, tiene 9cm de abertura útil por 10cm de profundidad El bolsillo llevará atraque vertical de 1cm a los extremos; estará unido a la pretina con costura recta, armado con remalle y puntada de seguridad. La bolsa del bolsillo secreta será de la misma tela del cuerpo.
DELANTERO	Sin Pliegues; prenda remallada sin incluir pretina
	Con abertura sesgada y pespuntados a 2mm Colocar atraque horizontal de 1cm en los extremos de la boca de los bolsillos, los cuales deberán sujetar la costura de la boca del bolsillo. Las bolsas de bolsillo será de popelina bolsillero y será ribeteado con doble puntada cadeneta. El material del ribeteado será de tela popelina bolsillera 65%algodón 35%poliester.
	El bolsillo derecho en la parte interna llevará un bolsillo relojero el cual estará bastillado a 1cm y pegado con costura recta a 2mm.
	Pegada al forro con pespunte de 2mm, por el exterior se deja un vivo de 2mm, La vuelta del bolsillo llevara el orillo con la marca de la tela.
GARETA	Con entretela fusionable por el interior, Acabado interno ribeteado con popelina bolsillera y unido al delantero con costura recta a 1cm y pespuntado a 2mm.
	Lleva un cierre de metal de diente dorado al tono de la tela, pegado con costura recta

	El ancho del figurado de la garetta es de 3.5cm en la parte inferior llevará un atraque vertical de 1cm.
GARETON	Fusionado con entretela tejida fusionable por la parte interna, además, va embolsado con popelina respuntado con recta, unido con el cierre y el delantero con costura recta. Este lleva un ojal de 2.5cm con corte de 1.6cm.
PINZAS PARTE POSTERIOR	Con dos bolsillos tipo ojal centrado en las 02 pinzas, cada lado.
FUNDILLO POSTERIOR	Con dos bolsillos tipo ojal centrados en las pinzas.
BOLSILLO DE FUNDILLO	Tipo ojal, con vivos de tela de 0.6cm C/U, con abertura según talla. Los dos extremos de los bolsillos llevaran atraques verticales de 1.2cm. Las bolsas de bolsillo será de popelina bolsillero y será ribeteado con doble puntada cadeneta. El material del ribeteado será de tela popelina bolsillera 65%algodón 35%poliester
PRESILLA Y BOTÓN DE BOLSILLO OJAL	En ambos bolsillos llevará insertado en la parte central un ojalillo tipo flecha, con un atraque horizontal de 1cm en la parte inferior; así como 1 botón de 24 líneas, el cual ira pegado en la parte inferior del vivo a la dirección del ojalillo.
TIRO DE FUNDILLOS	Remallado por separado y unidos con costura cadeneta a 3.5cm en la parte superior terminando con costura de 1.2cm por lado en la parte inferior.
COSTADOS	Costados: remallado y unido con costura cadeneta a 1cm.
BASTA	Invisible de 5 cm de ancho con máquina bastera. Y llevará taquera (orillo de tela) en la parte posterior.
ENTREPIERNA	ESPALDA de 2.5 cm I.R terminando a 1cm I.R en ruedo y DELANTERO de 1 cm I.R hasta el ruedo remallado, unido con c/401. Delantero: SIN PLIEGUES Prenda remallada sin incluir pretina NOTA: Todos los ensanches de costuras están incluido remalle.
AVIOS	ENTRETELA TEJIDA FUSIONABLE: de 85gr/m2 +/- 5%: pretina, vivos, garetta y garetón.
	ENTRETELA FUSIONABLE NO TEJIDA 100%poliester color blanco en forro de pretina.
	ENTRETELA FUSIONABLE TEJIDA 100%poliester color blanco en refuerzo de pretina cinta antideslizante
	CIERRE: cinta de poliéster con dientes metálico acabado dorado gancho de pretina (hembra y macho).
	FORRO DE BOLSILLO: Popelina bolsillero al tono de tela, 65%algodón / 35% poliéster
	HILO: hilo de costura 301con hilo 40/2 composición 100% poliéster. hilo de costura 504 (ancho de remalle 0.5cm) con hilo tex 22 composicion100% poliéster texturizado.
	Etiquetas: marca de confeccionista. etiqueta de talla, etiqueta de composición e instrucciones de lavado.
	 BOLSILLOS DELANTEROS

TERMINOS GENERALES PARA EL DELANTERO Y FUNDILLO	<p>En el cruce del delantero y fundillos se colocará un murciélago (protector de tiro en forma triangular, está ubicado ente el cruce del delantero y espalda) de popelina, el cual estará fijado al garetón con costura recta y fijado a la entrepierna con un atraque en costura recta en los extremos.</p> <p>La bolsa de los bolsillos del delantero y del fundillo será de popelina bolsillero y serán ribeteados con doble puntada cadeneta.</p> <p>El forro de la pretina, el garetón y ribetes del fundillo, garetá y bolsillos son de popelina bolsillero.</p> <p>La bolsa del bolsillo secreta será de la misma tela del cuerpo.</p> <p>Puntadas de 11 P.P.P. (+/- 2%).</p> <p>Todas las costuras con tolerancias de (+/-2%)</p> <p>Los ensanches están incluidos el remalle.</p>
ACABADOS	VUELTA BOLSILLO DELANTERO
PRESENTACION	<p>La prenda deberá estar exenta de defectos de materiales y/o insumos, confección y acabados, en su parte externa como interna (materiales y/o insumos defectuosos, costuras saltadas, hilos sueltos, defecto de fusionado, etc.)</p>

PANTALÓN

DELANTERO

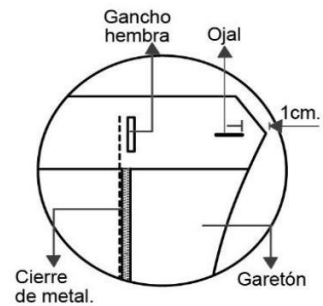
Bolsillo secreto:
Atraque vertical de
1cm a los extremos;
9cm de abertura x
10cm de profundidad.

Pretina: 2 piezas,
4cm de ancho,
interior forrado con
popelina, cinta
antideslizante,
entreteila tejida no
fusionable de
refuerzo.

Bolsillo segado delantero:
Vivo de 2mm. pespunte a
2mm, abertura de 18cm,
atraque de 1cm. en los
extremos.

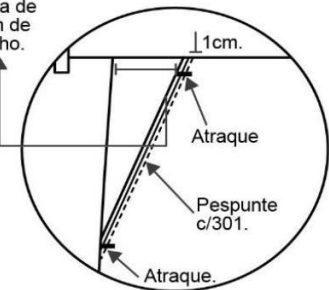
Entrepierna,
remallado y unido
c/401 a 1cm desde
el tiro hasta el ruedo

Garetón: Fusionado,
ribeteado, cierre,
botón 24L unido con
delantero c/301 y
pepunte a 2mm.



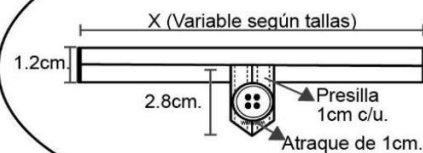
BOLSILLOS SESGADOS DELANTERO

Vista de
4cm de
ancho.

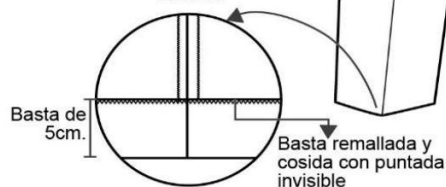


ESPALDA

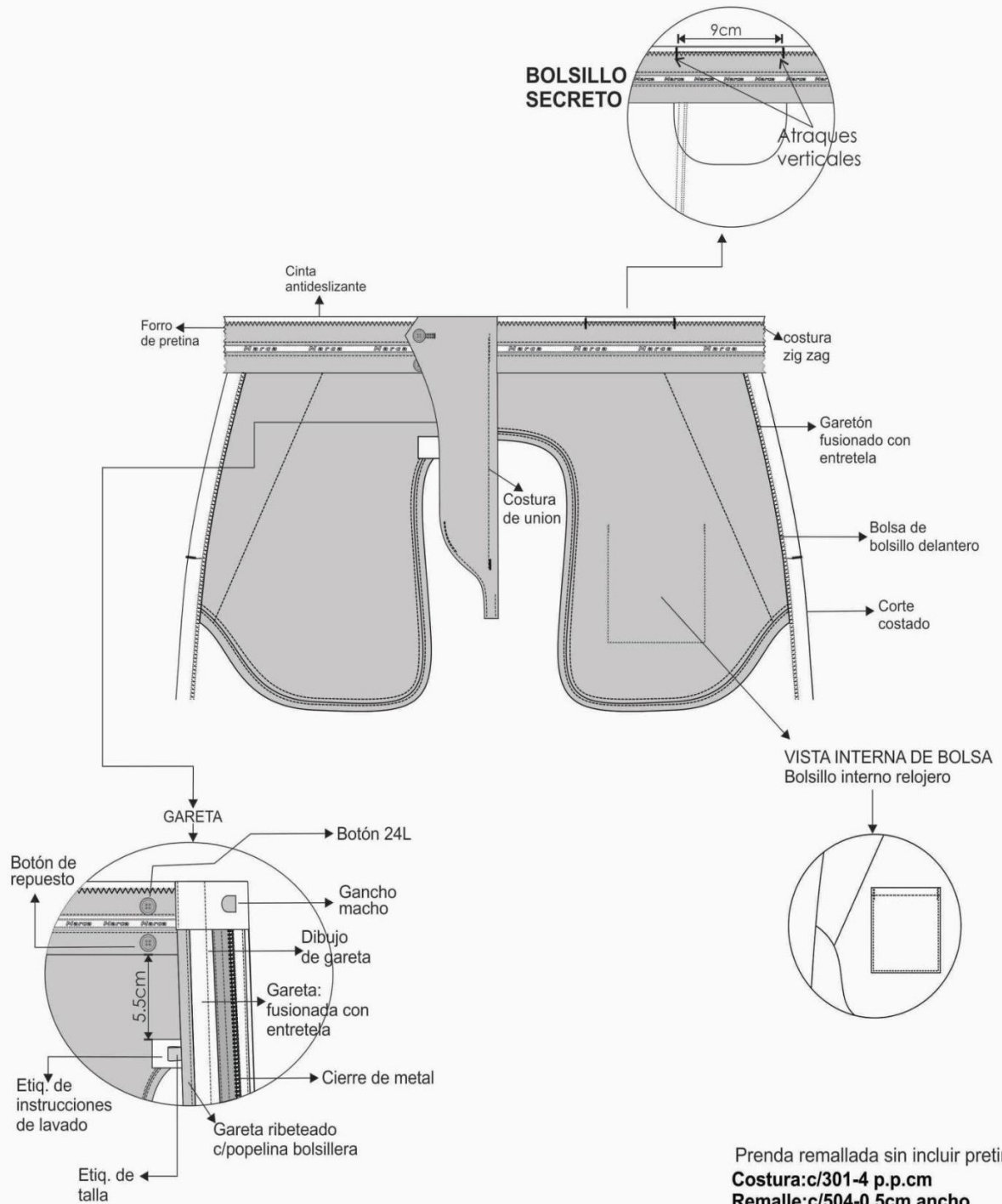
BOLSILLO ESPALDA TIPO OJAL

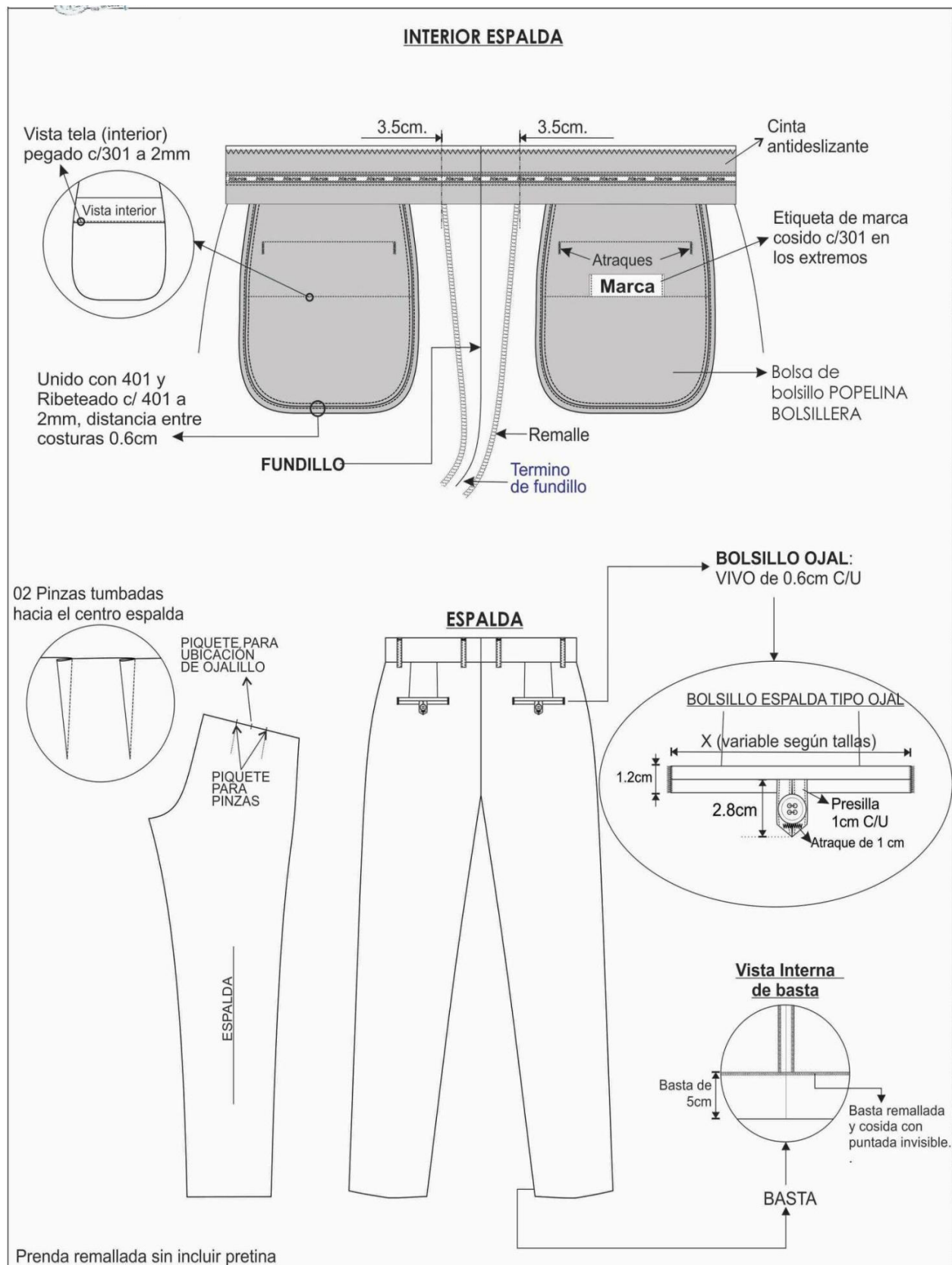


VISTA INTERNA DE BASTA



INTERIOR DELANTERO





TERNO VERANO OPCION 2: MODELO CLÁSICO

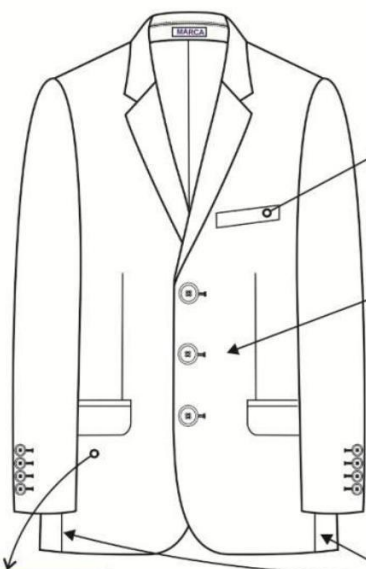
SACO CLÁSICO

MODELO	Saco clásico 3 botones con 1 abertura, en la parte posterior.
CUELLO	Armado en dos piezas, con pie de cuello.
	Superior fusionado con entretela tejida, inferior con fieltro al tono de la tela unido con el exterior con costura ZIG – ZAG estilo sastre
	El cuello debe ser simétrico, al centro lleva una presilla para colgador, centrada con atraque con C/301 en los extremos.
DELANTERO IZQUIERDO-EXTERIOR	Con pinza centrada, en la parte superior llevara un bolsillo cartera de 2.5 cm de ancho x 10 cm de abertura.
	En la parte central debe llevar 2 ojales bordados tipo “ojo de chanco” 2.8cm, con atraque vertical, los ojales deben estar colocados de manera simétrica uno debajo del otro, en la parte inferior llevará un bolsillo tipo ojal, con vivos de tela de 0.6 cm y abertura de 15.5 cm, además llevará una tapa conformada de dos partes, la parte superior de la misma tela, la cual estará reforzada con entretela no tejida fusionable por la parte interna y la parte inferior es de forro (100% poliéster), la medida de tapa es de 5.5 cm de alto incluido el vivo con 15.5cm de largo.
DELANTERO IZQUIERDO INTERIOR	Delantero interior con forro 100% poliéster de la mejor calidad; lleva 3 bolsillos.
	Superior-Porta documentos: tipo ojal con vivos de la tela principal de 0.6 cm de ancho cada vivo, con abertura de 13 cm con atraque, semilunar (en contraste) en los extremos de los bolsillo, además lleva una tapa botón triangular de forro insertada con 1 ojalillo tipo flecha de forro y 1 botón de 24 líneas centrado para mayor .
	- Porta lapicero: tipo ojal con vivos de 0.5 cm de forro, con abertura de 4 cm. con atraque, semilunar (en contraste) en los extremos de los bolsillos.
	Porta celular: Tipo ojal con vivos de tela de 0.6cm de ancho cada vivo, con abertura de 10 cm con atraque semilunar en los extremos (en contraste) además de un respunte al contorno a 2mm.
	Protector axilar de doble forro ribeteado a 7mm de ancho

DELANTERO DERECHO EXTERIOR	Con pinza centrada armada con 301, en la parte central llevara 2 botones de 32 líneas poliéster teñidos en su masa” ubicados simétricamente uno debajo del otro.
	En la parte inferior llevará un bolsillo tipo ojal con vivos de tela de 0.6cm por lado y abertura de 15.5cm además llevará una tapa conformada de dos partes, la parte superior de la misma tela, la cual estará reforzada con entretela tejida fusionable y la parte inferior o contratapa es de forro, la medida de esta tapa es de 5.5cm de alto incluyendo el vivo con 15.5cm de largo.
	El bolsillo inferior en la parte interna llevará un bolsillo relojero el cual estará bastillado a 1cm y pegado con costura recta a 2mm.
DELANTERO DERECHO INTERIOR	El delantero interior con forro 100% poliéster de la mejor calidad. Lleva 1 bolsillo:
	Superior-Porta documentos: Tipo ojal con vivos de tela 0.6cm de ancho cada vivo, con abertura de 13cm con atraque semilunar (en contraste) en los extremos de los bolsillos, además lleva una tapa botón triangular de forro insertada con 1 ojalillo tipo flecha de forro y 1 botón de 24 líneas centrado para mayor seguridad.
	Adicionalmente se colocarán los botones de repuesto 1 botón de 32 líneas y 1 botón de 24 líneas a un extremo del bolsillo. <u>Protector axilar de doble forro ribeteado a 7mm de ancho</u>
VUELTA	Vuelta recta, armado con sesgo en contraste.
SOLAPA	Fusionar con entretela no tejida, lleva un ojal (tipo “gota”) de adorno bordado de 3/4” sin abertura.
COSTADILLO	Será unido al delantero y a la espalda, llevará como refuerzo entretela no tejida fusionable y un refuerzo de entretela tejida en la sisa, tela y forro son unidos con costura recta, para el lado del delantero con ensanche de 3/8” por lado y para el lado de la espalda con ensanche de 3/4” por lado.
ESPALDA	Lleva corte anatómico en el centro, unidos con costura recta con ensanche de 3/4” por lado, en la parte central de la espalda el forro llevará un fuelle de 3/4” de profundidad. Para reforzar la espalda llevará por la parte interna entretela no tejida fusionable, en la línea de los hombros, escote, basta y <u>abertura</u>
MANGAS	Parte inferior, llevará 4 ojales bordados (sin corte) de 7/8” de largo con atraque, con sus respectivos botones de 24 líneas, los cuales deberán estar ligeramente sobre montados.
	La boca de manga será de tipo martillo abierto de 3 1/2”, y basta de 1 1/2”, la cual será reforzada por la parte interior con entretela no tejida fusionable.

	<p>La cabeza de manga es fusionada con entretela no tejida fusionable, además en la parte interna llevara hombreras anatómicas prefabricadas de algodón, y llevaran chorrera de crin al sesgo para mantener caída de la manga.</p> <p>La cabeza de manga es fusionada con entretela no tejida fusionable, además en la parte interna llevara hombreras anatómicas prefabricadas de algodón, y llevaran chorrera de crin al sesgo para mantener caída de la manga.</p>
FORRO	Material de 100% poliéster, a tono de la tela principal.
ENTRETELA	<p>Entretela tejida Material doble punto de adhesivo base poliamida, punto acrílico 100% poliéster peso 68 +/- grm2 color gris (Delanteros, cuello, pie de cuello, vivos y cartera)</p> <p>Entretela no tejida fusionar (sisa, hombros, bastas, abertura de espalda)</p>
TÉRMINOS GENERALES	<p>Los delanteros están fusionados con entretela tejida y lleva refuerzo de plastón; el cual está preparado con plástica, pelón compactado ligero, suave y templador (fajilla) para armado de la parte superior</p> <p>Los bolsillos externos e internos serán del mismo forro del cuerpo 100% poliéster a tono del forro delantero.</p>
PRESENTACIÓN	<p>Serán presentados en colgador anatómico de plástico, con gancho de metal, cubierto en bolsa transparente y sobre todo con porta terno.</p> <p>Las prendas deberán estar exentas de defectos de confección y acabados tanto en la parte externa como interna, (Costuras saltadas, hilos sueltos, mal planchado, defecto de fusionado, etc.).</p>
ETIQUETAS	<p>Etiqueta de marca® e insertar talla serán pegadas con costura recta.</p> <p>Además lleva insertado etiqueta de nylon donde detalle tratamiento y cuidado de la prenda y se aprecie la composición descripción y procedencia (ver en gráfico ubicación),</p>
ACABADOS	<p>La prenda debe estar planchada y vaporizada</p> <p>La prenda deberá estar exenta de defectos de materiales y/o insumos, confección y acabados, en su parte externa como interna (materiales y/o insumos defectuosos, costuras saltadas, hilos sueltos, defecto de fusionado, etc.)</p>

DELANTERO



BOLSILLO CARTERA:

2.5cm ancho x 10.cm abert.


MODELO DE BOTON

Acrílico teñido en su masa (04 AGUJEROS)
03 ojales tipo ojo de chancho
c/atraque vertical, medida 2.8 cm en total

ENTRETELA TEJIDA FUSIONABLE:

DELANTERO, CUELLO, TAPA, CARTERA
MANGA, ESPALDA, RUEDOS, ABERTURA
COSTADILLO, VUELTA, MANGA OJAL, VIVOS.

1 cm INCLUIDO REMALLE



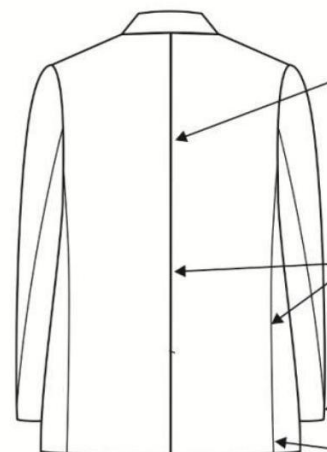
interior del bolsillo
lleva bolsillo relajero
bastillado a 1cm y
pespunte a 2mm

BOLSILLO TIPO OJAL:

- Tapa (tela) /contratapa (forro).
- Vivo (tela) de 0.6cm c/u.
- _Tapa:5.5cm de lato (incluido vivo).
- 15.5cm abertura.
- MOSTRAR ORILLO DE TELA
- TODAS LAS BOLSAS DE
- BOLSILLOS EN POPELINA

SACO - INVIERNO

ESPALDA



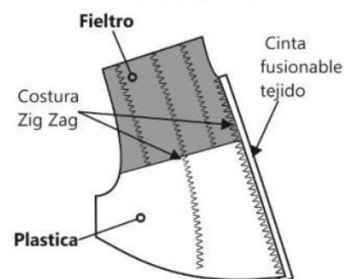
FORRO: fuelle de 2cm de profundidad (terminada)

2 cm INCLUIDO REMALLE

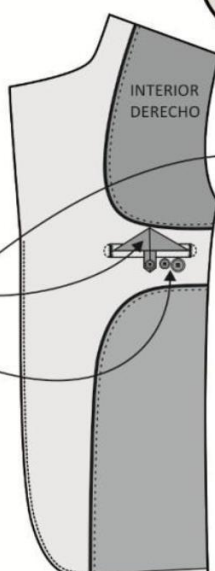
BASTA: 5cm (incluido remalle)
en cuerpo y manga

CON ABERTURA CENTRAL MONTADA

Plaston

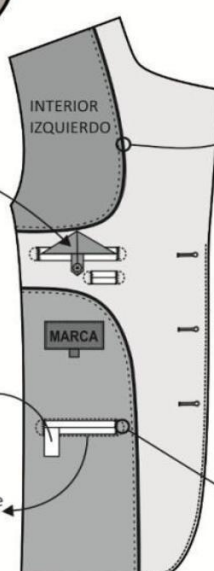


Protector axilar de
doble forro ribeteado
a 7mm de ancho.



Tapa boton(forro)
Presilla (forro)
y boton N°24L.

Botones de repuesto:
01 de N°32L
01 de N°24L



Sesgo CONTRASTE y pespunte(contraste)
sesgo de forro armado
con cintillo de refuerzo (chutas)
y pespunte de HILVÁN
(cadeneta al reverso)

BOLSILLOS INTERNOS:

- vivo (tela) 0.6cm de ancho C/U.
- 02 portadocumento 13 cm abert.
- 01 portalapicero 4cm
- cigarrera 10cm abert.

Etiqu. de Lavado

Pespunte
a 2mm

Atraque SEMI LUNAR en extremos
de los vivos de los bolsillos en
color (CONTRASTE).

ANTALON CLÁSICO

MODELO	Pantalón de vestir con o sin pliegues a elección del usuario.
PRETINA	Ancho de 4 cm (terminado). Acabado de 2 piezas izquierda y derecha con un bolsillo secreto en el lado derecho. Lleva entretela fusionable adherida a la tela, adicionalmente se prepara el forro de la pretina que consta: una entretela no tejida, con sesgos de tela bolsillero y la cinta de pretina antideslizante. <u>Además, lleva entretela tejida fusionable de refuerzo de pretina.</u>
	El forro de la pretina será de popelina bolsillero al tono de tela de 50% algodón y 50% poliéster, la cual llevará una cinta de pretina elasticada antideslizante. Para dar mayor seguridad a la prenda llevará un corchete. En la parte interna de la pretina, extremo izquierdo llevará un botón de 24 líneas al tono de la tela, este servirá para sujetar al garetón y en el extremo derecho 01 ojal de 1 1/8".
PRESILLAS	Llevará 7 presillas de 0.8cm de ancho por 5cm de largo, las cuales llevaran atraques del mismo ancho de la presilla, uno en la parte superior y uno en la parte inferior (parte interna). Las presillas estarán distribuidas 2 en el delantero, 2 en los laterales y 3 en la parte posterior.
PRESILLAS	Llevará 7 presillas de 0.8cm de ancho por 5cm de largo, las cuales llevaran atraques del mismo ancho de la presilla, uno en la parte superior y uno en la parte inferior (parte interna). Las presillas estarán distribuidas 2 en el delantero, 2 en los laterales y 3 en la <u>parte posterior.</u>
BOLSILLO SECRETA	Ubicado en el lado superior de la pretina derecha, tiene 9cm de abertura útil por 10cm de profundidad. (De TELA) El bolsillo llevara atraque vertical de 1cm a los extremos; estará unido a la pretina con costura recta, embolsado con remalle y <u>puntada de seguridad.</u>
DELANTERO	Con dos pliegues tumbados hacia los costados, con una separación entre pliegues de 3.8cm y dos bolsillos sesgados uno a cada lado del delantero. (Los pliegues serán opcionales por cada usuario).
BOLSILLOS DELANTEROS	Con abertura sesgada y respuntados a 2mm Colocar atraque horizontal de 1cm en los extremos de la boca de los bolsillos, los cuales deberán sujetar la costura de la boca del bolsillo.
	El bolsillo derecho en la parte interna, llevará un bolsillo relojero el cual estará bastillado a 1cm y pegado con costura recta a 2mm
VUELTA BOLSILLO DELANTERO	Pegada al forro con respunte de 2mm, por el exterior se deja un vivo de 2mm, La vuelta del bolsillo llevara el orillo con la marca de la tela.
GARETA	Fusionado con entretela tejida fusionable por el interior, Acabado interno ribeteado y unido al delantero con costura recta a 1cm y <u>respuntado a 2mm.</u>
	Lleva un cierre de metal de diente dorado al tono de la tela, pegado <u>con costura recta</u> El ancho del figurado de la garetta es de 3.5cm en la parte inferior llevará un atraque vertical de 1cm.

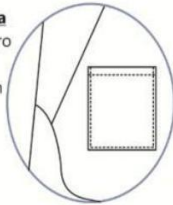
GARETON	Fusionado con entretela tejida fusional por la parte interna, adems, va embolsado con popelina pespuntado con recta, unido con el cierre y el delantero con costura recta. Este lleva un ojal de 2.5cm con corte de 1.6cm
ENTREPIERNA	ESPALDA de 2.5 cm I.R terminando a 1cm I.R en ruedo y DELANTERO de 1 cm I.R hasta el ruedo remallado, unido con c/401.
COSTADOS	Orillado y unido con costura cadeneta a 1cm del orillo.
FUNDILLO POSTERIOR	Con dos bolsillos tipo ojal centrados en las pinzas.
BOLSILLO DE FUNDILLO	Tipo ojal, con vivos de tela de 0.6cm C/U, con abertura segn marcador. Los dos extremos de los bolsillos llevarn atraques verticales de 1.3cm
PRESILLA Y BOTN DE BOLSILLO OJAL	En ambos bolsillos llevar insertado en la parte central un ojalillo tipo flecha, con un atraque horizontal de 1cm en la parte inferior; as como 1 botn de 24 lneas, el cual ira pegado en la parte inferior del vivo a la direccin del ojalillo.
TIRO DE FUNDILLOS	Ribeteados por separado y unidos con costura cadeneta con ensanche de 3.5cm en la parte superior, terminando con un ensanche de 1.5cm por lado en la parte inferior
TERMINOS GENERALES PARA EL DELANTERO Y FUNDILLO	En el cruce del delantero y fundillos se colocar un murcilago (protector de tiro en forma triangular, est ubicado ente el cruce del delantero y espalda) de popelina, el cual estar fijado al garetn con costura recta y fijado a la entrepierna con un atraque en costura recta en los extremos. La bolsa de los bolsillos del delantero y del fundillo ser de popelina bolsillero y sern ribeteados con doble puntada cadeneta. El forro de la pretina, el garetn y ribetes del fundillo, garet y bolsillos son de popelina bolsillero. La bolsa del bolsillo secreta ser de la misma tela del cuerpo.
BASTA	Invisible de 5 cm de ancho con mquina bastera. Y llevar taquera (orillo de tela) en la parte posterior.
FORRO DE BOLSILLO	Popelina bolsillero al tono de tela, 50%algodn / 50% polister
COSTURAS	Puntadas de 11 P.P.P. (+/- 2%). Todas las costuras con tolerancias de (+/-2%) Los ensanches estn incluidos el remalle.
AVIOS	04 botones de polister de 24 lneas al tono de la tela, incluido repuesto. 01 juego de ganchos de latn. 01 cierre de metal de diente dorado. Hilo de costura 40/2, 100% polister. Cinta p/ pretina elasticada. Refuerzos de pretina Etiqueta de Marca (ubicadas en la parte interna). Etiqueta de composicin de la tela. Etiqueta de Talla y procedencia e instruccin de lavado. Cuidado y uso.

ACABADOS	La prenda debe estar planchada y vaporizada
PRESENTACION	La prenda deberá estar exenta de defectos de materiales y/o insumos, confección y acabados, en su parte externa como interna materiales y/o insumos defectuosos, costuras saltadas, hilo defecto de fusinado, etc.)

DELANTERO

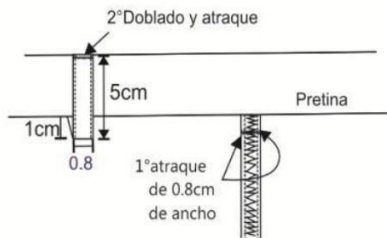
BOLSILLO SECRETO (tela): atraques verticales de 1cm embolsado con remalle y puntada de seguridad(internos) 9cm abert. x 10cm prof.

Vista Interna de bolsa
Bolsillo interno Relojero
bastillado a 1cm y
Pegado c/recta a 2mm



Medidas y Ubicación de presillas

7 presillas de 0.8cm de ancho



DELANTERO: 1cm I.R hasta el ruedo remallado, unido con c/401

PRETINA: de 2 piezas.

Ancho de 4cm(terminado), forrado interior (popelina)
-01 juego de ganchos de pretina
cinta antideslizante(con logo), entret. tejida de refuerzo

DELANTERO: 02 pliegues tumbados hacia los costados 3,8cm de separación.

BOLSILLO SESGADOS DELANTERO:

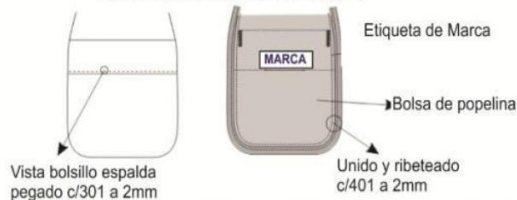
-vivo de 2mm,respunte a 2mm, abertura de 18cm
-vuelta de tela donde muestre orillo de tela con respunte a 2mm.

****Gareta:** ubicar Etiqu. instrucc de lavado
-Fusionado-ribeteado, cierre, boton 24L unido c/delant. c/301 y respunte a 2mm
respunte a 3.5cm.
con atraque de 1cm parte inferior

****Gareton:**
-Fusionado-Embolsado con popelina respuntado a 1cm
-ojal de chanco
2.5cm de largo c/corte de 1.6cm

Entrepierna con murcielago (triangulo embolsado de popelina)

DETALLE DE BOLSILLO ESPALDA



Vista bolsillo espalda pegado c/301 a 2mm

Etiqueta de Marca

Bolsa de popelina

Unido y ribeteado c/401 a 2mm

Bolsillo Espalda Tipo Ojal



Presilla de 8mm C/U

Botón N°24

ENTREPIERNA:

ESPALDA:2.5cm I.R terminando a 1cm I.R en ruedo

BASTA: 5cm I.R Orillada con taquera

ESPALDA

Pinza

FUNDILLO: de 3.5cm y ribeteado c/401, terminado a 1.5cm por lado, unido c/401.

Costados: c/abierta de 1cm con c/401 y remallado

****Costuras:4p.p.cm**

****PRENDA TOTALMENTE REMALLADA**

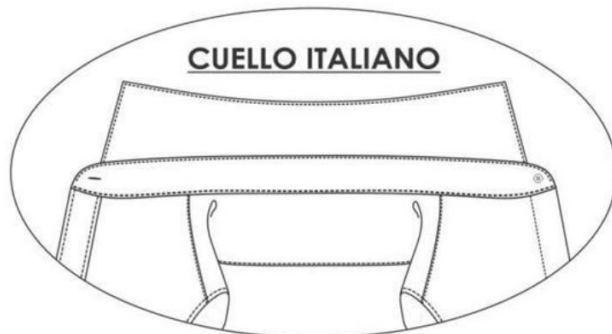
CAMISA VERANO : MODELO CUELLO ITALIANO

MODELO	De vestir con cuello italiano
CONFECCIÓN	A medida según usuario.
CUELLO	Exterior fusionado, con refuerzo además lleva barbas atracadas en las punteras. Largo de puntas. Embolsado a 0.6cm y respuntado al filo a 1.3mm
PIE DE CUELLO	Pieza exterior fusionado c/entretela tejida y bastillado a 5mm Con costura recta, unir cuello con pie de cuello a 5mm según pique. Asentar a 1.3mm c/recta, punta de pie de cuello lado izquierdo con ojal de 1.8cm largo en forma horizontal, lado derecho lleva botón de 16 líneas.
DELANTERO IZQUIERDO	Lleva tachón de 2.9cm ancho con entreteela fusionable sobrepuesto armado con 401 doble aguja de 2.5cm de separación donde van los ojales.
DELANTERO DERECHO	Lleva un bastillado a 2.5cm insertando la etiqueta de composición y cuidado, donde van los botones 06 de 16 líneas y 2 botones de repuesto (1 de 16 líneas y 1 de 14 líneas).
BOLSILLO	Ubicado a la altura del segundo ojal del delantero izquierdo, con doble doblez en la parte superior y el modelo del bolsillo es en V; logotipo bordado. Pegar bolsillo con recta a 1mm del filo de bolsillo; además lleva atraque triangular.
ESPALDA	Sin pliegues.
CANESÚ	De 2 piezas; canesú interior centrar horizontalmente etiqueta de marca, es embolsado a 1cm con el canesú exterior y la espalda; además lleva un respunte al filo a 1mm.
MANGAS	Lleva 02 pliegues con separación de 2cm, pegadas al cuerpo con costura francesa (c/401 doble aguja). Respunte a 1cm.
PUÑOS	Fusionados(exterior), bastillados a 5mm c/301. Embolsados a 6.4mm y respuntados al filo 1.3mm en contorno, lleva 2 botones de 16 líneas en cada puño y 01 ojal de 1.8cm de largo.
CUERPO	Cerrar costados con cerradora de codo (c/401 doble aguja) 5mm.
SISA	Pegar mangas con 401 (doble aguja), respuntar en el exterior con 301 a 1cm del pegado de mangas, costuras tumbadas hacia el cuerpo (costura francesa).
BASTILLADO DE FALDÓN	Con recta bastillado a 5mm con costura recta.
AVIOS	ENTRETELA TEJIDA FUSIONABLE: cuello, pie de cuello, puño, refuerzo de cuello y tachón.
	HILO: hilo de costura 401 y 301 con hilo 40/2 composición 100% poliéster.

	<p>BOTONES: Composición 100% poliéster, teñidos en su masa transversal al tono de la tela principal de 4 agujeros.</p> <p>Los tamaños y anchos que se emplean son:</p> <ul style="list-style-type: none"> □ 1 Botones Nº 16L para delantero, pie de cuello y puños, □ 1 Botón Nº 16L interior de repuesto. □ 3 Botones Nº 14L para cada manga (yugo), □ 1 Botón Nº 14L interior de repuesto.
	<p>Etiquetas:</p> <p>Marca de confeccionista, Etiqueta de talla, Etiqueta de nylon donde contiene impreso la composición e instrucciones de lavado.</p>
COSTURA	14 ppp. +/- 10%, con hilos mercerizados 100% poliéster del color de la tela.
ACABADOS	<p>La prenda debe estar planchada y vaporizada.</p> <p>Etiquetas ubicadas en la parte interna: Etiqueta de marca del confeccionista, etiqueta de composición de tela y etiqueta de instrucciones de lavado, cuidado y uso.</p>
PRESENTACIÓN	<p>Será presentado sobre cartón fijada con alfileres, con bolsa plástica y en la caja de cartón debidamente.</p> <p>La prenda deberá estar exento de defectos de confección y acabados en su parte externa como interna, tales como: costuras saltadas, hilos sueltos, mal planchado, defecto de fusiónado, etc.</p>

CAMISA CUELLO ITALIANO

CUELLO ITALIANO

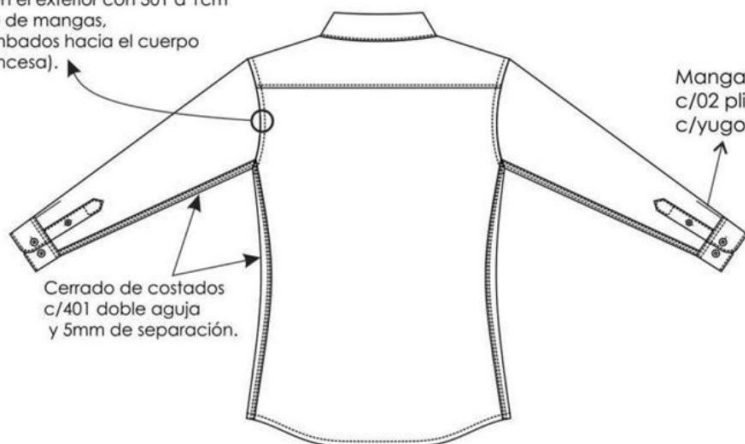


DELANTERO



ESPALDA

Pegar mangas con 401 (doble aguja), pespuntar en el exterior con 301 a 1cm del pegado de mangas, costuras tumbados hacia el cuerpo (costura francesa).

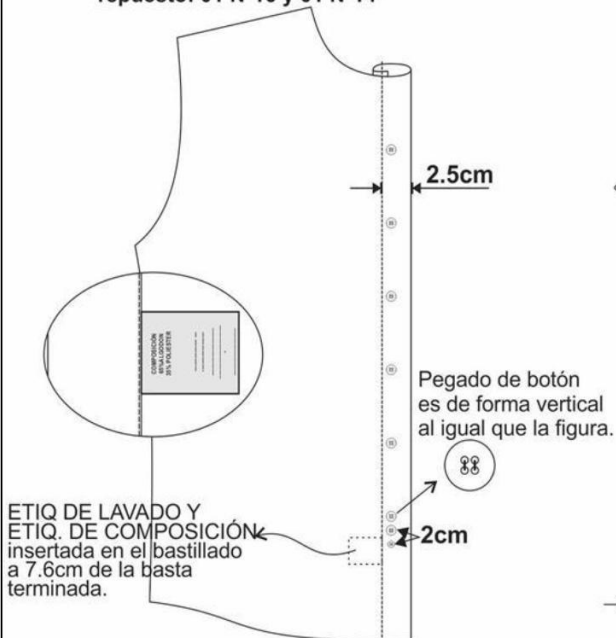


CÓDIGO PUNTADA	P.P.P	ALTERNATIVA DE MAQUINA
301	14	RECTA
401	14	CERRADORA

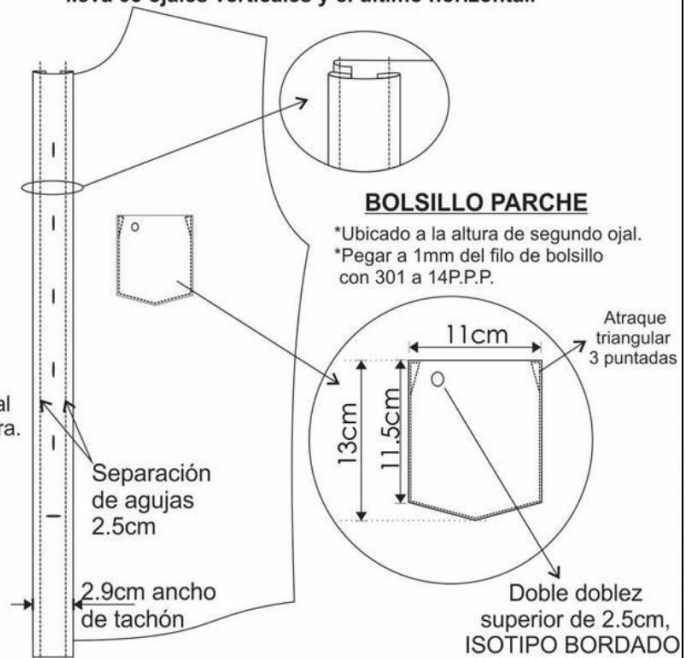
*ACABADO: Camisa sujeta con 05 alfileres (doblada)

DELANTEROS

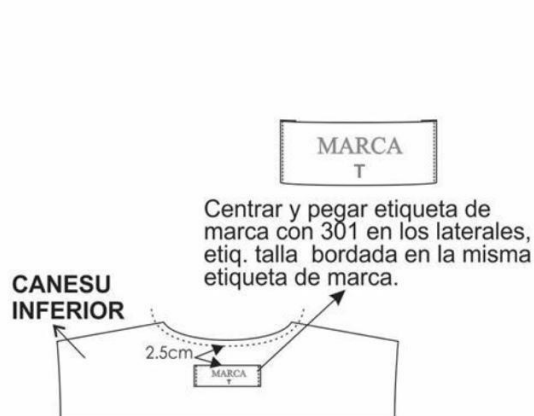
Delantero derecho:
Bastillado de 2.5cm de pestaña
06 botones N° 16 y 02 botones de
repuesto: 01 N°16 y 01 N°14



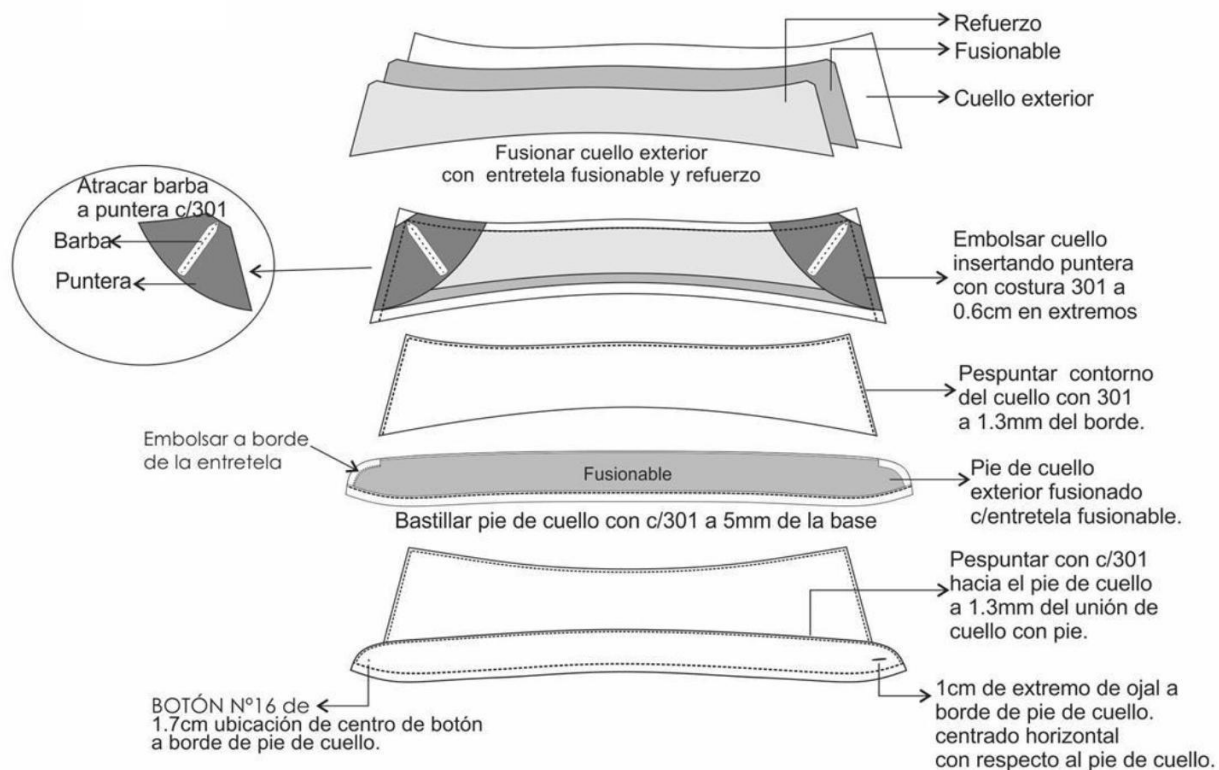
Delantero izquierdo:
Pegar tachón con 401 doble aguja
de 2.5cm de separación costura cadeneta al interior
lleva 05 ojales verticales y el último horizontal.



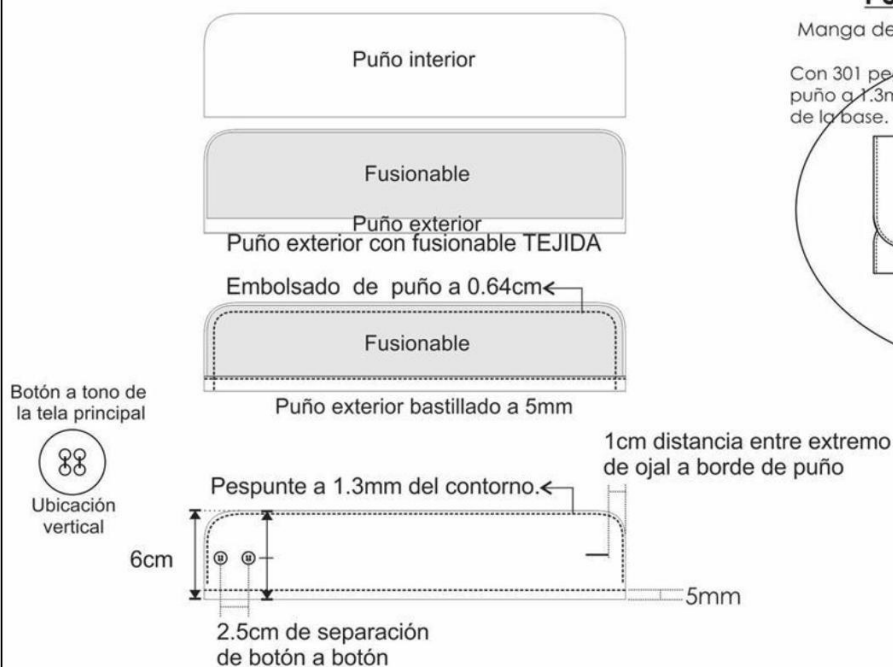
ESPALDA



ENSAMBLE CUELLO ITALIANO

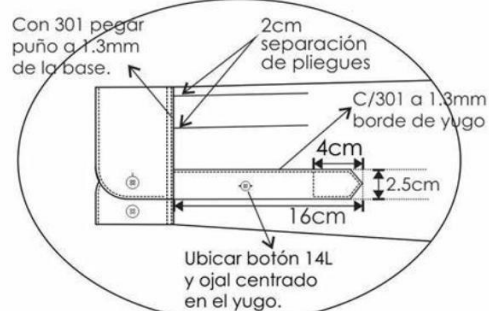


ENSAMBLE PUÑO



PUÑO-MANGA-YUGO

Manga de 02 pliegues de 1cm de profundidad.



CAMISA VERANO : MODELO CLÁSICO

MODELO	Según diseño
CONFECCION	A medida según usuario
CUELLO	Con entretela tejida fusionable en exterior, base y refuerzo; embolsado y pespuntado al filo a 1.6mm.
PIE DE CUELLO	Fusionado con entretela tejida por el exterior. Costura de 6. 5mm.de pegado de pata a cuello y embolsado de pata. Pie de cuello con un ojal horizontal y 01 botón N° 16L y pegado de botón en cruz.
DELANTERO	El delantero izquierdo lleva tachón con entretela fusionable sobrepuesto donde van los ojales, y el delantero derecho lleva un bastillado a 2.5cm insertado la etiqueta de composición y cuidado, donde van los botones: 6 de 16L y 2 botones de repuesto (1 de 16 líneas y 1 de 14 líneas)
BOLSILLO	Ubicado a la altura del segundo ojal del delantero izquierdo, con doble doblez en la parte superior y el modelo de bolsillo rectangular con atraque en los extremos.
ESPALDA	Con tablero central de 3.5 cm.
CANESU	De 2 piezas. En el canesú interior va centrado la etiqueta de marca, es embolsado a 1cm. y con el canesú exterior de la espalda. La unión del delantero y el canesú en el hombro lleva un pespunte al filo a 1.6mm.
MANGAS	Pegadas al cuerpo con costura francesa. Lleva yugo francés corrido de 15.5 de largo y 2.5 cm. de ancho, con ojal y botón N° 14L. Lleva 2 pliegues laterales orientado hacia el yugo.
PUÑOS	De 2 piezas, fusionado y bastillado embolsado y pespuntado al filo, llevando 2 botones de 16 líneas en cada puño.
CUERPO	Cerrar costados con cerradora de codo 5mm.
ENTRETELA	Utilizar entretela tejida fusionable de peso apropiado, según correspondan para el cuello, pie de cuello, pechera o tachón y puños.
COSTURA	14 p.p.p. +/- 10%, con hilos mercerizados 100% poliéster del color de la tela.
BOTONES	Composición 100% poliéster. Teñidos en su masa transversal al tono de la tela principal de 4 agujeros. Los tamaños y anchos que se emplean son: <div style="display: flex; align-items: flex-start;"> <div style="margin-right: 10px;"> <div style="width: 10px; height: 10px; border: 1px solid black; margin-bottom: 5px;"></div> <div style="width: 10px; height: 10px; border: 1px solid black; margin-bottom: 5px;"></div> <div style="width: 10px; height: 10px; border: 1px solid black; margin-bottom: 5px;"></div> <div style="width: 10px; height: 10px; border: 1px solid black;"></div> </div> <div> 1 Botones N° 16L para delantero, pie de cuello y puños, 1 Botón N° 16L interior de repuesto. 3 Botones N° 14L para cada manga (yugo), 1 Botón N° 14L interior de repuesto. </div> </div>

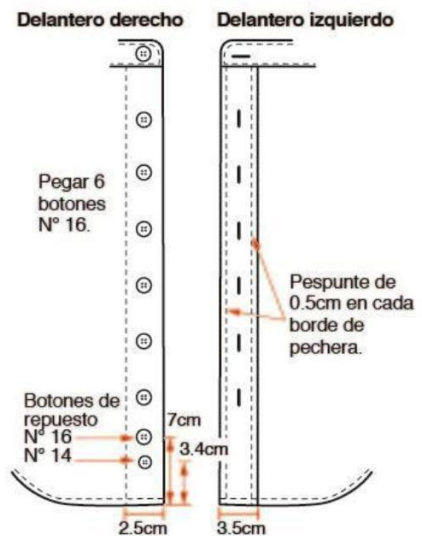
ACABADOS:	<p>La prenda debe estar planchada y vaporizada.</p> <p>Etiquetas ubicadas en la parte interna: Etiqueta de marca del confeccionista, etiqueta de composición de tela y etiqueta de instrucciones de lavado, cuidado y uso.</p>
PRESENTACIÓN:	<p>Será presentado sobre cartón fijada con alfileres, con bolsa plástica y en caja de cartón debidamente.</p> <p>La prenda deberá estar exento de defectos de confección y acabados en su parte externa como interna, tales como: costuras saltadas, hilos sueltos, mal planchado, defecto de fusionado, etc.</p>

CAMISA

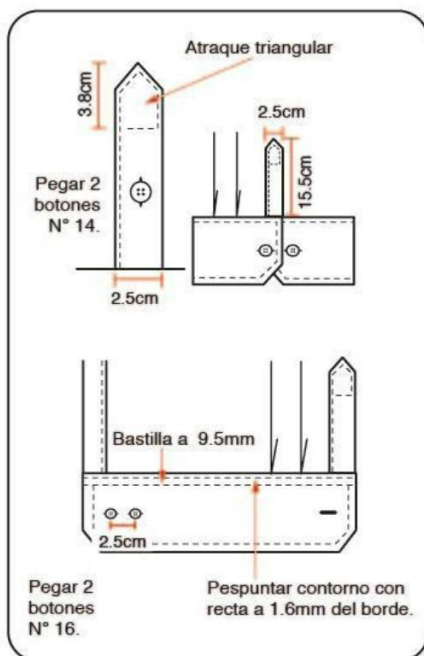
DELANTERO



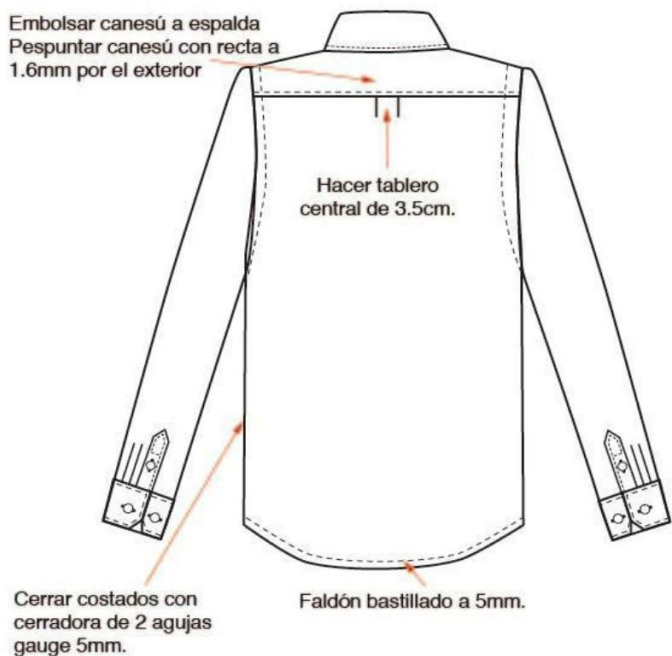
SEPARACION DE OJALES Y BOTONES



ESPALDA



Embolsar canesú a espalda
Pespuntar canesú con recta a 1.6mm por el exterior



ANEXO 2.3

ESPECIFICACIONES TÉCNICAS DE LAS TELAS PARA EL UNIFORME DE INVIERNO CABALLEROS

SACO/PANTALÓN CABALLEROS – INVIERNO 2025

CARACTERÍSTICAS	DESCRIPCIÓN
TIPO DE TEJIDO	Casimir, con diseño
COMPOSICION (%)	100% lana
COLOR	Negro
ARMADURA	Diseño
PESO (g/m lineal)	435 ± 5% (incluye orillos)
PESO (g/m2)	284 ± 5%
TITULO DEL HILADO (Nm)	Urdimbre: 2/43 ± 5% (excepto filetes)
	Trama: 2/43 ± 5%
DENSIDAD (HILOS /cm)	Urdimbre: 29 ± 2
	Trama: 27 ± 2
ESTABILIDAD DIMENSIONAL	Urdimbre: -1.5 % Máximo
	Trama: -1.0 % Máximo
SOLIDEZ DEL COLOR:	
▮ A la luz	3.5 mínimo
▮ Al sudor ácido	3.5 mínimo
▮ Al sudor alcalino	3.5 mínimo
▮ Al frote seco	4.0 mínimo
▮ Al frote húmedo	3.5 mínimo
▮ Al lavado en seco	4.0 mínimo
ACABADO	Decatizado.

CAMISAS COLOR 1 - INVIERNO 2025

CARACTERÍSTICAS	DESCRIPCIÓN
TIPO DE TEJIDO	Dobby diseño RED
COMPOSICION (%)	Urdimbre: 65%algodón ± 5 / 35% poliéster ± 5 % Mezcla intima
	Trama: Urdimbre: 65%algodón ± 5 / 35% poliéster ± 5 % Mezcla intima
COLOR	Celeste
ARMADURA	DOBBY
PESO (g/m2)	116 ± 5 %
TITULO DEL HILADO (Nm)	Urdimbre: 50/1 ± 5
	Trama : 50/1 ± 5
DENSIDAD (HILOS/PULG) (Acabada)	Urdimbre: 142.0 ± 5 %
	Trama : 84.0 ± 5 %
RESISTENCIA A LA TRACCIÓN (Kg-f)	Urdimbre 11 mín.
	Trama : 11 mín.
SOLIDEZ DEL COLOR	
▮ A la luz	3 mínimo.
▮ Al lavado doméstico	3 mínimo.
▮ Al sudor ácido	3 mínimo.
▮ Al frote seco	3.mínimo.
▮ Al frote húmedo	2.mínimo.
ACABADO	Hilo color teñido tina/disperso, Blanquea – Mercerizado – blanqueador óptico, Resinado - Pre encogido

CAMISAS COLOR 2 - INVIERNO 2025

CARACTERÍSTICAS	DESCRIPCIÓN
TIPO DE TEJIDO	Diseño Espiga y Puntos
COMPOSICION (%)	Urdimbre: 65%algodón ±5/ 55% poliéster±5% Mezcla íntima
	Trama: Urdimbre: 65%algodón ±5/ 55% poliéster±5% Mezcla íntima
COLOR	Celeste
ARMADURA	DOBBY
PESO (g/m2)	142 ± 5%
TITULO DEL HILADO (Nm)	Urdimbre: 50/1 ± 5
	Trama : 50/1 ± 5
DENSIDAD (HILOS/PULG) (Acabada)	Urdimbre: 172.0 ± 5%
	Trama : 110.0 ± 5%
RESISTENCIA A LA TRACCIÓN (Kg-f)	Urdimbre 11 mín.
	Trama : 11 mín.
SOLIDEZ DEL COLOR	
▮ A la luz	3 mínimo.
▮ Al lavado doméstico	4 mínimo.
▮ Al sudor ácido	4 mínimo.
▮ Al frote seco	4.mínimo.
▮ Al frote húmedo	3.mínimo.
ACABADO	Hilo color teñido tina/disperso, Blanquea – Mercerizado – blanqueador óptico, Resinado - Pre encogido

ANEXO 2.4

ESPECIFICACIONES TÉCNICAS CONFECCIÓN UNIFORME INVIERNO CABALLEROS

TERNO INVIERNO 2025

OPCION 1: SLIM FIT

SACO SLIM FIT

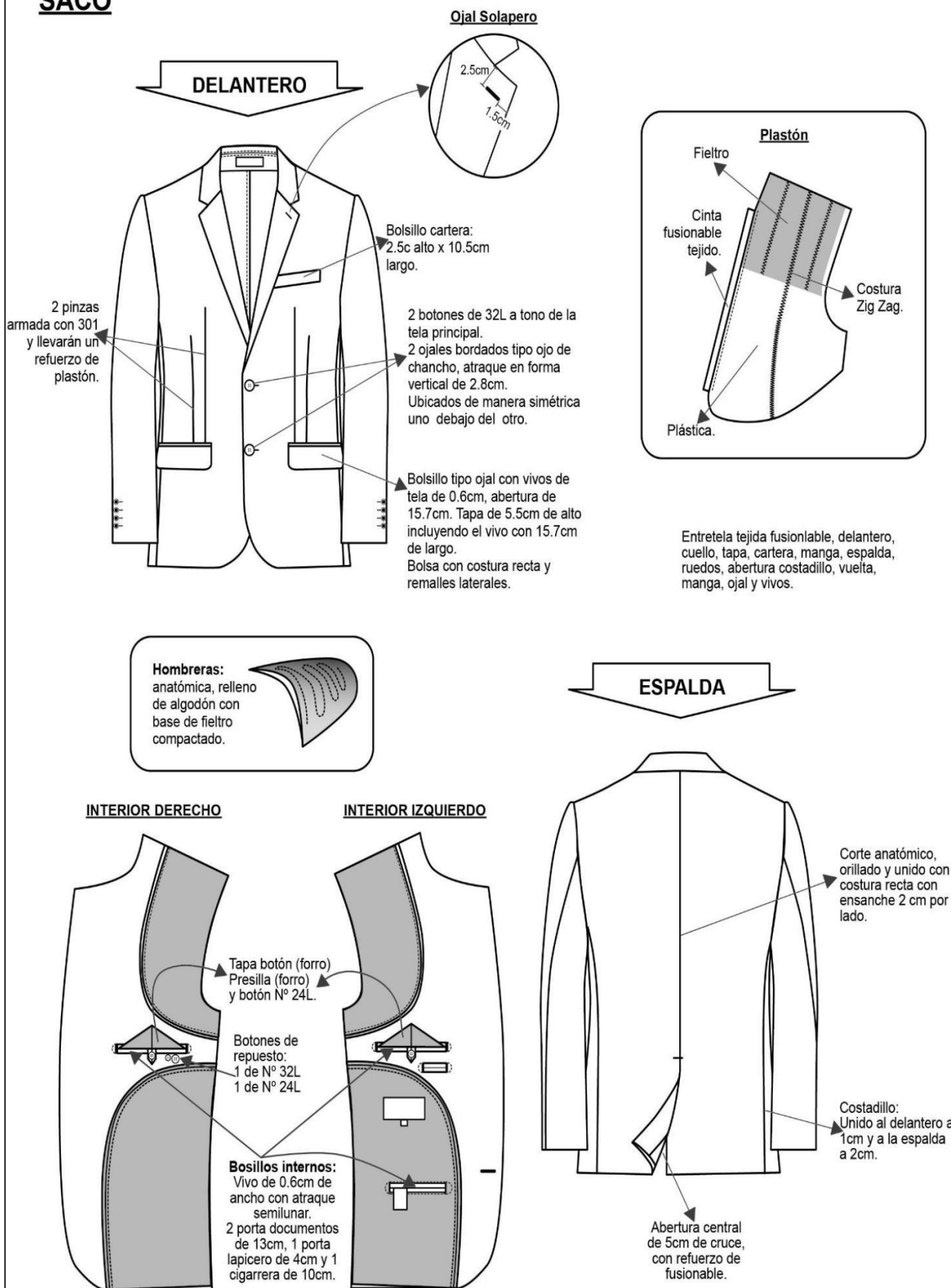
MODELO	Slim fit de 2 botones
CUELLO	Armado en dos piezas, con pie de cuello.
	Superior fusionado con entretela fusionable. Además, lleva pie de cuello. Inferior con fieltro al tono de la tela unido con el exterior con costura ZIG – ZAG estilo sastre. En los extremos es embolsado con costura recta.
	El cuello debe ser simétrico, al centro lleva un cintillo para colgador, con marca centrada con atraque con C/301 en los extremos.
DELANTERO IZQUIERDO – EXTERNO	Deberán estar fusionados con entretela fusionable, lleva 2 pinzas centradas armada con costura recta y llevarán un refuerzo de plastón.
	En la parte superior llevara un bolsillo cartera de 10.5 cm de largo por 2.5 cm de ancho alto; bolsa del bolsillo será de popelina bolsillera con costura recta y remalle en los laterales
	En la parte central debe llevar 2 ojales bordados tipo “ojo de chanco” 2.8cm, con atraque vertical, los ojales deben estar colocados de manera simétrica uno debajo del otro. En la parte inferior llevará un bolsillo tipo ojal, con vivos de tela de 0.6 cm por lado y abertura de 15.7cm, además llevará una tapa conformada de dos partes, la parte superior de la misma tela, la cual estará reforzada con entretela fusionable y en la parte inferior o contratapa es de forro, la medida de tapa es de 5.5 cm de alto incluido el vivo con 15.7cm de largo. Bolsa de bolsillo será de popelina bolsillero 65% algodón 35% poliéster, bolsa con costura recta y remalle en los laterales.
DELANTERO IZQUIERDO - INTERIOR	Delantero interior con forro 100% poliéster de la mejor calidad; lleva 3 bolsillos.
	Superior-Porta documentos: tipo ojal con vivos de la tela principal de 0.6 cm de ancho cada vivo, con abertura de 13 cm con atraque, semilunar (en contraste) en los extremos de los bolsillos, además lleva una tapa botón triangular de forro insertada con 1 ojalillo tipo flecha de forro y 1 botón de 24 líneas centrado para mayor seguridad. Bolsa de bolsillo será de popelina bolsillera, bolsa con costura remalle y con puntada de seguridad en los costados.

	Porta lapicero: tipo ojal con vivos de 0.6cm de ancho cada vivo, con abertura de 4cm con con atraque semilunar en los extremos (en contraste). Bolsa del bolsillo será de popelina bolsillera, bolsa con costura remalle y con puntada de seguridad en los costados.
	Porta celular: Tipo ojal con vivos de tela de 0.6cm de ancho cada vivo, con abertura de 10cm con atraque semilunar en los extremos (en contraste) además de un pespunte al contorno de 1.6mm. Bolsa del bolsillo será de popelina bolsillera, bolsa con costura remalle y con puntada de seguridad en los costados.
	Protector axilar de doble forro ribeteado a 7mm de ancho
DELANTERO DERECHO - EXTERIOR	Deberán estar fusionados con entretela fusionable, lleva 2 pinzas centradas armada con costura recta y llevarán un refuerzo de plastón.
	En la parte central llevara 2 botones de 32 líneas poliéster teñidos en su masa” ubicados simétricamente uno debajo del otro.
	En la parte inferior llevará un bolsillo tipo ojal con vivos de tela de 0.6cm por lado y abertura de 15.7cm además llevará una tapa conformada de dos partes, la parte superior de la misma tela, la cual estará reforzada con entretela tejida fusionable y la parte inferior o contratapa es de forro, la medida de esta tapa es de 5.5cm de alto incluyendo el vivo con 15.7cm de largo. Bolsa de bolsillo será de popelina bolsillero 65% algodón 35% poliéster, bolsa con costura recta y remalle en los laterales.
	El bolsillo inferior en la parte interna llevará un bolsillo relojero de popelina bolsillera el cual estará bastillado a 1cm y pegado con costura recta a 2mm.
DELANTERO DERECHO INTERIOR	El delantero interior con forro 100% poliéster de la mejor calidad. Lleva 1 bolsillo:
	Superior-Porta documentos: Tipo ojal con vivos de tela 0.6cm de ancho cada vivo, con abertura de 13cm con atraque semilunar (en contraste) en los extremos de los bolsillos, además lleva una tapa botón triangular de forro insertada con 1 ojalillo tipo flecha de forro y 1 botón de 24 líneas centrado para mayor seguridad en los costados.
	Adicionalmente se colocarán los botones de repuesto 1 boton de 32 líneas y 1 botón de 24 líneas a un extremo del bolsillo.
	Protector axilar de doble forro ribeteado a 7mm de ancho
PLASTÓN	Armado de 02 piezas, plástica y fieltro compactado. Deberán estar unidas con puntadas en zigzag, además de una tira de fusionable tejido a un extremo cosido con maquina recta
VUELTA	Con media luna tipo pistola, armado con sesgo y pespunte tipo hilván (cadeneta en el interior) en contraste, la vuelta se une con el delantero con costura recta.

SOLAPA	Fusionar con entretela fusionable, En la parte externa, extremo superior del lado izquierdo llevara 01 ojal bordado con atraque vertical de adorno (sin corte), el cual tiene una medida de 2.2cm
COSTADILLO	Será unido al delantero a 1cm y a la espalda a 2cm, lo cual permitirá un mejor entalle de la prenda; este llevará como refuerzo entretela fusionable desde la sisa hasta la basta.
ESPALDA	Lleva corte anatómico, orillado y unidos con costura recta con ensanche 2cm por lado, en la parte central de la espalda el forro llevará un fuelle de 2cm de profundidad con costura recta. En la parte central inferior interna lleva una abertura de 5 cm de cruce. Para reforzar la espalda llevará por la parte interna entretela fusionable, en la línea de los hombros, escote, basta y abertura
MANGAS	La manga mayor y menor (tela y forro) serán remalladas y estará unida con costura recta a 1cm.
	Parte inferior, llevará 4 ojales bordados tipo chino (sin corte) de 2.5cm de largo total, con sus respectivos botones de 24 líneas, la boca de la manga será tipo martillo con abertura de 3cm la cual tendrá una basta de 4cm (IR), será reforzada en la parte interior con entretela fusionable.
	La cabeza de manga es fusionada con entretela fusionable, llevará chorrera de fieltro para un mejor armado de la manga además en la parte interna de los hombros unidos a 1cm llevará hombreras anatómicas prefabricadas una a cada lado.
SISA	Unión de manga y cuerpo, costura de 1cm tela y forro.
BASTA DE SACO	Doble de 4cm (incluido remalle), será reforzada por la parte interior con entretela fusionable

AVIOS	FORRO: Material de 100% poliéster de 63 gr/m2 mínimo a tono de la tela principal.
	ENTRETELA TEJIDA Material doble punto de adhesivo base poliamida, punto acrílico 100% poliéster, color negro de 85 gr/m2 $\pm 5\%$: (Delanteros, vuelta, vivos, costadillo, cartera, tapa, pinza, cinta plastón, cuello, pie de cuello).
	ENTRETELA NO TEJIDA color negro: Espalda superior, cabeza de manga, ruedo manga con Manga ojal, ruedo espalda, abertura.
	BOTONES: De material 100% poliéster teñido en su masa, modelo de 04 agujeros
	HOMBRERAS: anatómicas prefabricadas con relleno de algodón con base de fieltro compactado
	PLASTÓN: plástica y fieltro.
	FIELTRO DE CUELLO: a color de la tela principal 100% poliéster.
	HILO: hilo de costura 301 con hilo 40/2 composición 100% poliéster. hilo de costura 504 (ancho de remalle 0.5cm) con hilo tex 22 composición 100% poliéster texturizado ó hilo 40/2 composición 100% poliéster.
	POPELINA BOLSILLERA: de 65% algodón /35% poliéster.
	ETIQUETAS: marca de confeccionista. etiqueta de talla, etiqueta de composición e instrucciones de lavado
TÉRMINOS GENERALES	La prenda debe estar remallada, sin incluir plastón, chorrera, sisa (tela y forro), cuello, escote, pinza y unión de vuelta con delantero.
	Todos los ensanches de costuras están incluidos remalle.
PRESENTACIÓN	Serán presentados en colgador anatómico de plástico, con gancho de metal, cubierto en bolsa transparente y sobre todo con porta terno de material Notex con cierre.
	Las prendas deberán estar planchada y vaporizada y exentas de defectos de confección y acabados tanto en la parte externa como interna, (Costuras saltadas, hilos sueltos, mal planchado, defecto de fusionado, etc.).



SACO



PANTALÓN SLIM FIT

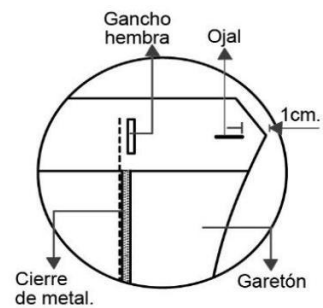
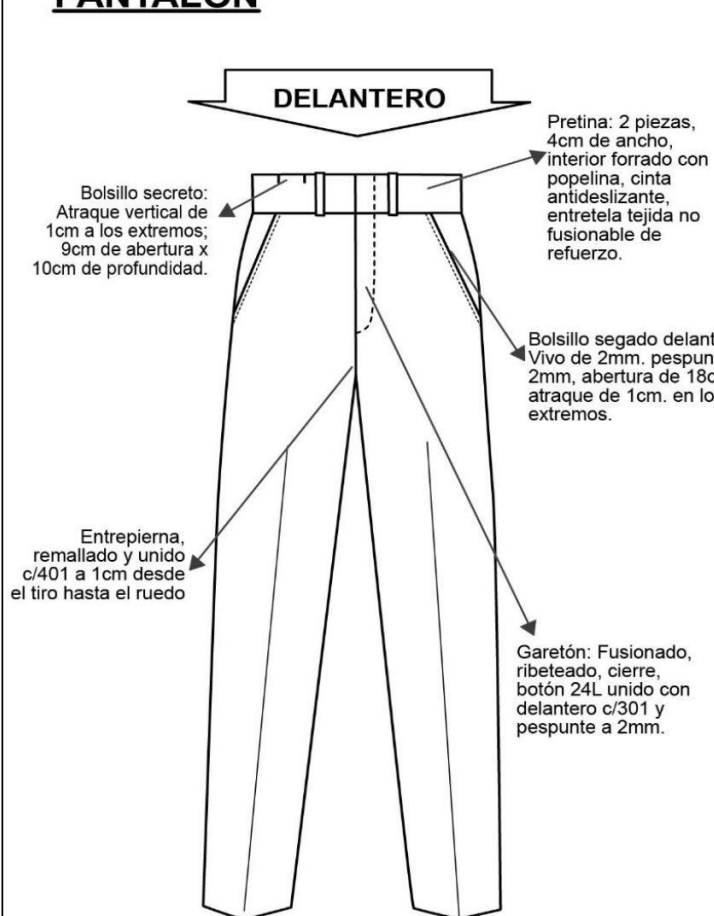
MODELO	Pantalón de vestir.
PRETINA	Ancho de 4 cm (terminado). Acabado de 2 piezas izquierda y derecha con un bolsillo secreto en el lado derecho. Lleva entretela fusionable adherida a la tela, adicionalmente se prepara el forro de pretina de popelina bolsillera que consta de: una entretela no fusionable no tejida, con sesgos de tela bolsillero y la cinta de pretina elasticada antideslizante. Además, lleva entretela tejida no fusionable de refuerzo de pretina. Para dar mayor seguridad a la prenda llevará un corchete de metal inoxidable. En la parte interna de la pretina, extremo izquierdo llevará un botón de 24 líneas al tono de la tela, este servirá para sujetar al garetón. Este lleva un ojal bordado simple, exteriormente llevará presillas compartidas.
PRESILLAS	Llevará 7 presillas de 0.8cm de ancho por 5cm de largo, las cuales llevaran atraques del mismo ancho de la presilla, uno en la parte superior y uno en la parte inferior (parte interna). Las presillas estarán distribuidas 2 en el delantero, 2 en los laterales y 3 en la parte posterior.
BOLSILLO SECRETA	Ubicado en el lado superior de la pretina derecha, tiene 9cm de abertura útil por 10cm de profundidad El bolsillo llevará atraque vertical de 1cm a los extremos; estará unido a la pretina con costura recta, armado con remalle y puntada de seguridad. La bolsa del bolsillo secreta será de la misma tela del cuerpo.
DELANTERO	Sin Pliegues; prenda remallada sin incluir pretina
BOLSILLOS DELANTEROS	Con abertura sesgada y pespuntados a 2mm Colocar atraque horizontal de 1cm en los extremos de la boca de los bolsillos, los cuales deberán sujetar la costura de la boca del bolsillo. Las bolsas de bolsillo será de popelina bolsillero y será ribeteado con doble puntada cadeneta. El material del ribeteado será de tela popelina bolsillera 65%algodón 35%poliester.
	El bolsillo derecho en la parte interna llevará un bolsillo relojero el cual estará bastillado a 1cm y pegado con costura recta a 2mm.
VUELTA BOLSILLO DELANTERO	Pegada al forro con pespunte de 2mm, por el exterior se deja un vivo de 2mm, La vuelta del bolsillo llevara el orillo con la marca de la tela.
GARETA	Con entretela fusionable por el interior, Acabado interno ribeteado con popelina bolsillera y unido al delantero con costura recta a 1cm y pespuntado a 2mm.
	Lleva un cierre de metal de diente dorado al tono de la tela, pegado con costura recta
	El ancho del figurado de la garetta es de 3.5cm en la parte inferior llevara un atraque vertical de 1cm.

GARETON	Fusionado con entretela tejida fusionable por la parte interna, además va embolsado con popelina pespuntado con recta, unido con el cierre y el delantero con costura recta. Este lleva un ojal de 2.5cm con corte de 1.6cm.
PINZAS PARTE POSTERIOR	Con dos bolsillos tipo ojal centrado en las 02 pinzas, cada lado.
FUNDILLO POSTERIOR	Con dos bolsillos tipo ojal centrados en las pinzas.
BOLSILLO DE FUNDILLO	Tipo ojal, con vivos de tela de 0.6cm C/U, con abertura según talla. Los dos extremos de los bolsillos llevarán atraques verticales de 1.2cm. Las bolsas de bolsillo será de popelina bolsillero y será ribeteado con doble puntada cadeneta. El material del ribeteado será de tela popelina bolsillera 65%algodón 35%poliester
PRESILLA Y BOTÓN DE BOLSILLO OJAL	En ambos bolsillos llevará insertado en la parte central un ojalillo tipo flecha, con un atraque horizontal de 1cm en la parte inferior; así como 1 botón de 24 líneas, el cual ira pegado en la parte inferior del vivo a la dirección del ojalillo.
TIRO DE FUNDILLOS	Remallado por separado y unidos con costura cadeneta a 3.5cm en la parte superior terminando con costura de 1.2cm por lado en la parte inferior.
COSTADOS	Costados: remallado y unido con costura cadeneta a 1cm.
BASTA	Invisible de 5 cm de ancho con máquina bastera. Y llevará taquera (orillo de tela) en la parte posterior.
ENTREPIÉRNA	<p>ESPALDA de 2.5 cm I.R terminando a 1cm I.R en ruedo y DELANTERO de 1 cm I.R hasta el ruedo remallado, unido con c/401.</p> <p>Delantero: SIN PLIEGUES Prenda remallada sin incluir pretina</p> <p>NOTA: Todos los ensanches de costuras están incluido remalle.</p>
AVIOS	ENTRETELA TEJIDA FUSIONABLE: de 85gr/m2 +/- 5%: pretina, vivos, garetá y garetón.
	ENTRETELA FUSIONABLE NO TEJIDA 100%poliester color blanco en forro de pretina.
	ENTRETELA FUSIONABLE TEJIDA 100%poliester color blanco en refuerzo de pretina cinta antideslizante
	CIERRE: cinta de poliéster con dientes metálico acabado dorado gancho de pretina (hembra y macho).
	FORRO DE BOLSILLO: Popelina bolsillero al tono de tela, 65%algodón / 35% poliéster
	HILO: hilo de costura 301con hilo 40/2 composición 100% poliéster. hilo de costura 504 (ancho de remalle 0.5cm) con hilo tex 22 composicion100% poliéster texturizado.
	Etiquetas: marca de confeccionista. etiqueta de talla, etiqueta de composición e instrucciones de lavado.
	<ul style="list-style-type: none"> ▮ 04 botones de poliéster de 24 líneas al tono de la tela, incluido repuesto. ▮ 01 juego de ganchos de latón.

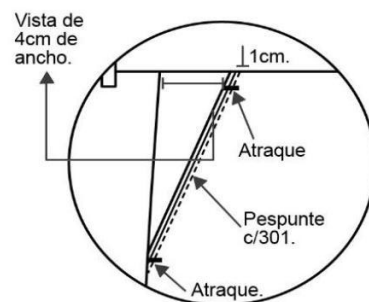
	<p>  Cinta p/ pretina elasticada.  <u>Refuerzos de pretina</u> </p>
TERMINOS GENERALES PARA EL DELANTERO Y FUNDILLO	<p>En el cruce del delantero y fundillos se colocará un murciélago (protector de tiro en forma triangular, está ubicado ente el cruce del delantero y espalda) de popelina, el cual estará fijado al garetón con costura recta y fijado a la entrepierna con un atraque en costura recta en los extremos.</p> <p>La bolsa de los bolsillos del delantero y del fundillo será de popelina bolsillero y serán ribeteados con doble puntada cadeneta.</p> <p>El forro de la pretina, el garetón y ribetes del fundillo, garetá y bolsillos son de popelina bolsillero.</p> <p>La bolsa del bolsillo secreta será de la misma tela del cuerpo.</p> <p>Puntadas de 11 P.P.P. (+/- 2%).</p> <p>Todas las costuras con tolerancias de (+/-2%)</p> <p>Los ensanches están incluidos el remalle.</p>
ACABADOS	La prenda debe estar planchada y vaporizada
PRESENTACION	La prenda deberá estar exenta de defectos de materiales y/o insumos, confección y acabados, en su parte externa como interna (materiales y/o insumos defectuosos, costuras saltadas, hilos sueltos, defecto de fusionado, etc.)

PANTALÓN

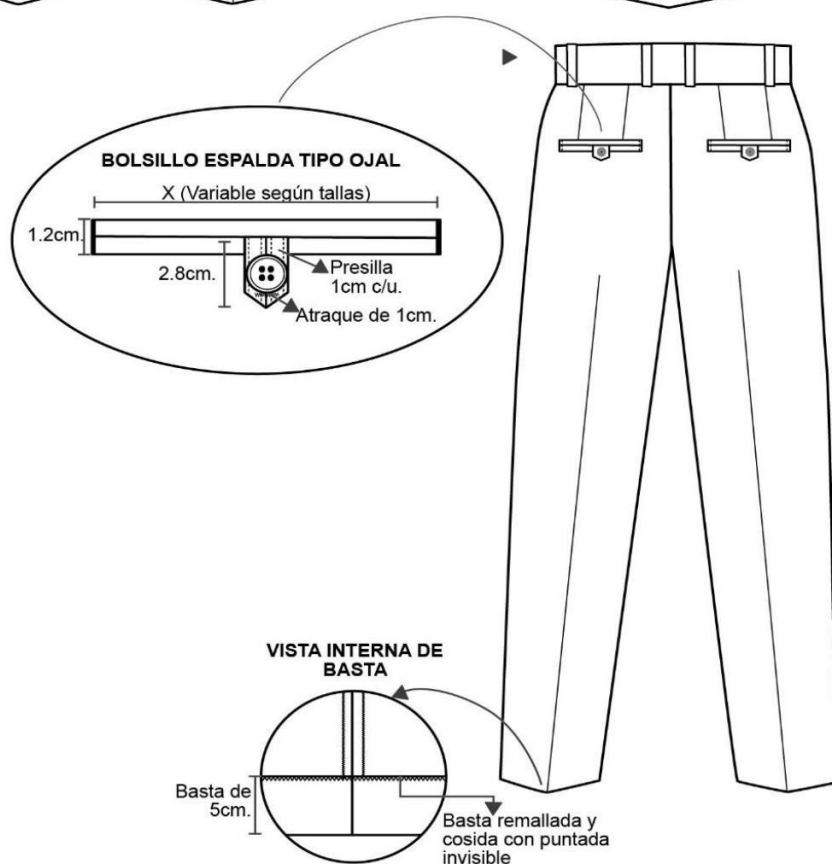
DELANTERO



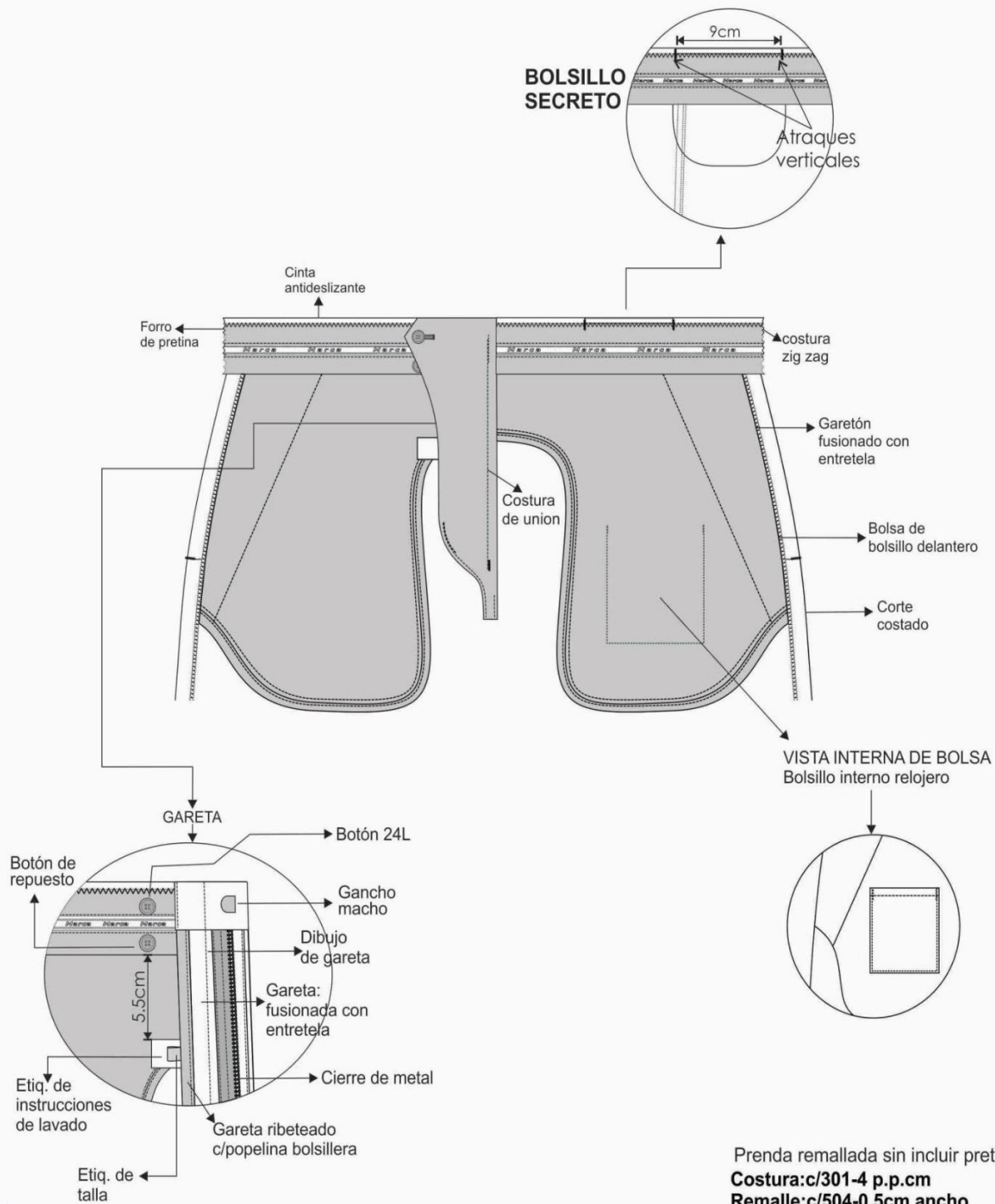
BOLSILLOS SESGADOS DELANTERO



ESPALDA

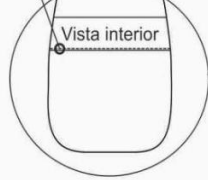


INTERIOR DELANTERO

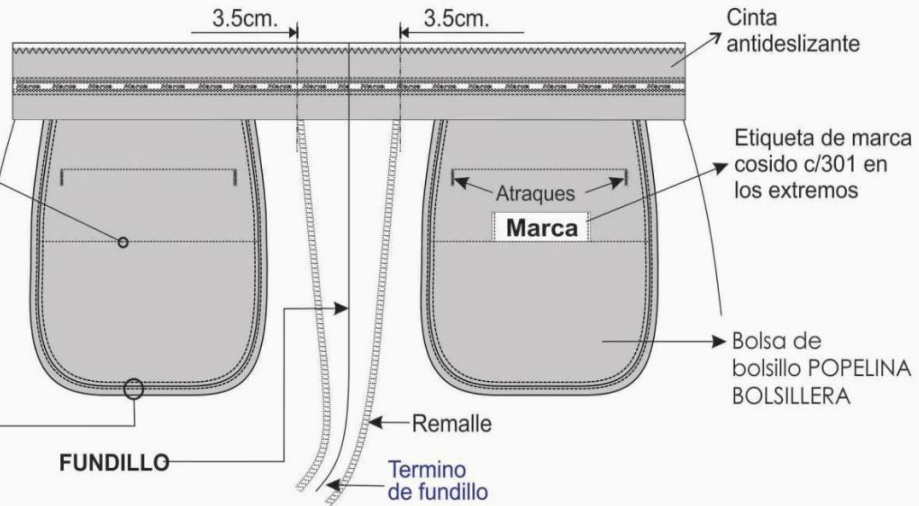


INTERIOR ESPALDA

Vista tela (interior)
pegado c/301 a 2mm



Unido con 401 y
Ribeteado c/ 401 a
2mm, distancia entre
costuras 0.6cm



02 Pinzas tumbadas
hacia el centro espalda

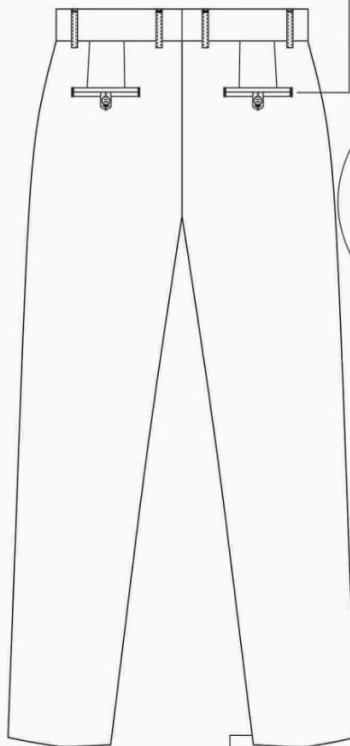


PIQUETE PARA
UBICACIÓN
DE OJALILLO

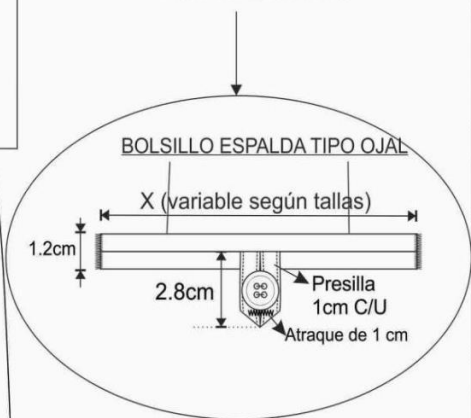
PIQUETE
PARA
PINZAS

ESPALDA

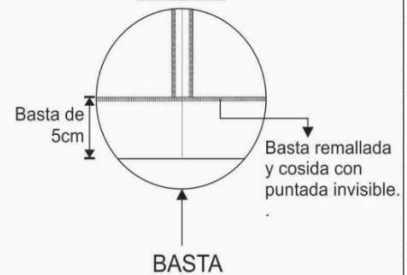
ESPALDA



BOLSILLO OJAL:
VIVO de 0.6cm C/U



**Vista Interna
de basta**



Prenda remallada sin incluir pretina

TERNO INVIERNO OPCION 2: CLÁSICO

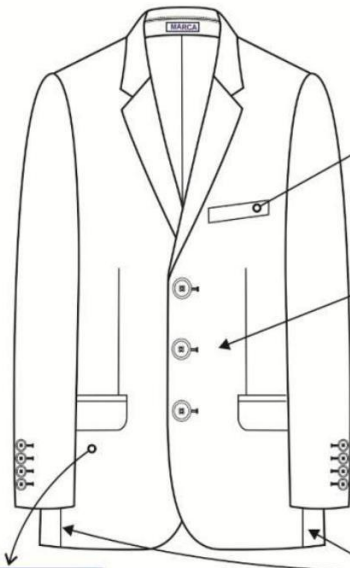
SACO CLÁSICO

MODELO	Saco clásico 3 botones con 1 abertura, en la parte posterior.
CUELLO	Armado en dos piezas, con pie de cuello.
	Superior fusionado con entretela tejida, inferior con fieltro al tono de la tela unido con el exterior con costura ZIG – ZAG estilo sastre
	El cuello debe ser simétrico, al centro lleva una presilla para colgador, centrada con atraque con C/301 en los extremos.
DELANTERO IZQUIERDO-EXTERIOR	Con pinza centrada, en la parte superior llevara un bolsillo cartera de 2.5 cm de ancho x 10 cm de abertura.
	En la parte central debe llevar 2 ojales bordados tipo “ojo de chanco” 2.8cm, con atraque vertical, los ojales deben estar colocados de manera simétrica uno debajo del otro, en la parte inferior llevará un bolsillo tipo ojal, con vivos de tela de 0.6 cm y abertura de 15.5 cm, además llevará una tapa conformada de dos partes, la parte superior de la misma tela, la cual estará reforzada con entretela no tejida fusionable por la parte interna y la parte inferior es de forro (100% poliéster), la medida de tapa es de 5.5 cm de alto incluido el vivo con 15.5cm de largo.
DELANTERO IZQUIERDO INTERIOR	Delantero interior con forro 100% poliéster de la mejor calidad; lleva 3 bolsillos.
	Superior-Porta documentos: tipo ojal con vivos de la tela principal de 0.6 cm de ancho cada vivo, con abertura de 13 cm con atraque, semilunar (en contraste) en los extremos de los bolsillo, además lleva una tapa botón triangular de forro insertada con 1 ojalillo tipo flecha de forro y 1 botón de 24 líneas centrado para mayor .
	- Porta lapicero: tipo ojal con vivos de 0.5 cm de forro, con abertura de 4 cm. con atraque, semilunar (en contraste) en los extremos de los bolsillos.
	Porta celular: Tipo ojal con vivos de tela de 0.6cm de ancho cada vivo, con abertura de 10 cm con atraque semilunar en los extremos (en contraste) además de un pespunte al contorno a 2mm.
	Protector axilar de doble forro ribeteado a 7mm de ancho

DELANTERO DERECHO EXTERIOR	Con pinza centrada armada con 301, en la parte central llevara 2 botones de 32 líneas poliéster teñidos en su masa” ubicados simétricamente uno debajo del otro.
	En la parte inferior llevara un bolsillo tipo ojal con vivos de tela de 0.6cm por lado y abertura de 15.5cm además llevará una tapa conformada de dos partes, la parte superior de la misma tela, la cual estará reforzada con entretela tejida fusionable y la parte inferior o contratapa es de forro, la medida de esta tapa es de 5.5cm de alto incluyendo el vivo con 15.5cm de largo.
	El bolsillo inferior en la parte interna llevará un bolsillo relojero el cual estará bastillado a 1cm y pegado con costura recta a 2mm.
DELANTERO DERECHO INTERIOR	El delantero interior con forro 100% poliéster de la mejor calidad. Lleva 1 bolsillo:
	Superior-Porta documentos: Tipo ojal con vivos de tela 0.6cm de ancho cada vivo, con abertura de 13cm con atraque semilunar (en contraste) en los extremos de los bolsillos, además lleva una tapa botón triangular de forro insertada con 1 ojalillo tipo flecha de forro y 1 botón de 24 líneas centrado para mayor seguridad.
	Adicionalmente se colocarán los botones de repuesto 1 botón de 32 líneas y 1 botón de 24 líneas a un extremo del bolsillo. <u>Protector axilar de doble forro ribeteado a 7mm de ancho</u>
VUELTA	Vuelta recta, armado con sesgo en contraste.
SOLAPA	Fusionar con entretela no tejida, lleva un ojal (tipo “gota”) de adorno bordado de 3/4” sin abertura.
COSTADILLO	Será unido al delantero y a la espalda, llevará como refuerzo entretela no tejida fusionable y un refuerzo de entretela tejida en la sisa, tela y forro son unidos con costura recta, para el lado del delantero con ensanche de 3/8” por lado y para el lado de la espalda con ensanche de 3/4” por lado.
ESPALDA	Lleva corte anatómico en el centro, unidos con costura recta con ensanche de 3/4” por lado, en la parte central de la espalda el forro llevará un fuelle de 3/4” de profundidad. Para reforzar la espalda llevará por la parte interna entretela no tejida fusionable, en la línea de los hombros, escote, basta y <u>abertura</u>
MANGAS	Parte inferior, llevará 4 ojales bordados (sin corte) de 7/8” de largo con atraque, con sus respectivos botones de 24 líneas, los cuales deberán estar ligeramente sobre montados.
	La boca de manga será de tipo martillo abierto de 3 1/2”, y basta de 1 1/2”, la cual será reforzada por la parte interior con entretela no tejida fusionable.

	<p>La cabeza de manga es fusionada con entretela no tejida fusionable, además en la parte interna llevara hombreras anatómicas prefabricadas de algodón, y llevaran chorrera de crin al sesgo para mantener caída de la manga.</p> <p>La cabeza de manga es fusionada con entretela no tejida fusionable, además en la parte interna llevara hombreras anatómicas prefabricadas de algodón, y llevaran chorrera de crin al sesgo para mantener caída de la manga.</p>
FORRO	Material de 100% poliéster, a tono de la tela principal.
ENTRETELA	<p>Entretela tejida Material doble punto de adhesivo base poliamida, punto acrílico 100% poliéster peso 68 +/- grm2 color negro (Delanteros, cuello, pie de cuello, vivos y cartera)</p> <p>Entretela no tejida fusionar (sisa, hombros, bastas, abertura de espalda)</p>
TÉRMINOS GENERALES	<p>Los delanteros están fusionados con entretela tejida y lleva refuerzo de plastón; el cual está preparado con plástica, pelón compactado ligero, suave y templador (fajilla) para armado de la parte superior</p> <p>Los bolsillos externos e internos serán del mismo forro del cuerpo 100% poliéster a tono del forro delantero.</p>
PRESENTACIÓN	<p>Serán presentados en colgador anatómico de plástico, con gancho de metal, cubierto en bolsa transparente y sobre todo con porta terno.</p> <p>Las prendas deberán estar exentas de defectos de confección y acabados tanto en la parte externa como interna, (Costuras saltadas, hilos sueltos, mal planchado, defecto de fusionado, etc.).</p>
ETIQUETAS	<p>Etiqueta de marca® e insertar talla serán pegadas con costura recta.</p> <p>Además lleva insertado etiqueta de nylon donde detalle tratamiento y cuidado de la prenda y se aprecie la composición descripción y procedencia (ver en gráfico ubicación),</p>
ACABADOS	<p>La prenda debe estar planchada y vaporizada</p> <p>La prenda deberá estar exenta de defectos de materiales y/o insumos, confección y acabados, en su parte externa como interna (materiales y/o insumos defectuosos, costuras saltadas, hilos sueltos, defecto de fusionado, etc.)</p>

DELANTERO



BOLSILLO CARTERA:

2.5cm ancho x 10.cm abert.

MODELO DE BOTON

Acrílico teñido en su masa (04 AGUJEROS)
03 ojales tipo ojo de chanco
c/atracque vertical, medida 2.8 cm en total

ENTRETELA TEJIDA FUSIONABLE:

DELANTERO, CUELLO, TAPA, CARTERA
MANGA, ESPALDA, RUEDOS, ABERTURA
COSTADILLO, VUELTA, MANGA OJAL, VIVOS.

1 cm INCLUIDO REMALLE



interior del bolsillo
lleva bolsillo relajero
bastillado a 1cm y
pespunte a 2mm

BOLSILLO TIPO OJAL:

-Tapa (tela) /contratapa (forro).

-Vivo (tela) de 0.6cm c/u.

_Tapa:5.5cm de lato (incluido vivo).

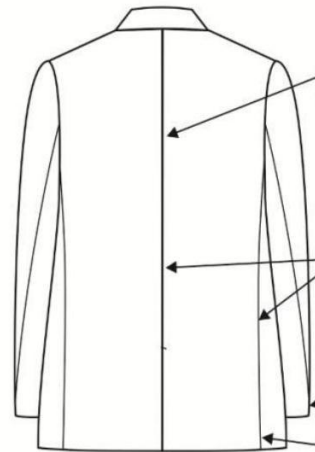
-15.5cm abertura.

-MOSTRAR ORILLO DE TELA

TODAS LAS BOLSAS DE
BOLSILLOS EN POPELINA

SACO -INVIERNO

ESPALDA



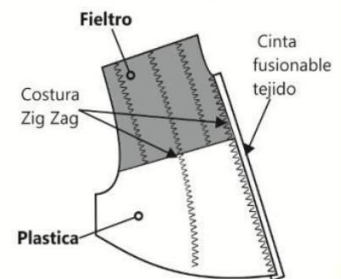
FORRO: fuelle de 2cm de
profundidad (terminada)

2 cm INCLUIDO REMALLE

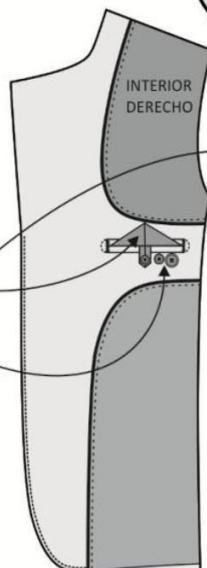
BASTA: 5cm (incluido remalle)
en cuerpo y manga

CON ABERTURA CENTRAL MONTADA

Plaston

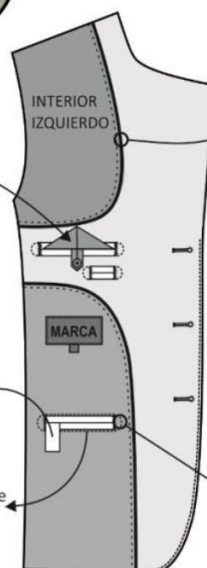


Protector axilar de
doble forro ribeteado
a 7mm de ancho.



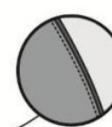
Tapa boton(forro)
Presilla (forro)
y boton N°24L.

Botones de repuesto:
01 de N°32L
01 de N°24L



Etiqu. de Lavado

Pespunte
a 2mm



Sesgo CONTRASTE y pespunte(contraste)
sesgo de forro armado
con cintillo de refuerzo (chutas)
y pespunte de HILVÁN
(cadeneta al reverso)

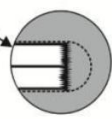
BOLSILLOS INTERNOS:

vivo (tela) 0.6cm de ancho C/U.

-02 portadocumento 13 cm abert.

-01 portapalpicero 4cm

-cigarrera 10cm abert.



Atracque SEMI LUNAR en extremos
de los vivos de los bolsillos en
color (CONTRASTE).

PANTALÓN CLÁSICO

MODELO	Pantalón de vestir.
PRETINA	Ancho de 4 cm (terminado). Acabado de 2 piezas izquierda y derecha con un bolsillo secreto en el lado derecho. Lleva entretela fusionable adherida a la tela, adicionalmente se prepara el forro de pretina de popelina bolsillera que consta de: una entretela no fusionable no tejida, con sesgos de tela bolsillero y la cinta de pretina elasticada antideslizante. Además, lleva entretela tejida no fusionable de refuerzo de pretina. Para dar mayor seguridad a la prenda llevará un corchete de metal inoxidable. En la parte interna de la pretina, extremo izquierdo llevará un botón de 24 líneas al tono de la tela, este servirá para sujetar al garetón. Este lleva un ojal bordado simple, exteriormente llevará presillas compartidas.
PRESILLAS	Llevará 7 presillas de 0.8cm de ancho por 5cm de largo, las cuales llevaran atraques del mismo ancho de la presilla, uno en la parte superior y uno en la parte inferior (parte interna). Las presillas estarán distribuidas 2 en el delantero, 2 en los laterales y 3 en la parte posterior.
BOLSILLO SECRETA	Ubicado en el lado superior de la pretina derecha, tiene 9cm de abertura útil por 10cm de profundidad El bolsillo llevará atraque vertical de 1cm a los extremos; estará unido a la pretina con costura recta, armado con remalle y puntada de seguridad. La bolsa del bolsillo secreta será de la misma tela del cuerpo.
DELANTERO	Sin Pliegues; prenda remallada sin incluir pretina
BOLSILLOS DELANTEROS	<p>Con abertura sesgada y pespuntados a 2mm Colocar atraque horizontal de 1cm en los extremos de la boca de los bolsillos, los cuales deberán sujetar la costura de la boca del bolsillo. Las bolsas de bolsillo será de popelina bolsillero y será ribeteado con doble puntada cadeneta. El material del ribeteado será de tela popelina bolsillera 65%algodón 35%poliester.</p> <p>El bolsillo derecho en la parte interna llevará un bolsillo relojero el cual estará bastillado a 1cm y pegado con costura recta a 2mm.</p>
VUELTA BOLSILLO DELANTERO	Pegada al forro con pespunte de 2mm, por el exterior se deja un vivo de 2mm, La vuelta del bolsillo llevara el orillo con la marca de la tela.
GARETA	<p>Con entretela fusionable por el interior, Acabado interno ribeteado con popelina bolsillera y unido al delantero con costura recta a 1cm y pespuntado a 2mm.</p> <p>Lleva un cierre de metal de diente dorado al tono de la tela, pegado con costura recta</p>

	El ancho del figurado de la garetta es de 3.5cm en la parte inferior llevará un atraque vertical de 1cm.
GARETON	Fusionado con entretela tejida fusionable por la parte interna, además, va embolsado con popelina pespuntado con recta, unido con el cierre y el delantero con costura recta. Este lleva un ojal de 2.5cm con corte de 1.6cm.
PINZAS PARTE POSTERIOR	Con dos bolsillos tipo ojal centrado en las 02 pinzas, cada lado.
FUNDILLO POSTERIOR	Con dos bolsillos tipo ojal centrados en las pinzas.
BOLSILLO DE FUNDILLO	Tipo ojal, con vivos de tela de 0.6cm C/U, con abertura según talla. Los dos extremos de los bolsillos llevaran atraques verticales de 1.2cm. Las bolsas de bolsillo será de popelina bolsillero y será ribeteado con doble puntada cadeneta. El material del ribeteado será de tela popelina bolsillera 65%algodón 35%poliester
PRESILLA Y BOTÓN DE BOLSILLO OJAL	En ambos bolsillos llevará insertado en la parte central un ojalillo tipo flecha, con un atraque horizontal de 1cm en la parte inferior; así como 1 botón de 24 líneas, el cual ira pegado en la parte inferior del vivo a la dirección del ojalillo.
TIRO DE FUNDILLOS	Remallado por separado y unidos con costura cadeneta a 3.5cm en la parte superior terminando con costura de 1.2cm por lado en la parte inferior.
COSTADOS	Costados: remallado y unido con costura cadeneta a 1cm.
BASTA	Invisible de 5 cm de ancho con máquina bastera. Y llevará taquera (orillo de tela) en la parte posterior.
ENTREPÍERNA	ESPALDA de 2.5 cm I.R terminando a 1cm I.R en ruedo y DELANTERO de 1 cm I.R hasta el ruedo remallado, unido con c/401. Delantero: SIN PLIEGUES Prenda remallada sin incluir pretina NOTA: Todos los ensanches de costuras están incluido remalle.
AVIOS	ENTRETELA TEJIDA FUSIONABLE: de 85gr/m2 +/- 5%: pretina, vivos, garetta y garetón.
	ENTRETELA FUSIONABLE NO TEJIDA 100%poliester color blanco en forro de pretina.
	ENTRETELA FUSIONABLE TEJIDA 100%poliester color blanco en refuerzo de pretina cinta antideslizante
	CIERRE: cinta de poliéster con dientes metálico acabado dorado gancho de pretina (hembra y macho).
	FORRO DE BOLSILLO: Popelina bolsillero al tono de tela, 65%algodón / 35% poliéster
	HILO: hilo de costura 301con hilo 40/2 composición 100% poliéster. hilo de costura 504 (ancho de remalle 0.5cm) con hilo tex 22 composicion100% poliéster texturizado.
	Etiquetas: marca de confeccionista. etiqueta de talla, etiqueta de composición e instrucciones de lavado.

	<ul style="list-style-type: none"> 04 botones de poliéster de 24 líneas al tono de la tela, incluido repuesto. 01 juego de ganchos de latón. Cinta p/ pretina elasticada. <u>Refuerzos de pretina</u>
TERMINOS GENERALES PARA EL DELANTERO Y FUNDILLO	<p>En el cruce del delantero y fundillos se colocará un murciélago (protector de tiro en forma triangular, está ubicado ente el cruce del delantero y espalda) de popelina, el cual estará fijado al garetón con costura recta y fijado a la entrepierna con un atraque en costura recta en los extremos.</p> <p>La bolsa de los bolsillos del delantero y del fundillo será de popelina bolsillero y serán ribeteados con doble puntada cadeneta.</p> <p>El forro de la pretina, el garetón y ribetes del fundillo, garetá y bolsillos son de popelina bolsillero.</p> <p>La bolsa del bolsillo secreta será de la misma tela del cuerpo.</p> <p>Puntadas de 11 P.P.P. (+/- 2%).</p> <p>Todas las costuras con tolerancias de (+/-2%)</p> <p>Los ensanches están incluidos el remalle.</p>
ACABADOS	La prenda debe estar planchada y vaporizada
PRESENTACION	La prenda deberá estar exenta de defectos de materiales y/o insumos, confección y acabados, en su parte externa como interna (materiales y/o insumos defectuosos, costuras saltadas, hilos sueltos, defecto de fusionado, etc.)

PANTALÓN

DELANTERO

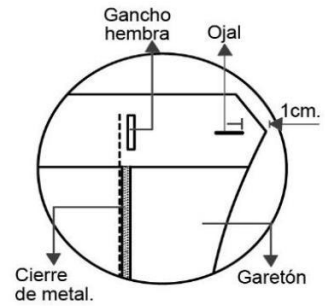
Bolsillo secreto:
Atraque vertical de
1cm a los extremos;
9cm de abertura x
10cm de profundidad.

Pretina: 2 piezas,
4cm de ancho,
interior forrado con
popelina, cinta
antideslizante,
entreteila tejida no
fusionable de
refuerzo.

Bolsillo segado delantero:
Vivo de 2mm. pespunte a
2mm, abertura de 18cm,
atraque de 1cm. en los
extremos.

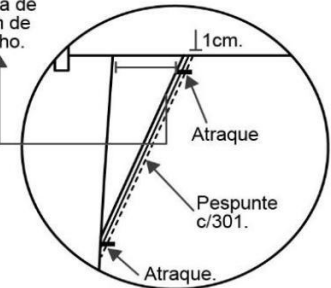
Entrepierna,
remallado y unido
c/401 a 1cm desde
el tiro hasta el ruedo

Garetón: Fusionado,
ribeteado, cierre,
botón 24L unido con
delantero c/301 y
pespunte a 2mm.



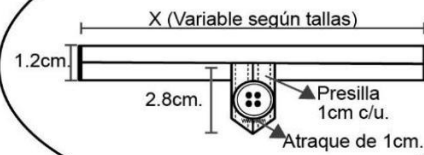
BOLSILLOS SESGADOS DELANTERO

Vista de
4cm de
ancho.

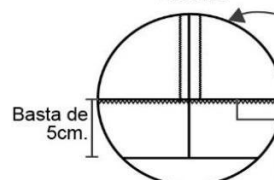


ESPALDA

BOLSILLO ESPALDA TIPO OJAL

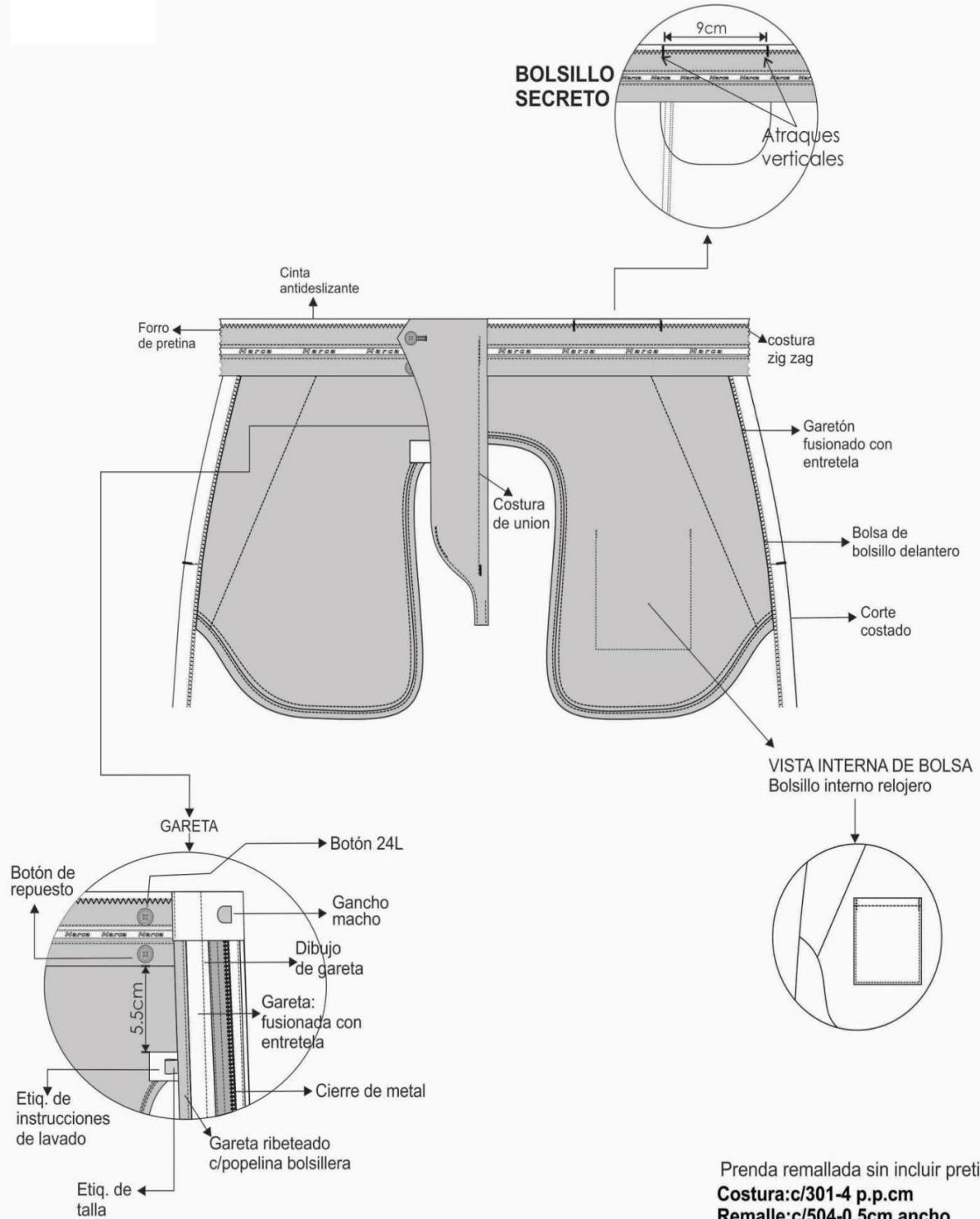


VISTA INTERNA DE BASTA



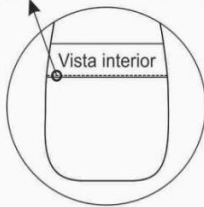
Basta remallada y
cosida con puntada
invisible

INTERIOR DELANTERO

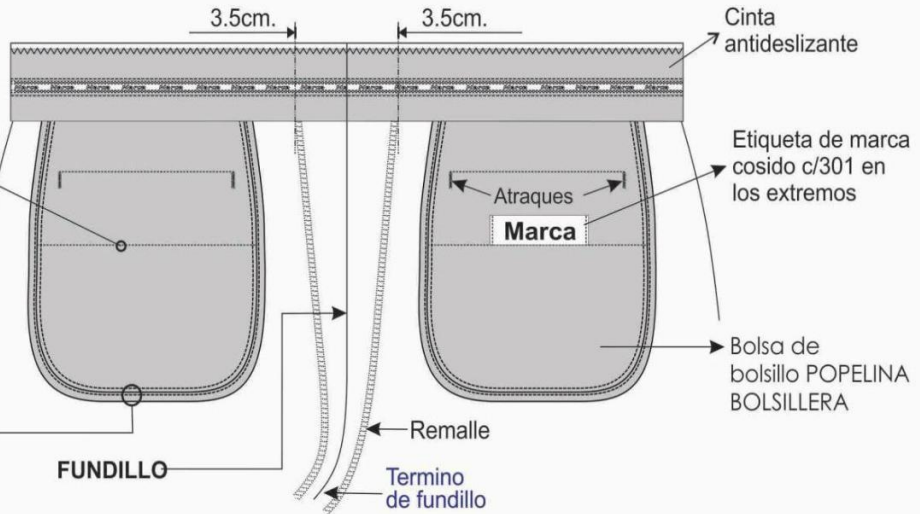


INTERIOR ESPALDA

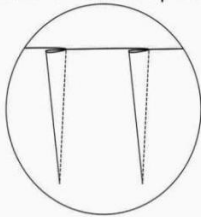
Vista tela (interior)
pegado c/301 a 2mm



Unido con 401 y
Ribeteado c/ 401 a
2mm, distancia entre
costuras 0.6cm



02 Pinzas tumbadas
hacia el centro espalda

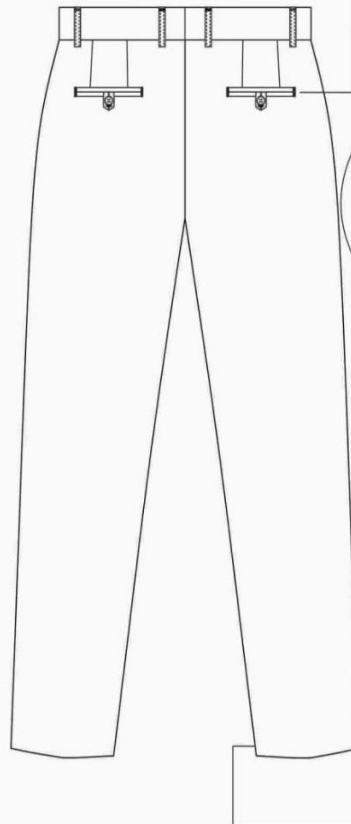


PIQUETE PARA
UBICACIÓN
DE OJALILLO

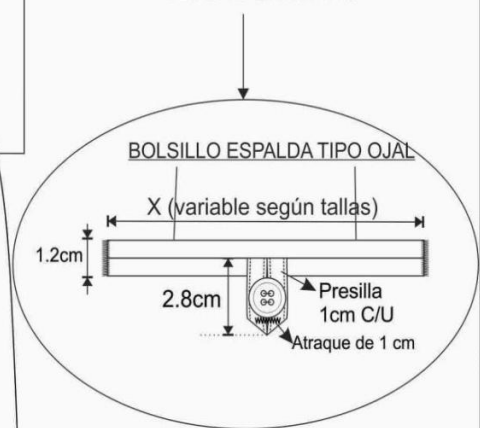
PIQUETE
PARA
PINZAS

ESPALDA

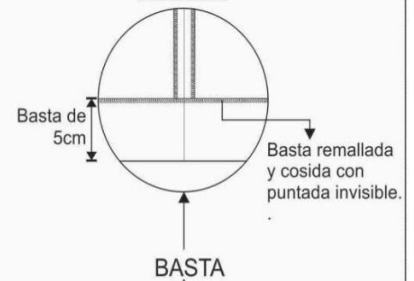
ESPALDA



BOLSILLO OJAL:
VIVO de 0.6cm C/U



**Vista Interna
de basta**



Prenda remallada sin incluir pretina

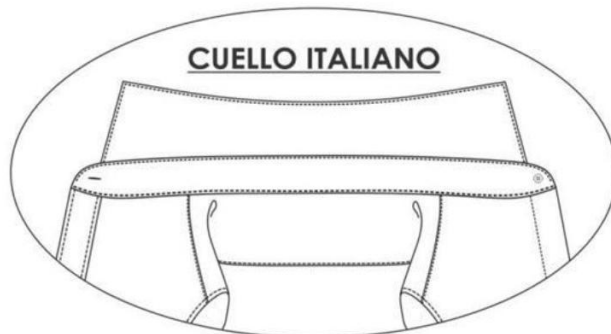
CAMISA INVIERNO: MODELO CUELLO ITALIANO

MODELO	De vestir con cuello italiano
CONFECCIÓN	A medida según usuario.
CUELLO	Exterior fusionado, con refuerzo además lleva barbas atracadas en las punteras. Largo de puntas. Embolsado a 0.6cm y respuntado al filo a 1.3mm
PIE DE CUELLO	Pieza exterior fusionado c/entretela tejida y bastillado a 5mm Con costura recta, unir cuello con pie de cuello a 5mm según pique. Asentar a 1.3mm c/recta, punta de pie de cuello lado izquierdo con ojal de 1.8cm largo en forma horizontal, lado derecho lleva botón de 16 líneas.
DELANTERO IZQUIERDO	Lleva tachón de 2.9cm ancho con entreteja fusionable sobrepuesto armado con 401 doble aguja de 2.5cm de separación donde van los ojales.
DELANTERO DERECHO	Lleva un bastillado a 2.5cm insertando la etiqueta de composición y cuidado, donde van los botones 06 de 16 líneas y 2 botones de repuesto (1 de 16 líneas y 1 de 14 líneas).
BOLSILLO	Ubicado a la altura del segundo ojal del delantero izquierdo, con doble doblez en la parte superior y el modelo del bolsillo es en V; logotipo bordado. Pegar bolsillo con recta a 1mm del filo de bolsillo; además lleva atraque triangular.
ESPALDA	Sin pliegues.
CANESÚ	De 2 piezas; canesú interior centrar horizontalmente etiqueta de marca, es embolsado a 1cm con el canesú exterior y la espalda; además, lleva un respunte al filo a 1mm.
MANGAS	Lleva 02 pliegues con separación de 2cm, pegadas al cuerpo con costura francesa (c/401 doble aguja). Respunte a 1cm.
PUÑOS	Fusionados(exterior), bastillados a 5mm c/301. Embolsados a 6.4mm y respuntados al filo 1.3mm en contorno, lleva 2 botones de 16 líneas en cada puño y 01 ojal de 1.8cm de largo.
CUERPO	Cerrar costados con cerradora de codo (c/401 doble aguja) 5mm.
SISA	Pegar mangas con 401 (doble aguja), respuntar en el exterior con 301 a 1cm del pegado de mangas, costuras tumbadas hacia el cuerpo (costura francesa).
BASTILLADO DE FALDÓN	Con recta bastillado a 5mm con costura recta.
AVIOS	ENTRETEJA TEJIDA FUSIONABLE: cuello, pie de cuello, puño, refuerzo de cuello y tachón.
	HILO: hilo de costura 401 y 301 con hilo 40/2 composición 100% poliéster.

	<p>BOTONES: Composición 100% poliéster, teñidos en su masa transversal al tono de la tela principal de 4 agujeros.</p> <p>Los tamaños y anchos que se emplean son:</p> <ul style="list-style-type: none"> □ 1 Botones Nº 16L para delantero, pie de cuello y puños, □ 1 Botón Nº 16L interior de repuesto. □ 3 Botones Nº 14L para cada manga (yugo), □ 1 Botón Nº 14L interior de repuesto.
	<p>Etiquetas:</p> <p>Marca de confeccionista, Etiqueta de talla, Etiqueta de nylon donde contiene impreso la composición e instrucciones de lavado.</p>
COSTURA	14 ppp. +/- 10%, con hilos mercerizados 100% poliéster del color de la tela.
ACABADOS	<p>La prenda debe estar planchada y vaporizada.</p> <p>Etiquetas ubicadas en la parte interna: Etiqueta de marca del confeccionista, etiqueta de composición de tela y etiqueta de instrucciones de lavado, cuidado y uso.</p>
PRESENTACIÓN	<p>Será presentado sobre cartón fijada con alfileres, con bolsa plástica y en la caja de cartón debidamente.</p> <p>La prenda deberá estar exento de defectos de confección y acabados en su parte externa como interna, tales como: costuras saltadas, hilos sueltos, mal planchado, defecto de fusiónado, etc.</p>

CAMISA CUELLO ITALIANO

CUELLO ITALIANO

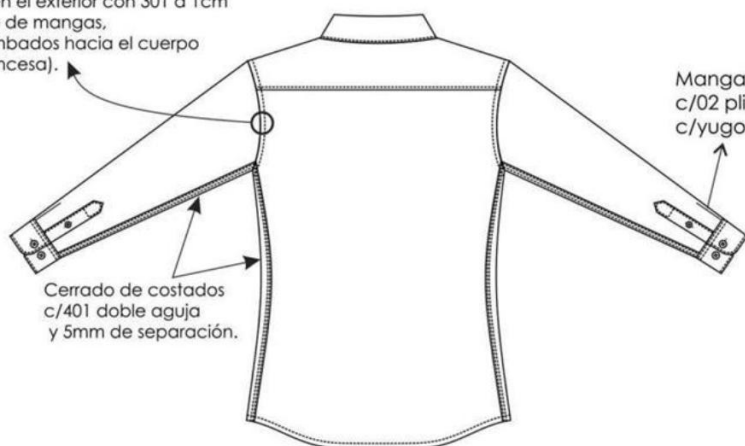


DELANTERO



ESPALDA

Pegar mangas con 401 (doble aguja), pespuntar en el exterior con 301 a 1cm del pegado de mangas, costuras tumbados hacia el cuerpo (costura francesa).

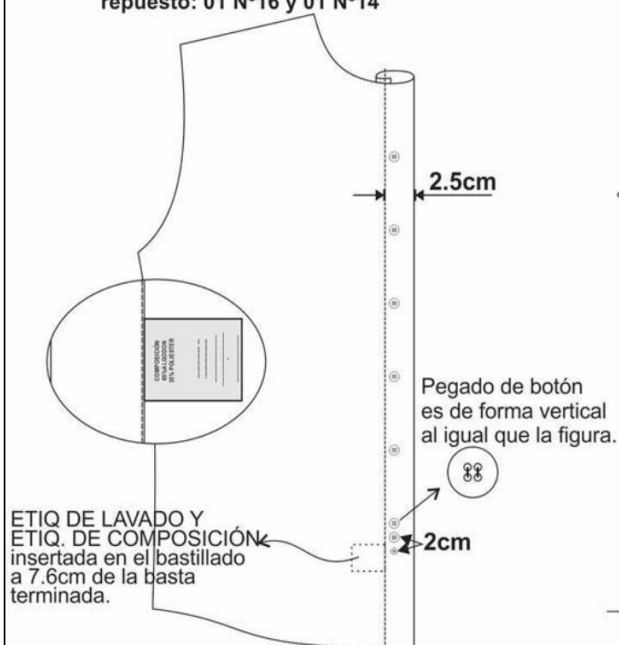


CÓDIGO PUNTADA	P.P.P	ALTERNATIVA DE MAQUINA
301	14	RECTA
401	14	CERRADORA

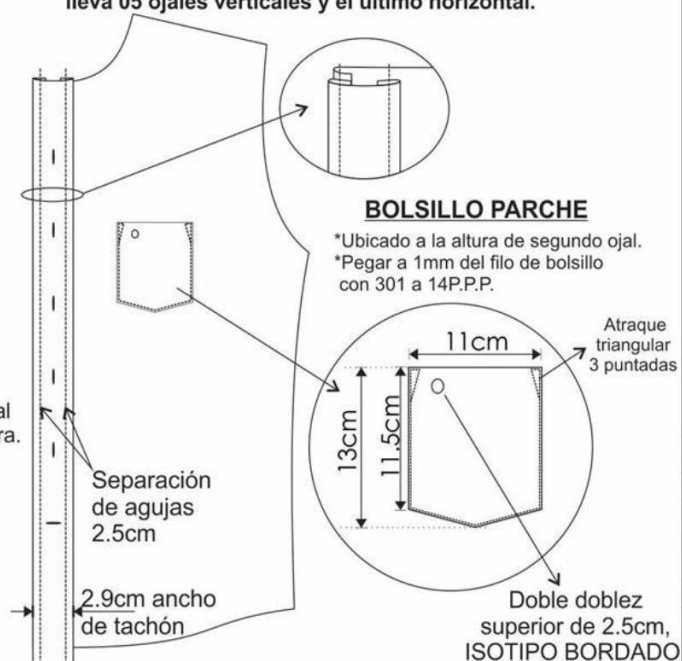
*ACABADO: Camisa sujeta con 05 alfileres (doblada)

DELANTEROS

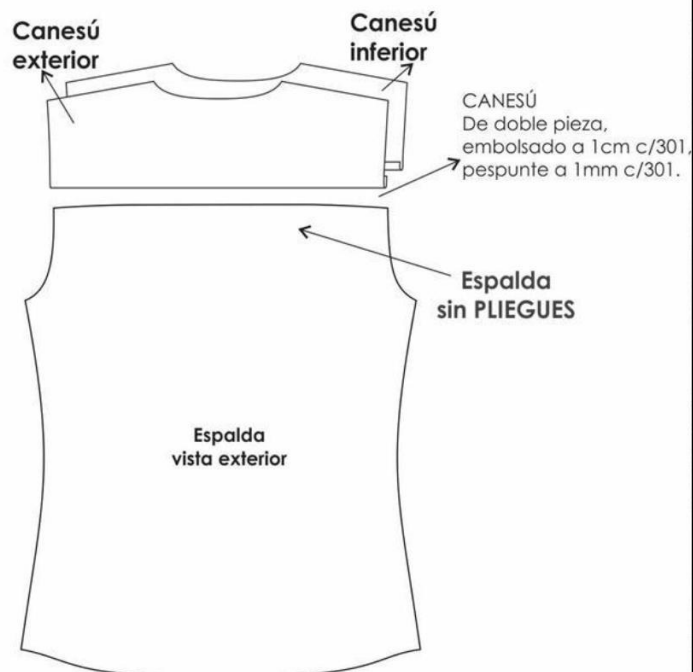
Delantero derecho:
Bastillado de 2.5cm de pestaña
06 botones N° 16 y 02 botones de
repuesto: 01 N°16 y 01 N°14



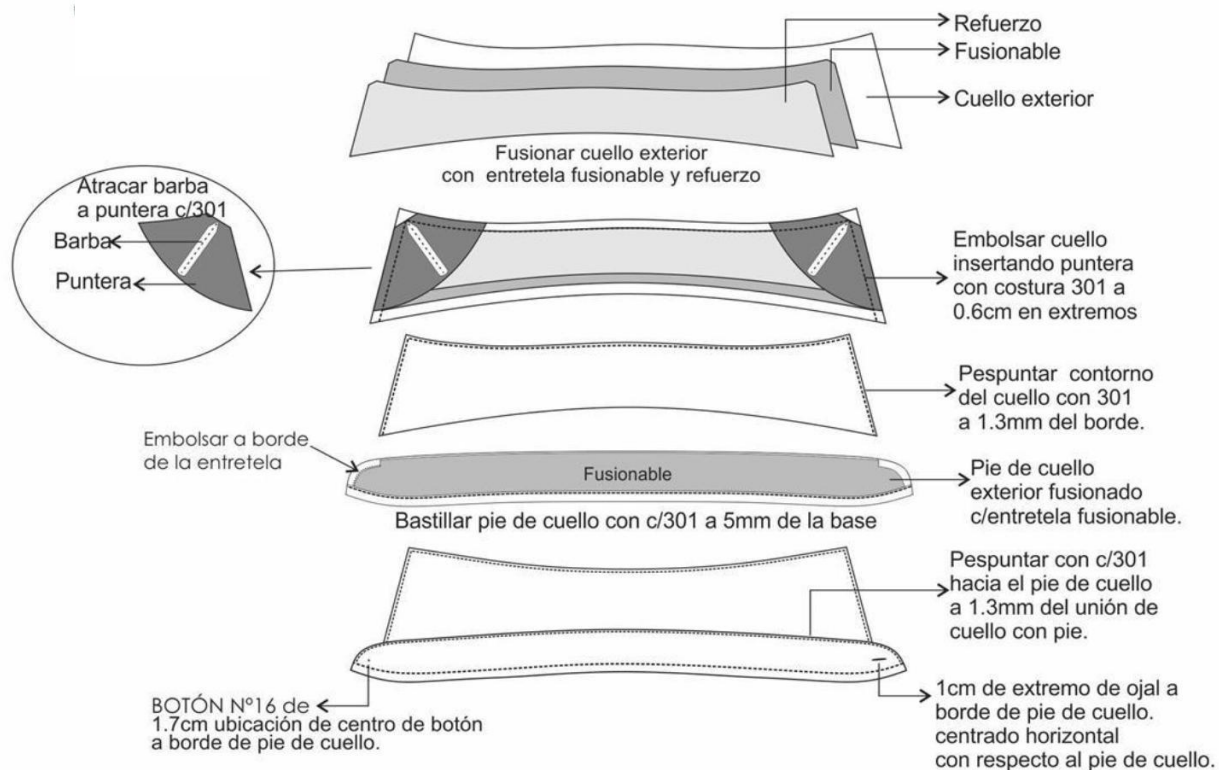
Delantero izquierdo:
Pegar tachón con 401 doble aguja
de 2.5cm de separación costura cadeneta al interior
lleva 05 ojales verticales y el último horizontal.



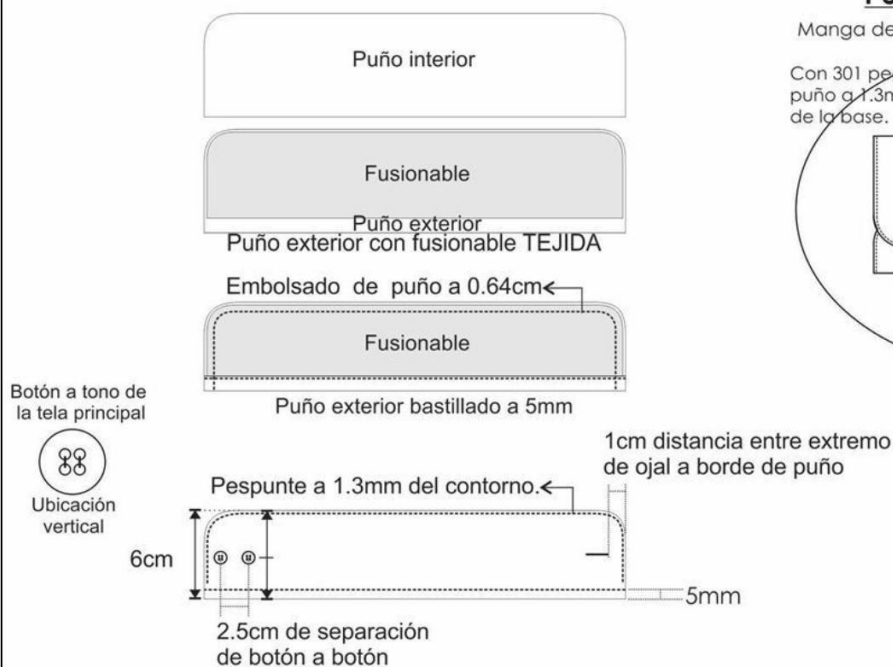
ESPALDA



ENSAMBLE CUELLO ITALIANO

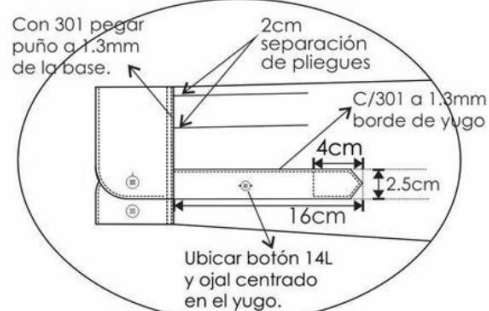


ENSAMBLE PUÑO



PUÑO-MANGA-YUGO

Manga de 02 pliegues de 1cm de profundidad.



CAMISA INVIERNO: MODELO CLÁSICO

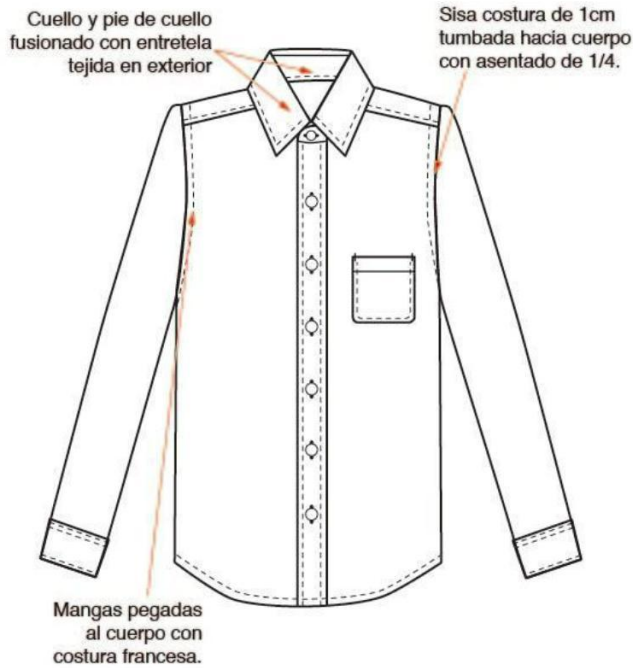
MODELO	Manga larga cuello cerrado con pechera respuntada.
CONFECCION	A medida del usuario.
CUELLO	Con entretela tejida fusionable en exterior, base y refuerzo. Con barbas atracadas en las punteras. Embolsado y respuntado al filo a 1.6mm.
PIE DE CUELLO	Fusionado con entretela tejida por el exterior. Costura de 6. 5mm.de pegado de pata a cuello y embolsado de pata. Pie de cuello con un ojal horizontal y 01 botón N° 16L y pegado de botón en cruz.
DELANTERO	El delantero izquierdo lleva tachón con entretela fusionable sobrepuesto donde van los ojales, y el delantero de derecho lleva un bastillado a 2.5cm insertado la etiqueta de composición y cuidado, donde van los botones: 6 de 16Lineas y 2 botones de repuesto (1 de 16 líneas y 1 de 14 líneas).
BOLSILLO	Ubicado a la altura del segundo ojal del delantero izquierdo, con doble doblez en la parte superior y el modelo de bolsillo es en "V". Logo bordado. Además, lleva atraque triangular.
ESPALDA	Con tablero central de 3.5 cm.
CANESU	De 2 piezas. En el canesú interior va centrado la etiqueta de marca, es embolsado a 1cm.y con el canesú exterior dela espalda. La unión del delantero y el canesú en el hombro lleva un respunte al filo a 1.6mm.
MANGAS	Pegadas al cuerpo con costura francesa. Lleva yugo francés corrido de 15.5 de largo y 2.5 cm. de ancho, con ojal y botón N° 14L. Lleva 2 pliegues laterales orientado hacia el yugo.
PUÑOS	De 2 piezas, fusionado y bastillado embolsado y respuntado al filo, llevando 2 botones de 16 líneas en cada puño.
CUERPO	Cerrar costados con cerradora de codo 5mm.
ENTRETELA	Utilizar entretela tejida fusionable de calidad reconocida y de peso apropiado, según correspondan para el cuello, pie de cuello, pechera o tachón y puños.

COSTURA	14 ppp. +/- 10%, con hilos mercerizados 100% poliéster del color de la tela.
BOTONES	Composición 100% poliéster. Teñidos en su masa transversal al tono de la tela principal. Los tamaños y anchos que se emplean son: 1 Botones Nº 16L para delantero, pie de cuello y puños, más 01 Botón Nº 16L interior de repuesto. 03 Botones Nº 14L para cada manga (yugo), más 01 Botón Nº 14L interior de repuesto.
ACABADOS:	La prenda debe estar planchada y vaporizada. Etiquetas ubicadas en la parte interna: Etiqueta de marca del confeccionista, etiqueta de composición de tela y etiqueta de instrucciones de lavado, cuidado y uso.
PRESENTACIÓN:	Será presentado sobre cartón fijada con alfileres, con bolsa plástica y en caja de cartón debidamente. La prenda deberá estar exento de defectos de confección y acabados en su parte externa como interna, tales como: costuras saltadas, hilos sueltos, mal planchado, defecto de fusiónado, etc.

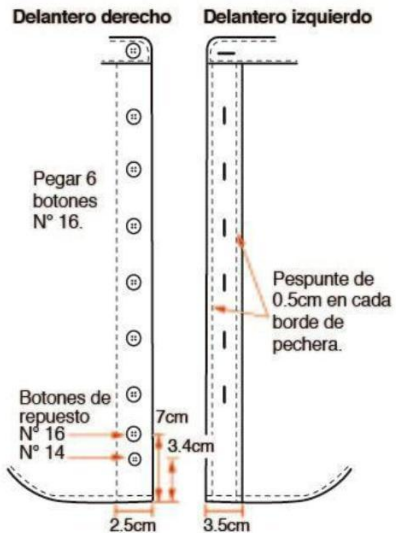
NOTA: EL PERSONAL MASCULINO TIENE LA OPCIÓN DE ELEGIR EL TERNO EN MODELO SLIM FIT O MODELO CLASICO. ASIMISMO, TIENE LA OPCION DE ELEGIR LAS CAMISAS EN MODELO CUELLO ITALIANO O MODELO CLASICO.

CAMISA

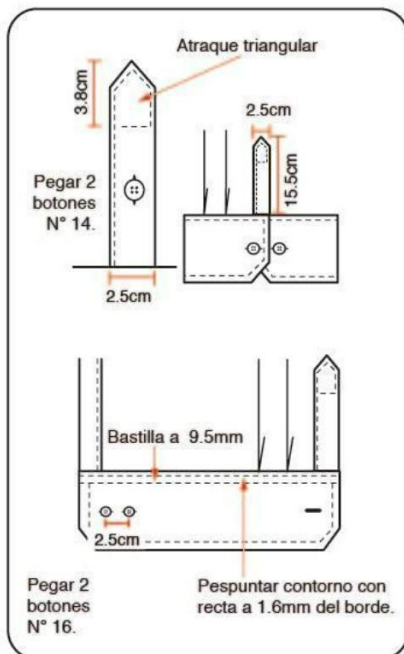
DELANTERO



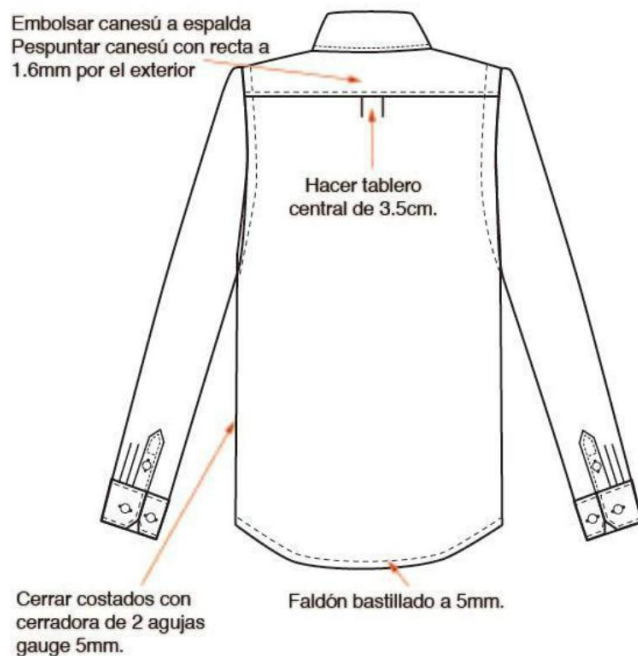
SEPARACION DE OJALES Y BOTONES



ESPALDA



Embolsar canesú a espalda
Pespuntar canesú con recta a 1.6mm por el exterior



ANEXO – 2.5

ESPECIFICACIONES TÉCNICAS DE TEJIDOS - UNIFORME INVIERNO CABALLEROS

PULLOVER PARA CABALLEROS

MODELO	Cerrado cuello "V"
CONFECCION	Tejido en máquina rectilínea
TITULO DEL HILO	Alpaboom Industrial 2/28 Nm
COLOR	Azul (tono de acuerdo con la muestra que será entregada por la Oficina General de Recursos Humanos)
COMPOSICION DEL HILO	Alpaca: 50% Lana: 05% Acrilico:45%
PUNTO DELANTERO	Medio milano de 01 hebra
PUNTO ESPALDA	Medio milano de 01 hebra
PRETINA CUERPO	Rib 1X1 de 02 hebras de 6,5 cm.
UELLO Y SISA	Rib 1X1 con tubular de 02 hebras de 2,5 cm unido con platilladora.
BRO	Unidos con remalle y mobilón.
COSTURAS	Costuras con hilo mercerizado 100% poliéster del color de la prenda Unión de laterales y hombros con platilladora
ETIQUETADO	De la marca del confeccionista y talla, composición (0/0) del hilo y recomendaciones de cuidado, lavado y uso
ACABADO	Con doble proceso de vaporización

PULLOVER PARA CABALLEROS

DELANTERO




ANEXO – 2.6

ESPECIFICACIONES TÉCNICAS DE CORBATAS - UNIFORME CABALLEROS

CORBATA PARA CABALLEROS VERANO / INVIERNO

MODELO	Clásico y estándar según diseño adjunto.
COLOR	Azul / Rojo
TELA	Polyester tejido en microdiseño
COMPOSICIÓN	100% polyester (urdimbre y trama)
DIMENSIONES	Largo: 1.45 mt. a 1.55 mt. Ancho mayor: 8 cm +/- 5 mm Ancho menor: 3.5cm a 4cm.
PESO	Peso de 45 hasta 50 grs.
HILO DE COSTURA	Polyester 100%, acabado texturizado al tono del color de la tela.
CONFECCIÓN	A medida, con 2 vistas. En la vista posterior.
ALMA DE ENTRETELA	Color blanco o crudo 100 % algodón.
FORRO INTERNO	100% poliéster, para la parte ancha de la corbata, con puntada de seguridad en la parte superior de la cabeza.
ACABADO	Planchado termo fijado y vaporizado a todo lo largo
PRESILLA	Atracada de encaje.
ETIQUETAS UBICADAS EN LA VISTA POSTERIOR	Etiqueta de marca del confeccionista, etiqueta de composición de la tela y etiqueta de instrucciones de lavado, cuidado y uso.
PRESENTACIÓN	En colgador plástico y bolsa rotulada. La prenda de buen acabado la confección. La prenda deberá estar exento de defectos de confección y acabados en su parte externa como interna, tales como: costuras saltadas, hilos sueltos, mal planchado, etc.



DISEÑO DE CORBATA PARA CABALLERO

TELA: corbata-100% POLIESTER
FORRO: 100%poliester
ETIQUETA: MARCA Y COMPOSICIÓN.
ENTRETELA: 100%poliester

