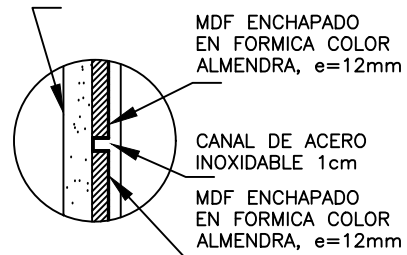


# MESA M-10

## LEYENDA

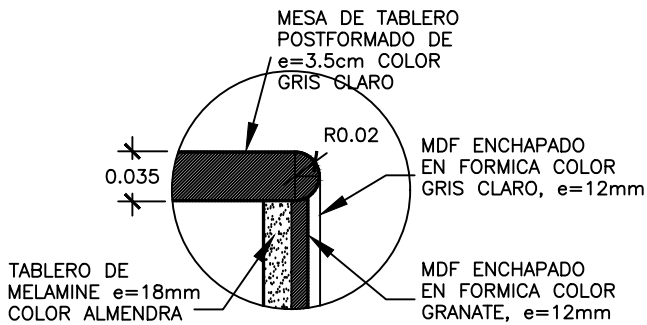
MDF CG	=	MDF ENCHAPADO FORMICA COLOR GRANATE, e=12mm
MDF CA	=	MDF ENCHAPADO FORMICA COLOR GRANATE, e=12mm
MDF CGC	=	MDF ENCHAPADO FORMICA COLOR GRANATE, e=12mm
VT	=	VIDRIO TEMPLADO e=8mm
PA	=	PLANCHA DE ACERO INOXIDABLE e=0.9mm

TABLERO DE MELAMINE  
e=18mm COLOR ALMENDRA



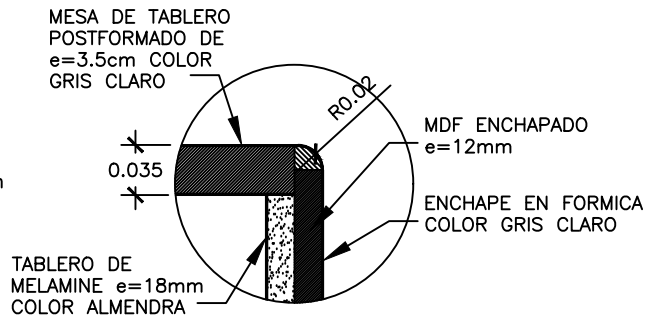
DETALLE I

ESC: 1/5



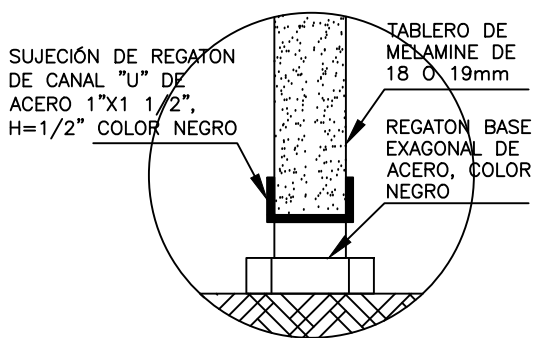
DETALLE H'

ESC: 1/5



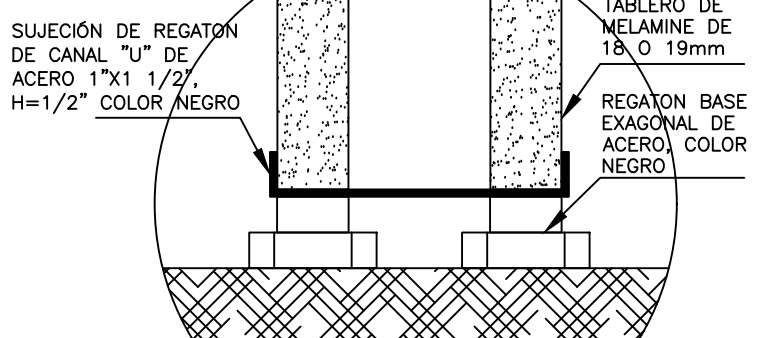
DETALLE H

ESC: 1/5



DETALLE C  
REGATÓN SIMPLE

ESC: 1/2



DETALLE C'  
REGATÓN DOBLE

ESC: 1/2

**PODER JUDICIAL**  
GERENCIA GENERAL  
OFICINA DE INFRAESTRUCTURA

PROYECTO  
DIRECTIVA GENERAL  
DE INFRAESTRUCTURA

ESPECIALIDAD  
ARQUITECTURA

PLANO  
MESA DE PARTES  
(01 VENTANILLA)  
DETALLE 4

ÁREA RESPONSABLE  
ESTUDIOS

DIBUJO  
M.A.Q.B.

FECHA  
JUNIO 2022

LAMINA  
**A25**