

Nro. Orden	RUC/Código	Nombre o Razón Social	Tipo Formulación	Sección	Número	Literal	Página	Consulta u Observación	Artículo y norma que se vulnera(en el caso de observaciones)	Fecha y Hora de Envío	Fecha y Hora de registro	Estado del Registro	ABSOLUCION	MODIFICACION
1	20503650166	SPECTRUM INGENIEROS SOCIEDAD ANONIMA CERRADA	Observación	Específico	III	A01	24	<p>Dice:</p> <p>A01 CÁMARA CON SISTEMA MODULAR, QUE GARANTIZA TANTO LA COMPATIBILIDAD CON DIFERENTES DISPOSITIVOS, COMO CABEZAL DE CÁMARA TECNOLOGÍAS 4K, ICG, FULL HD DE TRES CHIPS, 3D, ADEMÁS DE VIDEOENDOSCOPIOS FLEXIBLES</p> <p>OBSERVAMOS:</p> <p>1. Hay una incongruencia en la cantidad de chip que se solicita, en el ítem B04 se solicitan 2 chip.</p> <p>2. Solicitan cabezal de cámara tecnologías 4K, que incluye compatibilidad con HD y Full HD.</p> <p>3. En el apartado de requerimiento las especificaciones del monitor de video 4K no solicitan 3D.</p> <p>4. En las especificaciones no existe un apartado de requerimientos para videoendoscopios flexibles, tampoco solicitan accesorios.</p> <p>Por ello, apelando al principio de igualdad de trato y de competencia de la Ley de Contrataciones del Estado que indica que los procesos de contratación incluyen disposiciones que permitan establecer condiciones de competencia efectiva y obtener la propuesta más ventajosa para satisfacer el interés público que subyace a la contratación, solicitamos se MODIFIQUE de la siguiente manera:</p> <p>A01 CÁMARA CON SISTEMA MODULAR, QUE GARANTIZA TANTO LA COMPATIBILIDAD CON DIFERENTES DISPOSITIVOS, COMO CABEZAL DE CÁMARA TECNOLOGÍAS 4K DE UN (1) CHIPS CMOS O MAS, ICG, ADEMÁS DE VIDEOENDOSCOPIOS FLEXIBLES (OPCIONAL).</p>	ArL 2 (incisos f y g) de la Ley de Contrataciones del Estado	2025-01-13 09:08:40	2025-01-13 08:42:27	Enviado	NO ACOGE SU OBSERVACION. EL REQUERIMIENTO SOLICITADO HACE REFERENCIA A LA MULTIMODULARIDAD Y CAPACIDAD DE LA CÁMARA DE TRABAJAR A FUTURO CON DIFERENTES TECNOLOGÍAS YA SEA 3D, ICG, VIDEOENDOSCOPIOS FLEXIBLES O INCLUSO CABEZALES FULLHD, DEBIDO A QUE EN LA ENTIDAD CONTAMOS CON EQUIPOS QUE CUMPLEN CON ESTAS MARCAS LOS CUALES PUEDEN COMPLEMENTAR LA EQUIPO SOLICITADO DE SER EL CASO	
2	20503650166	SPECTRUM INGENIEROS SOCIEDAD ANONIMA CERRADA	Observación	Específico	III	A13	24	<p>Dice:</p> <p>A13 SISTEMA PARA COMUNICACION ENTRE EQUIPOS, CON CAPACIDAD DE MOSTRAR EN PANTALLA LOS PARAMETROS DE INSUFLADOR, FUENTE DE LUZ, CÁMARA, ETC.</p> <p>El medico necesita visualizar la mejor y mayor imagen de la región bajo cirugía en el monitor, otro tipo de información sin relevancia puede distraer la atención. Visualizar en pantalla los parámetros del insuflador, fuente de luz, video cámara, no tiene ningún beneficio clínico, ni técnico. Lo más importante es la visualización de la imagen.</p> <p>Por ello, apelando al principio de igualdad de trato y de competencia de la Ley de Contrataciones del Estado que indica que los procesos de contratación incluyen disposiciones que permitan establecer condiciones de competencia efectiva y obtener la propuesta más ventajosa para satisfacer el interés público que subyace a la contratación, solicitamos se MODIFIQUE de la siguiente manera:</p> <p>A13 SISTEMA PARA COMUNICACIÓN ENTRE EQUIPOS, CON CAPACIDAD DE MOSTRAR EN PANTALLA LOS PARAMETROS DE INSUFLADOR, FUENTE DE LUZ, CÁMARA, ETC. (OPCIONAL)</p>	ArL 2 (incisos f y g) de la Ley de Contrataciones del Estado	2025-01-13 09:08:40	2025-01-13 08:42:50	Enviado	NO SE ADOGE SU OBSERVACION. LA CAPACIDAD DE LA CÁMARA QUE PERMITE MOSTRAR Y CONTROLAR LOS PARAMETROS DE LOS DEMAS COMPONENTES DE LA TORRE DE LAPAROSCOPIA, ES UNA TERCERERIA QUE PERMITE AL CIRUJANO VER EL MONITOR EN EL MOMENTO DE LOS PROCEDIMIENTOS, YA SE INCREMENTANDO LA INTENSIDAD DE LA FUENTE LUZ, LA PRESION Y FLUJO DEL INSUFLADOR, LA CAPTURA DE IMAGENES, ETC. QUE FACILITAN EL DESARROLLO DE LA OPERACION	


R. DAVID ALVAREZ BACA
 C.M.P. 2/566 RNE. 19776
 Med. Jefe del Dpto. de Cirugía
 Hospital Nacional Hipólito Unanue


MINISTERIO DE SALUD
HOSPITAL NACIONAL HIPÓLITO UNANUE
 Ing. Juan Martín Pacheco Herrera
 CIP. 134124

1	20503650186	SPECTRUM INGENIEROS SOCIEDAD ANONIMA CERRADA	Observación	Específico	III	A14	24	<p>Dice: A14 SISTEMA DE INGRESO DE DATOS DEL PACIENTE MEDIANTE TECLADO. Solicitar y precisar una tecnología de fabricación, presuma un direccionamiento a determinado fabricante.</p> <p>Solicitamos al Comité requerir que el sistema de ingreso de datos del paciente mediante teclado que sea desde un Grabador de Grado Médico con pantalla táctil.</p> <p>Es recomendable que un equipo de laparoscopia cuente con un grabador de grado médico debido a s.j. diseño especializado, características técnicas avanzadas, durabilidad y cumplimiento con las normativas vigentes. Estos aspectos garantizan la seguridad, precisión y eficiencia durante los procedimientos quirúrgicos laparoscópicos, además de asegurar el cumplimiento de los estándares médicos. Asimismo, diversas marcas en el mercado ofrecen estas características, lo que permite una amplia variedad de opciones entre proveedores y fabricantes.</p> <p>Por ello, apelando al principio de igualdad de trato y de competencia de la Ley de Contrataciones del Estado que indica que los procesos de contratación incluyan disposiciones que permitan establecer condiciones de competencia efectiva y obtener la propuesta más ventajosa para satisfacer el interés público que subyace a la contratación, solicitamos se MODIFIQUE de la siguiente manera:</p> <p>A14 SISTEMA DE INGRESO DE DATOS DEL PACIENTE MEDIANTE TECLADO CONECTADO A LA UNIDAD DE CONTROL Y/O GRABADOR DE GRADO MEDICO.</p> <p>Dice: A15 CUATRO ENTRADAS DE USB COMO MÍNIMO.</p> <p>Cada fabricante cuenta con diferentes cantidades de puertos de almacenamiento y se asegura de que esta cantidad no perjudique el buen funcionamiento. Además, es necesario que esta funcionalidad sea proporcionada por el Grabador de Grado Médico.</p> <p>Es recomendable que un equipo de laparoscopia cuente con un grabador de grado médico debido a s.j. diseño especializado, características técnicas avanzadas, durabilidad y cumplimiento con las normativas vigentes. Estos aspectos garantizan la seguridad, precisión y eficiencia durante los procedimientos quirúrgicos laparoscópicos, además de asegurar el cumplimiento de los estándares médicos. Asimismo, diversas marcas en el mercado ofrecen estas características, lo que permite una amplia variedad de opciones entre proveedores y fabricantes.</p> <p>A15 CUATRO ENTRADAS DE USB COMO MÍNIMO PARA DISPOSITIVO DE ALMACENAMIENTO MEDIANTE LA UNIDAD DE CONTROL Y/O GRABADOR DE GRADO MEDICO.</p>	Art. 2 (incisos b y c) de la Ley de Contrataciones del Estado	2025-01-13 09:08:40	2025-01-13 08:43:21	Enviado	NO SE ACOGE SU OBSERVACION. SE NECESITA DE UN TECLADO PARA PODER INGRESAR LOS DATOS DE LOS PACIENTES Y LLEVAR EL CONTROL PARA EL HISTORIAL CLINICO DE LOS MISMOS. ADEMÁS SE ESTA SOLICITANDO QUE LA CAMARA TENGA LA CAPACIDAD DE GRABAR VIDEO Y CAPTURAR IMAGENES, PARA OPTIMIZAR LOS RECURSOS Y NO ADQUIRIR MAS EQUIPOS
4	20503650186	SPECTRUM INGENIEROS SOCIEDAD ANONIMA CERRADA	Observación	Específico	III	A15	25	<p>Dice: A17 GESTIÓN SIMULTÁNEA DE IMAGEN: CONTROLAR, REPRODUCIR Y DOCUMENTAR DATOS PROCEDENTES DE DOS FUENTES DE IMAGEN CONECTADAS AL MISMO TIEMPO.</p> <p>Solicitamos al comité requerir la gestión simultánea de imagen: controlar, reproducir y documentar datos procedentes de dos fuentes de imagen conectadas al mismo tiempo desde un grabador médico.</p> <p>Es recomendable que un equipo de laparoscopia cuente con un grabador de grado médico debido a s.j. diseño especializado, características técnicas avanzadas, durabilidad y cumplimiento con las normativas vigentes. Estos aspectos garantizan la seguridad, precisión y eficiencia durante los procedimientos quirúrgicos laparoscópicos, además de asegurar el cumplimiento de los estándares médicos. Asimismo, diversas marcas en el mercado ofrecen estas características, lo que permite una amplia variedad de opciones entre proveedores y fabricantes.</p> <p>Por ello, apelando al principio de igualdad de trato y de competencia de la Ley de Contrataciones del Estado que indica que los procesos de contratación incluyan disposiciones que permitan establecer condiciones de competencia efectiva y obtener la propuesta más ventajosa para satisfacer el interés público que subyace a la contratación, solicitamos se MODIFIQUE de la siguiente manera:</p> <p>A17 GESTIÓN SIMULTÁNEA DE IMAGEN: CONTROLAR, REPRODUCIR Y DOCUMENTAR DATOS PROCEDENTES DE DOS FUENTES DE IMAGEN CONECTADAS AL MISMO TIEMPO MEDIANTE LA UNIDAD DE CONTROL Y/O GRABADOR DE GRADO MEDICO.</p>	Art. 2 (incisos b y c) de la Ley de Contrataciones del Estado	2025-01-13 09:08:40	2025-01-13 08:43:53	Enviado	NO SE ACOGE SU OBSERVACION. SE REQUIEREN ENTRADAS USB EN LA CAMARA DE VIDEO. ESTOS PUERTOS VAN A PERMITIR CONECTAR PERIFERICOS COMO EL TECLADO, DISCOS DUROS, IMPRESORAS, PEN DRIVE, ETC. QUE PERMITAN REALIZAR MEJOR LA DOCUMENTACION DE LAS CIRUGIAS
5	20503650186	SPECTRUM INGENIEROS SOCIEDAD ANONIMA CERRADA	Observación	Específico	III	A17	25	<p>Dice: A17 GESTIÓN SIMULTÁNEA DE IMAGEN: CONTROLAR, REPRODUCIR Y DOCUMENTAR DATOS PROCEDENTES DE DOS FUENTES DE IMAGEN CONECTADAS AL MISMO TIEMPO MEDIANTE LA UNIDAD DE CONTROL Y/O GRABADOR DE GRADO MEDICO.</p> <p>Solicitamos al comité requerir la gestión simultánea de imagen: controlar, reproducir y documentar datos procedentes de dos fuentes de imagen conectadas al mismo tiempo desde un grabador médico.</p> <p>Es recomendable que un equipo de laparoscopia cuente con un grabador de grado médico debido a s.j. diseño especializado, características técnicas avanzadas, durabilidad y cumplimiento con las normativas vigentes. Estos aspectos garantizan la seguridad, precisión y eficiencia durante los procedimientos quirúrgicos laparoscópicos, además de asegurar el cumplimiento de los estándares médicos. Asimismo, diversas marcas en el mercado ofrecen estas características, lo que permite una amplia variedad de opciones entre proveedores y fabricantes.</p> <p>Por ello, apelando al principio de igualdad de trato y de competencia de la Ley de Contrataciones del Estado que indica que los procesos de contratación incluyan disposiciones que permitan establecer condiciones de competencia efectiva y obtener la propuesta más ventajosa para satisfacer el interés público que subyace a la contratación, solicitamos se MODIFIQUE de la siguiente manera:</p> <p>A17 GESTIÓN SIMULTÁNEA DE IMAGEN: CONTROLAR, REPRODUCIR Y DOCUMENTAR DATOS PROCEDENTES DE DOS FUENTES DE IMAGEN CONECTADAS AL MISMO TIEMPO MEDIANTE LA UNIDAD DE CONTROL Y/O GRABADOR DE GRADO MEDICO.</p>	Art. 2 (incisos b y c) de la Ley de Contrataciones del Estado	2025-01-13 09:08:40	2025-01-13 09:44:19	Enviado	NO SE ACOGE SU OBSERVACION. LA CARACTERISTICA SOLICITADA HACE REFERENCIA A LA CAPACIDAD DE LA CAMARA QUE PERMITA CONECTAR DOS CABEZALES O VIDEOENDOSCOPIOS Y QUE ESTOS PUEDAN SER VISUALIZADOS EN SIMULTANEO

DR. DAVID ALVAREZ BACA
 C.M.P. 24566 RNE. 19776
 Med. Jefe del Dpto. de Cirugía
 Hospital Nacional Hipólito Unzué


MINISTERIO DE SALUD
HOSPITAL NACIONAL HIPOLITO UNZUE
 Ing. Juan Martín Pacheco Herrera
 CIP. 134124

6	2056650186	SPECTRUM INGENIEROS SOCIEDAD ANONIMA CERRADA	Observación	Específico	III	A18	25	<p>Dice: A18 ALMACENAMIENTO DE HASTA 50 HISTORIALES CLÍNICOS.</p> <p>Solicitamos al comité requerir el almacenamiento de los historiales clínicos desde un grabador de grado médico.</p> <p>Es recomendable que un equipo de laparoscopia cuente con un grabador de grado médico debido a su diseño especializado, características técnicas avanzadas, durabilidad y cumplimiento con las normativas vigentes. Estos aspectos garantizan la seguridad, precisión y eficiencia durante los procedimientos quirúrgicos laparoscópicos, además de asegurar el cumplimiento de los estándares médicos. Asimismo, diversas marcas en el mercado ofrecen grabadores de grado médico que permiten una amplia variedad de opciones ante proveedores y fabricantes.</p> <p>Por ello, apelando al principio de igualdad de trato y de competencia de la Ley de Contratación del Estado que indica que los procesos de contratación incluyen disposiciones que permitan establecer condiciones de competencia efectiva y obtener la propuesta más ventajosa para satisfacer el interés público que subyace a la contratación, solicitamos se MODIFIQUE de la siguiente manera:</p> <p>A18 ALMACENAMIENTO DE HASTA 50 HISTORIALES CLÍNICOS MEDIANTE LA UNIDAD DE CONTROL Y/O GRABADOR DE GRADO MÉDICO.</p>	<p>SE ACOGE PARCIALMENTE SU OBSERVACIÓN. ESTA CARACTERÍSTICA DEBE GUARDAR LOS PERFILES DE LOS HISTORIALES CLÍNICOS, MANEJAR UN CRITERIO Y DIFERENTES PREFERENCIAS AL MOMENTO DE VISUALIZAR O USAR LAS HERRAMIENTAS ESPECÍFICAMENTE DE LA CÁMARA. A EFECTOS DE LA INTEGRACIÓN DE BASES SE MODIFICARÁ EL REQUERIMIENTO DE LA SIGUIENTE MANERA: A18 ALMACENAMIENTO DE 10 HISTORIALES O MÁS.</p>	Enviado	09/08/40	2025-01-13	08/45/09	<p>A18 ALMACENAMIENTO DE 10 HISTORIALES O MÁS.</p>
7	2056650186	SPECTRUM INGENIEROS SOCIEDAD ANONIMA CERRADA	Observación	Específico	III	A19	25	<p>Dice: A19 FUNCION PUNTERO. PARA INDICAR UN PUNTO ESPECÍFICO EN EL CAMPO OPERATORIO Y RETÍCULA. PARA DIVIDIR LA IMAGEN EN CAMPOS DE ACUERDO A CADA FABRICANTE.</p> <p>Solicitar y precisar una tecnología de fabricación, presuma un direccionamiento a determinado fabricante.</p> <p>Por ello, apelando al principio de igualdad de trato y de competencia de la Ley de Contratación del Estado que indica que los procesos de contratación incluyen disposiciones que permitan establecer condiciones de competencia efectiva y obtener la propuesta más ventajosa para satisfacer el interés público que subyace a la contratación, solicitamos se MODIFIQUE de la siguiente manera:</p> <p>A19 FUNCION PUNTERO. PARA INDICAR UN PUNTO ESPECÍFICO EN EL CAMPO OPERATORIO Y RETÍCULA. PARA DIVIDIR LA IMAGEN EN CAMPOS DE ACUERDO A CADA FABRICANTE.</p>	<p>SE ACOGE PARCIALMENTE SU OBSERVACIÓN. EFECTOS DE LA INTEGRACIÓN DE BASES SE MODIFICARÁ EL REQUERIMIENTO DE LA SIGUIENTE FORMA: A19 FUNCION PUNTERO. PARA INDICAR UN PUNTO ESPECÍFICO EN EL CAMPO OPERATORIO Y RETÍCULA. PARA DIVIDIR LA IMAGEN EN CAMPOS O DE ACUERDO A CADA FABRICANTE CAPACIDAD DE DIVIDIR LA PANTALLA EN CUADRANTES.</p>	Enviado	09/08/40	2025-01-13	08/45/36	<p>A19 FUNCION PUNTERO. PARA INDICAR UN PUNTO ESPECÍFICO EN EL CAMPO OPERATORIO Y RETÍCULA. PARA DIVIDIR LA PANTALLA EN CUADRANTES.</p>
8	2056650186	SPECTRUM INGENIEROS SOCIEDAD ANONIMA CERRADA	Observación	Específico	III	B06	25	<p>Dice: B06 MÉTODO DE ESCÁNEO PROGRESIVO (2160P) COMO MÍNIMO.</p> <p>Solicitar y precisar una tecnología de fabricación, presuma un direccionamiento a determinado fabricante.</p> <p>Por ello, apelando al principio de igualdad de trato y de competencia de la Ley de Contratación del Estado que indica que los procesos de contratación incluyen disposiciones que permitan establecer condiciones de competencia efectiva y obtener la propuesta más ventajosa para satisfacer el interés público que subyace a la contratación, solicitamos se MODIFIQUE de la siguiente manera:</p> <p>B06 MÉTODO DE ESCÁNEO PROGRESIVO (2160P) COMO MÍNIMO O SEGÚN A CADA FABRICANTE.</p>	<p>SE ACOGE SU OBSERVACIÓN. PARA UNA MAYOR PLURALIDAD DE MARCAS Y POSTERIOR B06 MÉTODO DE ESCÁNEO PROGRESIVO (2160P) COMO MÍNIMO O SEGÚN A CADA FABRICANTE.</p>	Enviado	09/08/40	2025-01-13	08/46/10	<p>B06 MÉTODO DE ESCÁNEO PROGRESIVO (2160P) COMO MÍNIMO O SEGÚN A CADA FABRICANTE.</p>
9	2056650186	SPECTRUM INGENIEROS SOCIEDAD ANONIMA CERRADA	Observación	Específico	III	C01	25	<p>Dice: C01 TECNOLOGÍA DE ILUMINACIÓN LED PURA (NO LASER, NO REQUIERE EL USO DE GAFAS).</p> <p>Cada fabricante cuenta con diferente tecnología de iluminación y se asegura de que esta tecnología no perjudique al buen funcionamiento.</p> <p>Nuestro equipo cuenta con la tecnología LED para luz blanca y NIR (Near Infrared Spectroscopy, o espectro Infrarrojo Cercano o NIRCP), que llena una iluminación Láseres semiconductores cercano al infrarrojo para el uso de la fluorescencia (verde indocanina). Para evitar restringir la participación de los postores solicitamos la apertura de la especificación.</p> <p>Por ello, apelando al principio de igualdad de trato y de competencia de la Ley de Contratación del Estado que indica que los procesos de contratación incluyen disposiciones que permitan establecer condiciones de competencia efectiva y obtener la propuesta más ventajosa para satisfacer el interés público que subyace a la contratación, solicitamos se MODIFIQUE de la siguiente manera:</p> <p>C01 TECNOLOGÍA DE ILUMINACIÓN LED Y/O LASER (NO REQUIERE EL USO DE GAFAS).</p>	<p>NO ACOGE SU OBSERVACIÓN. LA FUENTE DE LUZ ES UNO DE LOS COMPONENTES DE LA TORRE QUE SE USA CON LA MISMA FRECUENCIA QUE LA CÁMARA HE ALLI SU IMORTANCIA, POR TAL MOTIVO NO SE QUIERE ARRIESGAR A LOS USUARIOS Y PACIENTES CON TECNOLOGÍAS QUE PUEDAN OCASIONAR ALGUN DAÑO COMO LA TECNOLOGÍA LASER QUE ES MÁS INESTABLE Y MOTIVA QUE LA TECNOLOGÍA LED.</p>	Enviado	09/08/40	2025-01-13	08/46/35	<p>NO ACOGE SU OBSERVACIÓN. LA FUENTE DE LUZ ES UNO DE LOS COMPONENTES DE LA TORRE QUE SE USA CON LA MISMA FRECUENCIA QUE LA CÁMARA HE ALLI SU IMORTANCIA, POR TAL MOTIVO NO SE QUIERE ARRIESGAR A LOS USUARIOS Y PACIENTES CON TECNOLOGÍAS QUE PUEDAN OCASIONAR ALGUN DAÑO COMO LA TECNOLOGÍA LASER QUE ES MÁS INESTABLE Y MOTIVA QUE LA TECNOLOGÍA LED.</p>

JR. DAVID ALVAREZ BACA
 C.M.P. 22586 RNE. 19776
 Med. Jefe del Dpto. de Cirugía
 Hospital Nacional Hipólito Unzué

MINISTERIO DE SALUD
 Ing. Juan Martín Pacheco Herrera
 CIP. 134124

10	2050-650186	SPECTRUM INGENIEROS SOCIEDAD ANONIMA CERRADA	Observación	Específico	III	C06	25						Art. 2 (incisos b y c) de la Ley de Contrataciones del Estado	2025-01-13 09:03:40	2025-01-13 08:47:00	Enviado	SE ACOGE SU OBSERVACION PARCIALMENTE. C06 CON PEDAL PARA ACCIONAMIENTO DE FUNCIONES O DE ACUERDO SEGUN A CADA FABRICANTE PARA EL ACCIONAMIENTO DE FUNCIONES.	C06 CON PEDAL PARA ACCIONAMIENTO DE FUNCIONES O DE ACUERDO SEGUN A CADA FABRICANTE PARA EL ACCIONAMIENTO DE FUNCIONES.
11	2050-650186	SPECTRUM INGENIEROS SOCIEDAD ANONIMA CERRADA	Observación	Específico	III	C07	25						Art. 2 (incisos b y c) de la Ley de Contrataciones del Estado	2025-01-13 09:03:40	2025-01-13 08:47:22	Enviado	SE ACOGE SU OBSERVACION PARA UNA MAYOR PLURALIDAD DE MARCAS Y POSTORES. C07 UN (01) O MAS INTERFACES PARA UN MEJOR CONTROL E INTEGRACION DE EQUIPOS.	C07 UN (01) O MAS INTERFACES PARA UN MEJOR CONTROL E INTEGRACION DE EQUIPOS.
12	2050-650186	SPECTRUM INGENIEROS SOCIEDAD ANONIMA CERRADA	Observación	Específico	III	C08	25						Art. 2 (incisos b y c) de la Ley de Contrataciones del Estado	2025-01-13 09:03:40	2025-01-13 08:47:46	Enviado	NO SE ACOGE SU OBSERVACION. EL REQUERIMIENTO SIEMPRE HA TENIDO LA INTENCION DE ADQUIRIR UN EQUIPO QUE SEA COMPATIBLE CON DIVERSAS TECNOLOGIAS COMO LA 3D. SI BIEN ES CIERTO EN ESTE PROCESO NO SE ESTA ADQUIRIENDO UN CABEZAL 3D. SI SE REQUIEREN CABEZALES 3D SEAN COMPATIBLES Y PUEDA TRABAJAR CON ESA TECNOLOGIA. SUSTENTADO EN EL PRINCIPIO DE VIGENCIA TECNOLÓGICA DE LA LEY DE CONTRATACIONES	NO SE ACOGE SU OBSERVACION. EL REQUERIMIENTO SIEMPRE HA TENIDO LA INTENCION DE ADQUIRIR UN EQUIPO QUE SEA COMPATIBLE CON DIVERSAS TECNOLOGIAS COMO LA 3D. SI BIEN ES CIERTO EN ESTE PROCESO NO SE ESTA ADQUIRIENDO UN CABEZAL 3D. SI SE REQUIEREN CABEZALES 3D SEAN COMPATIBLES Y PUEDA TRABAJAR CON ESA TECNOLOGIA. SUSTENTADO EN EL PRINCIPIO DE VIGENCIA TECNOLÓGICA DE LA LEY DE CONTRATACIONES
13	2050-650186	SPECTRUM INGENIEROS SOCIEDAD ANONIMA CERRADA	Observación	Específico	III	C11	26						Art. 2 (incisos b y c) de la Ley de Contrataciones del Estado	2025-01-13 09:03:40	2025-01-13 08:48:12	Enviado	NO SE ACOGE SU OBSERVACION. LA CARACTERISTICA SOLICITADA ES MAS QUE UN MODO DE VISUALIZACION. ES UNA HERRAMIENTA PARA QUE DURANTE LA FLUORESCENCIA EL CIRUJANO CUENTE CON UNA MAYOR Y MEJOR PERSPECTIVA PUEDA TOMAR MEJORES DECISIONES. Acorda al título preliminar VI. LEY Nº 26842 – LEY GENERAL DE SALUD: ‘Es de interés público la provisión de servicios de salud, en especial en la atención de urgencias, las condiciones que garanticen una adecuada cobertura de prestaciones de salud a la población, en términos socialmente aceptables de seguridad, oportunidad y calidad’.	NO SE ACOGE SU OBSERVACION. LA CARACTERISTICA SOLICITADA ES MAS QUE UN MODO DE VISUALIZACION. ES UNA HERRAMIENTA PARA QUE DURANTE LA FLUORESCENCIA EL CIRUJANO CUENTE CON UNA MAYOR Y MEJOR PERSPECTIVA PUEDA TOMAR MEJORES DECISIONES. Acorda al título preliminar VI. LEY Nº 26842 – LEY GENERAL DE SALUD: ‘Es de interés público la provisión de servicios de salud, en especial en la atención de urgencias, las condiciones que garanticen una adecuada cobertura de prestaciones de salud a la población, en términos socialmente aceptables de seguridad, oportunidad y calidad’.


MINISTERIO DE SALUD
HOSPITAL NACIONAL HIPOLITO UANUE
 Ing. Juan Martín Pacheco Herrera
 CJP 134124


DR. DAVID ALVAREZ BACA
 C.M.P. 22566 RNE. 19776
 Med. Jefe del Dpto. de Cirugía
 Hospital Nacional Hipólito Uanue

19	20503650186	SPECTRUM INGENIEROS SOCIEDAD ANONIMA CERRADA	Observación	Específico	III	H03	28	<p>Disco: H03 CON CAJÓN CON LAVE.</p> <p>Nuestro equipo cuenta con un cajón que consta de un mango en la parte frontal que se tira hacia arriba para alinear el bloque.</p> <p>Por ello, apelando al principio de eficacia y eficiencia y al de vigencia tecnológica de la Ley de Contratación del Estado, que indican que las decisiones que se adopten deben orientarse al cumplimiento de los fines, metas y objetivos de la Entidad y que los bienes a adquirir deben reunir las condiciones de calidad y pertinencia. Los servicios tecnológicos necesarios para cumplir con efectividad la finalidad pública para los que son necesarios.</p> <p>H03 CON CAJÓN CON LAVE C SISTEMA DE BLOQUEO SEGÚN FABRICACIÓN</p> <p>Sobre el anexo N° 4 PLAZO DE ENTREGA</p> <p>Siendo este proceso, modalidad llave en mano, según el formato, indica que debemos detallar lo siguiente:</p> <p>Plazo de entrega: XX días</p> <p>Instalación: XX días</p> <p>Puesta en funcionamiento: XX días</p> <p>Plazo total: XX días</p> <p>Consultamos al comité si es correcta nuestra apreciación</p> <p>Sobre el anexo N° 6 PRECIO DE LA OFERTA</p> <p>Consultamos al comité si solo se debe detallar la prestación principal, más no prestaciones accesorias, ya que según lo indicado en la página 21 del Anexo N° 6, pero en el AEXG N° 06 indica: "El postor debe detallar en el precio de su oferta, el monto correspondiente a la prestación principal y las prestaciones accesorias".</p> <p>Solicitamos al comité aclarar dicho punto</p> <p>Se consideran bienes similares a los siguientes: Torre broncoscópica, video gastroscopio, video coloscopio, torre de video cirugía laparoscópica.</p> <p>Para que haya una mayor pluralidad de postores en la presente licitación solicitamos al comité que permita también la venta de equipos médicos en general y/o venta de equipos de sala de cirugía, con ello se podrá ampliar las opciones y llegar a una mayor competencia para el beneficio de la entidad.</p>	<p>Art. 2 (incisos b y c) de la Ley de Contratación del Estado</p> <p>2025-01-13 09-08-40 0</p> <p>2025-01-13 09-07-02 0</p> <p>2025-01-13 09-08-40 0</p>	<p>Envío</p> <p>Envío</p> <p>Envío</p>	<p>NO SE ACOGE SU OBSERVACIÓN EL REQUERIMIENTO ES PARA MANTENER EN BUEN RESGUARDO ALGUNOS DE LOS COMPONENTES DE LA TORRE QUE SON PEQUEÑA Y DE COSTO MUY ELEVADO COMO EL CABLE DE CÁMARA, FIBRA ÓPTICA, LOS EQUIPOS DE CÁMARA, BLOQUEO NO GARANTIZA LA SEGURIDAD DE ESTOS.</p> <p>SE ACTUALIZA MODELO DE ANEXO 04 PARA QUE LOS POSTORES PRESENTEN EL DETALLE DEL PLAZO REQUERIDO</p>
20	20503650186	SPECTRUM INGENIEROS SOCIEDAD ANONIMA CERRADA	Consulta	Anexo	ANEXOS	ANEXO 4	52	<p>Consultamos al comité si es correcta nuestra apreciación</p> <p>Sobre el anexo N° 6 PRECIO DE LA OFERTA</p> <p>Consultamos al comité si solo se debe detallar la prestación principal, más no prestaciones accesorias, ya que según lo indicado en la página 21 del Anexo N° 6, pero en el AEXG N° 06 indica: "El postor debe detallar en el precio de su oferta, el monto correspondiente a la prestación principal y las prestaciones accesorias".</p> <p>Solicitamos al comité aclarar dicho punto</p> <p>Se consideran bienes similares a los siguientes: Torre broncoscópica, video gastroscopio, video coloscopio, torre de video cirugía laparoscópica.</p> <p>Para que haya una mayor pluralidad de postores en la presente licitación solicitamos al comité que permita también la venta de equipos médicos en general y/o venta de equipos de sala de cirugía, con ello se podrá ampliar las opciones y llegar a una mayor competencia para el beneficio de la entidad.</p>	<p>2025-01-13 09-08-40 0</p> <p>2025-01-13 09-07-26 0</p> <p>2025-01-13 09-08-40 0</p>	<p>Envío</p> <p>Envío</p> <p>Envío</p>	<p>SE ACLARA QUE SOLO SE DETALLARÁ EL PRECIO PRINCIPAL DE LA OFERTA DADO QUE ES UN PROCESO A SUMA ALZADA</p> <p>NO SE ACOGE SU CONSULTA, DEBIDO A QUE ES MUY AMPLIO MENCIONAR EQUIPOS MÉDICOS EN GENERAL O EQUIPOS DE SALA DE CIRUGÍA, POR LO QUE EL PROVEEDOR DEBE DETALLAR QUE EQUIPOS SOLICITA QUE SEAN AGREGADOS A LOS EQUIPOS SIMILARES</p>
21	20503650186	SPECTRUM INGENIEROS SOCIEDAD ANONIMA CERRADA	Observación	Específico	III	B	37	<p>Art. 2 de la Ley de Contratación del Estado</p>	<p>2025-01-13 09-08-40 0</p> <p>2025-01-13 09-08-12 0</p> <p>2025-01-13 09-08-40 0</p>	<p>Envío</p> <p>Envío</p> <p>Envío</p>	<p>NO ACOGE SU OBSERVACIÓN, LA FINALIDAD ES ADQUIRIR UN EQUIPO DE ÚLTIMA GENERACIÓN Y VERSÁTIL, QUE PERMITA EL USO DE DIFERENTES TECNOLOGÍAS, LA LAPAROSCOPIA VIENE EVOLUCIONANDO Y SE VAN INCORPORANDO NUEVAS TÉCNICAS Y DISPOSITIVOS QUE AYUDAN A LOS USUARIOS, LA CIRUGÍA HÍBRIDA DONDE SE USAN EN SIMULTANEO EL VIDEOENDOSCOPIO FLEXIBLE Y UN CABLEZAL DE CÁMARA, PARA PODER ABORDAR CON MAYOR FACILIDAD LOS CONDUCTOS COMO COLEDOCO O CÍSTICO SON UNO DE ESTOS PROCEDIMIENTOS, ES ASÍ QUE SE HACE NECESARIO CONTAR CON ESTE TIPO DE EQUIPOS, DE MANERA QUE LA ENTIDAD PUEDA MAXIMIZAR LA CAPACIDAD DE ATENCIÓN CON LOS EQUIPOS MÉDICOS DISPONIBLES. Acorde al título preliminar VI, LEY N° 26842 - LEY GENERAL DE SALUD: Es de interés público la provisión de servicios de salud, cualquiera sea la persona o institución que los preste, en condiciones que permitan promover las condiciones de vida y una adecuada cobertura de prestaciones de salud a la población, en términos socialmente aceptables de seguridad, oportunidad y calidad.</p>
22	20602551963	GRUPO IMPORTADOR JUVAL E.I.R.L.	Consulta	Específico	5.2	A01	24	<p>Salidas de video UHD: 2xDP, 1 X12/3G SDI, 2 X DVI como mínimo</p> <p>Con respecto a este punto solicitamos al comité evaluar dicha solicitud, debido a que cada marca de equipos cuenta con diferentes salidas que cumplen con la resolución solicitada, y para fomentar la pluralidad de postores y evitar redireccionamiento a alguna marca en específico.</p> <p>Este punto debería indicar salidas de video UHD: 2XDP y/o 1X12/3G SDI y/o 2XHDMI y/o 2XAOVI</p>	<p>Art. 2 de la Ley de Contratación del Estado</p> <p>2025-01-13 21-30-44 0</p> <p>2025-01-13 21-30-44 0</p>	<p>Envío</p> <p>Envío</p>	<p>SE ACOGE PARCIALMENTE SU CONSULTA A EFECTOS DE INTEGRACIÓN DE BASES SE MODIFICARÁ EL REQUERIMIENTO DE LA SIGUIENTE FORMA: Salidas de video UHD: 1 X DP, 1 X12G SDI como mínimo</p>
23	20602551963	GRUPO IMPORTADOR JUVAL E.I.R.L.	Consulta	Específico	5.2	A04	24		<p>Art. 2 de la Ley de Contratación del Estado</p> <p>2025-01-13 21-30-44 0</p> <p>2025-01-13 21-30-44 0</p>	<p>Envío</p> <p>Envío</p>	<p>SE ACOGE PARCIALMENTE SU CONSULTA A EFECTOS DE INTEGRACIÓN DE BASES SE MODIFICARÁ EL REQUERIMIENTO DE LA SIGUIENTE FORMA: Salidas de video UHD: 1 X DP, 1 X12G SDI como mínimo</p>

R. DAVID ALVAREZ BACA
C.M.P. 22556 RNE. 19776
Med. Jefe del Dpto. de Cirugía

24	20/06/2025	GRUPO IMPORTADOR JUBAL E.I.R.L.	Consulta	Específico	5.2	A11	24	<p>Modo de visualización que permita mejorar la percepción de las estructuras mediante la intensificación de contraste</p> <p>Con respecto a este punto o es oportuno aclarar que cada la tecnología de mejora de estructuras o de ellas se realiza por medio de software especial en cada marca y no necesariamente intensificando el contraste al cual generar la posible ruido en la imagen y alteración de la misma, por tal motivo solicitamos al comité evaluar indicar en este punto:</p> <p>Modo de visualización que permita la mejora y/o optimización de imagen y detalles.</p>	2025-01-13 21:30-44, 22:30-20	Enviado	SE ACOGE PARCIALMENTE SU CONSULTA A EFECTOS DE INTEGRACION DE BASES SE MODIFICARA EL REQUERIMIENTO DE LA SIGUIENTE FORMA: Modo de visualización que permita la mejora y/o optimización de imagen y detalles de las estructuras	Modo de visualización que permita la mejora y/o optimización de imagen y detalles de las estructuras
25	20/06/2025	COMERCIALIZADORA DUBAI E.I.R.L.	Consulta	Específico	3.2	b	37	<p>REQUISITOS DE CALIFICACIÓN EXPERIENCIA DEL POSTOR</p> <p>A FIN DE PROPICIAR UNA MAYOR CONCURRENCIA DE POSTORES Y DEBIDO A QUE LOS EQUIPOS CONSIDERADOS PARA SUSTENTAR LA EXPERIENCIA DEL POSTOR PARA EL PRESENTE PROCESO DE SELECCION, ESTAN COMPUESTOS, BASICAMENTE POR MONITOR DE VIDEO, VIDEOCAMARA, FUENTE DE LUZ, CABEZA, DE CAMARA Y OTROS ACCESORIOS DE ACUERDO A CADA ESPECIFICIDAD, SOLICITAMOS QUE TAMBIEN SE CONSIDEREN LOS SIGUIENTES EQUIPOS, POR CONTAR CON UNA COMPLECION Y CONFIGURACION SIMILAR A LAS SOLICITADAS: VIDEO BRONCOSCOPIO, VIDEO CISTOSCOPIO, VAGINOSCOPIO, NEUROENDOSCOPIO, EQUIPO DE CIRUGIA ENDOSCOPICA Y DE SENOS PARANASALES, CABEZA DE CAMARA, ETC.</p>	2025-01-13 22:10-41, 22:10-31	Enviado	SE ACOGE PARCIALMENTE SU OBSERVACION, PARA UNA MAYOR PLURALIDAD DE POSTORES Y MARCAS	SE ACOGE PARCIALMENTE SU OBSERVACION, PARA UNA MAYOR PLURALIDAD DE POSTORES Y MARCAS
26	20/06/2025	COMERCIALIZADORA Y SERVICIOS HAMBERT E.I.R.L.	Observación	Específico	3.1	A03	24	<p>En los requerimientos técnicos mínimos de la Video Cámara de alta definición se solicita:</p> <p>Con sistema modular, que garantice tanto la compatibilidad con diferentes dispositivos como, a su vez, de diferentes tecnologías 4K, ICG, Full HD de tres chips, 3D, además de videoendoscopia flexible.</p> <p>Es importante destacar que con las torres de cirugía laparoscópica de última generación UHD-4K convencional con un chip CMOS, se pueden realizar todas las cirugías laparoscópicas rutinarias a nivel abdominal, cirugía bariátrica, hasta cirugías de alta complejidad. En la actualidad existen diferentes fabricantes que han incorporado sistemas ICG y 3D, para la realización de cirugías laparoscópicas, pero que requieren de mayor número de accesorios o sustancias de contraste que no cuente con registro sanitario vigente por DIGEMID, respectivamente para su funcionamiento, y que su uso es de mayor complejidad e incrementan el costo para la resolución de sus accesorios e insumos.</p> <p>OBSERVACIÓN:</p> <p>Dada la aclaración, solicitamos al Comité Evaluador en coordinación con el Área Usaria modificar las especificaciones técnicas para permitirlos cumplir, en el marco del principio de libre concurrencia y competencia y promover mayor pluralidad de postores, con la siguiente redacción de este requisito:</p> <p>A03 Video endoscopia flexible compatible con diferentes dispositivos como: cabezales de cámara tecnologías 4K, de uno más chips, ICG (Opcional), 3D (Opcional).</p>	2025-01-13 22:12-20, 22:43-13	Enviado	NO SE ACOGE SU OBSERVACION LA FINALIDAD PUBLICA ES ADQUIRIR UN EQUIPO DE ULTIMA GENERACION Y VERSATIL, QUE PERMITA EL USO DE DIFERENTES TECNOLOGIAS, SIENDO QUE EL EQUIPO DEBE ESTAR VIGENTE TECNOLOGICAMENTE DURANTE EL TIEMPO DE VIDA UTIL. ASI TAMBIEN SE ACLARA QUE LA SUSTANCIA DE CONTRASTE NO ES LA FINALIDAD PUBLICA QUE SE BUSCA ADQUIRIR NI TAMPOCO EL OBJETO DE LA CONTRATACION EN LA PRESENTE ADJUSCION.	NO SE ACOGE SU OBSERVACION LA FINALIDAD PUBLICA ES ADQUIRIR UN EQUIPO DE ULTIMA GENERACION Y VERSATIL, QUE PERMITA EL USO DE DIFERENTES TECNOLOGIAS, SIENDO QUE EL EQUIPO DEBE ESTAR VIGENTE TECNOLOGICAMENTE DURANTE EL TIEMPO DE VIDA UTIL. ASI TAMBIEN SE ACLARA QUE LA SUSTANCIA DE CONTRASTE NO ES LA FINALIDAD PUBLICA QUE SE BUSCA ADQUIRIR NI TAMPOCO EL OBJETO DE LA CONTRATACION EN LA PRESENTE ADJUSCION.
27	20/06/2025	COMERCIALIZADORA Y SERVICIOS HAMBERT E.I.R.L.	Observación	Específico	3.1	A04	24	<p>En los requerimientos técnicos mínimos de la Video Cámara de alta definición se solicita:</p> <p>Salida de video UHD, 2 x DF, 1 x 12G/3G, SDI, 1 x DVI como mínimo.</p> <p>La salida de video digital Display Port hoy en día es la más utilizada por los fabricantes, cabe señalar que es el puerto de salida digital de gran estándar en interfaces de video, que soporta la transmisión de la señal de video en ultra alta definición (UHD-4K), permitiendo visualizar en el monitor de grado médico imágenes de gran calidad: del área operatoria y en tiempo real. Por lo que no es necesario que la video cámara cuente con varios puertos de salidas de video diferentes; requiere de un solo modelo de puerto y que este a la vez sea compatible con la entrada de señal de video del monitor de video.</p> <p>OBSERVACIÓN:</p> <p>Dada la aclaración, solicitamos al Comité Evaluador en coordinación con el Área Usaria modificar las especificaciones técnicas para permitirlos cumplir, en el marco del principio de libre concurrencia y competencia y promover mayor pluralidad de postores, con la siguiente redacción de este requisito:</p> <p>A04 Salida de video UHD, 2 x DP 6.1 x 12G/3G ó SDI ó 1 x DVI como mínimo.</p>	2025-01-13 22:12-20, 22:43-50	Enviado	SE ACOGE PARCIALMENTE SU CONSULTA A EFECTOS DE INTEGRACION DE BASES SE MODIFICARA EL REQUERIMIENTO DE LA SIGUIENTE FORMA: Salidas de video UHD: 1 x DP/Port, 1 x 12G SDI como mínimo	Salidas de video UHD: 1 x DP/Port, 1 x 12G SDI como mínimo


R. DAVID ALVAREZ BACA
 C.M.P. 22586 RNE. 19776
 Med. Jefe del Dpto. de Cirugía
 Hospital Nacional Hipólito Umanu


MINISTERIO DE SALUD
HOSPITAL NACIONAL HIPÓLITO UMANU
 Ing. Juan María Pacheco Herrera
 CIP 134124

36	20462004380	COMERCIALIZADORA Y SERVICIOS HAMBERT E.I.R.L.	Observación	Específico	3.1	A18	25	<p>En los requerimientos técnicos mínimos de la Video Cámara de alta definición se solicita:</p> <p>Almacenamiento de hasta 50 historias clínicas.</p> <p>Las torres de cirugía laparoscópica de última generación trabajan con dispositivos externos de gran capacidad de almacenamiento mayor a 1 Tb, en donde se puedan almacenar toda la información de los procedimientos quirúrgicos.</p> <p>OBSERVACIÓN:</p> <p>Dada la aclaración, solicitamos al Comité Evaluador en coordinación con el Área Usuaría modifiquen las especificaciones técnicas para permitirnos cumplir, en el marco del principio de libre concurrencia y competencia y promover mayor pluralidad de postoras; con la siguiente redacción de este requisito:</p> <p>A18: Dispositivo de almacenamiento externo de gran capacidad.</p>	inc. a) y e) del artículo 2º de la Ley 30225	2025-01-13 22:12:20	2025-01-13 21:49:15	Enviado	<p>SE ACOGE PARCIALMENTE SU OBSERVACIÓN. ESTA CARACTERÍSTICA PERMITE GUARDAR LOS PERFILES DE LOS DIFERENTES CIRUJANOS, CADA UNO MANEJA UN CRITERIO Y DIFERENTES PREFERENCIAS AL MOMENTO DE VISUALIZAR O USAR LAS HERRAMIENTAS ESPECÍFICAMENTE DE LA CÁMARA. A EFECTOS DE LA INTEGRACIÓN DE BASES SE MODIFICARÁ EL REQUERIMIENTO DE BASES SIGUIENTE MANERA: A18 ALMACENAMIENTO DE 10 HISTORIALES O MAS.</p>	A18 ALMACENAMIENTO DE 10 HISTORIALES O MAS
37	20462004380	COMERCIALIZADORA Y SERVICIOS HAMBERT E.I.R.L.	Observación	Específico	3.1	A19	25	<p>En los requerimientos técnicos mínimos de la Video Cámara de alta definición se solicita:</p> <p>Función puntiero para indicar un punto específico en el campo operatorio y retícula, para dividir la imagen en campos.</p> <p>Los avances tecnológicos relacionados con los equipos de cirugía laparoscópica de última generación se enfocan en dos funciones principales: en primer lugar, realizar intervenciones quirúrgicas con mínimo trauma al paciente y en segundo lugar, visualizar en el monitor de grado médico una imagen de gran calidad y nitidez y en última instancia del área operatoria, que le permitirá al cirujano realizar una intervención quirúrgica con mayor precisión y seguridad, con menor riesgo de infección, minimizar la duración de los procedimientos; y finalmente, reducir la recuperación postoperatoria del paciente. Por lo tanto, la función puntiero y retícula que se está solicitando, no ayuda a mejorar ninguna de las funciones principales que debe de cumplir el equipo; por lo que sugerimos que este requerimiento técnico mínimo sea considerado opcional y evitar el direccionamiento a una marca específica del mercado.</p> <p>OBSERVACIÓN:</p> <p>Dada la aclaración, solicitamos al Comité Evaluador en coordinación con el Área Usuaría modifiquen las especificaciones técnicas para permitirnos cumplir, en el marco del principio de libre concurrencia y competencia y promover mayor pluralidad de postoras; con la siguiente redacción de este requisito:</p> <p>A19: Función puntiero para indicar un punto específico en el campo operatorio y retícula, para dividir la imagen en campos. (Opcional).</p>	inc. a) y e) del artículo 2º de la Ley 30225	2025-01-13 22:12:20	2025-01-13 21:49:48	Enviado	<p>NO ACOGE SU OBSERVACIÓN. EL REQUERIMIENTO NO HACE ALUSIÓN A NINGUNA MARCA NI MODELO, Y SE DEBE RECORDAR QUE SE ESTABLECIÓ EN EL ESTUDIO DE MERCADO LA PLURALIDAD COMO SENA LA LEY. ASÍ TAMBIÉN LA CARACTERÍSTICA PUEDE AMPLIARSE A A19 COMO UN REQUISITO Opcional, EN EL CAMPO OPERATORIO Y RETÍCULA, PARA DIVIDIR LA IMAGEN EN CAMPOS O DE ACUERDO A CADA FABRICANTE CAPACIDAD DE DIVIDIR LA PANTALLA EN CUADRANTES.</p>	NO ACOGE SU OBSERVACIÓN. EL REQUERIMIENTO NO HACE ALUSIÓN A NINGUNA MARCA NI MODELO, Y SE DEBE RECORDAR QUE SE ESTABLECIÓ EN EL ESTUDIO DE MERCADO LA PLURALIDAD COMO SENA LA LEY. ASÍ TAMBIÉN LA CARACTERÍSTICA PUEDE AMPLIARSE A A19 COMO UN REQUISITO Opcional, EN EL CAMPO OPERATORIO Y RETÍCULA, PARA DIVIDIR LA IMAGEN EN CAMPOS O DE ACUERDO A CADA FABRICANTE CAPACIDAD DE DIVIDIR LA PANTALLA EN CUADRANTES.
38	20462004380	COMERCIALIZADORA Y SERVICIOS HAMBERT E.I.R.L.	Observación	Específico	3.1	B02	25	<p>En los requerimientos técnicos mínimos de la cámara 4K se solicita:</p> <p>Reproducción de imágenes con fluorescencia, tecnología infrarrojos cercanos (NIR) / verde de indicación (ICG) que permita delimitar claramente las estructuras.</p> <p>Cabe mencionar que con las torres de cirugía mínimamente invasivas convencionales de última generación UHD-4K de luz visible, pueden realizarse todas las cirugías laparoscópicas rutinarias a nivel abdomen, cirugías de alta complejidad y cirugía bariátrica, sin requerir de modos de visualización de imagen con fluorescencia en el rango de infrarrojo cercano al NIR. Además, cabe mencionar que la tecnología de fluorescencia verde de indicación, no cuenta con requisito de comercialización o distribución a nivel nacional, por lo que debería modificarse este requerimiento técnico mínimo solicitado y considerarlo como opcional.</p> <p>OBSERVACIÓN:</p> <p>Dada la aclaración, solicitamos al Comité Evaluador en coordinación con el Área Usuaría modifiquen las especificaciones técnicas para permitirnos cumplir, en el marco del principio de libre concurrencia y competencia y promover mayor pluralidad de postoras; con la siguiente redacción de este requisito:</p> <p>B02: Reproducción de imágenes con fluorescencia, tecnología infrarrojos cercanos (NIR) / verde de indicación (ICG) que permita delimitar claramente las estructuras. (Opcional).</p>	inc. a) y e) del artículo 2º de la Ley 30225	2025-01-13 22:12:20	2025-01-13 21:50:17	Enviado	<p>NO SE ACOGE SU OBSERVACIÓN. EL EQUIPO QUE SE QUIERE ADQUIRIR CUENTA CON TECNOLOGÍA DE VANGUARDIA LA FLUORESCENCIA ES UNA TECNOLOGÍA QUE SE VA IMPLEMENTANDO A NIVEL MUNDIAL YA HACE ALGUNOS AÑOS, NOS FACILITAN IDENTIFICAR MEJORES ESTRUCTURAS ANATÓMICAS PARA DIFERENCIARLAS Y DIAGNOSTICAR MEJOR LAS PATOLOGÍAS. ASÍ TAMBIÉN SE ACLARA QUE LA SUSTANCIA DE CONTRASTE NO ES LA FINALIDAD DE CONTRASTE, NO ES LA FINALIDAD PÚBLICA QUE SE BUSCA ADQUIRIR NI TAMPOCO EL OBJETO DE LA CONTRACCIÓN EN LA PRESENTE ADQUISICIÓN.</p>	NO SE ACOGE SU OBSERVACIÓN. EL EQUIPO QUE SE QUIERE ADQUIRIR CUENTA CON TECNOLOGÍA DE VANGUARDIA LA FLUORESCENCIA ES UNA TECNOLOGÍA QUE SE VA IMPLEMENTANDO A NIVEL MUNDIAL YA HACE ALGUNOS AÑOS, NOS FACILITAN IDENTIFICAR MEJORES ESTRUCTURAS ANATÓMICAS PARA DIFERENCIARLAS Y DIAGNOSTICAR MEJOR LAS PATOLOGÍAS.
39	20462004380	COMERCIALIZADORA Y SERVICIOS HAMBERT E.I.R.L.	Observación	Específico	3.1	B03	25	<p>En los requerimientos técnicos mínimos de la cámara 4K se solicita:</p> <p>Tecnologías en luz blanca y en los modos de superposición (Overlay) y mapa de intensidad (Intensity Map).</p> <p>Es importante destacar que con las torres de cirugía mínimamente invasivas convencionales de última generación UHD-4K, pueden realizarse todas las cirugías laparoscópicas rutinarias a nivel abdomen, cirugías de alta complejidad y cirugía bariátrica, sin requerir de modos de superposición (Overlay) y mapa de intensidad (Intensity Map); por lo que sugerimos modificar este requerimiento técnico mínimo solicitado y considerarlo como opcional y evitar el direccionamiento a una marca específica del mercado.</p> <p>OBSERVACIÓN:</p> <p>Dada la aclaración, solicitamos al Comité Evaluador en coordinación con el Área Usuaría modifiquen las especificaciones técnicas para permitirnos cumplir, en el marco del principio de libre concurrencia y competencia y promover mayor pluralidad de postoras; con la siguiente redacción de este requisito:</p> <p>B03: Tecnologías en luz blanca y en los modos de superposición (Overlay) y mapa de intensidad (Intensity Map). (Opcional).</p>	inc. a) y e) del artículo 2º de la Ley 30225	2025-01-13 22:12:20	2025-01-13 21:50:55	Enviado	<p>NO SE ACOGE SU OBSERVACIÓN. EL EQUIPO QUE SE QUIERE ADQUIRIR CUENTA CON TECNOLOGÍA DE VANGUARDIA LA FLUORESCENCIA ES UNA TECNOLOGÍA QUE SE VA IMPLEMENTANDO A NIVEL MUNDIAL YA HACE ALGUNOS AÑOS, NOS FACILITAN IDENTIFICAR MEJORES ESTRUCTURAS ANATÓMICAS PARA DIFERENCIARLAS Y DIAGNOSTICAR MEJOR LAS PATOLOGÍAS.</p>	NO SE ACOGE SU OBSERVACIÓN. EL EQUIPO QUE SE QUIERE ADQUIRIR CUENTA CON TECNOLOGÍA DE VANGUARDIA LA FLUORESCENCIA ES UNA TECNOLOGÍA QUE SE VA IMPLEMENTANDO A NIVEL MUNDIAL YA HACE ALGUNOS AÑOS, NOS FACILITAN IDENTIFICAR MEJORES ESTRUCTURAS ANATÓMICAS PARA DIFERENCIARLAS Y DIAGNOSTICAR MEJOR LAS PATOLOGÍAS.

40	COMERCIALIZADORA Y SERVICIOS HAMBERT E.I.R.L.	Observación	Específico	3.1	B04	25	En los requerimientos técnicos mínimos del Cabezal de cámara 4K se solicita: Sensor de imagen ca 2 chip La función principal de una cabeza de cámara es proporcionar una reproducción de imágenes claras, con colores y tonalidades reales del área operatoria y con un buen nivel de detalle. Los sensores más comunes son los CCD y CMOS. Los sensores CMOS tienen la ventaja de ser más pequeños, consumir menos energía y tener una mayor vida útil que los CCD. Las cámaras CMOS tienen una mejor relación costo/beneficio que las CCD. Se debe considerar la cantidad de chips de la cámara para el diseño de cada fabricante, sin embargo, eso no repercutirá en la calidad de imágenes que proporcionará. OBSERVACIÓN: Dada la aclaración, solicitamos a Comité Evaluador en coordinación con el Área Usuaría modifiquen las especificaciones técnicas para permitirnos cumplir, en el marco del principio de libre concurrencia y competencia y promover mayor pluralidad de postores, con la siguiente redacción de este requisito: B04: Sensor de imagen de uno (01) o más chips.	2025-01-13 22:12:20	2025-01-13 21:51:26	Envío	SE ACOGE PARCIALMENTE SU OBSERVACION. A EFECTOS DE LA INTEGRACION DE BASES SE MODIFICARA EL REQUERIMIENTO DE LA SIGUIENTE FORMA: B04: Sensor de imagen de uno (01) o dos (02) chips.	B04: Sensor de imagen de uno (01) o dos (02) chips.
41	COMERCIALIZADORA Y SERVICIOS HAMBERT E.I.R.L.	Observación	Específico	3.1	B05	25	En los requerimientos técnicos mínimos del Cabezal de cámara 4K se solicita: Con bolones programables en el "cabezal" de cámara En la actualidad también contamos con cabezales de cámara provistos con bolones para realizar funciones que vienen programadas de fábrica, y que permiten realizar operaciones como zoom más versátil y realizar cirugías laparoscópicas con mayor eficiencia y menor tiempo de operación. OBSERVACIÓN: Dada la aclaración, solicitamos a Comité Evaluador en coordinación con el Área Usuaría modifiquen las especificaciones técnicas para permitirnos cumplir, en el marco del principio de libre concurrencia y competencia y promover mayor pluralidad de postores, con la siguiente redacción de este requisito: B05: Con bolones en el "cabezal" de cámara para control de funciones.	2025-01-13 22:12:20	2025-01-13 21:51:56	Envío	SE ACOGE SU OBSERVACION PARA UNA MAYOR PLURALIDAD DE POSTORES Y DE MARCAS	B05: Con bolones en el "cabezal" de cámara para control de funciones.
42	COMERCIALIZADORA Y SERVICIOS HAMBERT E.I.R.L.	Observación	Específico	3.1	B07	25	En los requerimientos técnicos mínimos del Cabezal de cámara 4K se solicita: Cabezal sumergible esterilizable con OE, esterilización con período de hidrógeno. La tecnología en el "diseño" de cabezal de cámara para su uso en cirugía mínimamente invasiva ha evolucionado grandemente y en la actualidad contamos con "cabezal" de cámara, que trabajan asociados a un furo o mango este "l" desechable, que le brinda el 100% de bioseguridad al paciente y evita cualquier riesgo de contaminación por "cross contamination". OBSERVACIÓN: Dada la aclaración, solicitamos a Comité Evaluador en coordinación con el Área Usuaría modifiquen las especificaciones técnicas para permitirnos cumplir, en el marco del principio de libre concurrencia y competencia y promover mayor pluralidad de postores, con la siguiente redacción de este requisito: B07: Cabezal sumergible esterilización con OE, esterilización con período de hidrógeno o Cabezal, que trabaje con fundas o mangos estériles.	2025-01-13 22:12:20	2025-01-13 21:52:28	Envío	SE ACOGE SU OBSERVACION PARA UNA MAYOR PLURALIDAD DE POSTORES Y DE MARCAS	B07: Cabezal sumergible esterilización con OE, esterilización con período de hidrógeno o Cabezal que trabaje con fundas o mangos estériles.
43	COMERCIALIZADORA Y SERVICIOS HAMBERT E.I.R.L.	Observación	Específico	3.1	C	25	En los requerimientos técnicos mínimos de la Fuente de luz LED se solicita: Fuente de luz LED para flujo escencia. Debe recordar que la 2ª Solicitud de Contraste Verde de Indocianina, no cuenta con registro sanitario vigente en DIGEMID para su comercialización y su uso a nivel nacional, por lo que la fuente con LED infrarrojo cercano no sería utilizada. Por lo tanto, sugerimos modificar este requerimiento técnico mínimo solicitado y reemplazarlo por el siguiente: OBSERVACIÓN: Dada la aclaración, solicitamos a Comité Evaluador en coordinación con el Área Usuaría modifiquen las especificaciones técnicas para permitirnos cumplir, en el marco del principio de libre concurrencia y competencia y promover mayor pluralidad de postores, con la siguiente redacción de este requisito: C: Fuente de luz LED para fluorescencia (Opcional).	2025-01-13 22:12:20	2025-01-13 21:53:07	Envío	NO SE ACOGE SU OBSERVACION. EL EQUIPO QUE SE QUIERE ADQUIRIR CUENTA CON TECNOLOGIA DE VANGUARDIA LA FLUORESCENCIA ES UNA TECNOLOGIA QUE SE VA IMPLEMENTANDO A NIVEL MUNDIAL YA HACE ALGUNOS AÑOS. NOS FACILITAN HERRAMIENTAS QUE PERMITEN IDENTIFICAR MEJOR LAS ESTRUCTURAS ANATOMICAS PARA DIFERENCIARLAS Y AGNOSTICAR MEJOR LAS PATOLOGIAS ASOCIADAS. POR LO TANTO, LA SUBSTANCIA DE CONTRASTE NO ESTA EN LA FINALIDAD PUBLICA QUE SE BUSCA ADQUIRIR NI TAMPOCO EL OBJETO DE LA CONTRATACION EN LA PRESENTE ADQUISICION.	NO SE ACOGE SU OBSERVACION. EL EQUIPO QUE SE QUIERE ADQUIRIR CUENTA CON TECNOLOGIA DE VANGUARDIA LA FLUORESCENCIA ES UNA TECNOLOGIA QUE SE VA IMPLEMENTANDO A NIVEL MUNDIAL YA HACE ALGUNOS AÑOS. NOS FACILITAN HERRAMIENTAS QUE PERMITEN IDENTIFICAR MEJOR LAS ESTRUCTURAS ANATOMICAS PARA DIFERENCIARLAS Y AGNOSTICAR MEJOR LAS PATOLOGIAS ASOCIADAS. POR LO TANTO, LA SUBSTANCIA DE CONTRASTE NO ESTA EN LA FINALIDAD PUBLICA QUE SE BUSCA ADQUIRIR NI TAMPOCO EL OBJETO DE LA CONTRATACION EN LA PRESENTE ADQUISICION.
44	COMERCIALIZADORA Y SERVICIOS HAMBERT E.I.R.L.	Observación	Específico	3.1	C03	25	En los requerimientos técnicos mínimos de la Fuente de luz LED para fluorescencia se solicita: Dos LEDs: 01 luz blanca LED; 01 LED infrarrojo cercano. Debe recordar que la 2ª Solicitud de Contraste Verde de Indocianina, no cuenta con registro sanitario vigente en DIGEMID para su comercialización y su uso a nivel nacional, por lo que la fuente con LED infrarrojo cercano no sería utilizada. Por lo tanto, sugerimos modificar este requerimiento técnico mínimo solicitado y reemplazarlo por el siguiente: OBSERVACIÓN: Dada la aclaración, solicitamos a Comité Evaluador en coordinación con el Área Usuaría modifiquen las especificaciones técnicas para permitirnos cumplir, en el marco del principio de libre concurrencia y competencia y promover mayor pluralidad de postores, con la siguiente redacción de este requisito: C03: Dos LEDs: 01 luz blanca LED; 01 LED infrarrojo cercano (Opcional).	2025-01-13 22:12:20	2025-01-13 21:53:40	Envío	NO SE ACOGE SU OBSERVACION. EL EQUIPO QUE SE QUIERE ADQUIRIR CUENTA CON TECNOLOGIA DE VANGUARDIA LA FLUORESCENCIA ES UNA TECNOLOGIA QUE SE VA IMPLEMENTANDO A NIVEL MUNDIAL YA HACE ALGUNOS AÑOS. NOS FACILITAN HERRAMIENTAS QUE PERMITEN IDENTIFICAR MEJOR LAS ESTRUCTURAS ANATOMICAS PARA DIFERENCIARLAS Y AGNOSTICAR MEJOR LAS PATOLOGIAS ASOCIADAS. POR LO TANTO, LA SUBSTANCIA DE CONTRASTE NO ESTA EN LA FINALIDAD PUBLICA QUE SE BUSCA ADQUIRIR NI TAMPOCO EL OBJETO DE LA CONTRATACION EN LA PRESENTE ADQUISICION.	NO SE ACOGE SU OBSERVACION. EL EQUIPO QUE SE QUIERE ADQUIRIR CUENTA CON TECNOLOGIA DE VANGUARDIA LA FLUORESCENCIA ES UNA TECNOLOGIA QUE SE VA IMPLEMENTANDO A NIVEL MUNDIAL YA HACE ALGUNOS AÑOS. NOS FACILITAN HERRAMIENTAS QUE PERMITEN IDENTIFICAR MEJOR LAS ESTRUCTURAS ANATOMICAS PARA DIFERENCIARLAS Y AGNOSTICAR MEJOR LAS PATOLOGIAS ASOCIADAS. POR LO TANTO, LA SUBSTANCIA DE CONTRASTE NO ESTA EN LA FINALIDAD PUBLICA QUE SE BUSCA ADQUIRIR NI TAMPOCO EL OBJETO DE LA CONTRATACION EN LA PRESENTE ADQUISICION.

DR. DAVID ALVAREZ BACA

C.M.R. 22566 RME. 19776

Med. Jefe del Dpto. de Cirugía




6,7 HOSPITAL INPATIENTS

Ing. Jivan Martín Pacheco Herrera

CIP 138126

45	20-462004380	COMERCIALIZADORA Y SERVICIOS HAMBRETT E.I.R.L.	Observación	Específico	3.1	C04	25	<p>En los requerimientos técnicos mínimos de la Fuente de luz LED se solicita: Control de intensidad desde fuente de luz y cabezal de cámara.</p> <p>En la actualidad, el avance en la fabricación de fuentes de luz para equipos de cirugía laparoscópica, han permitido desarrollar tecnología con luz led con sistema de iluminación automático, permitiendo un uso más versátil durante las cirugías y a su vez ofrece una gran calidad de iluminación y sin decremento dentro de las cavidades o conductos durante todo su tiempo de vida útil, ofreciendo imágenes claras, con color, contraste y tonalidades reales; a su vez, vienen provistos con sistema de engranamiento de la intensidad de luz activados desde el cabezal de cámara o desde el teclado del equipo.</p> <p>OBSERVACIÓN: Dada la aclaración, solicitamos a Comité Evaluador en coordinación con el Área Usuaría modifiquen las especificaciones técnicas para permitirnos cumplir, en el marco del principio de libre concurrencia y competencia y promover mayor pluralidad de postores; con la siguiente redacción de este requisito: C04: Control de intensidad manual y/o automático, desde fuente de luz y/o el cabezal de cámara.</p>	Inc. a) y e) del artículo 27 de la Ley 30225	2025-01-13 22-12-20	2025-01-13 21-54:07	Enviado	NO SE ACOGE SU OBSERVACION ES NECESARIO QUE EL CIRUJANO PUEDA CONTROLAR LA FUENTE DE LUZ A TRAVES DEL CABEZAL DE CAMARA.
46	20-462004380	COMERCIALIZADORA Y SERVICIOS HAMBRETT E.I.R.L.	Observación	Específico	3.1	C06	25	<p>En los requerimientos técnicos mínimos de la Fuente de luz LED se solicita: Con pedal para accionar motores de funciones.</p> <p>Los avances tecnológicos relacionados con la fabricación de equipos de cirugía laparoscópica de última generación han permitido desarrollar equipos integrados en un solo módulo, donde la fuente de luz y el grabador de video vienen incorporados a la vida cámara o unidad de control, eliminando de esta manera el acceso de uso externo de cables eléctricos, equipotenciales y de video, permitiendo un uso más versátil de todo el sistema de cirugía laparoscópica en su conjunto, para realizar cirugías con mayor eficiencia y eficacia y optimizando los espacios disponibles dentro del centro quirúrgico.</p> <p>OBSERVACIÓN: Dada la aclaración, solicitamos a Comité Evaluador en coordinación con el Área Usuaría modifiquen las especificaciones técnicas para permitirnos cumplir, en el marco del principio de libre concurrencia y competencia y promover mayor pluralidad de postores; con la siguiente redacción de este requisito: C06: Con pedal para accionar motores de funciones o video cámara con fuente de luz y grabador de video integrado en un solo módulo.</p>	Inc. a) y e) del artículo 27 de la Ley 30225	2025-01-13 22-12-20	2025-01-13 21-54:40	Enviado	NO SE ACOGE SU OBSERVACION SE REQUIERE DE UN EQUIPO MULTIMODULAR, PERMITIR REALIZAR FLUORESCENCIA EN COMBINACION CON LA CAMARA, SI UNO DE LOS DOS COMPONENTES SE AVERIA EL COSTO DE REEMPLAZO O MANTENIMIENTO SERIA MUY ALTO POR TAL MOTIVO SE PREFERIERE QUE LOS COMPONENTES SEAN INDEPENDIENTES
47	20-462004380	COMERCIALIZADORA Y SERVICIOS HAMBRETT E.I.R.L.	Observación	Específico	3.1	C07	25	<p>En los requerimientos técnicos mínimos de la Fuente de luz LED se solicita: 03 interfaz para un mejor control e integración de equipos.</p> <p>En la actualidad contamos con los equipos de cirugía laparoscópica que trabajan con fuente de luz LED incorporadas en la video cámara o unidad de control, y permiten una mejor integración de equipo y un uso más versátil durante los procedimientos quirúrgicos.</p> <p>OBSERVACIÓN: Dada la aclaración, solicitamos a Comité Evaluador en coordinación con el Área Usuaría modifiquen las especificaciones técnicas para permitirnos cumplir, en el marco del principio de libre concurrencia y competencia y promover mayor pluralidad de postores; con la siguiente redacción de este requisito: C07: 03 interfaz para un mejor control e integración de equipos o video cámara con fuente de luz LED incorporada.</p>	Inc. a) y e) del artículo 27 de la Ley 30225	2025-01-13 22-12-20	2025-01-13 21-55:24	Enviado	NO SE ACOGE SU OBSERVACION SE REQUIERE DE UN EQUIPO MULTIMODULAR, PERMITIR REALIZAR FLUORESCENCIA EN COMBINACION CON LA CAMARA, SI UNO DE LOS DOS COMPONENTES SE AVERIA EL COSTO DE REEMPLAZO O MANTENIMIENTO SERIA MUY ALTO POR TAL MOTIVO SE PREFERIERE QUE LOS COMPONENTES SEAN INDEPENDIENTES
48	20-462004380	COMERCIALIZADORA Y SERVICIOS HAMBRETT E.I.R.L.	Observación	Específico	3.1	C08	25	<p>En los requerimientos técnicos mínimos de la Fuente de luz LED se solicita: En combinación con la cámara permite la interacción de las diversas tecnologías obteniendo nuevos modos de visualización, 3D y 4K con imágenes de fluorescencia NIR / ICC.</p> <p>Cabe recordar que la ¿Sustitución de contraste Verde de Indocianina, no cumple con registro sanitario vigente en D GEMID para su comercialización y su uso a nivel nacional, por lo que no podrá utilizarse esta función solicitada. Por lo tanto, sugerimos modificar este requerimiento técnico mínimo y considerarlo como opcional.</p> <p>OBSERVACIÓN: Dada la aclaración, solicitamos a Comité Evaluador en coordinación con el Área Usuaría modifiquen las especificaciones técnicas para permitirnos cumplir, en el marco del principio de libre concurrencia y competencia y promover mayor pluralidad de postores; con la siguiente redacción de este requisito: C08: En combinación con la cámara permite la interacción de las diversas tecnologías obteniendo nuevos modos de visualización, 3D y 4K con imágenes de fluorescencia NIR / ICC (opcional).</p>	Inc. a) y e) del artículo 27 de la Ley 30225	2025-01-13 22-12-20	2025-01-13 21-55:56	Enviado	NO SE ACOGE SU OBSERVACION SE REQUIERE DE UN EQUIPO MULTIMODULAR, PERMITIR REALIZAR FLUORESCENCIA EN COMBINACION CON LA CAMARA, SI UNO DE LOS DOS COMPONENTES SE AVERIA EL COSTO DE REEMPLAZO O MANTENIMIENTO SERIA MUY ALTO POR TAL MOTIVO SE PREFERIERE QUE LOS COMPONENTES SEAN INDEPENDIENTES ASI TAMBIEN SE ACLARA QUE LA SUSTANCIA DE CONTRASTE NO ES LA FINALIDAD PUBLICA QUE SE BUSCA ADQUIRIR NI TAMPOCO EL OBJETO DE LA CONTRATACION EN LA PRESENTE ACQUISICION.


MINISTERIO DE SALUD
HOSPITAL NACIONAL HIPOLITO UANUE
 Ing. Juan Martín Pacheco Herrera
 CIP: 134124


R. DAVID ALVAREZ BACA
 C.M.P. 22556 RNE. 19776
 Med. Jefe del Dpto. de Cirugía
 Hospital Nacional Hipólito Uanue

49	20462004380	COMERCIALIZADORA Y SERVICIOS HAMBRETT E.I.R.L.	Observación	Específico	3.1	C09	26	<p>En los requerimientos técnicos mínimos de la Fuente de luz LED se solicita: Modo Overlay que permite la visualización infrarroja con la superposición de datos NIR / ICG en la imagen "estándar de luz blanca".</p> <p>Cabe recordar que la ¿Sustancia de contraste Verde de Indocianina, no cuenta con registro sanitario vigente en DIGEMID para su comercialización y su uso a nivel nacional, por lo que no podría utilizarse esta función de Modo Overlay solicitada. Por lo tanto, sugerimos modificar este requerimiento técnico mínimo y considerarlo como opcional y evitar el direccionamiento hacia una marca registrada en el mercado.</p> <p>OBSERVACIÓN:</p> <p>Dada la aclaración, solicitamos al Comité Evaluador en coordinación con el Área Usaria modifiquen las especificaciones técnicas para permitirnos cumplir, en el marco del principio de libre concurrencia y competencia y promover mayor pluralidad de postores; con la siguiente redacción de este requisito:</p> <p>C09. Modo Overlay que permite la visualización infrarroja con la superposición de datos NIR / ICG en la imagen estándar de luz blanca. (Opcional).</p>	inc. a) y e) del artículo 2° de la Ley 30225	2025-01-13 22:12:20	2025-01-13 21:56:25	Enviado	NO ACOGE SU OBSERVACION. EL EQUIPO QUE SE QUIERE ADQUIRIR CUENTA CON TECNOLOGIA DE VANGUARDIA LA FLUORESCENCIA ES UNA TECNOLOGIA QUE SE VA IMPLEMENTANDO A NIVEL MUNDIAL. YA HACE ALGUNOS AÑOS, NOS FACILITAN HERRAMIENTAS QUE PERMITEN IDENTIFICAR MEJOR LAS ESTRUCTURAS ANATOMICAS PARA DIFERENCIARLAS Y DIAGNOSTICAR MEJOR LAS PATOLOGIAS. ASI TAMBIEN SE ACLARA QUE LA SUSTANCIA DE CONTRASTE NO ES LA FINALIDAD PUBLICA QUE SE BUSCA ADQUIRIR NI TAMPOCO EL OBJETO DE LA CONTRACION EN LA PRESENTE ADQUISICION.
50	20462004380	COMERCIALIZADORA Y SERVICIOS HAMBRETT E.I.R.L.	Observación	Específico	3.1	C10	26	<p>En los requerimientos técnicos mínimos de la Fuente de luz LED se solicita: Dependiendo de sus preferencias y aplicación, los datos NIR / ICG se pueden mostrar con una superposición verde o azul.</p> <p>Cabe recordar que la ¿Sustancia de contraste Verde de Indocianina, no cuenta con registro sanitario vigente en DIGEMID para su comercialización y su uso a nivel nacional, por lo que no podría utilizarse esta función solicitada. Por lo tanto, sugerimos modificar este requerimiento técnico mínimo y considerarlo como opcional.</p> <p>OBSERVACIÓN:</p> <p>Dada la aclaración, solicitamos al Comité Evaluador en coordinación con el Área Usaria modifiquen las especificaciones técnicas para permitirnos cumplir, en el marco del principio de libre concurrencia y competencia y promover mayor pluralidad de postores; con la siguiente redacción de este requisito:</p> <p>C10. Dependiendo de sus preferencias y aplicación, los datos NIR / ICG se puedan mostrar con una superposición verde o azul. (Opcional).</p>	inc. a) y e) del artículo 2° de la Ley 30225	2025-01-13 22:12:20	2025-01-13 21:56:51	Enviado	NO SE ACOGE SU OBSERVACION. EL EQUIPO QUE SE QUIERE ADQUIRIR CUENTA CON TECNOLOGIA DE VANGUARDIA LA FLUORESCENCIA ES UNA TECNOLOGIA QUE SE VA IMPLEMENTANDO A NIVEL MUNDIAL. YA HACE ALGUNOS AÑOS, NOS FACILITAN HERRAMIENTAS QUE PERMITEN IDENTIFICAR MEJOR LAS ESTRUCTURAS ANATOMICAS PARA DIFERENCIARLAS Y DIAGNOSTICAR MEJOR LAS PATOLOGIAS. ASI TAMBIEN SE ACLARA QUE LA SUSTANCIA DE CONTRASTE NO ES LA FINALIDAD PUBLICA QUE SE BUSCA ADQUIRIR NI TAMPOCO EL OBJETO DE LA CONTRACION EN LA PRESENTE ADQUISICION.
51	20462004380	COMERCIALIZADORA Y SERVICIOS HAMBRETT E.I.R.L.	Observación	Específico	3.1	C11	26	<p>En los requerimientos técnicos mínimos de la Fuente de luz LED se solicita: En combinación con la cámara permite la interacción de las diversas tecnologías obteniendo nuevos modos de visualización, 3D y 4K con imágenes de fluorescencia NIR / ICG.</p> <p>Suprimir, este requerimiento técnico mínimo se solicita en el numeral C08</p> <p>OBSERVACIÓN:</p> <p>Dada la aclaración, solicitamos al Comité Evaluador en coordinación con el Área Usaria modifiquen las especificaciones técnicas para permitirnos cumplir, en el marco del principio de libre concurrencia y competencia y promover mayor pluralidad de postores; con la siguiente redacción de este requisito:</p> <p>C11. Se suprime</p>	inc. a) y e) del artículo 2° de la Ley 30225	2025-01-13 22:12:20	2025-01-13 21:57:45	Enviado	NO SE ACOGE SU OBSERVACION. EL EQUIPO QUE SE QUIERE ADQUIRIR CUENTA CON TECNOLOGIA DE VANGUARDIA LA FLUORESCENCIA ES UNA TECNOLOGIA QUE SE VA IMPLEMENTANDO A NIVEL MUNDIAL. YA HACE ALGUNOS AÑOS, NOS FACILITAN HERRAMIENTAS QUE PERMITEN IDENTIFICAR MEJOR LAS ESTRUCTURAS ANATOMICAS PARA DIFERENCIARLAS Y DIAGNOSTICAR MEJOR LAS PATOLOGIAS.
52	20462004380	COMERCIALIZADORA Y SERVICIOS HAMBRETT E.I.R.L.	Observación	Específico	3.1	C12	26	<p>En los requerimientos técnicos mínimos de la Fuente de luz LED se solicita: Modo intensidad de colores, en esta se muestra la intensidad de la señal NIR / ICG utilizando una escala de colores.</p> <p>Cabe recordar que la ¿Sustancia de contraste Verde de Indocianina, no cuenta con registro sanitario vigente en DIGEMID para su comercialización y su uso a nivel nacional, por lo que no podría utilizarse esta función solicitada. Por lo tanto, sugerimos modificar este requerimiento técnico mínimo y considerarlo como opcional.</p> <p>OBSERVACIÓN:</p> <p>Dada la aclaración, solicitamos al Comité Evaluador en coordinación con el Área Usaria modifiquen las especificaciones técnicas para permitirnos cumplir, en el marco del principio de libre concurrencia y competencia y promover mayor pluralidad de postores; con la siguiente redacción de este requisito:</p> <p>C12. Modo intensidad de colores, en esta se muestra la intensidad de la señal NIR / ICG utilizando una escala de colores en una imagen superpuesta. (Opcional).</p>	inc. a) y e) del artículo 2° de la Ley 30225	2025-01-13 22:12:20	2025-01-13 21:58:35	Enviado	NO SE ACOGE SU OBSERVACION. EL EQUIPO QUE SE QUIERE ADQUIRIR CUENTA CON TECNOLOGIA DE VANGUARDIA LA FLUORESCENCIA ES UNA TECNOLOGIA QUE SE VA IMPLEMENTANDO A NIVEL MUNDIAL. YA HACE ALGUNOS AÑOS, NOS FACILITAN HERRAMIENTAS QUE PERMITEN IDENTIFICAR MEJOR LAS ESTRUCTURAS ANATOMICAS PARA DIFERENCIARLAS Y DIAGNOSTICAR MEJOR LAS PATOLOGIAS. ASI TAMBIEN SE ACLARA QUE LA SUSTANCIA DE CONTRASTE NO ES LA FINALIDAD PUBLICA QUE SE BUSCA ADQUIRIR NI TAMPOCO EL OBJETO DE LA CONTRACION EN LA PRESENTE ADQUISICION.

R. DAVID ALVAREZ BACA
C.M.R. 22966 RNE. 19776
Med. Jefe del Dpto. de Cirugía
Hospital Nacional Hipólito Unzué

MINISTERIO DE SALUD
HOSPITAL NACIONAL HIPOLITO UNZUE
Ing. Juan Martín Pacheco Herrera
CIP 134124

53	20462004380	COMERCIALIZADORA Y SERVICIOS HAMBERT E.I.R.L.	Observación	Específico	3.1	D04	26	<p>En los requerimientos técnicos mínimos del Monitor de video 4K se solicita: Entradas y salidas de videos digitales compatibles con la cámara de video ofertada.</p> <p>La torre de cirugía laparoscópica UHD-4K convencional normalmente está compuesta de los siguientes componentes: una video cámara o unidad de control, un cabezal de cámara con su respectiva óptica y un monitor de video; estos tres componentes principales tienen que ser compatibles y trabajar con el mismo tipo de tecnología, en este caso UHD-4K. Además, requieren de otros componentes como: una fuente de luz LED, un grabador de video y un insulador de CO2.</p> <p>OBSERVACIÓN: Dada la aclaración, solicitamos al Comité Evaluador en coordinación con el Área Usaria modifiquen las especificaciones técnicas para permitirnos cumplir, en el marco del principio de libre concurrencia y competencia y promover mayor pluralidad de postores; con la siguiente redacción de este requisito: D04: Entradas y salidas de videos digitales compatibles con tecnología UHD-4K.</p> <p>En los requerimientos técnicos mínimos del Monitor de video 4K se solicita: Entradas: 1 x DP 1.2 (SST); 2 x DVI-D; 1 x 3G-SDI; 1 x 12G-SDI. En la actualidad contamos con monitores de video que trabajan con puertos de entrada Display Port, porque permite recibir la señal de video transmitida del procesador de video en ultra alta definición, en alta velocidad y visualizar las imágenes del área operatoria en tiempo real en el monitor, y lo más importante es que la señal de video, sea compatible al puerto de salida de la video cámara o Unidad de control; por lo que no debería considerarse como requerimiento técnico mínimo que el monitor de grado médico tenga diferentes tipos de puertos de video.</p> <p>OBSERVACIÓN: Dada la aclaración, solicitamos al Comité Evaluador en coordinación con el Área Usaria modifiquen las especificaciones técnicas para permitirnos cumplir, en el marco del principio de libre concurrencia y competencia y promover mayor pluralidad de postores; con la siguiente redacción de este requisito: D05: Entradas: 1 x DP 6.2; 2 x DVI-D 6.1 x 3G-SDI 6.1 x 12G-SDI.</p> <p>En los requerimientos técnicos mínimos del Monitor de video 4K se solicita: Salidas: 1 x DVI-D; 1 x 3G-SDI; 1 x 12G-SDI. En la actualidad contamos con Video cámaras o unidad de control, que trabajan con múltiples puertos de salida Display Port, que permite transmitir la señal de video de la cirugía sin retraso (Delay) hacia tres monitores en simultáneo, en ultra alta definición UHD-4K y en tiempo real. Por consiguiente, no debería considerarse como requerimiento técnico mínimo que el monitor de grado médico tenga salidas de video, si la video cámara o unidad de control ya cuenta con múltiples salidas de video digital.</p> <p>OBSERVACIÓN: Dada la aclaración, solicitamos al Comité Evaluador en coordinación con el Área Usaria modifiquen las especificaciones técnicas para permitirnos cumplir, en el marco del principio de libre concurrencia y competencia y promover mayor pluralidad de postores; con la siguiente redacción de este requisito: D06: Salidas: 1 x DVI-D; 1 x 3G-SDI; 1 x 12G-SDI ó dos (02) o más puertos de salida de video desde la video cámara o unidad de control.</p>	<p>INC. a) y e) del artículo 2º de la Ley 30225</p> <p>2025-01-13 22:12:20 0</p> <p>2025-01-13 21:59:03 0</p> <p>Enviado</p>	<p>NO SE ACOGE SU OBSERVACION DEBIDO A QUE LO QUE ESTA SOLICITANDO YA ESTA ESPECIFICADO EN EL REQUERIMIENTO DE LOS FORMATOS DE SALIDA 12G SDI Y DPORT. SON FORMATOS DE SALIDA Y ENTRADA 4K</p>	<p>SE ACOGE PARCIALMENTE SU OBSERVACION A EFECTOS DE INTEGRACION DE BASES SE MODIFICARA EL REQUERIMIENTO DE LA SIGUIENTE FORMA: D05 ENTRADAS: 1 X DPORT, 1 X 12G SDI, COMO MINIMO</p>	<p>D05 ENTRADAS: 1 X DPORT, 1 X 12G SDI, COMO MINIMO</p>
54	20462004380	COMERCIALIZADORA Y SERVICIOS HAMBERT E.I.R.L.	Observación	Específico	3.1	D05	26	<p>En los requerimientos técnicos mínimos del Monitor de video 4K se solicita: Salidas: 1 x DVI-D; 1 x 3G-SDI; 1 x 12G-SDI. En la actualidad contamos con Video cámaras o unidad de control, que trabajan con múltiples puertos de salida Display Port, que permite transmitir la señal de video de la cirugía sin retraso (Delay) hacia tres monitores en simultáneo, en ultra alta definición UHD-4K y en tiempo real. Por consiguiente, no debería considerarse como requerimiento técnico mínimo que el monitor de grado médico tenga salidas de video, si la video cámara o unidad de control ya cuenta con múltiples salidas de video digital.</p> <p>OBSERVACIÓN: Dada la aclaración, solicitamos al Comité Evaluador en coordinación con el Área Usaria modifiquen las especificaciones técnicas para permitirnos cumplir, en el marco del principio de libre concurrencia y competencia y promover mayor pluralidad de postores; con la siguiente redacción de este requisito: D06: Salidas: 1 x DVI-D; 1 x 3G-SDI; 1 x 12G-SDI ó dos (02) o más puertos de salida de video desde la video cámara o unidad de control.</p>	<p>INC. a) y e) del artículo 2º de la Ley 30225</p> <p>2025-01-13 22:12:20 0</p> <p>2025-01-13 21:59:32 0</p> <p>Enviado</p>	<p>SE ACOGE PARCIALMENTE SU OBSERVACION A EFECTOS DE INTEGRACION DE BASES SE MODIFICARA EL REQUERIMIENTO DE LA SIGUIENTE FORMA: D06 ENTRADAS: 1 X DPORT, 1 X 12G SDI, COMO MINIMO</p>	<p>D06 ENTRADAS: 1 X DPORT, 1 X 12G SDI, COMO MINIMO</p>	
55	20462004380	COMERCIALIZADORA Y SERVICIOS HAMBERT E.I.R.L.	Observación	Específico	3.1	D06	26	<p>En los requerimientos técnicos mínimos del Insulador electrónico de CO2 se solicita: Memoria hasta 30 procedimientos.</p> <p>La función principal del insulador de CO2 es proporcionar una presión constante dentro de la cavidad y de esta manera poder visualizar y realizar las cirugías con eficiencia y eficacia; para esto, antes de iniciar el procedimiento quirúrgico solo se requiere configurar: el flujo (en modo alto o bajo) y la presión (en mmHg) que se ajustará su valor de acuerdo a las características físicas del paciente. Por tal motivo; no es de uso relevante que el insulador de CO2 tenga una memoria hasta 30 procedimientos, porque solo requiere la configuración de dos parámetros; por tanto, sugerimos que este requerimiento técnico mínimo sea considerado opcional y evitar el direccionamiento hacia una marca específica del mercado.</p> <p>OBSERVACIÓN: Dada la aclaración, solicitamos al Comité Evaluador en coordinación con el Área Usaria modifiquen las especificaciones técnicas para permitirnos cumplir, en el marco del principio de libre concurrencia y competencia y promover mayor pluralidad de postores; con la siguiente redacción de este requisito: E04: Memoria hasta 30 procedimientos. (Opcional).</p>	<p>INC. a) y e) del artículo 2º de la Ley 30225</p> <p>2025-01-13 22:12:20 0</p> <p>2025-01-13 22:00:30 0</p> <p>Enviado</p>	<p>SE ACOGE PARCIALMENTE SU OBSERVACION A EFECTOS DE INTEGRACION DE BASES SE MODIFICARA EL REQUERIMIENTO DE LA SIGUIENTE FORMA: E04 MEMORIA DE 10 O MAS PROCEDIMIENTOS.</p>	<p>E04 MEMORIA DE 10 O MAS PROCEDIMIENTOS.</p>	
56	20462004380	COMERCIALIZADORA Y SERVICIOS HAMBERT E.I.R.L.	Observación	Específico	3.1	E04	26	<p>En los requerimientos técnicos mínimos del Insulador electrónico de CO2 se solicita: Memoria hasta 30 procedimientos.</p> <p>La función principal del insulador de CO2 es proporcionar una presión constante dentro de la cavidad y de esta manera poder visualizar y realizar las cirugías con eficiencia y eficacia; para esto, antes de iniciar el procedimiento quirúrgico solo se requiere configurar: el flujo (en modo alto o bajo) y la presión (en mmHg) que se ajustará su valor de acuerdo a las características físicas del paciente. Por tal motivo; no es de uso relevante que el insulador de CO2 tenga una memoria hasta 30 procedimientos, porque solo requiere la configuración de dos parámetros; por tanto, sugerimos que este requerimiento técnico mínimo sea considerado opcional y evitar el direccionamiento hacia una marca específica del mercado.</p> <p>OBSERVACIÓN: Dada la aclaración, solicitamos al Comité Evaluador en coordinación con el Área Usaria modifiquen las especificaciones técnicas para permitirnos cumplir, en el marco del principio de libre concurrencia y competencia y promover mayor pluralidad de postores; con la siguiente redacción de este requisito: E04: Memoria hasta 30 procedimientos. (Opcional).</p>	<p>INC. a) y e) del artículo 2º de la Ley 30225</p> <p>2025-01-13 22:12:20 0</p> <p>2025-01-13 22:00:30 0</p> <p>Enviado</p>	<p>SE ACOGE PARCIALMENTE SU OBSERVACION A EFECTOS DE INTEGRACION DE BASES SE MODIFICARA EL REQUERIMIENTO DE LA SIGUIENTE FORMA: E04 MEMORIA DE 10 O MAS PROCEDIMIENTOS.</p>	<p>E04 MEMORIA DE 10 O MAS PROCEDIMIENTOS.</p>	

[Firma manuscrita]


DR. DAVID ALVAREZ BACA
 C.M.P. 23566 RNE. 19776
 Med. Jefe del Dpto. de Cirugía
 Hospital Nacional Hipólito Unzueta

MINISTERIO DE SALUD
HOSPITAL NACIONAL HIPOLITO UNZUETA
[Firma manuscrita]
 Ing. Juan Ramón Pacheco Herrera
 DIP. 134124

57	20462004380	COMERCIALIZADORA Y SERVICIOS HAMBERT E.I.R.L.	Observación	Especifico	3.1	E06	26	<p>En los requerimientos técnicos mínimos del Insulador electrónico de CO2 se solicita:</p> <p>Sistema de comunicación entre equipos que permita controlar desde el cabezal de cámara y mostrar sus parámetros a través del monitor de video.</p> <p>Es importante mencionar que la imagen del área operatoria que se visualiza en el monitor de video, representa los ops del cirujano dentro de la cavidad, por lo tanto, permitir visualizar en la pantalla del monitor de video y durante las cirugías los parámetros del insulador de CO2 como señales de alerta y alarmas, de la fuente de luz, si estos componentes de la torre de laparoscopia, solo distraerán la atención del cirujano, no se debe tener en cuenta la función del área operatoria. Por lo tanto, este requerimiento técnico deberá considerarse como opcional y evitar el direccionamiento hacia una marca específica del mercado.</p> <p>OBSERVACIÓN:</p> <p>Dada la aclaración, solicitamos al Comité Evaluador en coordinación con el Área Usaria modifiquen las especificaciones técnicas para permitirnos compilar, en el marco del principio de libre concurrencia y competencia y promover mayor pluralidad de postores; con la siguiente redacción de este requisito:</p> <p>E06: Sistema de comunicación entre equipos que permita controlar desde el cabezal de cámara y mostrar sus parámetros a través del monitor de video. (Opcional).</p>	<p>2025-01-13 0</p> <p>2025-01-13 22:12:20</p> <p>2025-01-13 22:01:00</p> <p>Envío</p>	<p>NO SE ACOGE SU OBSERVACION, ES NECESARIO QUE EL CIRUJANO PUEDA VER EN LA PANTALLA LOS PARAMETROS DE LOS DEMAS COMPONENTES DE LA TORRE Y SEÑALES QUE PERMITAN DESARROLLAR MEJOR LA CIRUGIA, ASI COMO CONTROL DE ESTOS EQUIPOS A TRAVES EL CABEZAL DE CAMARA Y VER ESTOS PARAMETROS A TRAVES DEL MONITOR DE VIDEO</p>	
58	20462004380	COMERCIALIZADORA Y SERVICIOS HAMBERT E.I.R.L.	Observación	Especifico	3.1	E07	26	<p>En los requerimientos técnicos mínimos del Insulador electrónico de CO2 se solicita:</p> <p>Pantalla táctil de 7".</p> <p>Las torres para cirugía laparoscópica de última generación trabajan con insuladores de CO2 que disponen de una pantalla de diferentes tamaños y modelos que varía de acuerdo al fabricante, para la visualización de parámetros, como que y para los parámetros de funcionamiento (flujo y presión) y mostrar las señales de alerta de los componentes de la torre de laparoscopia, la presencia de gas de CO2 o fallos del sistema. Que la pantalla del insulador de CO2 sea táctil no beneficia, ni mejora la función principal del dispositivo que es orientar una presión positiva constante dentro de la cavidad durante las cirugías. Por lo tanto, no debería considerarse como requerimiento técnico mínimo que tenga ,pantalla táctil y de 7 pulgadas.</p> <p>OBSERVACIÓN:</p> <p>Dada la aclaración, solicitamos al Comité Evaluador en coordinación con el Área Usaria modifiquen las especificaciones técnicas para permitirnos compilar, en el marco del principio de libre concurrencia y competencia y promover mayor pluralidad de postores; con la siguiente redacción de este requisito:</p> <p>E07: Pantalla (táctil opcional) de 5.7, o mayor</p>	<p>2025-01-13 0</p> <p>2025-01-13 22:12:20</p> <p>2025-01-13 22:01:32</p> <p>Envío</p>	<p>SE ACOGE SU OBSERVACION PARA UNA MAYOR PLURALIDAD DE POSTORES Y DE MARCAS</p>	<p>E07: Pantalla (táctil opcional) de 5.7, o mayor.</p>
59	20462004380	COMERCIALIZADORA Y SERVICIOS HAMBERT E.I.R.L.	Observación	Especifico	3.1	E08	26	<p>En los requerimientos técnicos mínimos del Insulador electrónico de CO2 se solicita:</p> <p>Capacidad de insuflación de 50 L/min.</p> <p>Las torres para cirugía laparoscópica de última generación hoy en día cuentan con insuladores de CO2 desde 45 L/min a 100L, ya que preparan una presión de flujo de CO2 para la insuflación, graduable, ajustable y con sistemas automáticos, para facilitar su uso durante las cirugías laparoscópicas. Por lo tanto, no debería considerarse como requerimiento técnico mínimo que el flujo de gas sea de 50 L/min</p> <p>OBSERVACIÓN:</p> <p>Dada la aclaración, solicitamos al Comité Evaluador en coordinación con el Área Usaria modifiquen las especificaciones técnicas para permitirnos compilar, en el marco del principio de libre concurrencia y competencia y promover mayor pluralidad de postores; con la siguiente redacción de este requisito:</p> <p>E08: Capacidad de insuflación de 45 L/min como mínimo.</p>	<p>2025-01-13 0</p> <p>2025-01-13 22:12:20</p> <p>2025-01-13 22:02:13</p> <p>Envío</p>	<p>NO SE ACOGE SU OBSERVACION SE REQUIERE DE UN ALTO FLUJO PARA PROCEDIMIENTOS EN CAVIDADES MAYORES COMO LA CIRUGIA BARIATRICA O CIRUGIAS TALLONADAS SE ACEPTO DISMINUIR EL FLUJO DE CO2 EN LA PANTALLA DEL INSULADOR PORQUE NO AFECTA NI DESMORALIZA EL REQUERIMIENTO TECNICO MINIMO DEL EQUIPO, PERO EN EL CASO DEL FLUIDO SE REQUIERE SEGUN LO SOLICITADO, CAVE RECALCAR QUE DURANTE LA ETAPA DE ESTUDIO DE MERCADO SE ESTABLECIO LA PLURALIDAD COMO SEÑALA LA LEY</p>	
60	20462004380	COMERCIALIZADORA Y SERVICIOS HAMBERT E.I.R.L.	Observación	Especifico	3.1	E09	27	<p>En los requerimientos técnicos mínimos del Insulador electrónico de CO2 se solicita:</p> <p>Presión de insuflación bajo flujo de 3 mmHg hasta 30 mmHg.</p> <p>En la actualidad los equipos de cirugía laparoscópica trabajan con insuladores de CO2, con alta precisión, graduable, ajustable y con sistemas automáticos y sistemas de alarmas de sobrepresión, para facilitar su uso durante los procedimientos laparoscópicos. Cabe recordar, que la función principal del insulador de CO2 es proporcionar una presión positiva constante dentro de la cavidad y de esta manera poder visualizar y realizar las cirugías laparoscópicas y que la presión de insuflación de CO2 intracavitaria en cirugía laparoscópica utilizada normalmente no supera los 15 mmHg, solo en los casos de pacientes obesos podría exceder este límite sin superar los 20 mmHg; por lo que resulta innecesario solicitar presión de insuflación de hasta 30 mmHg.</p> <p>OBSERVACIÓN:</p> <p>Dada la aclaración, solicitamos al Comité Evaluador en coordinación con el Área Usaria modifiquen las especificaciones técnicas para permitirnos compilar, en el marco del principio de libre concurrencia y competencia y promover mayor pluralidad de postores; con la siguiente redacción de este requisito:</p> <p>E09: Presión de insuflación bajo flujo desde 1 mmHg hasta 25 mmHg.</p>	<p>2025-01-13 0</p> <p>2025-01-13 22:12:20</p> <p>2025-01-13 22:02:46</p> <p>Envío</p>	<p>NO ACOGE SU OBSERVACION A MAYOR PRESION DE INSUFLACION MAS RAPIDA SERA LA REPOSICION EN EL CASO DE PERDIDA, CABE RECALCAR QUE DURANTE LA ETAPA DE ESTUDIO DE MERCADO SE ESTABLECIO LA PLURALIDAD COMO SEÑALA LA LEY</p>	

165	20462004380	COMERCIALIZADORA Y SERVICIOS HAMBERT E.I.R.L.	Observación	Específico	3.1	G04	27	En los requerimientos técnicos mínimos del instrumental se solicita: 02 (Dos) Pinzas de agarre (tipo grasper), giratorias, desmontables, abertura bilateral, con bloqueo desconectable, con conexión para coagulación unipolar, tamaño 5 mm, longitud 36 cm, mandíbula de 24 mm. Las dimensiones y modelos de las pinzas de agarre tipo Grasper, pueden variar de acuerdo al diseño de cada fabricante, sin afectar su funcionamiento y su uso en cirugías laparoscópicas. OBSERVACIÓN: Dada la aclaración, solicitamos al Comité Evaluador en coordinación con el Área Usuaría modifiquen las especificaciones técnicas para permitirnos compilar, en el marco del principio de libre concurrencia y competencia y promover mayor pluralidad de postores; con la siguiente redacción de este requisito: G04: 02 (Dos) Pinzas de agarre (tipo grasper), giratorias, desmontables, abertura bilateral, con bloqueo desconectable, con conexión para coagulación unipolar, tamaño 5 mm, longitud entre 33 cm y 36 cm.	inc. a) y e) del artículo 17 de la Ley 30225	2025-01-13 22:12:20	2025-01-13 22:06:12	Enviado	NO SE ACOGE SU OBSERVACIÓN. LA LONGITUD DEL INSTRUMENTAL SOLICITADO PERMITIRIA TAMBIEN REALIZAR CIRUGIAS EN PACIENTES CON OBESIDAD MORBIDA. Acorda al título preliminar VI, LEY Nº 26942 – LEY GENERAL DE SALUD: "Es de interés público la provisión de servicios de salud, cualquiera sea la persona o institución que los provea. Es responsabilidad del Estado promover las condiciones que garanticen una adecuada cobertura de prestaciones de salud a la población, en términos socialmente aceptables de seguridad, oportunidad y calidad."
166	20462004380	COMERCIALIZADORA Y SERVICIOS HAMBERT E.I.R.L.	Observación	Específico	3.1	G05	27	En los requerimientos técnicos mínimos del instrumental se solicita: 02 (Dos) Pinzas de agarre y disección de Kelly o Maryland, giratorias, desmontables, abertura bilateral, largas, con bloqueo, con conexión para coagulación unipolar, tamaño 5 mm, longitud 36 cm, mandíbula de 22 mm. Las dimensiones y modelos de las pinzas de agarre y disección de Kelly o Maryland, pueden variar de acuerdo al diseño de cada fabricante, sin afectar su funcionamiento y su uso en cirugías laparoscópicas. OBSERVACIÓN: Dada la aclaración, solicitamos al Comité Evaluador en coordinación con el Área Usuaría modifiquen las especificaciones técnicas para permitirnos compilar, en el marco del principio de libre concurrencia y competencia y promover mayor pluralidad de postores; con la siguiente redacción de este requisito: G05: 02 (Dos) Pinzas de agarre y disección de Kelly o Maryland, giratorias, desmontables, abertura bilateral y disección, con conexión para coagulación unipolar, tamaño 5 mm, longitud entre 33 cm y 36 cm.	inc. a) y e) del artículo 17 de la Ley 30225	2025-01-13 22:12:20	2025-01-13 22:06:43	Enviado	NO SE ACOGE SU OBSERVACIÓN. LA LONGITUD DEL INSTRUMENTAL SOLICITADO PERMITIRIA TAMBIEN REALIZAR CIRUGIAS EN PACIENTES CON OBESIDAD MORBIDA. Acorda al título preliminar VI, LEY Nº 26942 – LEY GENERAL DE SALUD: "Es de interés público la provisión de servicios de salud, cualquiera sea la persona o institución que los provea. Es responsabilidad del Estado promover las condiciones que garanticen una adecuada cobertura de prestaciones de salud a la población, en términos socialmente aceptables de seguridad, oportunidad y calidad."
167	20462004380	COMERCIALIZADORA Y SERVICIOS HAMBERT E.I.R.L.	Observación	Específico	3.1	G06	27	En los requerimientos técnicos mínimos del instrumental se solicita: 02 (Dos) Jirras tipo Metzenbaum, giratorias, desmontables, abertura bilateral, mandíbulas donladas, curvadas en forma de cuchara, sin dispositivo de bloqueo, con conexión para coagulación unipolar, tamaño 5 mm, longitud 36 cm, mandíbula de 20 mm. Las dimensiones y modelos de las jirras tipo Metzenbaum, pueden variar de acuerdo al diseño de cada fabricante, sin afectar su funcionamiento y su uso en cirugías laparoscópicas. OBSERVACIÓN: Dada la aclaración, solicitamos al Comité Evaluador en coordinación con el Área Usuaría modifiquen las especificaciones técnicas para permitirnos compilar, en el marco del principio de libre concurrencia y competencia y promover mayor pluralidad de postores; con la siguiente redacción de este requisito: G06: 02 (Dos) Jirras tipo Metzenbaum, giratorias, desmontables, abertura bilateral, mandíbulas donladas o serradas, curvadas, sin dispositivo de bloqueo, con conexión para coagulación unipolar, tamaño 5 mm, longitud entre 33 cm y 36 cm, mandíbula entre 18 mm y 20 mm.	inc. a) y e) del artículo 17 de la Ley 30225	2025-01-13 22:12:20	2025-01-13 22:07:17	Enviado	NO SE ACOGE SU OBSERVACIÓN. LA LONGITUD DEL INSTRUMENTAL SOLICITADO PERMITIRIA TAMBIEN REALIZAR CIRUGIAS EN PACIENTES CON OBESIDAD MORBIDA. Acorda al título preliminar VI, LEY Nº 26942 – LEY GENERAL DE SALUD: "Es de interés público la provisión de servicios de salud, cualquiera sea la persona o institución que los provea. Es responsabilidad del Estado promover las condiciones que garanticen una adecuada cobertura de prestaciones de salud a la población, en términos socialmente aceptables de seguridad, oportunidad y calidad."
168	20462004380	COMERCIALIZADORA Y SERVICIOS HAMBERT E.I.R.L.	Observación	Específico	3.1	G07	27	En los requerimientos técnicos mínimos del instrumental se solicita: 02 (Dos) Pinzas de agarre y disección, Mixer 2, giratorias, desmontables, abertura bilateral, mandíbulas acodadas en ángulo recto, sin dispositivo de bloqueo, con conexión para coagulación unipolar, tamaño 5 mm, longitud 36 cm. Las dimensiones y modelos de las pinzas de agarre y disección Mixer, pueden variar de acuerdo al diseño de cada fabricante, sin afectar su funcionamiento y su uso en cirugías laparoscópicas. OBSERVACIÓN: Dada la aclaración, solicitamos al Comité Evaluador en coordinación con el Área Usuaría modifiquen las especificaciones técnicas para permitirnos compilar, en el marco del principio de libre concurrencia y competencia y promover mayor pluralidad de postores; con la siguiente redacción de este requisito: G07: 02 (Dos) Pinzas de agarre y disección 2 Mixer 2, giratorias, desmontables, abertura bilateral, mandíbulas acodadas en ángulo recto, sin dispositivo de bloqueo, con conexión para coagulación unipolar, tamaño 5 mm, longitud entre 33 cm y 36 cm.	inc. a) y e) del artículo 17 de la Ley 30225	2025-01-13 22:12:20	2025-01-13 22:07:45	Enviado	NO ACOGE SU OBSERVACIÓN. LA LONGITUD DEL INSTRUMENTAL SOLICITADO PERMITIRIA TAMBIEN REALIZAR CIRUGIAS EN PACIENTES CON OBESIDAD MORBIDA. Acorda al título preliminar VI, LEY Nº 26942 – LEY GENERAL DE SALUD: "Es de interés público la provisión de servicios de salud, cualquiera sea la persona o institución que los provea. Es responsabilidad del Estado promover las condiciones que garanticen una adecuada cobertura de prestaciones de salud a la población, en términos socialmente aceptables de seguridad, oportunidad y calidad."


DR. DAVID ALVAREZ BAZA
 C.M.P. 22566 R.N.E. 19776
 Med. Jefe del Dpto. de Cirugía
 Hospital Nacional Hipólito Unzueta


MINISTERIO DE SALUD
HOSPITAL NACIONAL HIPÓLITO UNZUETA
 Ing. Juan Pacheco Herrera
 CIP: 104124

69	20462004380	COMERCIALIZADORA Y SERVICIOS HAMBERT E.I.R.L.	Observación	Específico	3.1	G08	27	En los requerimientos técnicos mínimos del instrumental se solicita: 02 (Dos) Pinzas extractoras de garra, 2 x 3 dientes, de 5 mm de diámetro, giratoria 360°, desmontable en tres partes, giratorias, longitud 36 cm, abertura unilateral, mandíbula de 26 mm, con mango metálico, con bloqueo desconectable. Las dimensiones y modelos de las pinzas extractoras de garra, pueden variar de acuerdo al diseño de cada fabricante, sin afectar su funcionamiento y su uso en cirugías laparoscópicas. OBSERVACIÓN: Dada la aclaración, solicito al Comité Evaluador en coordinación con el Área Usaría modificar las especificaciones técnicas para permitirlos compilar, en el marco del principio de libre concurrencia y competencia y promover mayor pluralidad de postores, con la siguiente redacción de este requisito: G08: 02 (Dos) Pinzas extractoras de garra, 2 x 3 dientes, de 5 mm de diámetro, giratoria 360°, desmontable en tres partes, giratorias, longitud entre 33 cm y 36 cm, abertura unilateral, mandíbula entre 22 mm y 26 mm, con mango, con bloqueo desconectable.	inc. a) y e) del artículo 2° de la Ley 30225	2025-01-13 22:12:20 0	2025-01-13 22:08:23 0	Enviado	NO ACOGE SU OBSERVACION. LA LONGITUD DEL INSTRUMENTAL SOLICITADO PERMITIRIA TAMBIEN REALIZAR CIRUGIAS EN PACIENTES CON OBESIDAD MORBIDA. Acorde al título preliminar VI, LEY N° 26842 – LEY GENERAL DE SALUD: "Es de interés público la provisión de servicios de salud, cualquiera sea la persona o institución que los provea. Es responsabilidad del Estado promover las condiciones que garanticen una adecuada cobertura de prestaciones de salud a la población, en términos socialmente aceptables de seguridad, oportunidad y calidad".	
70	20462004380	COMERCIALIZADORA Y SERVICIOS HAMBERT E.I.R.L.	Observación	Específico	3.1	G09	27	En los requerimientos técnicos mínimos del instrumental se solicita: 02 (Dos) Porta agujas, mango ergonómico, axial, bloqueo desconectable, posición de bloqueo superior, mandíbulas curvadas a la izquierda, con inserio de carburo de tungsteno, diámetro de 5 mm, longitud 33 cm. Las dimensiones y modelos de los porta agujas, pueden variar de acuerdo al diseño de cada fabricante, sin afectar su funcionamiento y su uso en cirugías laparoscópicas. OBSERVACIÓN: Dada la aclaración, solicito al Comité Evaluador en coordinación con el Área Usaría modificar las especificaciones técnicas para permitirlos compilar, en el marco del principio de libre concurrencia y competencia y promover mayor pluralidad de postores, con la siguiente redacción de este requisito: G09: 02 (Dos) Porta agujas, mango ergonómico, bloqueo desconectable, posición de bloqueo inferior o superior, mandíbulas curvadas a la izquierda, diámetro de 5 mm, longitud 33 cm.	inc. a) y e) del artículo 2° de la Ley 30225	2025-01-13 22:12:20 0	2025-01-13 22:08:59 0	Enviado	SE ACOGE SU OBSERVACION PARA UNA MAYOR PLURALIDAD DE POSTORES Y DE MARCAS	G09: 02 (Dos) Porta agujas, mango ergonómico, bloqueo desconectable, posición de bloqueo inferior o superior, mandíbulas curvadas a la izquierda, diámetro de 5 mm, longitud 33 cm.
71	20462004380	COMERCIALIZADORA Y SERVICIOS HAMBERT E.I.R.L.	Observación	Específico	3.1	G10	27	En los requerimientos técnicos mínimos del instrumental se solicita: 02 (Dos) Cánula o tubo de irrigación y aspiración, con orificios laterales, superficie mate, con llave de dos vías para manejo con una mano, tamaño 5 mm, longitud 36 cm. Las dimensiones y modelos de las cánulas o tubo de irrigación y aspiración, pueden variar de acuerdo al diseño de cada fabricante, sin afectar su funcionamiento y su uso en cirugías laparoscópicas. OBSERVACIÓN: Dada la aclaración, solicito al Comité Evaluador en coordinación con el Área Usaría modificar las especificaciones técnicas para permitirlos compilar, en el marco del principio de libre concurrencia y competencia y promover mayor pluralidad de postores, con la siguiente redacción de este requisito: G10: 02 (Dos) Cánula o tubo de irrigación y aspiración, con orificios laterales, superficie mate, con llave de dos vías para manejo con una mano, tamaño 5 mm, longitud entre 33 cm y 36 cm.	inc. a) y e) del artículo 2° de la Ley 30225	2025-01-13 22:12:20 0	2025-01-13 22:09:25 0	Enviado	NO SE ACOGE SU OBSERVACION. LA LONGITUD DEL INSTRUMENTAL SOLICITADO PERMITIRIA TAMBIEN REALIZAR CIRUGIAS EN PACIENTES CON OBESIDAD MORBIDA. Acorde al título preliminar VI, LEY N° 26842 – LEY GENERAL DE SALUD: "Es de interés público la provisión de servicios de salud, cualquiera sea la persona o institución que los provea. Es responsabilidad del Estado promover las condiciones que garanticen una adecuada cobertura de prestaciones de salud a la población, en términos socialmente aceptables de seguridad, oportunidad y calidad".	
72	20462004380	COMERCIALIZADORA Y SERVICIOS HAMBERT E.I.R.L.	Observación	Específico	3.1	G11	27	En los requerimientos técnicos mínimos del instrumental se solicita: 02 (Dos) Electrodo de Hook para coagulación monopolar, forma de Z.L., 5 mm x 36 cm de longitud. Las dimensiones y modelos de los electrodos de Hook, pueden variar de acuerdo al diseño de cada fabricante, sin afectar su funcionamiento y su uso en cirugías laparoscópicas. OBSERVACIÓN: Dada la aclaración, solicito al Comité Evaluador en coordinación con el Área Usaría modificar las especificaciones técnicas para permitirlos compilar, en el marco del principio de libre concurrencia y competencia y promover mayor pluralidad de postores, con la siguiente redacción de este requisito: G11: 02 (Dos) Electrodo de Hook para coagulación monopolar, forma de Z.L., 5 mm, entre 33 cm y 36 cm de longitud.	inc. a) y e) del artículo 2° de la Ley 30225	2025-01-13 22:12:20 0	2025-01-13 22:09:51 0	Enviado	NO SE ACOGE SU OBSERVACION. LA LONGITUD DEL INSTRUMENTAL SOLICITADO PERMITIRIA TAMBIEN REALIZAR CIRUGIAS EN PACIENTES CON OBESIDAD MORBIDA. Acorde al título preliminar VI, LEY N° 26842 – LEY GENERAL DE SALUD: "Es de interés público la provisión de servicios de salud, cualquiera sea la persona o institución que los provea. Es responsabilidad del Estado promover las condiciones que garanticen una adecuada cobertura de prestaciones de salud a la población, en términos socialmente aceptables de seguridad, oportunidad y calidad".	

[Firma]


D.R. DAVID ALVAREZ S.A.
C.M.F. 22366 RNE. 19773
Med. Jefe del Dpto. de Cirugía
Hospital Nacional Hipólito Unzueta

MINISTERIO DE SALUD
HOSPITAL NACIONAL HIPÓLITO UNZUETA
[Firma]
Ing. Juan Martín Pacheco Herrera
CIP. 134124

77	20609854457	FACLAMA SERVICE E.I.R.L.	Observación	Específico	5.2	A13	24	<p>Sistema para comunicación entre equipos, con capacidad de mostrar en pantalla los parámetros del insulador, fuente de luz, cámara, etc.</p> <p>Con respecto a este punto es oportuno señalar que la presente característica se puede mal interpretar como un direccionamiento a una marca, asimismo indicar que al tratarse de un equipo de laparoscopia lo que prima es la imagen en pantalla completa sin ningún interferencia al momento del procedimiento, además que actualmente la tecnología presenta que todos los módulos tengan pantalla táctil o información clara de sus parámetros establecido y de forma automática en su funcionamiento. (insulador, fuente de luz)</p> <p>Por tal motivo solicitamos que este punto sea OPCIONAL.</p>	Vulnera el principio de Libertad de Conciencia, Art 2 de Ley del Estado	2025-01-13 22:28:07 0	2025-01-13 21:49:59 0	Enviado	NO SE ACOGE SU OBSERVACION EL REQUERIMIENTO NO HACE ALUSION A NINGUNA MARCA NI MODELO, Y SE DEBE RECORDAR QUE SE ESTABLECIO EN EL ESTUDIO DE MERCADO LA PLURALIDAD COMO SEÑALA LA LEY
78	20609854457	FACLAMA SERVICE E.I.R.L.	Consulta	Específico	5.2	A14	24	<p>Sistema de ingreso de datos de paciente mediante teclado.</p> <p>Con respecto a este punto es oportuno aclarar que los pacientes se modifican todos los días y en cada procedimiento, viéndolo así injustificado este punto, asimismo indicar que sería beneficioso el ingreso de datos de los usuarios, con este punto se puede crear perfiles para el mejor uso del equipo y configurando de acuerdo con las necesidades de los médicos en el área.</p> <p>Solicitamos al comité evaluador, cambiar el punto A14: Sistema de ingreso de datos de perfiles de usuario.</p>		2025-01-13 22:28:07 0	2025-01-13 21:57:39 0	Enviado	NO SE ACOGE SU OBSERVACION YA SE ESTA SOLICITANDO EL INGRESO DE DATOS DE PERFILES A TRAVES DE LOS DISPOSITIVOS, ASIMISMO SEÑALAR QUE SI SE EXCESARON EN EL INGRESO DE DATOS DE LOS PACIENTES AL MOMENTO DE GRABAR LOS PROCEDIMIENTOS SE TIENE QUE IDENTIFICAR CLARAMENTE A LOS PACIENTES PARA LLEVAR EL CONTROL E HISTORIA MEDICA
79	20609854457	FACLAMA SERVICE E.I.R.L.	Consulta	Específico	5.2	A15	25	<p>Cuatro entradas de USB como mínimo.</p> <p>Sobre este punto cada marca presenta diferentes salidas de comunicación, indicamos un número específico de salidas limita la participación y pluralidad de postores, por tal motivo solicitamos que se pueda corregir: dos entradas de USB como mínimo.</p>	Art 2 de LCE, el principio de libertad de concurrencia	2025-01-13 22:28:07 0	2025-01-13 22:01:03 0	Enviado	NO SE ACOGE SU OBSERVACION SE REQUIEREN ENTRADAS USB EN LA CAMARA DE VIDEO, ESTOS PUERTOS VAS A PERMITIR CONECTAR PERIFERICOS COMO EL EQUIPO DE DISCOS DUREOS, IMPRESORAS, PANTALLAS, ETC. PERMITIRAN REALIZAR MEJOR LA DOCUMENTACION DE LAS CIRUGIAS
80	20609854457	FACLAMA SERVICE E.I.R.L.	Consulta	Específico	5.2	A18	25	<p>Almacenamiento de hasta 50 historias clínicas</p> <p>Con respecto a este punto es oportuno señalar que al igual que el punto A14, estos datos son cambiados todos los días y almacenar este tipo de información en la memoria es una opción de almacenar datos de usuario con perfiles para configuraciones, por tal motivo solicitamos, que este punto sea opcional.</p>		2025-01-13 22:28:07 0	2025-01-13 22:25:40 0	Enviado	SE ACOGE PARCIALMENTE SU OBSERVACION, ESTA CARACTERISTICA PERMITE GUARDAR LOS PERFILES DE LOS DIFERENTES CIRUJANOS, CADA UNO MANEJA UN CRITERIO Y DIFERENTES PREFERENCIAS AL MOMENTO DE VISUALIZAR O USAR LAS HERRAMIENTAS ESPECIFICAMENTE DE LA CAMARA, A MANEJO DE LA INTEGRACION DE BASES SE MODIFICARA EL REQUERIMIENTO DE LA SIGUIENTE MANERA: A18 ALMACENAMIENTO DE 10 HISTORIALES O MAS
81	20609854457	FACLAMA SERVICE E.I.R.L.	Consulta	Específico	5.2	A19	25	<p>Función puntiero, para indicar un punto específico en el campo operatorio y retícula, para dividir la imagen en campos.</p> <p>Con respecto a este punto es oportuno aclarar que la presente característica se puede mal interpretar como un direccionamiento a una marca, por tal motivo solicitamos al comité evaluar este punto como opcional, esto con el fin de fomentar la pluralidad de postores.</p>	principio de Libertad de Conciencia Art. 2 LCE	2025-01-13 22:28:07 0	2025-01-13 22:27:56 0	Enviado	NO SE ACOGE SU OBSERVACION EL REQUERIMIENTO NO HACE ALUSION A NINGUNA MARCA NI MODELO, Y SE DEBE RECORDAR QUE SE ESTABLECIO EN EL ESTUDIO DE MERCADO LA PLURALIDAD COMO SEÑALA LA LEY
82	20602556175	INVERSIONES CECGIM E.I.R.L.	Consulta	Específico	5.2	B08	25	<p>Distancia focal del lente: 19mm como mínimo</p> <p>Con respecto a ese punto, solicitamos poder ampliar la distancia focal de 21 mm como mínimo. Esto con el fin de aumentar la pluralidad de postores.</p>		2025-01-13 23:41:29 0	2025-01-13 22:58:27 0	Enviado	NO SE ACOGE SU OBSERVACION DEBIDO A QUE SE SOLICITA UN MINIMO DE 19MM SU PROPIETA ESTA DENTRO DEL RANGO SOLICITADO
83	20602556175	INVERSIONES CECGIM E.I.R.L.	Consulta	Específico	5.2	C01	25	<p>Tecnología de iluminación LED pura (no láser, no requiere el uso de gafas)</p> <p>Con respecto a este punto es oportuno señalar que la tecnología actual de las fuentes de luz cuenta con el sistema de iluminación led y láser para la función de ICG, sin necesidad de uso de gafas. Por tal motivo solicitar este punto específico para mejorar un direccionamiento a una marca en específica y limitando la pluralidad de postores, solicitamos que este punto indique: tecnología de iluminación led.</p>		2025-01-13 23:41:29 0	2025-01-13 23:06:22 0	Enviado	SE ACOGE SU OBSERVACION PARA UNA MAYOR PLURALIDAD DE POSTORES Y DE MARCAS
84	20602556175	INVERSIONES CECGIM E.I.R.L.	Consulta	Específico	5.2	C07	25	<p>03 interfaz para un mayor control e integración de equipos</p> <p>Con respecto a este punto es oportuno señalar que indicar una cantidad exacta de 03 interfaz, es un posible direccionamiento a una marca en particular, por tal motivo para fomentar la pluralidad de postores, solicitamos que este punto sea OPCIONAL.</p>		2025-01-13 23:41:29 0	2025-01-13 23:07:39 0	Enviado	NO SE ACOGE SU OBSERVACION ESTA CARACTERISTICA PERMITE CONECTAR LOS DIFERENTES COMPONENTES DE LA TORRE Y CONTROLARLOS A TRAVES DEL CABEZAL DE CAMARA
85	20602556175	INVERSIONES CECGIM E.I.R.L.	Consulta	Específico	5.2	D05	26	<p>Entradas 1x dp 1.2, 2xavi-d, 1x 3G-SDI, 1x12G-SDI</p> <p>Con respecto a este punto es oportuno señalar que en el mercado existen diferentes marcas monitores de grato medico e indicar una configuración exacta se entiende a un direccionamiento de una marca específica, solicitamos por tal motivo modificar a: entradas 1x dp 1.2 o 2x DVI-D o 1x3g-SDI o 1x12g-SDI.</p>		2025-01-13 23:41:29 0	2025-01-13 23:09:52 0	Enviado	SE ACOGE PARCIALMENTE SU OBSERVACION A EFECTOS DE INTEGRACION DE BASES SE MODIFICARA EL REQUERIMIENTO DE LA SIGUIENTE FORMA: D05 ENTRADAS: 1 X DPORT, 1 X 12G SDI, COMO MINIMO
86	20602556175	INVERSIONES CECGIM E.I.R.L.	Consulta	Específico	5.2	D06	26	<p>Salidas 1xavi-d, 1x 3g-SDI, 1x 12g-SDI</p> <p>Con respecto a este punto es oportuno señalar que en el mercado existen diferentes marcas monitores de grato medico e indicar una configuración exacta se entiende a un direccionamiento de una marca específica, solicitamos por tal motivo modificar a: salidas 1xavi-d o 3g-SDI o 1x12g-SDI.</p>		2025-01-13 23:41:29 0	2025-01-13 23:11:56 0	Enviado	SE ACOGE PARCIALMENTE SU OBSERVACION A EFECTOS DE INTEGRACION DE BASES SE MODIFICARA EL REQUERIMIENTO DE LA SIGUIENTE FORMA: D06 SALIDAS: 1 X DPORT, 1 X 12G SDI, COMO MINIMO

87	20602556175	INVERSIONES CEGGIM E.I.R.L.	Consulta	Específico	5.2	E04	26	Memoria hasta 30 procedimientos Solicitar específicamente una cantidad de procedimiento es un direccionamiento a una marca, esto es debido que el fin de un insulador no es almacenar procedimientos sino configuraciones de procedimientos de acuerdo al paciente, por lo tanto solicitamos que este punto sea OPCIONAL. Sistema de comunicación entre equipos que permita controlar desde el cabezal de cámara y mostrar sus parámetros a través del monitor de video. Con respecto a este punto es oportuno señalar que la presente característica se puede implementar como un direccionamiento a una marca, asimismo indicar que el instalador de un equipo de procedimientos que tiene la capacidad de instalar en pantalla completa sin ninguna interfaz al usuario, el punto del procedimiento, además que actualizaremos la tecnología presente que todos los módulos (logos pantalla táctil e información clara de sus parámetros establecido y de forma automática en su funcionamiento. (insulador, fuente de luz) Por lo tanto solicitamos que este punto sea OPCIONAL.	2025-01-13 23:41:29 0	2025-01-13 23:22:04 0	Enviado	SE ACOGE PARCIALMENTE SU OBSERVACION A EFECTOS DE INTEGRACION DE BASES SE MODIFICARA EL REQUERIMIENTO DE LA SIGUIENTE FORMA: E04 MEMORIA DE 10 O MAS PROCEDIMIENTOS CABE SEÑALAR QUE SE ESTABLECIO LA PLURALIDAD DE POSTORES TAL COMO ESTABLECE LA LEY	E04 MEMORIA DE 10 O MAS PROCEDIMIENTOS
88	20602556175	INVERSIONES CEGGIM E.I.R.L.	Consulta	Específico	5.2	E06	26	Punto de entrega en lugar de destino, indican sean 30 días calendario. Sin embargo debido a que es un equipo para una especialidad, demora en su fabricación. Por ello solicitamos se pueda ampliar el plazo de entrega a 60 días. Quedando de la siguiente manera: Entrega en el Lugar de destino: 60 días calendario a partir del día siguiente de la emisión de la Orden de Compra. Instalación: 10 días calendario desde el día siguiente de la entrega del equipo en el lugar de destino. Puesta en Funcionamiento: 5 días desde el día siguiente de la culminación de la instalación.	2025-01-13 23:41:29 0	2025-01-13 23:24:56 0	Enviado	NO SE ACOGE SU OBSERVACION EL REQUERIMIENTO NO HACE ALUSION A NINGUNO DE LOS PUNTOS QUE SE DEBE RECORDAR QUE SE ESTABLECIO EN EL ESTUDIO DE MERCADO LA PLURALIDAD DE POSTORES COMO SEÑALA LA LEY	
89	20602556175	INVERSIONES CEGGIM E.I.R.L.	Observación	Específico	5.9.2		30		2025-01-13 23:41:29 0	2025-01-13 23:41:13 0	Enviado	NO SE ACOGE DEBIDO A QUE DURANTE LA ETAPA DE INDAGACION DE MERCADO SE ESTABLECIO LA PLURALIDAD DE POSTORES, DEBE CENSRSE A LO ESTABLECIDO EN LAS ESPECIFICACIONES TECNICAS	


DR. DAVID ALVAREZ BAC
 C.M.P. 22566 RNE. 19776
 Med. Jefe del Dpto. de Cirugía
 Hospital Nacional Hipólito Unzué


MINISTERIO DE SALUD
HOSPITAL NACIONAL HIPÓLITO UNZUÉ
 Ing. Juan Martín Pacheco Herrera
 CIP-131124