

# BASES ESTÁNDAR DE ADJUDICACIÓN SIMPLIFICADA PARA LA CONTRATACIÓN DE SERVICIOS EN GENERAL

*Aprobado mediante Directiva N°001-2019-OSCE/CD*



**SUB DIRECCIÓN DE NORMATIVIDAD -- DIRECCIÓN TÉCNICO NORMATIVA**  
**ORGANISMO SUPERVISOR DE LAS CONTRATACIONES DEL ESTADO - OSCE**





## SIMBOLOGÍA UTILIZADA:

N°	Símbolo	Descripción
1	[ABC] / [.....]	La información solicitada dentro de los corchetes sombreados debe ser completada por la Entidad durante la elaboración de las bases.
2	[ABC] / [.....]	Es una indicación, o información que deberá ser completada por la Entidad con posterioridad al otorgamiento de la buena pro para el caso específico de la elaboración de la PROFORMA DEL CONTRATO; o por los proveedores, en el caso de los ANEXOS de la oferta.
3	<div>Importante</div> <ul style="list-style-type: none"> <li>• Abc</li> </ul>	Se refiere a consideraciones importantes a tener en cuenta por el órgano encargado de las contrataciones o comité de selección, según corresponda y por los proveedores.
4	<div>Advertencia</div> <ul style="list-style-type: none"> <li>• Abc</li> </ul>	Se refiere a advertencias a tener en cuenta por el órgano encargado de las contrataciones o comité de selección, según corresponda y por los proveedores.
5	<div>Importante para la Entidad</div> <ul style="list-style-type: none"> <li>• Xyz</li> </ul>	Se refiere a consideraciones importantes a tener en cuenta por el órgano encargado de las contrataciones o comité de selección, según corresponda y deben ser eliminadas una vez culminada la elaboración de las bases.

## CARACTERÍSTICAS DEL DOCUMENTO:

Las bases estándar deben ser elaboradas en formato WORD, y deben tener las siguientes características:

N°	Características	Parámetros
1	Márgenes	Superior : 2.5 cm      Inferior: 2.5 cm Izquierda: 2.5 cm      Derecha: 2.5 cm
2	Fuente	Arial
3	Estilo de Fuente	Normal: Para el contenido en general Cursiva: Para el encabezado y pie de página Para las Consideraciones importantes (Ítem 3 del cuadro anterior)
4	Color de Fuente	Automático: Para el contenido en general Azul : Para las Consideraciones importantes (Ítem 3 del cuadro anterior)
5	Tamaño de Letra	16 : Para las dos primeras hojas de las Secciones General y Específica 11 : Para el nombre de los Capítulos. 10 : Para el cuerpo del documento en general 9 : Para el encabezado y pie de página Para el contenido de los cuadros, pudiendo variar, según la necesidad 8 : Para las Notas al pie
6	Alineación	Justificada: Para el contenido en general y notas al pie. Centrada : Para la primera página, los títulos de las Secciones y nombres de los Capítulos)
7	Interlineado	Sencillo
8	Espaciado	Anterior : 0 Posterior : 0
9	Subrayado	Para los nombres de las Secciones y para resaltar o hacer hincapié en algún concepto

## INSTRUCCIONES DE USO:

- Una vez registrada la información solicitada dentro de los corchetes sombreados en gris, el texto deberá quedar en letra tamaño 10, con estilo normal, sin formato de negrita y sin sombrear.
- La nota **IMPORTANTE** no puede ser modificada ni eliminada en la Sección General. En el caso de la Sección Específica debe seguirse la instrucción que se indica en dicha nota.

Elaboradas en enero de 2019  
Modificadas en marzo, junio y diciembre de 2019, julio 2020, julio y diciembre 2021, junio y octubre de 2022



**BASES ESTÁNDAR DE ADJUDICACIÓN SIMPLIFICADA  
PARA LA CONTRATACIÓN DE SERVICIOS EN GENERAL**

**ADJUDICACIÓN SIMPLIFICADA N°  
N°03-2025-HNDM-1**

**PRIMERA CONVOCATORIA**

**CONTRATACIÓN DE SERVICIO DE  
SERVICIO DE MANTENIMIENTO DE LA SALA  
EMERGENCIA GINECOLOGICA DEL HNDM**

*26*



## DEBER DE COLABORACIÓN

La Entidad y todo proveedor que se someta a las presentes Bases, sea como participante, postor y/o contratista, deben conducir su actuación conforme a los principios previstos en la Ley de Contrataciones del Estado.

En este contexto, se encuentran obligados a prestar su colaboración al OSCE y a la Secretaría Técnica de la Comisión de Defensa de la Libre Competencia del INDECOPI, en todo momento según corresponda a sus competencias, a fin de comunicar presuntos casos de fraude, colusión y corrupción por parte de los funcionarios y servidores de la Entidad, así como los proveedores y demás actores que participan en el proceso de contratación.

De igual forma, deben poner en conocimiento del OSCE y a la Secretaría Técnica de la Comisión de Defensa de la Libre Competencia del INDECOPI los indicios de conductas anticompetitivas que se presenten durante el proceso de contratación, en los términos del Decreto Legislativo N° 1034, "Ley de Represión de Conductas Anticompetitivas", o norma que la sustituya, así como las demás normas de la materia.

La Entidad y todo proveedor que se someta a las presentes Bases, sea como participante, postor y/o contratista del proceso de contratación deben permitir al OSCE o a la Secretaría Técnica de la Comisión de Defensa de la Libre Competencia del INDECOPI el acceso a la información referida a las contrataciones del Estado que sea requerida, prestar testimonio o absolución de posiciones que se requieran, entre otras formas de colaboración.



## **SECCIÓN GENERAL**

### **DISPOSICIONES COMUNES DEL PROCEDIMIENTO DE SELECCIÓN**

(ESTA SECCIÓN NO DEBE SER MODIFICADA EN NINGÚN EXTREMO, BAJO SANCIÓN DE NULIDAD)





## CAPÍTULO I ETAPAS DEL PROCEDIMIENTO DE SELECCIÓN

### 1.1. REFERENCIAS

Cuando en el presente documento se mencione la palabra Ley, se entiende que se está haciendo referencia a la Ley N° 30225, Ley de Contrataciones del Estado, y cuando se mencione la palabra Reglamento, se entiende que se está haciendo referencia al Reglamento de la Ley de Contrataciones del Estado aprobado por Decreto Supremo N° 344-2018-EF.

Las referidas normas incluyen sus respectivas modificaciones, de ser el caso.

### 1.2. CONVOCATORIA

Se realiza a través de su publicación en el SEACE de conformidad con lo señalado en el artículo 54 del Reglamento, en la fecha señalada en el calendario del procedimiento de selección, debiendo adjuntar las bases y resumen ejecutivo.

### 1.3. REGISTRO DE PARTICIPANTES

El registro de participantes se realiza conforme al artículo 55 del Reglamento. En el caso de un consorcio, basta que se registre uno (1) de sus integrantes.

#### Importante

- *Para registrarse como participante en un procedimiento de selección convocado por las Entidades del Estado Peruano, es necesario que los proveedores cuenten con inscripción vigente y estar habilitados ante el Registro Nacional de Proveedores (RNP) que administra el Organismo Supervisor de las Contrataciones del Estado (OSCE). Para obtener mayor información, se puede ingresar a la siguiente dirección electrónica: [www.rnp.gob.pe](http://www.rnp.gob.pe).*
- *Los proveedores que deseen registrar su participación deben ingresar al SEACE utilizando su Certificado SEACE (usuario y contraseña). Asimismo, deben observar las instrucciones señaladas en el documento de orientación "Guía para el registro de participantes electrónico" publicado en <https://www2.seace.gob.pe/>.*
- *En caso los proveedores no cuenten con inscripción vigente en el RNP y/o se encuentren inhabilitados o suspendidos para ser participantes, postores y/o contratistas, el SEACE restringirá su registro, quedando a potestad de estos intentar nuevamente registrar su participación en el procedimiento de selección en cualquier otro momento, dentro del plazo establecido para dicha etapa, siempre que haya obtenido la vigencia de su inscripción o quedado sin efecto la sanción que le impuso el Tribunal de Contrataciones del Estado.*

### 1.4. FORMULACIÓN DE CONSULTAS Y OBSERVACIONES A LAS BASES

La formulación de consultas y observaciones a las bases se efectúa de conformidad con lo establecido en los numerales 72.1 y 72.2 del artículo 72 del Reglamento, así como el literal a) del artículo 89 del Reglamento.

#### Importante

*No pueden formularse consultas ni observaciones respecto del contenido de una ficha de homologación aprobada. Las consultas y observaciones que se formulen sobre el particular, se tienen como no presentadas.*



### 1.5. ABSOLUCIÓN DE CONSULTAS, OBSERVACIONES E INTEGRACIÓN DE BASES

La absolución de consultas, observaciones e integración de las bases se realizan conforme a las disposiciones previstas en el numeral 72.4 del artículo 72 del Reglamento y el literal a) del artículo 89 del Reglamento.

#### Importante

- *No se absolverán consultas y observaciones a las bases que se presenten en forma física.*
- *Cuando exista divergencia entre lo indicado en el pliego de absolución de consultas y observaciones y la integración de bases, prevalece lo absuelto en el referido pliego; sin perjuicio, del deslinde de responsabilidades correspondiente.*

### 1.6. FORMA DE PRESENTACIÓN DE OFERTAS

Las ofertas se presentan conforme lo establecido en el artículo 59 y en el artículo 90 del Reglamento.

Las declaraciones juradas, formatos o formularios previstos en las bases que conforman la oferta deben estar debidamente firmados por el postor (firma manuscrita o digital, según la Ley N° 27269, Ley de Firmas y Certificados Digitales<sup>1</sup>). Los demás documentos deben ser visados por el postor. En el caso de persona jurídica, por su representante legal, apoderado o mandatario designado para dicho fin y, en el caso de persona natural, por este o su apoderado. No se acepta el pegado de la imagen de una firma o visto. Las ofertas se presentan foliadas.

#### Importante

- *Los formularios electrónicos que se encuentran en el SEACE y que los proveedores deben llenar para presentar sus ofertas, tienen carácter de declaración jurada.*
- *En caso la información contenida en los documentos escaneados que conforman la oferta no coincida con lo declarado a través del SEACE, prevalece la información declarada en los documentos escaneados.*
- *No se tomarán en cuenta las ofertas que se presenten en físico a la Entidad.*

### 1.7. PRESENTACIÓN Y APERTURA DE OFERTAS

El participante presentará su oferta de manera electrónica a través del SEACE, desde las 00:01 horas hasta las 23:59 horas del día establecido para el efecto en el cronograma del procedimiento; adjuntando el archivo digitalizado que contenga los documentos que conforman la oferta de acuerdo a lo requerido en las bases.

El participante debe verificar antes de su envío, bajo su responsabilidad, que el archivo pueda ser descargado y su contenido sea legible.

#### Importante

*Los integrantes de un consorcio no pueden presentar ofertas individuales ni conformar más de un consorcio en un procedimiento de selección, o en un determinado ítem cuando se trate de procedimientos de selección según relación de ítems.*

<sup>1</sup> Para mayor información sobre la normativa de firmas y certificados digitales ingresar a: <https://www.indecopi.gob.pe/web/firmas-digitales/firmar-y-certificados-digitales>



En la apertura electrónica de la oferta, el órgano encargado de las contrataciones o el comité de selección, según corresponda, verifica la presentación de lo exigido en la sección específica de las bases de conformidad con el numeral 73.2 del artículo 73 del Reglamento y determina si las ofertas responden a las características y/o requisitos y condiciones de los Términos de Referencia, detallados en la sección específica de las bases. De no cumplir con lo requerido, la oferta se considera no admitida.

### 1.8. EVALUACIÓN DE LAS OFERTAS

La evaluación de las ofertas se realiza conforme a lo establecido en el numeral 74.1 y el literal a) del numeral 74.2 del artículo 74 del Reglamento.

En el supuesto de que dos (2) o más ofertas empaten, la determinación del orden de prelación de las ofertas empatadas se efectúa siguiendo estrictamente el orden establecido en el numeral 91.1 del artículo 91 del Reglamento.

El desempate mediante sorteo se realiza de manera electrónica a través del SEACE.

#### Importante

*En el caso de contratación de servicios en general que se presten fuera de la provincia de Lima y Callao, cuyo valor estimado no supere los doscientos mil Soles (S/ 200,000.00), a solicitud del postor se asigna una bonificación equivalente al diez por ciento (10%) sobre el puntaje total obtenido por los postores con domicilio en la provincia donde prestará el servicio, o en las provincias colindantes, sean o no pertenecientes al mismo departamento o región. El domicilio es el consignado en la constancia de inscripción ante el RNP<sup>2</sup>. Lo mismo aplica en el caso de procedimientos de selección por relación de ítems, cuando algún ítem no supera el monto señalado anteriormente.*

### 1.9. CALIFICACIÓN DE OFERTAS

La calificación de las ofertas se realiza conforme a lo establecido en los numerales 75.1 y 75.2 del artículo 75 del Reglamento.

### 1.10. SUBSANACIÓN DE LAS OFERTAS

La subsanación de las ofertas se sujeta a lo establecido en el artículo 60 del Reglamento. El plazo que se otorgue para la subsanación no puede ser inferior a un (1) día hábil.

La solicitud de subsanación se realiza de manera electrónica a través del SEACE y será remitida al correo electrónico consignado por el postor al momento de realizar su inscripción en el RNP, siendo su responsabilidad el permanente seguimiento de las notificaciones a dicho correo. La notificación de la solicitud se entiende efectuada el día de su envío al correo electrónico.

La presentación de las subsanaciones se realiza a través del SEACE. No se tomará en cuenta la subsanación que se presente en físico a la Entidad.

### 1.11. RECHAZO DE LAS OFERTAS

Previo al otorgamiento de la buena pro, el órgano encargado de las contrataciones o el comité de selección, según corresponda, revisa las ofertas económicas que cumplen los requisitos de calificación, de conformidad con lo establecido para el rechazo de ofertas, previsto en el artículo 68 del Reglamento, de ser el caso.

<sup>2</sup> La constancia de inscripción electrónica se visualizará en el portal web del Registro Nacional de Proveedores: [www.rnp.gob.pe](http://www.rnp.gob.pe)



De rechazarse alguna de las ofertas calificadas, el órgano encargado de las contrataciones o el comité de selección, según corresponda, revisa el cumplimiento de los requisitos de calificación de los postores que siguen en el orden de prelación, en caso las hubiere.

#### 1.12. OTORGAMIENTO DE LA BUENA PRO

Definida la oferta ganadora, el órgano encargado de las contrataciones o el comité de selección, según corresponda, otorga la buena pro mediante su publicación en el SEACE, incluyendo el cuadro comparativo y las actas debidamente motivadas de los resultados de la admisión, no admisión, evaluación, calificación, descalificación, rechazo y el otorgamiento de la buena pro.

#### 1.13. CONSENTIMIENTO DE LA BUENA PRO

Cuando se hayan presentado dos (2) o más ofertas, el consentimiento de la buena pro se produce a los cinco (5) días hábiles siguientes de la notificación de su otorgamiento, sin que los postores hayan ejercido el derecho de interponer el recurso de apelación.

En caso que se haya presentado una sola oferta, el consentimiento de la buena pro se produce el mismo día de la notificación de su otorgamiento.

El consentimiento del otorgamiento de la buena pro se publica en el SEACE al día hábil siguiente de producido.

##### **Importante**

*Una vez consentido el otorgamiento de la buena pro, el órgano encargado de las contrataciones o el órgano de la Entidad al que se haya asignado tal función realiza la verificación de la oferta presentada por el postor ganador de la buena pro conforme lo establecido en el numeral 64.6 del artículo 64 del Reglamento.*



## CAPÍTULO II SOLUCIÓN DE CONTROVERSIAS DURANTE EL PROCEDIMIENTO DE SELECCIÓN

### 2.1. RECURSO DE APELACIÓN

A través del recurso de apelación se pueden impugnar los actos dictados durante el desarrollo del procedimiento de selección hasta antes del perfeccionamiento del contrato.

El recurso de apelación se presenta ante la Entidad convocante, y es conocido y resuelto por su Titular, cuando el valor estimado sea igual o menor a cincuenta (50) UIT. Cuando el valor estimado sea mayor a dicho monto, el recurso de apelación se presenta ante y es resuelto por el Tribunal de Contrataciones del Estado.

En los procedimientos de selección según relación de ítems, el valor estimado total del procedimiento determina ante quién se presenta el recurso de apelación.

Los actos que declaren la nulidad de oficio, la cancelación del procedimiento de selección y otros actos emitidos por el Titular de la Entidad que afecten la continuidad de este, se impugnan ante el Tribunal de Contrataciones del Estado.

#### Importante

- *Una vez otorgada la buena pro, el órgano encargado de las contrataciones o el comité de selección, según corresponda, está en la obligación de permitir el acceso de los participantes y postores al expediente de contratación, salvo la información calificada como secreta, confidencial o reservada por la normativa de la materia, a más tardar dentro del día siguiente de haberse solicitado por escrito.*  
  
*Luego de otorgada la buena pro no se da a conocer las ofertas cuyos requisitos de calificación no fueron analizados y revisados por el órgano encargado de las contrataciones o el comité de selección, según corresponda.*
- *A efectos de recoger la información de su interés, los postores pueden valerse de distintos medios, tales como: (i) la lectura y/o toma de apuntes, (ii) la captura y almacenamiento de imágenes, e incluso (iii) pueden solicitar copia de la documentación obrante en el expediente, siendo que, en este último caso, la Entidad deberá entregar dicha documentación en el menor tiempo posible, previo pago por tal concepto.*
- *El recurso de apelación se presenta ante la Mesa de Partes del Tribunal o ante las oficinas desconcentradas del OSCE, o en la Unidad de Trámite Documentario de la Entidad, según corresponda.*

### 2.2. PLAZOS DE INTERPOSICIÓN DEL RECURSO DE APELACIÓN

La apelación contra el otorgamiento de la buena pro o contra los actos dictados con anterioridad a ella se interpone dentro de los cinco (5) días hábiles siguientes de haberse notificado el otorgamiento de la buena pro.

La apelación contra los actos dictados con posterioridad al otorgamiento de la buena pro, contra la declaración de nulidad, cancelación y declaratoria de desierto del procedimiento, se interpone dentro de los cinco (5) días hábiles siguientes de haberse tomado conocimiento del acto que se desea impugnar.



### CAPÍTULO III DEL CONTRATO

#### 3.1. PERFECCIONAMIENTO DEL CONTRATO

Los plazos y el procedimiento para perfeccionar el contrato se realiza conforme a lo indicado en el artículo 141 del Reglamento.

El contrato se perfecciona con la suscripción del documento que lo contiene, salvo en los contratos cuyo monto del valor estimado no supere los doscientos mil Soles (S/ 200,000.00), en los que se puede perfeccionar con la recepción de la orden de servicios, conforme a lo previsto en la sección específica de las bases.

En el caso de procedimientos de selección por relación de ítems, se puede perfeccionar el contrato con la suscripción del documento o con la recepción de una orden de servicios, cuando el valor estimado del ítem corresponda al parámetro establecido en el párrafo anterior.

##### Importante

*El órgano encargado de las contrataciones o el comité de selección, según corresponda, debe consignar en la sección específica de las bases la forma en que se perfeccionará el contrato, sea con la suscripción del contrato o la recepción de la orden de servicios. En caso la Entidad perfeccione el contrato con la recepción de la orden de servicios no debe incluir la proforma del contrato establecida en el Capítulo V de la sección específica de las bases.*

Para perfeccionar el contrato, el postor ganador de la buena pro debe presentar los documentos señalados en el artículo 139 del Reglamento y los previstos en la sección específica de las bases.

#### 3.2. GARANTÍAS

Las garantías que deben otorgar los postores y/o contratistas, según corresponda, son las de fiel cumplimiento del contrato y por los adelantos.

##### 3.2.1. GARANTÍA DE FIEL CUMPLIMIENTO

Como requisito indispensable para perfeccionar el contrato, el postor ganador debe entregar a la Entidad la garantía de fiel cumplimiento del mismo por una suma equivalente al diez por ciento (10%) del monto del contrato original. Esta se mantiene vigente hasta la conformidad de la recepción de la prestación a cargo del contratista.

##### 3.2.2. GARANTÍA DE FIEL CUMPLIMIENTO POR PRESTACIONES ACCESORIAS

En las contrataciones que conllevan la ejecución de prestaciones accesorias, tales como mantenimiento, reparación o actividades afines, se otorga una garantía adicional por una suma equivalente al diez por ciento (10%) del monto del contrato de la prestación accesoría, la misma que debe ser renovada periódicamente hasta el cumplimiento total de las obligaciones garantizadas.

##### Importante



- En los contratos cuyos montos sean iguales o menores a doscientos mil Soles (S/ 200,000.00), no corresponde presentar garantía de fiel cumplimiento de contrato ni garantía de fiel cumplimiento por prestaciones accesorias. Dicha excepción también aplica a los contratos derivados de procedimientos de selección por relación de ítems, cuando el monto del ítem adjudicado o la sumatoria de los montos de los ítems adjudicados no superen el monto señalado anteriormente, conforme a lo dispuesto en el literal a) del artículo 152 del Reglamento.
- En los contratos periódicos de prestación de servicios en general que celebren las Entidades con las micro y pequeñas empresas, estas últimas pueden otorgar como garantía de fiel cumplimiento el diez por ciento (10%) del monto del contrato, porcentaje que es retenido por la Entidad durante la primera mitad del número total de pagos a realizarse, de forma prorrateada en cada pago, con cargo a ser devuelto a la finalización del mismo, conforme lo establecen los numerales 149.4 y 149.5 del artículo 149 del Reglamento y el numeral 151.2 del artículo 151 del Reglamento.

### 3.2.3. GARANTÍA POR ADELANTO

En caso se haya previsto en la sección específica de las bases la entrega de adelantos, el contratista debe presentar una garantía emitida por idéntico monto conforme a lo estipulado en el artículo 153 del Reglamento.

### 3.3. REQUISITOS DE LAS GARANTÍAS

Las garantías que se presenten deben ser incondicionales, solidarias, irrevocables y de realización automática en el país, al solo requerimiento de la Entidad. Asimismo, deben ser emitidas por empresas que se encuentren bajo la supervisión directa de la Superintendencia de Banca, Seguros y Administradoras Privadas de Fondos de Pensiones y que cuenten con clasificación de riesgo B o superior. Asimismo, deben estar autorizadas para emitir garantías; o estar consideradas en la última lista de bancos extranjeros de primera categoría que periódicamente publica el Banco Central de Reserva del Perú.

#### Importante

Corresponde a la Entidad verificar que las garantías presentadas por el postor ganador de la buena pro y/o contratista cumplan con los requisitos y condiciones necesarios para su aceptación y eventual ejecución, sin perjuicio de la determinación de las responsabilidades funcionales que correspondan.

#### Advertencia

Los funcionarios de las Entidades no deben aceptar garantías emitidas bajo condiciones distintas a las establecidas en el presente numeral, debiendo tener en cuenta lo siguiente:

1. La clasificadora de riesgo que asigna la clasificación a la empresa que emite la garantía debe encontrarse listada en el portal web de la SBS (<http://www.sbs.gob.pe/sistema-financiero/clasificadoras-de-riesgo>).
2. Se debe identificar en la página web de la clasificadora de riesgo respectiva, cuál es la clasificación vigente de la empresa que emite la garantía, considerando la vigencia a la fecha de emisión de la garantía.
3. Para fines de lo establecido en el artículo 148 del Reglamento, la clasificación de riesgo B, incluye las clasificaciones B+ y B.
4. Si la empresa que otorga la garantía cuenta con más de una clasificación de riesgo emitida por distintas empresas listadas en el portal web de la SBS, bastará que en una de ellas cumpla con la clasificación mínima establecida en el Reglamento.

En caso exista alguna duda sobre la clasificación de riesgo asignada a la empresa emisora de la garantía, se deberá consultar a la clasificadora de riesgos respectiva.



*De otro lado, además de cumplir con el requisito referido a la clasificación de riesgo, a efectos de verificar si la empresa emisora se encuentra autorizada por la SBS para emitir garantías, debe revisarse el portal web de dicha Entidad (<http://www.sbs.gob.pe/sistema-financiero/relacion-de-empresas-que-se-encuentran-autorizadas-a-emitir-cartas-fianza>).*

*Los funcionarios competentes deben verificar la autenticidad de la garantía a través de los mecanismos establecidos (consulta web, teléfono u otros) por la empresa emisora.*

### **3.4. EJECUCIÓN DE GARANTÍAS**

La Entidad puede solicitar la ejecución de las garantías conforme a los supuestos contemplados en el artículo 155 del Reglamento.

### **3.5. ADELANTOS**

La Entidad puede entregar adelantos directos al contratista, los que en ningún caso exceden en conjunto del treinta por ciento (30%) del monto del contrato original, siempre que ello haya sido previsto en la sección específica de las bases.

### **3.6. PENALIDADES**

#### **3.6.1. PENALIDAD POR MORA EN LA EJECUCIÓN DE LA PRESTACIÓN**

En caso de retraso injustificado del contratista en la ejecución de las prestaciones objeto del contrato, la Entidad le aplica automáticamente una penalidad por mora por cada día de atraso, de conformidad con el artículo 162 del Reglamento.

#### **3.6.2. OTRAS PENALIDADES**

La Entidad puede establecer penalidades distintas a la mencionada en el numeral precedente, según lo previsto en el artículo 163 del Reglamento y lo indicado en la sección específica de las bases.

Estos dos tipos de penalidades se calculan en forma independiente y pueden alcanzar cada una un monto máximo equivalente al diez por ciento (10%) del monto del contrato vigente, o de ser el caso, del ítem que debió ejecutarse.

### **3.7. INCUMPLIMIENTO DEL CONTRATO**

Las causales para la resolución del contrato, serán aplicadas de conformidad con el artículo 36 de la Ley y 164 del Reglamento.

### **3.8. PAGOS**

El pago se realiza después de ejecutada la respectiva prestación, pudiendo contemplarse pagos a cuenta, según la forma establecida en la sección específica de las bases o en el contrato.

La Entidad paga las contraprestaciones pactadas a favor del contratista dentro de los diez (10) días calendario siguientes de otorgada la conformidad de los servicios, siempre que se verifiquen las condiciones establecidas en el contrato para ello, bajo responsabilidad del funcionario competente.



La conformidad se emite en un plazo máximo de siete (7) días de producida la recepción salvo que se requiera efectuar pruebas que permitan verificar el cumplimiento de la obligación, en cuyo caso la conformidad se emite en un plazo máximo de quince (15) días, bajo responsabilidad del funcionario que debe emitir la conformidad.

En el caso que se haya suscrito contrato con un consorcio, el pago se realizará de acuerdo a lo que se indique en el contrato de consorcio.

**Advertencia**

*En caso de retraso en los pagos a cuenta o pago final por parte de la Entidad, salvo que se deba a caso fortuito o fuerza mayor, esta reconoce al contratista los intereses legales correspondientes, de conformidad con el artículo 39 de la Ley y 171 del Reglamento, debiendo repetir contra los responsables de la demora injustificada.*

**3.9. DISPOSICIONES FINALES**

Todos los demás aspectos del presente procedimiento no contemplados en las bases se regirán supletoriamente por la Ley y su Reglamento, así como por las disposiciones legales vigentes.





## **SECCIÓN ESPECÍFICA**

### **CONDICIONES ESPECIALES DEL PROCEDIMIENTO DE SELECCIÓN**

(EN ESTA SECCIÓN LA ENTIDAD DEBERÁ COMPLETAR LA INFORMACIÓN EXIGIDA, DE ACUERDO A LAS INSTRUCCIONES INDICADAS)



## CAPÍTULO I GENERALIDADES

### 1.1. ENTIDAD CONVOCANTE

Nombre : HOSPITAL NACIONAL DOS DE MAYO  
RUC N° : 20160388570  
Domicilio legal : AV. GRAU NRO. 1300 PARQUE HISTORIA DE LA MEDICINA PERUANA (CUADRA 13) LIMA, DISTRITO DE LIMA  
Teléfono: : 01 328-1330  
Correo electrónico: : procesos.hndm.2024@gmail.com

### 1.2. OBJETO DE LA CONVOCATORIA

El presente procedimiento de selección tiene por objeto la contratación del “**SERVICIO DE MANTENIMIENTO DE LA SALA EMERGENCIA GINECOLOGICA DEL HNDM**”.

N° ITEM	DESCRIPCION	UND. DE MEDIDA	CANTIDAD
1	SERVICIO DE MANTENIMIENTO CORRECTIVO	SERVICIO	1

### 1.3. EXPEDIENTE DE CONTRATACIÓN

El expediente de contratación fue aprobado mediante **FORMATO N° 02 / N° 05-2025-OL-HNDM** del 19 de febrero del 2025.

### 1.4. FUENTE DE FINANCIAMIENTO

RECURSOS ORDINARIOS

#### Importante

*La fuente de financiamiento debe corresponder a aquella prevista en la Ley de Equilibrio Financiero del Presupuesto del Sector Público del año fiscal en el cual se convoca el procedimiento de selección.*

### 1.5. SISTEMA DE CONTRATACIÓN

El presente procedimiento se rige por el sistema de SUMA ALZADA, de acuerdo con lo establecido en el expediente de contratación respectivo.

### 1.6. DISTRIBUCIÓN DE LA BUENA PRO

**NO CORRESPONDE.**

### 1.7. ALCANCES DEL REQUERIMIENTO

El alcance de la prestación está definido en el Capítulo III de la presente sección de las bases.



### 1.8. PLAZO DE PRESTACIÓN DEL SERVICIO

Los servicios materia de la presente convocatoria se prestarán en el plazo de treinta (30) días calendarios, los mismos que serán contados a partir de la entrega del área de trabajo donde se realizara la prestación del servicio, en concordancia con lo establecido en el expediente de contratación.

### 1.9. COSTO DE REPRODUCCIÓN Y ENTREGA DE BASES

Los participantes registrados tienen el derecho de recabar un ejemplar de las bases, para cuyo efecto deben cancelar **el costo de reproducción de las Bases de S/. 5.00 soles en las cajas de la Oficina de Economía del Hospital Dos de Mayo y luego recabar el ejemplar en la Oficina de Logística, sito en AV. GRAU NRO. 1300 PARQUE HISTORIA DE LA MEDICINA PERUANA (CUADRA 13) distrito, provincia y departamento de Lima.**

#### Importante

*El costo de entrega de un ejemplar de las bases no puede exceder el costo de su reproducción.*

### 1.10. BASE LEGAL

- Ley N° 30225 Ley de Contrataciones del Estado aprobado con Decreto Supremo N° 350-2015-EF Publicada en el Diario Oficial El Peruano el 11 de julio del 2014.
- Decreto Legislativo N° 1341 que modifica la Ley N° 30225 Vigente desde el 03 de abril de 2017.
- Decreto Legislativo N° 1444 Decreto Legislativo que Modifica la Ley N°30225, Ley de Contrataciones del Estado. Vigente desde el 30 de enero del 2019 (publicado el 16/09/2018).
- Decreto Supremo N° 344-2018-EF Reglamento de la Ley de Contrataciones del Estado, vigente desde el 30 de enero del 2019 (publicado el 16/09/2018). 31/12/2018).
- Código Nacional de Electricidad-versión 2011.
- Normas Técnicas de la Dirección General de Electricidad del Ministerio de Energía y Minas.
- Reglamento Nacional de Edificaciones, aprobado mediante Decreto Supremo N° 011-2006-VIVIENDA el 08. May. 2006 y publicado el 08. jun.2006, así como las modificaciones realizadas posteriores a su publicación.
- Reglamento Nacional de Construcciones.
- Directiva N° 05-0105-97 y N° 06-010E-97.
- Normas sobre consideraciones de Mitigación de riesgos ante cualquier Desastre.
- Normas del INDECOPI. Normas del ASTM. Normas del ACI.
- Normas sobre instalaciones de Aire Acondicionado en el Perú.
- Especificaciones técnicas especiales de fabricantes que sean concordantes con las normas enunciadas.
- Reglamento de inspecciones técnicas de Seguridad en Defensa Civil vigente.
- NTS N° 119-MINSA/DGIEM V.01 - Norma Técnica de Salud "Infraestructura y Equipamiento de Establecimientos de Salud del Tercer Nivel de Atención".
- Normas de Seguridad Hospitalaria.
- Reglamento de Seguridad y Salud en el Trabajo de las actividades eléctricas Resolución Ministerial N° 161-2007-MEM/DM y sus modificatorias.

Las referidas normas incluyen sus respectivas modificaciones, de ser el caso.



## CAPÍTULO II DEL PROCEDIMIENTO DE SELECCIÓN

### 2.1. CALENDARIO DEL PROCEDIMIENTO DE SELECCIÓN

Según el cronograma de la ficha de selección de la convocatoria publicada en el SEACE.

#### Importante

*De conformidad con la vigesimosegunda Disposición Complementaria Final del Reglamento, en caso la Entidad (Ministerios y sus organismos públicos, programas o proyectos adscritos) haya difundido el requerimiento a través del SEACE siguiendo el procedimiento establecido en dicha disposición, no procede formular consultas u observaciones al requerimiento.*

### 2.2. CONTENIDO DE LAS OFERTAS

La oferta contendrá, además de un índice de documentos<sup>3</sup>, la siguiente documentación:

#### 2.2.1. Documentación de presentación obligatoria

##### 2.2.1.1. Documentos para la admisión de la oferta

- a) Declaración jurada de datos del postor. (**Anexo N° 1**)
- b) Documento que acredite la representación de quien suscribe la oferta.

En caso de persona jurídica, copia del certificado de vigencia de poder del representante legal, apoderado o mandatario designado para tal efecto.

En caso de persona natural, copia del documento nacional de identidad o documento análogo, o del certificado de vigencia de poder otorgado por persona natural, del apoderado o mandatario, según corresponda.

En el caso de consorcios, este documento debe ser presentado por cada uno de los integrantes del consorcio que suscriba la promesa de consorcio, según corresponda.

#### Advertencia

*De acuerdo con el artículo 4 del Decreto Legislativo N° 1246, las Entidades están prohibidas de exigir a los administrados o usuarios la información que puedan obtener directamente mediante la interoperabilidad a que se refieren los artículos 2 y 3 de dicho Decreto Legislativo. En esa medida, si la Entidad es usuaria de la Plataforma de Interoperabilidad del Estado – PIDE<sup>4</sup> y siempre que el servicio web se encuentre activo en el Catálogo de Servicios de dicha plataforma, no corresponderá exigir el certificado de vigencia de poder y/o documento nacional de identidad.*

- c) Declaración jurada de acuerdo con el literal b) del artículo 52 del Reglamento (**Anexo N°2**)
- d) Declaración jurada de cumplimiento de los Términos de Referencia contenidos en el numeral 3.1 del Capítulo III de la presente sección. (**Anexo N° 3**)

<sup>3</sup> La omisión del índice no determina la no admisión de la oferta.

<sup>4</sup> Para mayor información de las Entidades usuarias y del Catálogo de Servicios de la Plataforma de Interoperabilidad del Estado – PIDE ingresar al siguiente enlace <https://www.gobiernodigital.gob.pe/interoperabilidad/>



- e) Declaración jurada de plazo de prestación del servicio. (**Anexo N° 4**)<sup>5</sup>
- f) Promesa de consorcio con firmas legalizadas, de ser el caso, en la que se consigne los integrantes, el representante común, el domicilio común y las obligaciones a las que se compromete cada uno de los integrantes del consorcio así como el porcentaje equivalente a dichas obligaciones. (**Anexo N° 5**)
- g) El precio de la oferta en Soles. Adjuntar obligatoriamente el **Anexo N° 6**.

El precio total de la oferta y los subtotales que lo componen son expresados con dos (2) decimales. Los precios unitarios pueden ser expresados con más de dos (2) decimales.

**Importante**

- El órgano encargado de las contrataciones o el comité de selección, según corresponda, verifica la presentación de los documentos requeridos. De no cumplir con lo requerido, la oferta se considera no admitida.
- En caso de requerir estructura de costos o análisis de precios, esta se presenta para el perfeccionamiento del contrato.

**2.2.1.2. Documentos para acreditar los requisitos de calificación**

Incorporar en la oferta los documentos que acreditan los “**Requisitos de Calificación**” que se detallan en el numeral 3.2 del Capítulo III de la presente sección de las bases.

**2.2.2. Documentación de presentación facultativa:**

- a) En el caso de microempresas y pequeñas empresas integradas por personas con discapacidad, o en el caso de consorcios conformados en su totalidad por estas empresas, deben presentar la constancia o certificado con el cual acredite su inscripción en el Registro de Empresas Promocionales para Personas con Discapacidad<sup>6</sup>.
- b) Solicitud de bonificación por tener la condición de micro y pequeña empresa. (**Anexo N° 11**)

**Advertencia**

El órgano encargado de las contrataciones o el comité de selección, según corresponda, no podrá exigir al postor la presentación de documentos que no hayan sido indicados en los acápites “Documentos para la admisión de la oferta”, “Requisitos de calificación” y “Factores de evaluación”.

**2.3. PRESENTACIÓN DEL RECURSO DE APELACIÓN**

“El recurso de apelación se presenta ante la Unidad de Trámite Documentario de la Entidad.

En caso el participante o postor opte por presentar recurso de apelación y por otorgar la garantía mediante depósito en cuenta bancaria, se debe realizar el abono en:

N° de Cuenta : 00-068-368367

Banco : BANCO LA NACION

<sup>5</sup> En caso de considerar como factor de evaluación la mejora del plazo de prestación del servicio, el plazo ofertado en dicho anexo servirá también para acreditar este factor.

<sup>6</sup> Dicho documento se tendrá en consideración en caso de empate, conforme a lo previsto en el artículo 91 del Reglamento.



N° CCI<sup>7</sup>

018-068-000068368367-76

## 2.4. REQUISITOS PARA PERFECCIONAR EL CONTRATO

El postor ganador de la buena pro debe presentar los siguientes documentos para perfeccionar el contrato:

- a) Garantía de fiel cumplimiento del contrato.
- b) Garantía de fiel cumplimiento por prestaciones accesorias, de ser el caso.
- c) Contrato de consorcio con firmas legalizadas ante Notario de cada uno de los integrantes, de ser el caso.
- d) Código de cuenta interbancaria (CCI) o, en el caso de proveedores no domiciliados, el número de su cuenta bancaria y la entidad bancaria en el exterior.
- e) Copia de la vigencia del poder del representante legal de la empresa que acredite que cuenta con facultades para perfeccionar el contrato, cuando corresponda.
- f) Copia de DNI del postor en caso de persona natural, o de su representante legal en caso de persona jurídica.

### Advertencia

*De acuerdo con el artículo 4 del Decreto Legislativo N° 1246, las Entidades están prohibidas de exigir a los administrados o usuarios la información que puedan obtener directamente mediante la interoperabilidad a que se refieren los artículos 2 y 3 de dicho Decreto Legislativo. En esa medida, si la Entidad es usuaria de la Plataforma de Interoperabilidad del Estado – PIDE<sup>8</sup> y siempre que el servicio web se encuentre activo en el Catálogo de Servicios de dicha plataforma, no corresponderá exigir los documentos previstos en los literales e) y f).*

- g) Domicilio para efectos de la notificación durante la ejecución del contrato.
- h) Autorización de notificación de la decisión de la Entidad sobre la solicitud de ampliación de plazo mediante medios electrónicos de comunicación<sup>9</sup>. **(Anexo N° 12)**.
- i) Detalle de los precios unitarios del precio ofertado<sup>10</sup>.
- j) Estructura de costos<sup>11</sup>.
- k) Listado del Personal designado a la Entidad.
- l) Presentar SCTR de todos los trabajadores designados a la Entidad.
- m) Detalle del precio de la oferta de cada uno de los servicios que conforman el paquete<sup>12</sup>.

### Importante

- *En caso que el postor ganador de la buena pro sea un consorcio, las garantías que presente este para el perfeccionamiento del contrato, así como durante la ejecución contractual, de ser el caso, además de cumplir con las condiciones establecidas en el artículo 33 de la Ley y en el artículo 148 del Reglamento, deben consignar expresamente el nombre completo o la denominación o razón social de los integrantes del consorcio, en calidad de garantizados, de lo contrario no podrán ser aceptadas por las Entidades. No se cumple el requisito antes indicado si se consigna únicamente la denominación del consorcio, conforme lo dispuesto en la Directiva Participación de Proveedores en Consorcio en las Contrataciones del Estado”.*
- *En los contratos periódicos de prestación de servicios en general que celebren las Entidades con las micro y pequeñas empresas, estas últimas pueden otorgar como garantía de fiel*

<sup>7</sup> En caso de transferencia interbancaria.

<sup>8</sup> Para mayor información de las Entidades usuarias y del Catálogo de Servicios de la Plataforma de Interoperabilidad del Estado – PIDE ingresar al siguiente enlace <https://www.gobiernodigital.gob.pe/interoperabilidad/>.

<sup>9</sup> En tanto se implemente la funcionalidad en el SEACE, de conformidad con la Primera Disposición Complementaria Transitoria del Decreto Supremo N° 234-2022-EF.

<sup>10</sup> Incluir solo en caso de la contratación bajo el sistema a suma alzada.

<sup>11</sup> Incluir solo cuando resulte necesario para la ejecución contractual, identificar los costos de cada uno de los rubros que comprenden la oferta.

<sup>12</sup> Incluir solo en caso de contrataciones por paquete.



cumplimiento el diez por ciento (10%) del monto del contrato, porcentaje que es retenido por la Entidad durante la primera mitad del número total de pagos a realizarse, de forma prorrateada en cada pago, con cargo a ser devuelto a la finalización del mismo, conforme lo establece el numeral 149.4 del artículo 149 y el numeral 151.2 del artículo 151 del Reglamento. Para dicho efecto los postores deben encontrarse registrados en el REMYPE, consignando en la Declaración Jurada de Datos del Postor (Anexo N° 1) o en la solicitud de retención de la garantía durante el perfeccionamiento del contrato, que tienen la condición de MYPE, lo cual será verificado por la Entidad en el link <http://www2.trabajo.gob.pe/servicios-en-linea-2-2> opción consulta de empresas acreditadas en el REMYPE.

- En los contratos cuyos montos sean iguales o menores a doscientos mil Soles (S/ 200,000.00), no corresponde presentar garantía de fiel cumplimiento de contrato ni garantía de fiel cumplimiento por prestaciones accesorias. Dicha excepción también aplica a los contratos derivados de procedimientos de selección por relación de ítems, cuando el monto del ítem adjudicado o la sumatoria de los montos de los ítems adjudicados no supere el monto señalado anteriormente, conforme a lo dispuesto en el literal a) del artículo 152 del Reglamento.

#### Importante

- Corresponde a la Entidad verificar que las garantías presentadas por el postor ganador de la buena pro cumplan con los requisitos y condiciones necesarios para su aceptación y eventual ejecución, sin perjuicio de la determinación de las responsabilidades funcionales que correspondan.
- De conformidad con el Reglamento Consular del Perú aprobado mediante Decreto Supremo N° 076-2005-RE para que los documentos públicos y privados extendidos en el exterior tengan validez en el Perú, deben estar legalizados por los funcionarios consulares peruanos y refrendados por el Ministerio de Relaciones Exteriores del Perú, salvo que se trate de documentos públicos emitidos en países que formen parte del Convenio de la Apostilla, en cuyo caso bastará con que estos cuenten con la Apostilla de la Haya<sup>13</sup>.
- La Entidad no puede exigir documentación o información adicional a la consignada en el presente numeral para el perfeccionamiento del contrato.

## 2.5. PERFECCIONAMIENTO DEL CONTRATO

El contrato se perfecciona con la suscripción del documento que lo contiene. Para dicho efecto el postor ganador de la buena pro, dentro del plazo previsto en el artículo 141 del Reglamento, debe presentar la documentación requerida en la **Oficina de Logística del Hospital Nacional Dos de Mayo, sito en Av. Grau N° 1300 Parque Historia de la Medicina Peruana (Cdra. 13) – distrito, provincia y departamento de Lima, de 08:00 a 16:00 horas.**

## 2.6. FORMA DE PAGO

La Entidad realizará el pago de la contraprestación pactada a favor del contratista en **PAGO UNICO.**

El pago se realizará una vez finalizado el servicio con el informe final de la empresa el mismo que deberá de contar con la aprobación y visto bueno de la supervisión.

- Informe final del postor adjudicado con la buena pro, con el visto bueno del área responsable de la supervisión
- Comprobante de pago (\*)
- Orden de Servicio (\*)

(\*) Dicha documentación el contratista debe presentar en la Oficina de Logística (área de almacén) del Hospital Nacional Dos de Mayo, sitio en Av. Grau 1300 Parque Historia de la

<sup>13</sup> Según lo previsto en la Opinión N° 009-2016/DTN.




Medicina Peruana (cuadra 13)- Lima, de 08:00 a 16:00 horas.

### CAPÍTULO III REQUERIMIENTO

### Importante

*De conformidad con el numeral 29.8 del artículo 29 del Reglamento, el área usuaria es responsable de la adecuada formulación del requerimiento, debiendo asegurar la calidad técnica y reducir la necesidad de su reformulación por errores o deficiencias técnicas que repercutan en el proceso de contratación.*

### 3.1. TERMINOS DE REFERENCIA



**Términos de Referencia del Servicio de:**

**"MANTENIMIENTO DE LA  
SALA DE EMERGENCIA  
GINECOLOGIA DEL HNDM."**

**Lima, Enero 2025**

MINISTRE DE LA SANTE  
RUE DE LA LOI 100  
OTTAWA K1P 6K6

INVESTIGATION OF  
THE  
EFFECTS OF  
THE  
FEDERAL  
GOVERNMENT  
ON  
THE  
ECONOMY  
OF  
THE  
UNITED STATES

REVISAR ARCHIVO ADJUNTO AL FINAL.





"Decenio de la Igualdad de Oportunidades para Mujeres y Hombres"  
"Año de la Recuperación y Consolidación de la Economía Peruana"

## INDICE

### TERMINOS DE REFERENCIA

#### ANEXOS

#### Anexo 01 : MEMORIA DESCRIPTIVA

2

- 1.- NOMBRE DEL SERVICIO
- 2.- DATOS DEL ESTABLECIMIENTO DE SALUD
  - 2.1.- UBICACIÓN
  - 2.2.- DATOS GENERALES
  - 2.3.- ACCESIBILIDAD
- 3.- DESCRIPCIÓN DE LA INTERVENCIÓN
  - 3.1.- ESTADO ACTUAL
  - 3.2.- TRABAJOS A REALIZAR
- 4.- PLAZO DE EJECUCIÓN
- 5.- VALOR ESTIMADO

#### Anexo 2 : CARACTERÍSTICAS TECNICAS

#### Anexo 3 : PLANILLA DE METRADOS

#### Anexo 4 : VALOR ESTIMADO

#### Anexo 5 : CRONOGRAMA DE EJECUCION DE ACTIVIDADES

#### Anexo 6 : REGISTRO FOTOGRAFICO

#### Anexo 7 : PLANOS

#### Anexo 8 : ACTA DE ENTREGA DE BIENES DESMONTADOS DURANTE LA INTERVENCION.

MINISTERIO DE SALUD  
HOSPITAL NACIONAL "DOS DE MAYO"

JOHNNY E. PANCHELAGUA  
ING. MECÁNICO  
Jefe de la Oficina de Ingeniería y Mantenimiento  
DISE. CIP. 191215

JAVIER ENRIQUE  
NIMA NOGUEIRO  
INGENIERO CIVIL  
Reg. CIP N° 191215

www.hdosdemayo.gob.pe  
Parque Histórico de la  
Medicina Peruana s/n  
Cercado de Lima, Lima, Perú  
T (511) 328-0028 Anexo 3229



BICENTENARIO  
DEL PERÚ  
2022 - 2024





"Decenio de la Igualdad de Oportunidades para Mujeres y Hombres"  
"Año de la Recuperación y Consolidación de la Economía Peruana"

93

## TERMINOS DE REFERENCIA

### 1. DEPENDENCIA QUE REQUIERE LA CONTRATACIÓN:

Hospital Nacional Dos de Mayo

### 2. ANTECEDENTES:

3

El Hospital Nacional Dos de Mayo tiene que realizar tratamientos de emergencia ginecológica debido al estado de salud que pone en peligro la vida de la mujer y que además requiere de atención médica y/o quirúrgica de manera inmediata.

Como política del hospital es que los diferentes ambientes del hospital cuentan con un zonas adecuadas para prestar estos servicios y por la cual es necesarios realizar el mantenimiento al servicio de emergencia ginecológica.

### 3. FINALIDAD PUBLICA:

La Finalidad Pública del servicio es brindar ambientes con la asepsia, espacio y condiciones adecuadas de temperatura, humedad para los trabajadores del Hospital.

### 4. OBJETIVO DE LA CONTRATACIÓN

Contratar los servicios especializados de una persona natural y/o jurídica especializada que se encargue de ejecutar el "MANTENIMIENTO DE LA SALA DE EMERGENCIA GINECOLOGIA DEL HNDM".

#### 4.1. OBJETIVO GENERAL

Habilitar ambientes para uso de hospitalización de pacientes afectados con Cáncer, los mismos que deben contar con asepsia, espacio adecuado, buenas condiciones de acabados de infraestructura.

#### 4.2. OBJETIVOS ESPECIFICOS

- Brindar ambientes en buenas condiciones de acabados, buenas instalaciones sanitarias, eléctricas y de iluminación para internamiento de pacientes afectados con cáncer,
- Los ambientes de hospitalización deben contar alarmas ó llamadas de enfermeras para una atención rápida al paciente.
- Mejora en la distribución de puntos de salida de gases medicinales en cada ambiente.

### 5. CARACTERISTICAS Y CONDICIONES DEL SERVICIO A CONTRATAR

#### 5.1 ALCANCES Y DESCRIPCION DEL SERVICIO

El Proveedor deberá realizar el Servicio de "MANTENIMIENTO DE LA SALA DE EMERGENCIA GINECOLOGIA DEL HNDM", la cual comprende la ejecución de trabajos de acuerdo a cronograma.

#### 5.2 ACTIVIDADES A EJECUTAR

El servicio considera el MANTENIMIENTO DE LA SALA DE EMERGENCIA GINECOLOGIA DEL HNDM que incluye el desarrollo de las actividades descritas en los anexos del presente TDR.

www.hdosdemayo.gob.pe  
Parque Historia de la  
Medicina Peruana s/n  
Cercado de Lima, Lima, Perú  
T (511) 328-0028 Anexo 3229

MINISTERIO DE SALUD  
HOSPITAL NACIONAL "DOS DE MAYO"  
JOHNNY E. SANJUAN TABORDA  
ING. MECANICO  
Jefe de la Oficina de Servicios Generales y Mantenimiento  
CIP. 60142



JAVIER ENRIQUE  
NIMAN ROMERO  
INGENIERO CIVIL  
Reg. CIP N° 151216  
BICENTENARIO  
DEL PERU  
1921 - 2024





"Decenio de la Igualdad de Oportunidades para Mujeres y Hombres"  
"Año de la Recuperación y Consolidación de la Economía Peruana"

203

92

### 5.3 PLAN DE TRABAJO Y PLAN DE CONTINGENCIAS

El Proveedor deberá presentar un Plan de Trabajo en base al cronograma de intervención propuesto por actividad, teniendo en consideración que no interfiera el servicio en días y horas de atención de la entidad.

El Proveedor de acuerdo al cronograma y documentos del servicio, programará su trabajo en forma tal que su avance sea sistemático y pueda lograrse su terminación en forma ordenada y armónica y en el tiempo previsto.

### 5.4 REQUISITOS Y RECURSOS PROVISTOS POR EL PROVEEDOR

El personal del Proveedor deberá contar con las herramientas y equipos adecuados para la ejecución del servicio.

Asimismo, el Proveedor deberá de cumplir con dotar al personal a su cargo la indumentaria, equipos de protección personal (EPP) de seguridad de acuerdo con el tipo de actividad según normas de seguridad, los mismos que deberán utilizar obligatoriamente durante la ejecución del servicio.

De igual manera el proveedor deberá de contar con el SCTR del personal a su cargo.

#### 5.4.1 REQUISITOS DEL PERSONAL PROPUESTO

##### 5.4.1.1 PERFIL DEL PERSONAL CLAVE: PROFESIONAL RESPONSABLE

###### FORMACIÓN ACADÉMICA

###### PROFESIONAL:

- 01 ingeniero civil en ejercicio de su profesión de cinco (05) años, colegiado y habilitado como mínimo desde la fecha de presentación de propuestas. La habilitación suscrita por el CIP puede ser presentada a la firma del contrato, en la presentación de propuestas bastará con una declaración jurada firmada por el Ingeniero propuesto.

###### Experiencia profesional:

Experiencia acreditada de tres (02) años en la residencia de servicios, obras, mejoramiento, construcción y/o mantenimiento de Infraestructuras de salud o.

###### Capacitación

Capacitación en Residencia y Supervisión de obras públicas [60 horas]

###### Capacitación

###### 01 Operarios en Construcción Civil

El proveedor es responsable de contar por lo menos con 01 operario de Construcción Civil, de los cuales uno de ellos laborara como maestro.

###### Experiencia

01 año de experiencia como maestro de obras en ejecución de obras de infraestructura de salud, acreditado mediante certificado o

MINISTERIO DE SALUD  
HOSPITAL NACIONAL DOS DE MAYO

JHONNY E. SANCHEZ TABOADA  
ING. MECANICO  
Jefe de la Oficina de Servicios Generales y Mantenimiento  
Reg. CIP N° 191218

www.hdosdemayo.gob.pe  
Parque Historia de la  
Medicina Peruana s/n  
Cercado de Lima, Lima, Perú  
T (511) 328-0028 Anexo 3229

JAVIER ENRIQUE  
NIMAMORENO  
INGENIERO CIVIL  
Reg. CIP N° 191218



BICENTENARIO  
DEL PERÚ  
2023 - 2024





"Decenio de la Igualdad de Oportunidades para Mujeres y Hombres"  
"Año de la Recuperación y Consolidación de la Economía Peruana"

constancia emitida por la empresa que laboró y el nombre del servicio que ejecutó dicha empresa.

## 5.5 RECURSOS Y FACILIDADES A SER PROVISTAS POR LA ENTIDAD

- 5.5.1 Facilidades de acceso a las áreas a intervenir.
- 5.5.2 Desocupar áreas de intervención durante el periodo de ejecución del servicio hasta la conformidad.
- 5.5.3 Contar con un ambiente de contingencia para reubicar los equipos que se retiren de los ambientes a intervenir.
- 5.5.4 Facilidades de área para almacenaje de herramientas y materiales.
- 5.5.5 Facilidades de lugar para acopio de residuos o elementos desmontados.

## 5.6 REGLAMENTO TECNICO, NORMAS METROLOGICAS

De ser el caso, los equipos de medición a emplear deberán contar con certificación de calidad, el personal profesional y técnico deberá cumplir con las Normas del Ministerio de Trabajo para ejecutar los trabajos de mantenimiento y deberá cumplir con los procesos y protocolos técnicos y de seguridad para estos fines.

## 5.7 NORMAS TÉCNICAS

En la prestación del servicio, el proveedor deberá tener en consideración las Normas Técnicas, Guías y Protocolos vigentes del Ministerio de Salud (MINSA), y otras aplicables para los fines de la presente contratación, según corresponda, al igual que las normas de seguridad vigente G-050 y la ley N° 29783.

Deberá realizar el Servicio cumpliendo con la normativa vigente:

- Ley N° 30225 Ley de Contrataciones del Estado aprobado con Decreto Supremo N° 350-2015-EF Publicada en el Diario Oficial El Peruano el 11 de julio del 2014.
- Decreto Legislativo N° 1341 que modifica la Ley N° 30225 Vigente desde el 03 de abril de 2017.
- Decreto Legislativo N° 1444 Decreto Legislativo que Modifica la Ley N° 30225, Ley de Contrataciones del Estado. Vigente desde el 30 de enero del 2019 (publicado el 16/09/2018).
- Decreto Supremo N° 344-2018-EF Reglamento de la Ley de Contrataciones del Estado, vigente desde el 30 de enero del 2019 (publicado el 16/09/2018).
- Código Nacional de Electricidad-versión 2011.
- Normas Técnicas de la Dirección General de Electricidad del Ministerio de Energía y Minas.
- Reglamento Nacional de Edificaciones, aprobado mediante Decreto Supremo N° 011-2006-VIVIENDA el 08. May.2006 y publicado el 08. jun.2006, así como las modificaciones realizadas posteriores a su publicación.
- Reglamento Nacional de Construcciones.
- Directiva N° 05-0105-97 y N° 06-010E-97.
- Normas sobre consideraciones de Mitigación de riesgos ante cualquier Desastre.
- Normas del INDECOPI. Normas del ASTM. Normas del ACI.
- Normas sobre instalaciones de Aire Acondicionado en el Perú

www.hdosdemayo.gob.pe  
Parque Historia de la  
Medicina Peruana s/n  
Cercado de Lima, Lima, Perú  
T (511) 328-0028 Anexo 3229

MINISTERIO DE SALUD  
HOSPITAL NACIONAL "DOS DE MAYO"  
JHONNY L. SAN JUAN TABOADA  
ING. MECANICO  
Jefe de la Oficina de Servicios Generales y Mantenimiento  
REG. CIP 191218



BICENTENARIO  
DEL PERÚ  
2021 - 2024





"Decenio de la Igualdad de Oportunidades para Mujeres y Hombres"  
"Año de la Recuperación y Consolidación de la Economía Peruana"

- Especificaciones técnicas especiales de fabricantes que sean concordantes con las normas enunciadas.
- Reglamento de inspecciones técnicas de Seguridad en Defensa Civil vigente.
- NTS N° 119-MINSA/DGIEM V.01 - Norma Técnica de Salud "Infraestructura y Equipamiento de Establecimientos de Salud del Tercer Nivel de Atención".
- Normas de Seguridad Hospitalaria.
- Reglamento de Seguridad y Salud en el Trabajo de las actividades eléctricas Resolución Ministerial N° 161-2007-MEM/DM y sus modificatorias.

6

## 5.8 IMPACTO AMBIENTAL

El Proveedor deberá utilizar todas las medidas de precaución para el manejo adecuado de aquellos materiales contaminantes que pudiesen afectar el área de trabajo con derrames o productos que afecten la asepsia hospitalaria, con la finalidad de no causar un impacto ambiental negativo.

El Proveedor deberá mantener las instalaciones del establecimiento de salud en buen estado y se obliga a realizar la limpieza y disposición de residuos como producto del servicio realizado cumpliendo las normas ambientales.

El Proveedor deberá evitar contaminar el área de trabajo con material obtenido de reparaciones o resanes o eliminación de desmonte o similares; su transporte y almacenamiento debe estar acorde a la preservación ambiental. Asimismo, deberá dar el manejo apropiado de los residuos no contaminantes al relleno sanitario correspondiente, el cual debe estar certificado.

Asimismo, el Proveedor solo estará autorizado para almacenar los residuos sólidos indicados líneas arriba (en bolsas, sacos o similar), por un tiempo máximo cuarenta y ocho (48) horas en el lugar indicado por los representantes del Establecimiento de Salud, debiendo coordinar anticipadamente su desplazamiento para definir el horario y procesos de control.

## 5.9 SEGUROS

El Proveedor proporcionará seguros a sus trabajadores que ejecutarán los servicios contratados y por daños a terceros (Seguro Complementario de Trabajo de Riesgo SCTR) en cumplimiento con la Ley N° 29783 y su reglamento aprobado mediante D.S. 005-2012-TR.

El Proveedor se hará responsable de cualquier accidente de su propio personal, de personal del establecimiento de salud, de público usuario o de cualquier daño a terceros que ocurriera como consecuencia de la ejecución de los servicios de mantenimiento correctivo y/o preventivo contratados, debiendo asumir los costos de reparación de daños, sin perjuicio de que el Hospital Nacional Dos de Mayo o del Ministerio de Salud inicie las acciones judiciales y legales que correspondan.

## 5.10 VISITA TECNICA

Las visitas técnicas y monitoreo se realizarán de manera inopinada por parte del personal autorizado por la entidad.

## 5.11 LUGAR Y PLAZO DE PRESTACIÓN DEL SERVICIO

### 5.11.1 Lugar

El servicio se efectuará en el Pabellón H piso dos en el interior del Hospital Nacional Dos de Mayo sito en Parque de la Medicina Peruana S/N

www.hdosdemayo.gob.pe  
Parque Historia de la  
Medicina Peruana s/n  
Cercado de Lima, Lima, Perú  
T (511) 328-0028 Anexo 3229

MINISTERIO DE SALUD  
HOSPITAL NACIONAL "DOS DE MAYO"  
JHONNY E. FANCAZ TABOADA  
INGENIERO MECANICO  
Jefe de la Oficina de Servicios Generales y Mantenimiento  
C/O CIP, Lima 7



JAVIER ORRQUE  
NIMA MORENO  
INGENIERO CIVIL  
Reg. CIP N° 191216  
VICENTINARDO  
DEL PERU  
2021-2024





89

"Decenio de la Igualdad de Oportunidades para Mujeres y Hombres"  
"Año de la Recuperación y Consolidación de la Economía Peruana"

#### 5.11.2 Plazo

La prestación del Servicio tendrá un plazo de treinta (30) días calendario, los mismos que serán contados a partir de la entrega del área de trabajo donde se realizará la prestación del servicio.

La entrega del área de trabajo será efectuada por el Supervisor para el servicio de la Oficina de Servicios Generales y Mantenimiento del Hospital Nacional Dos de Mayo, previa suscripción de Acta.

7

#### 5.12 RESULTADOS ESPERADOS

El Proveedor deberá entregar el servicio ejecutado de acuerdo al plazo de entrega y al total de actividades señaladas en el presupuesto y metrado de los TDR y en óptimas condiciones, así mismo deberá presentar un Informe técnico del servicio ejecutado debidamente firmado por el responsable técnico del servicio, cuyo plazo máximo de presentación será de 05 días después de concluido el servicio. El contenido mínimo será:

- Antecedentes (número de orden de servicio, descripción de la situación inicial del servicio, adjuntar panel fotográfico antes del servicio)
- Descripción de los trabajos ejecutados panel fotográfico durante la ejecución.
- Conclusiones (logro alcanzado después de ejecutar el servicio, adjuntar panel fotográfico de la situación final)
- Recomendaciones (respecto al tipo de servicio realizado)

El Proveedor realizará las pruebas necesarias, en lo que corresponda, para demostrar las condiciones óptimas del objeto del presente servicio, las cuales serán verificados por la supervisión.

#### 5.13 OTRAS OBLIGACIONES DEL PROVEEDOR

La propuesta del Proveedor deberá efectuarse a todo costo para lo cual asumirá los gastos que se requieren hasta la finalización de los trabajos y pruebas respectivas, así como contemplar cualquier trabajo inherente que por naturaleza del servicio sea necesario, por lo que el proveedor se compromete a presentar su oferta teniendo en cuenta esta condición.

El Proveedor deberá ejecutar hasta la culminación, todos los trabajos inherentes a la naturaleza del servicio aun cuando no estén expresamente descritos en los Anexos del 1 al 8.


El Proveedor deberá efectuar una visita técnica a las instalaciones materia del presente servicio a fin de evaluar "in situ" y conocer cualquier actividad complementaria que deba realizar y sus costos sea incluido en su oferta, asimismo debe recabar una constancia de visita en la OSGM como muestra de haber revisado las instalaciones del servicio a contratar y deberá presentarlo en su propuesta.

El Proveedor deberá mantener comunicación y coordinación con el Supervisor responsable que designe el Hospital.

El Proveedor deberá colocar señales preventivas y de advertencia de peligro cuando estén realizando el mantenimiento y cuando estén ausentes del lugar de trabajo y tomará todas las medidas preventivas que sean necesarias para evitar accidentes de público, usuarios, personal médico y asistencial del establecimiento de salud, bajo responsabilidad civil y penal.

www.hdosdemayo.gob.pe  
Parque Historia de la  
Medicina Peruana s/n  
Cercado de Lima, Lima, Perú  
T (511) 328-0028 Anexo 3229

MINISTERIO DE SALUD  
HOSPITAL NACIONAL DOS DE MAYO  
JHONNY E. SANCHEZ TABOADA  
ING. MECANICO  
Jefe de la Oficina de Servicios Generales y Mantenimiento  
REP. CIP 10111



JAVIER GARRIQUE  
NIMA MORENO  
INGENIERO CIVIL  
CIP N° 191218  
BICENTENARIO  
DEL PERU  
2021 - 2024





"Decenio de la Igualdad de Oportunidades para Mujeres y Hombres"  
"Año de la Recuperación y Consolidación de la Economía Peruana"

Al inicio del servicio y hasta la culminación de este, el Proveedor deberá acreditar ante el Hospital el personal en una relación que contenga nombres y apellidos, nacionalidad, DNI y profesión u oficio, número de celular para las coordinaciones del establecimiento de salud con el profesional responsable del servicio de mantenimiento. Asimismo, deberá informar oportunamente a la supervisión sobre los cambios de personal.

El proveedor es responsable de solicitar los permisos correspondientes en los casos que requiera realizar trabajos ocupando espacios públicos o de propiedad de terceros.

El proveedor en la ejecución del servicio al ingresar sus materiales debe hacerlo en compañía del supervisor del servicio a quien debe entregar la guía de remisión como prueba de ingreso de material para la ejecución del servicio.

El Proveedor garantizará la prestación del servicio efectuado por un tiempo mínimo de un (01) año.

#### 5.14 SUB CONTRATACION

El proveedor no podrá sub contratar.

#### 5.15 CONFIDENCIALIDAD

El proveedor deberá de mantener el grado de confidencialidad provisto para la presente dentro de las instituciones públicas

#### 5.16 MEDIDAS DE CONTROL DURANTE LA EJECUCIÓN CONTRACTUAL

##### 5.16.1 ÁREA QUE COORDINARÁ CON EL PROVEEDOR

El Proveedor coordinará permanentemente con la Oficina de Servicios Generales y Mantenimiento del Hospital, así como para la recepción respectivamente.

##### 5.16.2 ÁREAS RESPONSABLES DE LA SUPERVISIÓN DEL SERVICIO

La Oficina de Servicios Generales y Mantenimiento del Hospital realizará la supervisión del servicio contratado.

##### 5.16.3 CONFORMIDAD DEL SERVICIO

La conformidad de la prestación será emitida por la Oficina de Servicios Generales y Mantenimiento del Hospital como área usuaria responsable por los servicios contratados, para lo cual suscribirá el Acta de Conformidad correspondiente.

Son requisitos mínimos para la recepción del servicio:

- Cumplimiento de los Términos de Referencia y Anexos.
- Informe técnico del servicio ejecutado debidamente firmado por personal clave de la empresa.
- Acta de devolución según formato Anexo 8, siempre y cuando corresponda.
- Carta de garantía por periodo no menor de un (01) año el servicio ejecutado.

En caso de existir observaciones durante la ejecución de la prestación o a la culminación de estas, el Hospital Nacional Dos de Mayo notificará dichas





87

"Decenio de la Igualdad de Oportunidades para Mujeres y Hombres"  
"Año de la Recuperación y Consolidación de la Economía Peruana"

observaciones para que el efectuar las correcciones del caso, para lo cual se le otorgará un plazo que no excederá de los cinco (05) días calendario.

### 5.17 VICIOS OCULTOS

El Proveedor por la calidad ofrecida y por los vicios ocultos el servicio ofrecido tendrá una responsabilidad de un (01) año.

### 5.18 ADELANTOS

No se realizarán adelantos para el presente servicio.

### 5.19 FORMA DE PAGO

El pago se realizará una vez finalizado el servicio con el informe final de la empresa el mismo que deberá de contar con la aprobación y visto bueno de la supervisión. En caso de existir alguna observación el proveedor deberá subsanar las mismas.

### 5.20 PENALIDAD

En caso de retraso injustificado del proveedor en la ejecución de las prestaciones objeto del contrato, la Entidad le aplica automáticamente una penalidad por mora por cada día de atraso. La penalidad se aplica automáticamente y se calcula de acuerdo a la siguiente fórmula:

$$\text{Penalidad diaria} = \frac{0.10 \times \text{Monto}}{F \times \text{plazo en días}}$$

Donde F tiene los siguientes valores:

- a) Para plazos menores o iguales a sesenta (60) días, para bienes, servicios en general, consultorías y ejecución:  $F = 0.40$ .

### 5.21 OTRAS PENALIDADES

Otras penalidades serán aplicadas por cada incumplimiento de las exigencias establecidas en los términos de referencia, entendiéndose por incumplimiento lo siguiente:

N°	Descripción	Penalidades (% valor adjudicado)
1	La inasistencia injustificada del profesional responsable del servicio de mantenimiento según cronograma de ejecución. Se contabiliza 1% por cada día en que se presente el incumplimiento y será acumulativo.	De 1% hasta 5%
2	No contar con SCTR del personal programado. Sera contabilizado 1% por cada día de incumplimiento.	De 1% hasta 5%

MINISTERIO DE SALUD  
HOSPITAL NACIONAL DOS DE MAYO

JONNY G. FANZIEL TABOADA  
ING. MECÁNICO  
Jefe de la Oficina de Servicios Técnicos y Mantenimiento  
RPS 018.00047

www.hdosdemayo.gob.pe  
Parque Historia de la  
Medicina Peruana s/n  
Cercado de Lima, Lima, Perú  
T (511) 328-0028 Anexo 3229



JAVIER ENRIQUE  
NIMA MORENO  
INGENIERO CIVIL  
REG. C.O. 18.028  
DEL PERÚ  
2021 - 2024





200  
86

"Decenio de la Igualdad de Oportunidades para Mujeres y Hombres"  
"Año de la Recuperación y Consolidación de la Economía Peruana"

3	Por demora en la ejecución del servicio. Será contabilizado 1% por cada día de atraso.	De 1% hasta 5%
4	Por no cumplir con los EPPS de su personal en la ejecución del servicio.	1% por ocurrencia
5	Por traer materiales y repuestos sin guía de remisión	1% por ocurrencia
6	Por no contar con el personal ofertado. Será contabilizado por el número de personal técnico que falten y por cada día de inasistencia.	De 1% hasta el 5%

10

MINISTERIO DE SALUD  
HOSPITAL NACIONAL "DOS DE MAYO"

JOHNNY E. LANCHES TABOADA  
ING. MECANICO  
Jefe de la Oficina de Supervisión General de la Obra  
REG. CIP N° 101213

www.hdosdemayo.gob.pe  
Parque Historia de la  
Medicina Peruana s/n  
Cercado de Lima, Lima, Perú  
T (511) 328-0028 Anexo 3229

JAVIER ENRIQUE  
NUMERO 101213  
INGENIERO CIVIL  
Reg. CIP N° 101213

BICENTENARIO  
DEL PERÚ  
2022 - 2024







"Decenio de la Igualdad de Oportunidades para Mujeres y Hombres"  
"Año de la Recuperación y Consolidación de la Economía Peruana"

## Anexo N° 01 :

### MEMORIA DESCRIPTIVA:

#### 1.- NOMBRE DEL SERVICIO

Servicio: "MANTENIMIENTO DE LA SALA DE EMERGENCIA GINECOLOGIA DEL HNDM".

15

#### 2.- DATOS DEL ESTABLECIMIENTO DE SALUD

##### 2.1.- UBICACIÓN:

El Hospital Nacional Dos de Mayo se encuentra ubicado en el Parque de la Historia de la Medicina Peruana s/n y Av. Grau cuadra 13.

La zona de trabajo se ubica en el pabellón G piso 1 en el interior del Hospital Nacional Dos de Mayo sito en Parque de la Medicina Peruana S/N.

##### 2.2.- DATOS GENERALES:

El Hospital Nacional cuenta con una Infraestructura que data de varias épocas la más antigua de ellas es del año 1875 y la más moderna es del año 2010.

Los ambientes se ubican en el primer nivel del Pabellón G en el interior del Hospital Nacional Dos de Mayo.

##### 2.3.- ACCESIBILIDAD:

El Hospital cuenta con varios puntos de accesibilidad los cuales son:

- 04 puertas en la fachada frente al parque de la medicina
- 05 puertas en la fachada de la Av. Grau
- 01 puerta en la fachada de jr. Puno

Para el desarrollo del servicio propuesto la accesibilidad sería por la puerta de ingreso a Playa Interna en jr. Puno hacia la zona del cuarto nivel del Pabellón I.

#### 3.- DESCRIPCIÓN DE LA INTERVENCIÓN: GRADO 2


##### 3.1.- ESTADO ACTUAL:

Los ambientes que serán sometidos a mantenimiento se encuentran en el segundo nivel del Pabellón de Hospitalización H, los ambientes asignados requieren mejoras con trabajos de mantenimiento en sus acabados de puertas, zócalos, ventanas, diviiones con mamparas, muebles, lavaderos, SS.HH. instalaciones snitrias , instalaciones léctricas, instalaciones electromecánicas, sistema contraincendio, entre otros.

En su actual estado sería muy difícil poder internar pacientes por el deterioro de

MINISTERIO DE SALUD  
HOSPITAL NACIONAL "DOS DE MAYO"  
JHONNY E. VARGAS TABOADA  
ING. MECANICO  
Jefe de la Oficina de Mantenimiento y Mantenimiento

www.hndosdemayo.gob.pe  
Parque Historia de la  
Medicina Peruana s/n  
Cercado de Lima, Lima, Perú  
T (511) 328-0028 Anexo 3229







"Decenio de la Igualdad de Oportunidades para Mujeres y Hombres"  
"Año de la Recuperación y Consolidación de la Economía Peruana"

sus acabados arquitectónicos y mobiliarios.

### 3.2.- TRABAJOS A REALIZAR

El Proveedor deberá realizar el **MANTENIMIENTO DE LA SALA DE EMERGENCIA GINECOLOGIA DEL HNDM**, el cual comprende la ejecución de los trabajos de acuerdo al cronograma:

### 4.- PLAZO DE EJECUCIÓN

La prestación del Servicio tendrá un plazo de treinta (30) días calendario, los mismos que serán contados a partir de la entrega del área de trabajo donde se realizará la prestación del servicio.

La entrega del área de trabajo será efectuada por el Supervisor para el servicio de la Oficina de Servicios Generales y Mantenimiento del Hospital Nacional Dos de Mayo, previa suscripción de Acta.

MINISTERIO DE SALUD  
HOSPITAL NACIONAL "DOS DE MAYO"  
JHONNY E. SANCHEZ YABORDA  
Ing. Mecánico  
Jefe de la Oficina de Servicios Generales y Mantenimiento

www.hdosdemayo.gob.pe  
Parque Historia de la  
Medicina Peruana s/n  
Cercado de Lima, Lima, Perú  
T (511) 328-0028 Anexo 3229

JAVIER ENRIQUE  
NIMA MORENO  
INGENIERO CIVIL  
Reg. CIP N° 191213



BICENTENARIO  
DEL PERÚ  
2021 - 2024







"Decenio de la Igualdad de Oportunidades para Mujeres y Hombres"  
"Año de la Recuperación y Consolidación de la Economía Peruana"

## Anexo N° 02 :

### CARACTERÍSTICAS TECNICAS

#### GENERALIDADES

Las presentes Especificaciones Técnicas tienen por finalidad complementar los lineamientos establecidos en los planos, detallando los parámetros generales a seguir durante el proceso constructivo del proyecto. Son de carácter general.

Parte complementaria de estas Especificaciones son los Planos y Metrados, los que, además, deberán ser compatibilizados con las Normas y Reglamentos vigentes establecidas por:

- Reglamento Nacional de Edificaciones RNE.
- Normas de Materiales de INDECOPI.
- Manual de Normas de ASTM.
- Manual de Normas del ACI 318.99
- Especificaciones de los fabricantes que sean concordantes con las anteriormente mencionadas en cada especialidad.

Todos los trabajos sin excepción se desarrollarán dentro de las mejores prácticas constructivas a fin de asegurar su correcta ejecución.

#### VALIDEZ DE LAS ESPECIFICACIONES, PLANOS Y METRADOS

En caso de existir divergencia entre los documentos del proyecto, los Planos tienen primacía sobre las Especificaciones Técnicas. Los Metrados son referenciales y complementarios y la omisión parcial o total de una partida no dispensará al Contratista de su ejecución, si está prevista en los Planos y/o Especificaciones Técnicas.

Por otra parte, la omisión de descripciones detalladas de procedimiento de construcción en muchas de las especificaciones refleja la suposición básica que el Contratista conoce las prácticas de construcción.

#### CONSULTAS

Cuando en los planos y/o Especificaciones Técnicas se indique: "Igual o Similar", sólo la Entidad decidirá sobre la igualdad o semejanza. Todo el material y mano de obra empleados, estarán sujetos a la aprobación de la Entidad, quien tiene además el derecho de rechazar el material y trabajo determinado, que no cumpla con lo indicado en los planos y/o Especificaciones Técnicas, debiendo ser satisfactoriamente corregidos sin cargo para la entidad.

#### MATERIALES

Todos los materiales que se empleen en la construcción serán nuevos y de primera calidad en conformidad con las Especificaciones Técnicas de éstos.

Los materiales que vinieran envasados, deberán ingresar en sus recipientes originales, intactos y debidamente sellados.

El almacenamiento de los materiales debe realizarse de tal manera que este proceso no desmejore sus propiedades, ubicándolos en lugares adecuados tanto para su protección como para su despacho.

#### CONTROL DE MATERIALES

Los ensayos de materiales, pruebas, así como los muestreos se llevarán a cabo por cuenta del Contratista.

El Contratista deberá contar con los Reglamentos, Manuales y Normas vigentes, para garantizar un correcto control de materiales y aplicación de procedimientos estandarizados de ensayos a efectuar.

#### MÉTODO DE EJECUCIÓN

www.hdosdemayo.gob.pe  
Parque Historia de la  
Medicina Peruana s/n  
Cercado de Lima, Lima, Perú  
T (511) 328-0028 Anexo 3229

MINISTERIO DE SALUD  
HOSPITAL NACIONAL DOS DE MAYO

JHONNY E. SANCHEZ TASCADA  
ING. MECÁNICO  
Jefe de la Oficina de Control de Calidad y Mantenimiento  
CIP N° 127215



JAVIER ENRIQUE  
NIMA MORENO  
INGENIERO CIVIL  
Reg. CIP N° 127215

BICENTENARIO  
DEL PERÚ  
2021 - 2026





"Decenio de la Igualdad de Oportunidades para Mujeres y Hombres"  
"Año de la Recuperación y Consolidación de la Economía Peruana"

El método de ejecución será definido en cada una de las partidas de las presentes especificaciones.

#### SEGURIDAD DURANTE LA EJECUCION:

Para la ejecución de los trabajos el Contratista debe cumplir, como mínimo, con los requisitos de seguridad establecidos en la Norma G.050 de Seguridad Durante la Construcción.

El Contratista debe dotar a sus operarios del equipo básico de protección personal (EPP) y tendrá en cuenta la protección adicional por el riesgo de caída. La zona de trabajo debe contar con los adecuados accesos, circulaciones y señalización.

El Contratista deberá tener en cuenta la buena práctica en el almacenamiento y manipuleo de materiales, así como la, seguridad en los trabajos de izaje.

Así mismo, el Contratista deberá contar con un botiquín básico de primeros auxilios.

#### MÉTODO DE MEDICIÓN

La Unidad de Medida y la Norma de Medición serán definidas en cada una de las partidas correspondientes.

#### CONDICIONES DE PAGO

La cantidad determinada según la partida en ejecución, será pagada al precio unitario del contrato, y dicho pago constituirá compensación total por el costo de material, equipo, mano de obra e imprevistos necesarios para su correcta ejecución.

1.00	ACTIVIDADES PROVISIONALES
1.01	ACTIVIDADES PRELIMINARES
1.01.01	MOVILIZACIÓN Y DESMOVILIZACIÓN DE EQUIPOS Y HERRAMIENTAS

#### Descripción:

Constituyen todas aquellas actividades realizadas por el Contratista destinadas a transportar todo el equipo necesario hacia la zona de los trabajos, para la realización de las actividades incluidas en el presente presupuesto. Se entiende que el equipo transportado por el Contratista estará en perfectas condiciones de operación.

Esta partida también incluye el retiro paulatino de este equipo conforme se vayan completando las actividades de los trabajos.

Por las características de la partida a ejecutar en este trabajo no se requiere el uso de materiales, más si de equipos.

#### Unidad de Medida

La unidad de medida será:

Global (Glb)

#### Bases de pago

La cantidad determinada según el método de medición, será pagada al precio unitario del contrato, y dicho pago constituirá compensación total por el costo de material, equipo, Personal de servicio e imprevistos necesarios para completar la partida.

#### 1.01.02 RETIRO DE LUMINARIAS EXISTENTES

#### Descripción:

Comprende el desmontaje de equipos de iluminación ubicados en las áreas intervenidas; estos artefactos deben ser desmontados sin ser dañados.

#### Método de Ejecución

www.hdosdemayo.gob.pe  
Parque Historia de la  
Medicina Peruana s/n  
Cercado de Lima, Lima, Perú  
T (511) 328-0028 Anexo 3229

MINISTERIO DE SALUD  
HOSPITAL NACIONAL DOS DE MAYO

MONY E. ANAYA TABADA  
INGENIERO CIVIL  
Jefe de la Oficina de Supervisión y Mantenimiento

JAVIER L. RIQUE  
NIMA ARENO  
INGENIERO CIVIL  
Reg. CIP N° 161216



BICENTENARIO  
DEL PERÚ  
1821 - 2021





"Decenio de la Igualdad de Oportunidades para Mujeres y Hombres"  
"Año de la Recuperación y Consolidación de la Economía Peruana"

El desmontaje se hará sin dañar los artefactos eléctricos. Se realizará un inventario indicando el estado en que se encuentra y se hará la entrega a la oficina de patrimonio previa coordinación y aprobación del Supervisor.

#### Unidad de Medida

La unidad de medida será:

La unidad (Und)

#### Bases de pago

La cantidad determinada según el método de medición, será pagada al precio unitario del contrato, y dicho pago constituirá compensación total por el costo de material, equipo, Personal de servicio e imprevistos necesarios para completar la partida.

#### 1.01.03 RETIRO DE APARATOS SANITARIOS (LAVATORIOS)

#### 1.01.04 RETIRO DE APARATOS SANITARIOS (INODOROS)

##### Descripción:

Esta actividad comprende el desmontaje y retiro de los lavatorios e inodoros indicados en los planos.

Es necesario prever todas las medidas de seguridad que demanda la ejecución de los trabajos de retiro; tanto para garantizar la no caída de los materiales en trabajo, como su seguridad, igualmente se tomará todas las precauciones necesarias para evitar daños o accidentes al personal y terceros.

##### Equipo y Herramientas

Pueden usarse herramientas manuales

##### Método de ejecución

Esta partida incluye: el desmontaje, retiro, apilamiento del desmonte y limpieza de las superficies donde se ha efectuado el desmontaje.

#### Unidad de Medida

La unidad de medida será:

La unidad (Und)

#### Bases de pago

La cantidad determinada según el método de medición, será pagada al precio unitario del contrato, y dicho pago constituirá compensación total por el costo de material, equipo, Personal de servicio e imprevistos necesarios para completar la partida.

#### 1.01.05 RETIRO DE LAVADEROS DE ACERO INOXIDABLE

##### Descripción:

Esta actividad comprende el desmontaje y retiro de los lavaderos de acero inoxidable existentes.

Es necesario prever todas las medidas de seguridad que demanda la ejecución de los trabajos de retiro; tanto para garantizar la no caída de los materiales en trabajo, como su seguridad, igualmente se tomará todas las precauciones necesarias para evitar daños o accidentes al personal y terceros.

##### Equipo y Herramientas

Pueden usarse herramientas manuales

www.hdosdemayo.gob.pe  
Parque Historia de la  
Medicina Peruana s/n  
Cercado de Lima, Lima, Perú  
T (511) 328-0028 Anexo 3229

MINISTERIO DE SALUD  
HOSPITAL NACIONAL "DOS DE MAYO"  
HONORARIO DE SERVICIO  
ING. MECANICO  
Jefe de la Oficina de Servicios Técnicos y Mantenimiento  
REG. CIP 14167



JAVIER ENRIQUE  
NIMANORENO  
INGENIERO CIVIL  
REG. CIP N° 131216  
BICENTENARIO  
DEL PERÚ  
1871 - 2071





"Decenio de la Igualdad de Oportunidades para Mujeres y Hombres"  
"Año de la Recuperación y Consolidación de la Economía Peruana"

107  
26

#### Método de ejecución

Esta partida incluye: el desmontaje, retiro, apilamiento del desmonte y limpieza de las superficies donde se ha efectuado el desmontaje.

#### Unidad de Medida

La unidad de medida será:

La unidad (Und)

#### Bases de pago

La cantidad determinada según el método de medición, será pagada al precio unitario del contrato, y dicho pago constituirá compensación total por el costo de material, equipo, Personal de servicio e imprevistos necesarios para completar la partida.

20

### 1.01.06 RETIRO DE PUERTAS

#### Descripción:

Esta actividad comprende todos los desmontajes de las puertas existentes y que están indicadas en los planos respectivos, de ser necesario se trasladara a un ambiente para luego ser eliminados.

#### Equipo y Herramientas

Las herramientas para realizar esta labor pueden ser: espátulas, combas, cinceles, equipos para retiro y otros instrumentos necesarios para que las superficies queden limpias y libres de elementos con el fin de permitir la óptima ejecución de la actividad.

#### Método de ejecución

Esta partida incluye: el desmontaje, retiro, apilamiento del desmonte y limpieza de las superficies donde se ha efectuado el desmontaje.

Es necesario prever todas las medidas de seguridad que demanda la ejecución de los trabajos de retiro; tanto para garantizar la no caída de los materiales en trabajo, como su seguridad, igualmente se tomará todas las precauciones necesarias para evitar daños o accidentes al personal y terceros.

#### Unidad de Medida

La unidad de medida será:

La unidad (Und)

#### Bases de pago

La cantidad determinada según el método de medición, será pagada al precio unitario del contrato, y dicho pago constituirá compensación total por el costo de material, equipo, Personal de servicio e imprevistos necesarios para completar la partida.

### 1.01.07 RETIRO DE ENCHAPE EN MUEBLE DE CONCRETO

#### Descripción:

Comprende el conjunto de actividades a realizarse para el retiro del enchape de los muebles de concreto existentes.

Se verificará que el material sea retirado con mucho cuidado a fin de no dañar la infraestructura y mobiliario existente.

#### Equipo y Herramientas

www.hdosdemayo.gob.pe  
Parque Historia de la  
Medicina Peruana s/n  
Cercado de Lima, Lima, Perú  
T (511) 328-0028 Anexo 3229

MINISTERIO DE SALUD  
HOSPITAL NACIONAL DOS DE MAYO

JONATHAN S. SANCHEZ TABOADA  
ING. MECANICO  
Jefe de la Unidad de Mantenimiento y Mejoramiento  
REG. PROF. 12345



JAVIER BURQUE  
NIMA MORENO  
INGENIERO CIVIL  
Reg. CIP N° 194216  
BICENTENARIO  
DEL PERÚ  
2021 - 2024





75

"Decento de la Igualdad de Oportunidades para Mujeres y Hombres"  
"Año de la Recuperación y Consolidación de la Economía Peruana"

Las herramientas para realizar esta actividad son: martillos, cinceles, combas y otras herramientas necesarias para que las superficies queden libres de elementos con el fin de permitir la óptima ejecución de la actividad.

Es necesario prever todas las medidas de seguridad que demanda la ejecución de los trabajos tanto para garantizar la no caída de los materiales en trabajo, como su seguridad, igualmente se tomará todas las precauciones necesarias para evitar daños o accidentes al personal y terceros.

#### Unidad de Medida:

La unidad de medida será:

La unidad (Und)

21

#### Bases de pago:

La cantidad determinada según el método de medición, será pagada al precio unitario del contrato, y dicho pago constituirá compensación total por el costo de equipo, Personal de servicio e imprevistos necesarios para completar la partida.

### 1.01.08 ACARREO INTERNO DE MATERIAL EXCEDENTE

#### Descripción:

Comprende el transporte manual del material excedente de la limpieza de terreno manual y el retiro que serán eliminados hasta un punto de acopio ubicado en una zona accesible para la maquinaria pesada como minicargadores y volquetes.

#### Método de Ejecución

Inmediatamente después de ejecutados los trabajos de limpieza manual y desmontaje, el material excedente deberá ser transportado a los puntos de acopio desde donde y con equipo pesado se efectuará la eliminación de dicho material, este transporte se podrá ejecutar manualmente utilizando herramientas adecuadas o con pequeños equipos de transporte que tengan adecuada accesibilidad y operatividad, para ello se deben definir las rutas de tránsito de tal forma que no altere el normal desenvolvimiento de las actividades propias del servicio.

#### Unidad de Medida

La unidad de medida será:

Metro cúbico (m3)

#### Bases de pago

La cantidad determinada según el método de medición, será pagada al precio unitario del contrato, y dicho pago constituirá compensación total por el costo de material, equipo, Personal de servicio e imprevistos necesarios para completar la partida.

### 1.01.09 ELIMINACIÓN DE MATERIAL EXCEDENTE

#### Descripción:

Todo el material, después de haber ejecutado los trabajos de limpieza manual y demoliciones, deberá ser eliminado.

#### Materiales y equipos

Por las características de la partida a ejecutar en este trabajo se efectuará con maquinaria pesada consistente en minicargadores y volquetes.


#### Método de Ejecución

Todo el material a eliminar se juntará en una zona alejada del área de la construcción en sitios accesibles para su eliminación con vehículos adecuados, previniendo en el carguío la formación de polvo excesivo, para lo cual se dispondrá de un sistema de regado conveniente. No se, permitirá la acumulación del material en el terreno por más de 48 horas.

www.hdosdemayo.gob.pe  
Parque Historia de la  
Medicina Peruana s/n  
Cercado de Lima, Lima, Perú  
T (511) 328-0028 Anexo 3229

MINISTERIO DE SALUD  
HOSPITAL NACIONAL DOS DE MAYO

JOHNNY E. SANCHEZ TABOADA  
ING. MECANICO  
Jefe de la Oficina de Mantenimiento y Reparación







"Decenio de la Igualdad de Oportunidades para Mujeres y Hombres"  
"Año de la Recuperación y Consolidación de la Economía Peruana".

### Unidad de Medida

La unidad de medida será:  
Metro cúbico (m3)

### Bases de pago

La cantidad determinada según el método de medición, será pagada al precio unitario del contrato, y dicho pago constituirá compensación total por el costo de material, equipo, Personal de servicio e imprevistos necesarios para completar la partida.

2.00	ARQUITECTURA
2.01	REVESTIMIENTOS

### 2.02.01. TARRAJE PRIMARIO RAYADO C/MEZCLA C: A 1:5, E=1.5 cm.

#### Descripción

Comprende aquellos revoques constituidos por una sola capa de mortero, pero aplicada en dos etapas.

En la primera llamada "pañeteo" se proyecta simplemente el mortero sobre el paramento, ejecutando previamente las cintas o maestras encima de las cuales se corre una regla, luego cuando el pañeteo ha endurecido se aplica la segunda capa para obtener una superficie plana y acabada, la misma que deberá ser rayada para una mejor adherencia del enchape.

#### Materiales

##### Cemento

Se utilizará cemento Portland tipo I, el cual deberá satisfacer las Normas ITINTEC 334-009-71 para cementos Portland del Perú y/o las Normas ASTM C-150, Tipo I.

##### Arena

En los revoques ha de cuidarse mucho la calidad de la arena, que no debe ser arcillosa. Será arena lavada, limpia y bien graduada; clasificada uniformemente desde fina hasta gruesa, libre de materias orgánicas y salitrosas.

#### Método de Construcción

##### Preparación del Sitio

Comprende la preparación de la superficie donde se va a aplicar el revoque. Los revoques sólo se aplicarán después de las seis semanas de asentado el muro de ladrillo.

El revoque que se aplique directamente al concreto no será ejecutado hasta que la superficie de concreto haya sido debidamente limpiada y lograda la suficiente aspereza como para obtener la debida ligazón.

Se rascará, limpiará y humedecerá muy bien previamente las superficies donde se vaya a aplicar inmediatamente el revoque.

Para conseguir superficies revocadas debidamente planas y derechas, el trabajo se hará con cintas de mortero pobre (1:7 arena - cemento), corridas verticalmente a lo largo del muro.

Estarán muy bien aplomadas y volarán el espesor exacto del revoque (tarrajeo). Estas cintas serán espaciadas cada metro o metro y medio partiendo en cada parámetro lo más cerca posible de la esquina. Luego de terminado el revoque se sacará, rellenando el espacio que ocupaban con una buena mezcla, algo más rica y cuidada que la usada en el propio revoque.

Constantemente se controlará el perfecto plomo de las cintas empleando la plomada de albañil. Reglas bien perfiladas se correrán por las cintas que harán las veces de guías, para lograr una superficie pareja en el revoque, completamente plana.







"Decenio de la Igualdad de Oportunidades para Mujeres y Hombres"  
"Año de la Recuperación y Consolidación de la Economía Peruana"

La mezcla será de composición 1:5.

**Unidad de Medida:**  
Metro cuadrado (m<sup>2</sup>).

#### **Bases de pago**

La cantidad determinada según el método de medición, será pagada al precio unitario del contrato, y dicho pago constituirá compensación total por el costo de la Personal de servicio, equipos e imprevistos necesarios para completar la partida.

23

2.02.	ZOCALOS
2.02.01	ZÓCALO DE PORCELANATO DE 60X60 CM.
2.02.02	ENCHAPE DE PORCELANATO DE 60X60 CM.

#### **Descripción**

El Porcelanato es una evolución de los cerámicos esmaltados, inalterable. De altísima resistencia a la abrasión, a la rotura, así como a los agentes químicos y productos de limpieza, tiene un bajísimo índice de absorción de agua.

**Color:** serán de color uniforme, las piezas deberán presentar el color natural de los materiales que lo conforman.

**Dimensiones y tolerancias:** Las dimensiones del porcelanato serán de 0.60 x 0.60m. Las tolerancias admitidas en las dimensiones de las aristas serán de más o menos 0.6% del promedio, más o menos 5% del espesor.

**Características:** Las piezas deberán cumplir con los requisitos establecidos por las Normas Nacionales de INDECOPI y/o Internacional Standard ISO 10545-2. Alta dureza, bordes obtenidos por medios mecánicos, permitiendo un alto grado de perfección en las juntas.

#### **Materiales**

Porcelanato de 0.60x0.60m de alto tránsito, de buena calidad.

**Pegamento:** El porcelanato se asentará con pegamento para porcelanato de 1cm. De espesor de reconocida marca en el mercado o según la recomendación del fabricante.

No se requiere fragua.

**Método de instalación:** Para iniciar la instalación de porcelanatos, se trazará, utilizando cuerda y tiza, dos líneas perpendiculares que pasarán por el centro de la habitación, partiendo del centro. Se presentará una hilera de porcelanato hasta llegar a la pared. Se procurará llegar a las paredes adyacentes a las puertas de acceso con baldosas enteras, para lo cual seguramente se tendrá que correr la línea marcada. Usando una espátula o plancha sin aserrar se aplicará pegamento de contacto, tanto a las baldosas como al contrapiso, en áreas o metrajes iguales. Se dejará secar 45 minutos antes de contactar el porcelanato en el contrapiso. Para la colocación de las baldosas es recomendable comenzar en la intersección de las líneas del centro, asegurándose de que cada baldosa pegue bien contra las otras. Las baldosas de remate por lo general deben ser cortadas para encajar en el espacio restante, entre la última baldosa completa y la pared, para contornos difíciles se deberá hacer un molde de papel recortándola con una tijera para lo cual previamente se deberá calentar para conseguir su ablandamiento. Si se ensuciara la superficie de la baldosa con pegamento, no se aplicarán disolventes, se limpiará con detergente y esponja de metal.

**Unidad de Medida**  
La unidad de medida será:  
Metro cuadrado (m<sup>2</sup>)







"Decenio de la Igualdad de Oportunidades para Mujeres y Hombres"  
"Año de la Recuperación y Consolidación de la Economía Peruana"

### Condiciones de pago

La cantidad determinada según el método de medición, será pagada al precio unitario del contrato, y dicho pago constituirá compensación total por el costo de material, equipo, Personal de servicio e imprevistos necesarios para completar la partida.

**2.03. CIELOS RASOS**  
**2.02.01. FALSO CIELO RASO CON BALDOSAS DE YESO DE 61 X 61 CM CON VINYL Y FOIL DE ALUMINIO.**

### Descripción:

Los cielos rasos son la terminación interior de los techos. Es un sistema gracias al cual se suspende el cielo raso. Los sistemas de suspensión solo se usan para cielos rasos suspendidos, es decir para los que no se fijan directamente sobre la estructura de la edificación. Los sistemas de suspensión se conectan a la estructura resistente gracias a elementos conocidos como fijaciones.

El falso cielo raso será térmico, resistente, de fácil manipulación, no inflamable e inodoro.

Las baldosas a emplearse serán de 61 x 61 cm. El tipo de cielo raso a emplear es desmontable, suspendido y de juntas visibles.

### Materiales

Los paneles son baldosas de yeso con vinyl y foil de aluminio, la cara vista es lisa, hecha de una lámina de PVC de color blanco,

Tipos de suspensiones para cielo raso

#### 1. Suspensión ángulo perimetral

El ángulo perimetral tiene un espesor de 0.4 mm, un largo de 3050 mm y alto y ancho de 20 mm.

#### 2. Suspensión tee principal o primario

Tee Principal o Suspensión Principal tiene un espesor de 0.3 mm y una medida de 38 x 24 x 3660mm

#### 3. Suspensión tee secundario

Tee Secundario o Suspensión Secundaria tiene un espesor de 0.3 mm y una medida de 26 x 24 x 1220 mm

#### 4. Suspensión tee terciario

Este tipo de suspensión, tiene un largo que equivale a la mitad de la anterior (610 mm), pero comparte las mismas medidas de alto, ancho y espesor.

Todas las suspensiones de cielo raso que hemos mencionado ofrecen beneficios en común con su uso, por ejemplo:

No necesitan herramientas para ser desmontadas.

Son estructuras antisísmicas.

Son resistentes a las torceduras.

Sus acabados no tienen acero expuesto.

Al estar hechas de acero galvanizado evitan la corrosión.

### Método constructivo

Antes de instalar los perfiles, se determinará la altura en la que se instalará el cielo raso, debiéndose previamente nivelar en todo el perímetro del ambiente.

Se fijarán los ángulos perimetrales a la pared con una separación entre fijadores de 1'. Al colocar los perfiles principales T, se harán con una separación de 0.61 m., una de otra, sujetándolas con los alambres de acero galvanizado pretensados No. 12 previamente instalados y fijados mediante clavos de disparo tipo Hilti o similar, en vertical y atortolados con tres vueltas en ambos extremos.

El falso cielo raso resultante será "flotante" pues estará separado de las paredes mediante un perfil perimetral de 19mm de aleta, fijo a los muros mediante tornillos y tarugos.





"Decenio de la Igualdad de Oportunidades para Mujeres y Hombres"  
"Año de la Recuperación y Consolidación de la Economía Peruana"

Los perfiles T deberán ser nivelados previamente a la colocación de los paneles.

Se colocarán barras estabilizadoras en los perímetros.

#### Unidad de Medida

La unidad de medida será:

Metro cuadrado (m<sup>2</sup>)

#### Condiciones de pago

La cantidad determinada según el método de medición, será pagada al precio unitario del contrato, y dicho pago constituirá compensación total por el costo de material, equipo, mano de obra e imprevistos necesarios para completar la partida.

#### 2.04 PINTURA

##### 2.04.01 PINTURA ÓLEO MATE PARA MUROS INTERIORES, VIGAS Y COLUMNAS - 2 MANOS

#### Descripción

Se refiere al acabado final de las paredes y elementos estructurales verticales, así como los derrames de los vanos con pintura óleo mate, como medio de protección contra los agentes destructivos del clima y el tiempo, un medio de higiene que permite lograr superficies lisas, limpias y luminosas.

El óleo mate es un producto a base de resinas alquídicas con acabado mate, con extra protección para evitar la formación de hongos y algas en zonas húmedas.

Los trabajos terminados como tarrajeos, pisos, zócalos, contra zócalos, cristales, etc. deberán ser debidamente protegidos durante el proceso de pintado. La sección incluye los trabajos necesarios para realizar las partidas de pintura sobre las superficies de cielorrasos, vigas, columnas y paredes, una vez terminadas las labores de aplicación de revocos y enlucidos o la refacción y resane los mismos, como son la limpieza de las superficies, el empastado y sellado en el caso de superficies con pintura antigua y el empastado y la imprimación de superficies nuevas.

#### Materiales

Masilla para pared.

Yeso cerámico.

Sellador para superficies antiguas.

Imprimante para superficies nuevas.

Pintura del tipo establecido en la partida correspondiente.

Cinta autoadhesiva de protección.

Láminas de lija de grano grueso, medio y fino.

Llanas metálicas y espátulas.

Brochas, rodillos o pistola de pintura.

Lijadora orbital.

#### Procedimiento de ejecución

Limpieza De Superficies

www.hdosdemayo.gob.pe

Parque Historia de la  
Medicina Peruana s/n

Cercado de Lima, Lima, Perú  
T (511) 328-0028 Anexo 3229

MINISTERIO DE SALUD  
HOSPITAL NACIONAL DOS DE MAYO

JOHNNY E. BANCHEZ TABOADA  
ING. MECÁNICO

Jefe de la Oficina de Supervisión de la Obra y Mantenimiento

JAVIER SANCHEZ  
NINA MORGNO  
INGENIERO CIVIL  
Reg. CIP N° 193215



BICENTENARIO  
DEL PERÚ  
2021 - 2024





144  
70

"Decenio de la Igualdad de Oportunidades para Mujeres y Hombres"  
"Año de la Recuperación y Consolidación de la Economía Peruana"

Consiste en los trabajos necesarios para realizar la limpieza general de todas las superficies a pintar, eliminando polvo, esmog y todo aquel elemento extraño que comprometa el buen desarrollo de las partidas de pintura. La partida prevé también la remoción de pintura antigua y desprendida, la eliminación de partes de revestimiento dañados o desprendidos de la superficie. La partida incluye las herramientas, equipos mínimos y mano de obra necesarios para la conclusión de las tareas.

Inicialmente se realizará la limpieza de todas las superficies con herramientas manuales como rasquetas, escobillas o brochas dependiendo de las áreas trabajadas y el nivel de detalle necesario, evitando el deterioro de las superficies adyacentes mientras se realiza la limpieza.

26

Luego se realizará el pulido de toda la superficie con láminas de lijar gradualmente de grano grueso a fino, a fin de remover las capas sueltas de pintura antigua, hasta obtener una superficie óptima para recibir el enmasillado, imprimante o sellador según corresponda.

#### Resane de superficies

Antes de la aplicación de la pintura se realizará el resane de todas las superficies, con materiales de similares características a los existentes.

En superficies de concreto, se picará o demolerá en formas regulares las áreas deterioradas por rajaduras, descascaradas o sopladas y luego se hará la reposición del acabado, aplicando previamente un puente adherente para asegurar la fijación del mortero nuevo. Se utilizará un adhesivo en base a resinas epóxica siliconadas libres de solventes, igual o similar a Sikadur 32 de la marca Sika.

Adicionalmente se a los morteros expuestos a humedad, se aplicará una solución anti salitre e impermeabilizante a fin de evitar la presencia de eflorescencias salinas en las superficies.

En enlucido de barro, estucados y similares, de muros y cielorrasos el resane se hará picando o demoliendo las áreas en mal estado producidas por rajaduras, soplado, desmoronamiento o desprendimiento de las superficies y la reposición del acabado se hará cuidando de conservar las mismas plumas y uniformidad del resto de las superficies.

#### Empastado y sellado de superficies con pintura antigua

Se utilizará un sellador a base de resina de látex acrílica estirenada cuya especificación deberá estar indicada en el envase del producto, igual o similar al Sellador 150 de la marca CPP. La partida comprende la aplicación del sellador, incluidos los materiales, herramientas y mano de obra necesarios para las tareas.

De ser necesario se realizará el empastado de áreas deterioradas, desniveladas o picadas, la pasta mural deberá ser fabricada a base de emulsiones vinil-acrílicas cuya especificación deberá estar indicada en el envase del producto, igual o similar a la Pasta Mural de la marca Tekno.

El sellado se iniciará luego de haber realizado el empastado y pulido de las superficies y transcurrido el tiempo de secado de la pasta mural.

La preparación de las superficies incluye el lijado de todas las superficies, para lo cual se utilizará el equipo adecuado y herramientas manuales, removiendo las capas de pintura antigua con láminas de lijar gradualmente de grano grueso a fino.

Se abrirán los envases y se procederá a la preparación según las especificaciones del fabricante, procediendo a aplicar una primera capa de sellador mediante una brocha o rodillo tratando de distribuirla de manera uniforme. De ser necesaria una segunda capa, esta será aplicada luego de 4 horas de secado de la primera, así también se aplicará una pintura de acabado transcurrido el mismo tiempo de secado.

#### Empastado e imprimante para superficies nuevas

La partida consiste en emparejar las superficies con una pasta mural y seguidamente realizar la aplicación de un imprimante, antes de la realización del pintado de las superficies.

www.hdosdemayo.gob.pe  
Parque Historia de la  
Medicina Peruana s/n  
Cercado de Lima, Lima, Perú  
T (511) 328-0028 Anexo 3229

MINISTERIO DE SALUD  
HOSPITAL NACIONAL "DOS DE MAYO"

MONY SAN FLORENTINO  
Jefe de la Oficina de Gestión y Mantenimiento



JAVIER ENRIQUE  
NÚÑA MORENO  
INGENIERO CIVIL  
Reg. CIP N° 191216

BICENTENARIO  
DEL PERÚ  
2021 - 2024





69

"Decenio de la Igualdad de Oportunidades para Mujeres y Hombres"  
"Año de la Recuperación y Consolidación de la Economía Peruana"

La pasta mural deberá ser fabricada a base de emulsiones vinil-acrílicas cuya especificación deberá estar indicada en el envase del producto, similar a la Pasta Mural de la marca Tekno.

El imprimante deberá ser fabricado a base de resinas de caucho clorado, resistente a la alcalinidad y humedad presente en las superficies, cuyas especificaciones deberán estar indicadas en el envase del producto, similar al Imprimante para muros de la marca CPP.

Para el empastado, se utilizará herramientas manuales, como una espátula y planchas metálicas, para su aplicación, resanando y emparejando los defectos de las superficies a pintar, así como las rajaduras, roturas, etc., para luego de haber secado la pasta, proceder al pulido de la superficie con láminas de lijar gradualmente de grano grueso a fino para luego realizar la aplicación de un imprimante o sellador, según corresponda.

27

Para el imprimante, se procederá a la aplicación con ayuda de una brocha o rodillo, cuidando de que este ingrese a todas las superficies. El tiempo de secado transcurrido antes del repintado o la aplicación de la pintura será de 6 horas.

#### Andamios

En las áreas donde sea necesario dada la altura de los elementos a pintar, se utilizarán andamios los cuales podrán ser de torre o colgantes, según el área de intervención.

Los andamios serán de tipo torre móviles, de estructuras metálica, provistos de todos los elementos de seguridad para asegurar su estabilidad. Deberán contar con plataformas para la habilitación de áreas de trabajo, así como un sistema de acceso y circulación vertical del personal.

Los andamios colgantes deberán estar provistos de un sistema de anclaje a la estructura del edificio el cual debe asegurar la estabilidad de las plataformas.

Las plataformas de trabajo deberán estar provistas de los correspondientes elementos de seguridad para el personal, y durante todo el tiempo de la ejecución de los trabajos, el personal deberá contar con los equipos de protección individual correspondientes.

#### Aplicación de la pintura

Concluido el empastado y la aplicación del sellador o imprimante, según corresponda y transcurrido el tiempo de secado especificado por el fabricante del producto, se procederá a la aplicación de la pintura en las superficies correspondientes.

La preparación, aplicación y tiempos de secado, deberán ceñirse a las especificaciones vertidas por el fabricante. La pintura debe ser extraída de su envase original, para adelgazar se utilizará agua u otro elemento recomendado por las especificaciones del fabricante, debiéndose realizar el batido manual o con un batidor especial de pintura, hasta que quede uniforme.

La pintura se aplicará en dos capas sucesivas, es prudente esperar a que la primera capa o "mano" de pintura seque para aplicar la segunda. La aplicación de la pintura podrá darse con la ayuda de brochas, rodillos o pulverizadores siempre y cuando tengan un acabado final óptimo, logrando que la pintura cubra la totalidad de la superficie. De ser necesario, se aplicarán más capas de pintura, hasta que el acabado de la superficie sea aprobado por la supervisión.

#### Colores

La selección de colores será hecha en coordinación con la supervisión y la jefatura del área usuaria, las muestras deberán realizarse en los lugares donde se aplicará la pintura, a fin de poder ver a la luz natural del ambiente, las muestras deben hacerse sobre una superficie de 2 metros cuadrados como mínimo.

www.hdosdemayo.gob.pe  
Parque Historia de la  
Medicina Peruana s/n  
Cercado de Lima, Lima, Perú  
T (511) 328-0028 Anexo 3229

MINISTERIO DE SALUD  
HOSPITAL NACIONAL DOS DE MAYO  
INGENIERO EN SISTEMAS DE TABERNO  
ING. J. J. J. J. J.  
Jefe de la Oficina de Servicios de Mantenimiento



JAVIER ENRIQUE  
NIMA MORENO  
INGENIERO CIVIL  
Reg. CIP N° 191216  
BICENTENARIO  
DEL PERÚ  
2021-2026





"Decenio de la Igualdad de Oportunidades para Mujeres y Hombres"  
"Año de la Recuperación y Consolidación de la Economía Peruana"

#### Unidad de Medida

La unidad de medida será:  
Metro cuadrado (m<sup>2</sup>)

#### Bases de pago

La cantidad determinada según el método de medición, será pagada al precio unitario del contrato, y dicho pago constituirá compensación total por el costo de material, equipo, mano de obra e imprevistos necesarios para completar la partida.

23

#### 2.04.02 PINTURA OLEO MATE EN CIELO RASO – DOS MANOS

##### Descripción

Se refiere al acabado final de las paredes y elementos estructurales verticales, así como los derrames de los vanos con pintura óleo mate, como medio de protección contra los agentes destructivos del clima y el tiempo, un medio de higiene que permite lograr superficies lisas, limpias y luminosas.

El óleo mate es un producto a base de resinas alquídicas con acabado mate, con extra protección para evitar la formación de hongos y algas en zonas húmedas.

Los trabajos terminados como tarrajeos, pisos, zócalos, contra zócalos, cristales, etc. deberán ser debidamente protegidos durante el proceso de pintado. La sección incluye los trabajos necesarios para realizar las partidas de pintura sobre las superficies de cielorrasos, vigas, columnas y paredes, una vez terminadas las labores de aplicación de revoques y enlucidos o la refacción y resane los mismos, como son la limpieza de las superficies, el empastado y sellado en el caso de superficies con pintura antigua y el empastado y la imprimación de superficies nuevas.

##### Materiales

Masilla para pared.

Yeso cerámico.

Sellador para superficies antiguas.

Imprimante para superficies nuevas.

Pintura del tipo establecido en la partida correspondiente.

Cinta autoadhesiva de protección.

Láminas de lija de grano grueso, medio y fino.

Llanas metálicas y espátulas.

Brochas, rodillos o pistola de pintura.

Lijadora orbital.

Procedimiento de ejecución

Limpieza De Superficies

Consiste en los trabajos necesarios para realizar la limpieza general de todas las superficies a pintar, eliminando polvo, esmog y todo aquel elemento extraño que comprometa el buen desarrollo de las partidas de pintura. La partida prevé también la remoción de pintura antigua y desprendida, la eliminación de partes de revestimiento dañados o desprendidos de la superficie. La partida incluye las herramientas, equipos mínimos y mano de obra necesarios para la conclusión de las tareas.

www.hdosdemayo.gob.pe  
Parque Historia de la  
Medicina Peruana s/n  
Cercado de Lima, Lima, Perú  
T (511) 328-0028 Anexo 3229

MINISTERIO DE SALUD  
HOSPITAL NACIONAL "DOS DE MAYO"  
JHONNY V. SANCHEZ YABOGA  
ING. MECANICO  
Jefe de la Oficina de Servicios Técnicos y Mantenimiento  
ASISTENTE TECNICO



JAVIER ENRIQUE  
NOMAYO ARENO  
INGENIERO CIVIL  
Reg. CIP N° 181218

BICENTENARIO  
DEL PERÚ  
2021 - 2024





"Decenio de la Igualdad de Oportunidades para Mujeres y Hombres"  
"Año de la Recuperación y Consolidación de la Economía Peruana"

Inicialmente se realizará la limpieza de todas las superficies con herramientas manuales como rasquetas, escobillas o brochas dependiendo de las áreas trabajadas y el nivel de detalle necesario, evitando el deterioro de las superficies adyacentes mientras se realiza la limpieza.

Luego se realizará el pulido de toda la superficie con láminas de lijar gradualmente de grano grueso a fino, a fin de remover las capas sueltas de pintura antigua, hasta obtener una superficie óptima para recibir el enmasillado, imprimante o sellador según corresponda.

#### Resane de superficies

Antes de la aplicación de la pintura se realizará el resane de todas las superficies, con materiales de similares características a los existentes.

En superficies de concreto, se picará o demolerá en formas regulares las áreas deterioradas por rajaduras, descascaradas o sopladas y luego se hará la reposición del acabado, aplicando previamente un puente adherente para asegurar la fijación del mortero nuevo. Se utilizará un adhesivo en base a resinas epóxica siliconadas libres de solventes, igual o similar a Sikadur 32 de la marca Sika.

Adicionalmente se a los morteros expuestos a humedad, se aplicará una solución anti salitre e impermeabilizante a fin de evitar la presencia de eflorescencias salinas en las superficies.

En enlucido de barro, estucados y similares, de muros y cielorrasos el resane se hará picando o demoliendo las áreas en mal estado producidas por rajaduras, soplado, desmoronamiento o desprendimiento de las superficies y la reposición del acabado se hará cuidando de conservar las mismas plomadas y uniformidad del resto de las superficies.

#### Empastado y sellado de superficies con pintura antigua

Se utilizará un sellador a base de resina de látex acrílica estirenada cuya especificación deberá estar indicada en el envase del producto, igual o similar al Sellador 150 de la marca CPP. La partida comprende la aplicación del sellador, incluidos los materiales, herramientas y mano de obra necesarios para las tareas.

De ser necesario se realizará el empastado de áreas deterioradas, desniveladas o picadas, la pasta mural deberá ser fabricada a base de emulsiones vinil-acrílicas cuya especificación deberá estar indicada en el envase del producto, igual o similar a la Pasta Mural de la marca Tekno.

El sellado se iniciará luego de haber realizado el empastado y pulido de las superficies y transcurrido el tiempo de secado de la pasta mural.

La preparación de las superficies incluye el lijado de todas las superficies, para lo cual se utilizará el equipo adecuado y herramientas manuales, removiendo las capas de pintura antigua con láminas de lijar gradualmente de grano grueso a fino.

Se abrirán los envases y se procederá a la preparación según las especificaciones del fabricante, procediendo a aplicar una primera capa de sellador mediante una brocha o rodillo tratando de distribuirla de manera uniforme. De ser necesaria una segunda capa, esta será aplicada luego de 4 horas de secado de la primera, así también se aplicará una pintura de acabado transcurrido el mismo tiempo de secado.

#### Empastado e imprimante para superficies nuevas

La partida consiste en emparejar las superficies con una pasta mural y seguidamente realizar la aplicación de un imprimante, antes de la realización del pintado de las superficies.

La pasta mural deberá ser fabricada a base de emulsiones vinil-acrílicas cuya especificación deberá estar indicada en el envase del producto, similar a la Pasta Mural de la marca Tekno.

El imprimante deberá ser fabricado a base de resinas de caucho clorado, resistente a la alcalinidad y humedad presente en las superficies, cuyas especificaciones deberán estar indicadas en el envase del producto, similar al Imprimante para muros de la marca CPP.

www.hdosdemayo.gob.pe

Parque Historia de la  
Medicina Peruana s/n

Cercado de Lima, Lima, Perú

T (511) 328-0028 Anexo 3229

MINISTERIO DE SALUD  
HOSPITAL NACIONAL "DOS DE MAYO"

JOHNNY C. LLOPES VASCO  
JEFE DE LA CLINICA DE SALUD  
RES. 111-111-111



JAVIER ENRIQUE  
NAGMORENO  
INGENIERO CIVIL  
Reg. CIP N° 161218  
BICENTENARIO  
DEL PERÚ  
2021 - 2024



192  
66



"Decenio de la Igualdad de Oportunidades para Mujeres y Hombres"  
"Año de la Recuperación y Consolidación de la Economía Peruana"

Para el empastado, se utilizará herramientas manuales, como una espátula y planchas metálicas, para su aplicación, resanando y emparejando los defectos de las superficies a pintar, así como las rajaduras, roturas, etc., para luego de haber secado la pasta, proceder al pulido de la superficie con láminas de lijar gradualmente de grano grueso a fino para luego realizar la aplicación de un imprimante o sellador, según corresponda.

Para el imprimante, se procederá a la aplicación con ayuda de una brocha o rodillo, cuidando de que este ingrese a todas las superficies. El tiempo de secado transcurrido antes del repintado o la aplicación de la pintura será de 6 horas.

30

#### Andamios

En las áreas donde sea necesario dada la altura de los elementos a pintar, se utilizarán andamios los cuales podrán ser de torre o colgantes, según el área de intervención.

Los andamios serán de tipo torre móviles, de estructuras metálica, provistos de todos los elementos de seguridad para asegurar su estabilidad. Deberán contar con plataformas para la habilitación de áreas de trabajo, así como un sistema de acceso y circulación vertical del personal.

Los andamios colgantes deberán estar provistos de un sistema de anclaje a la estructura del edificio el cual debe asegurar la estabilidad de las plataformas.

Las plataformas de trabajo deberán estar provistas de los correspondientes elementos de seguridad para el personal, y durante todo el tiempo de la ejecución de los trabajos, el personal deberá contar con los equipos de protección individual correspondientes.

#### Aplicación de la pintura

Concluido el empastado y la aplicación del sellador o imprimante, según corresponda y transcurrido el tiempo de secado especificado por el fabricante del producto, se procederá a la aplicación de la pintura en las superficies correspondientes.

La preparación, aplicación y tiempos de secado, deberán ceñirse a las especificaciones vertidas por el fabricante. La pintura debe ser extraída de su envase original, para adelgazar se utilizará agua u otro elemento recomendado por las especificaciones del fabricante, debiéndose realizar el batido manual o con un batidor especial de pintura, hasta que quede uniforme.

La pintura se aplicará en dos capas sucesivas, es prudente esperar a que la primera capa o "mano" de pintura seque para aplicar la segunda. La aplicación de la pintura podrá darse con la ayuda de brochas, rodillos o pulverizadores siempre y cuando tengan un acabado final óptimo, logrando que la pintura cubra la totalidad de la superficie. De ser necesario, se aplicarán más capas de pintura, hasta que el acabado de la superficie sea aprobado por la supervisión.

#### Colores

La selección de colores será hecha en coordinación con la supervisión y la jefatura del área usuaria, las muestras deberán realizarse en los lugares donde se aplicará la pintura, a fin de poder ver a la luz natural del ambiente, las muestras deben hacerse sobre una superficie de 2 metros cuadrados como mínimo.

#### Unidad de Medida

La unidad de medida será:  
Metro cuadrado (m<sup>2</sup>)

#### Bases de pago

www.hdosdemayo.gob.pe  
Parque Historia de la  
Medicina Peruana s/n  
Cercado de Lima, Lima, Perú  
T (511) 328-0028 Anexo 3229

MINISTERIO DE SALUD  
HOSPITAL NACIONAL DOS DE MAYO

INFORME DE EVALUACIÓN DE OPORTUNIDAD  
DE LA OBRA DE ADQUISICIÓN  
DE LA OBRA DE ADQUISICIÓN DE LA OBRA DE ADQUISICIÓN  
DE LA OBRA DE ADQUISICIÓN DE LA OBRA DE ADQUISICIÓN



JAVIER ENRIQUE  
NIMAMORENO  
INGENIERO CIVIL  
Reg. CIP N° 151218

BICENTENARIO  
DEL PERÚ  
1921 - 2024





"Decenio de la Igualdad de Oportunidades para Mujeres y Hombres"  
"Año de la Recuperación y Consolidación de la Economía Peruana"

- La cantidad determinada según el método de medición, será pagada al precio unitario del contrato, y dicho pago constituirá compensación total por el costo de material, equipo, mano de obra e imprevistos necesarios para completar la partida.

#### 2.04.03 PINTURA LÁTEX SATINADO PARA EXTERIORES - 2 MANOS

##### Descripción

Partida destinada a la ejecución del acabado en látex satinado en paredes exteriores de la edificación

Se aplicará una mano de imprimante y dos manos con pintura basada en látex lavable.

La sección incluye los trabajos necesarios para realizar las partidas de pintura sobre las superficies de cielorrasos, vigas, columnas y paredes, una vez terminadas las labores de aplicación de revocos y enlucidos o la refacción y resane los mismos, como son la limpieza de las superficies, el empastado y sellado en el caso de superficies con pintura antigua y el empastado y la imprimación de superficies nuevas.

##### Materiales

Masilla para pared.

Yeso cerámico.

Sellador para superficies antiguas.

Imprimante para superficies nuevas.

Pintura del tipo establecido en la partida correspondiente.

Cinta autoadhesiva de protección.

Láminas de lija de grano grueso, medio y fino.

Llanas metálicas y espátulas.

Brochas, rodillos o pistola de pintura.

Lijadora orbital.

##### Procedimiento de ejecución

##### Limpieza De Superficies

Consiste en los trabajos necesarios para realizar la limpieza general de todas las superficies a pintar, eliminando polvo, esmog y todo aquel elemento extraño que comprometa el buen desarrollo de las partidas de pintura. La partida prevé también la remoción de pintura antigua y desprendida, la eliminación de partes de revestimiento dañados o desprendidos de la superficie. La partida incluye las herramientas, equipos mínimos y mano de obra necesarios para la conclusión de las tareas.

Inicialmente se realizará la limpieza de todas las superficies con herramientas manuales como rasquetas, escobillas o brochas dependiendo de las áreas trabajadas y el nivel de detalle necesario, evitando el deterioro de las superficies adyacentes mientras se realiza la limpieza.


Luego se realizará el pulido de toda la superficie con láminas de lijar gradualmente de grano grueso a fino, a fin de remover las capas sueltas de pintura antigua, hasta obtener una superficie óptima para recibir el enmasillado, imprimante o sellador según corresponda.

##### Resane de superficies

Antes de la aplicación de la pintura se realizará el resane de todas las superficies, con materiales de similares características a los existentes.

www.hdosdemayo.gob.pe  
Parque Historia de la  
Medicina Peruana s/n  
Cercado de Lima, Lima, Perú  
T (511) 328-0028 Anexo 3229

MINISTERIO DE SALUD  
HOSPITAL NACIONAL DOS DE MAYO  
JHONNY LUIS MONTABOADA  
ING. MECANICO  
Jefe de la Oficina de Mantenimiento y Mantenimiento







"Decenio de la Igualdad de Oportunidades para Mujeres y Hombres"  
"Año de la Recuperación y Consolidación de la Economía Peruana"

191  
69

En superficies de concreto, se picará o demolerá en formas regulares las áreas deterioradas por rajaduras, descascaradas o sopladas y luego se hará la reposición del acabado, aplicando previamente un puente adherente para asegurar la fijación del mortero nuevo. Se utilizará un adhesivo en base a resinas epóxica siliconadas libres de solventes, igual o similar a Sikadur 32 de la marca Sika.

Adicionalmente se a los morteros expuestos a humedad, se aplicará una solución anti salitre e impermeabilizante a fin de evitar la presencia de eflorescencias salinas en las superficies.

En enlucido de barro, estucados y similares, de muros y cielorrasos el resane se hará picando o demoliendo las áreas en mal estado producidas por rajaduras, soplado, desmoronamiento o desprendimiento de las superficies y la reposición del acabado se hará cuidando de conservar las mismas plomadas y uniformidad del resto de las superficies.

#### **Empastado y sellado de superficies con pintura antigua**

Se utilizará un sellador a base de resina de látex acrílica estirenada cuya especificación deberá estar indicada en el envase del producto, igual o similar al Sellador 150 de la marca CPP. La partida comprende la aplicación del sellador, incluidos los materiales, herramientas y mano de obra necesarios para las tareas.

De ser necesario se realizará el empastado de áreas deterioradas, desniveladas o picadas, la pasta mural deberá ser fabricada a base de emulsiones vinil-acrílicas cuya especificación deberá estar indicada en el envase del producto, igual o similar a la Pasta Mural de la marca Tekno.

El sellado se iniciará luego de haber realizado el empastado y pulido de las superficies y transcurrido el tiempo de secado de la pasta mural.

La preparación de las superficies incluye el lijado de todas las superficies, para lo cual se utilizará el equipo adecuado y herramientas manuales, removiendo las capas de pintura antigua con láminas de lijar gradualmente de grano grueso a fino.

Se abrirán los envases y se procederá a la preparación según las especificaciones del fabricante, procediendo a aplicar una primera capa de sellador mediante una brocha o rodillo tratando de distribuirla de manera uniforme. De ser necesaria una segunda capa, esta será aplicada luego de 4 horas de secado de la primera, así también se aplicará una pintura de acabado transcurrido el mismo tiempo de secado.

#### **Empastado e imprimante para superficies nuevas**

La partida consiste en emparejar las superficies con una pasta mural y seguidamente realizar la aplicación de un imprimante, antes de la realización del pintado de las superficies.

La pasta mural deberá ser fabricada a base de emulsiones vinil-acrílicas cuya especificación deberá estar indicada en el envase del producto, similar a la Pasta Mural de la marca Tekno.

El imprimante deberá ser fabricado a base de resinas de caucho clorado, resistente a la alcalinidad y humedad presente en las superficies, cuyas especificaciones deberán estar indicadas en el envase del producto, similar al imprimante para muros de la marca CPP.

Para el empastado, se utilizará herramientas manuales, como una espátula y planchas metálicas, para su aplicación, resanando y emparejando los defectos de las superficies a pintar, así como las rajaduras, roturas, etc., para luego de haber secado la pasta, proceder al pulido de la superficie con láminas de lijar gradualmente de grano grueso a fino para luego realizar la aplicación de un imprimante o sellador, según corresponda.

Para el imprimante, se procederá a la aplicación con ayuda de una brocha o rodillo, cuidando de que este ingrese a todas las superficies. El tiempo de secado transcurrido antes del repintado o la aplicación de la pintura será de 6 horas.

#### **Andamios**

www.hdosdemayo.gob.pe  
Parque Historia de la  
Medicina Peruana s/n  
Cercado de Lima, Lima, Perú  
T (511) 328-0028 Anexo 3229

MINISTERIO DE SALUD  
HOSPITAL NACIONAL DOS DE MAYO

MONY E. SANCHEZ VASOADA  
ING. MECANICO  
Jefe de la Oficina de Mantenimiento y Modernización  
REG. CO. 11107



JAVIER ENRIQUE  
NIMANZANO  
INGENIERO CIVIL  
RSE DIP N° 131216  
BICENTENARIO  
DEL PERU  
2021-2024





"Decenio de la Igualdad de Oportunidades para Mujeres y Hombres"  
"Año de la Recuperación y Consolidación de la Economía Peruana"

En las áreas donde sea necesario dada la altura de los elementos a pintar, se utilizarán andamios los cuales podrán ser de torre o colgantes, según el área de intervención.

Los andamios serán de tipo torre móviles, de estructuras metálica, provistos de todos los elementos de seguridad para asegurar su estabilidad. Deberán contar con plataformas para la habilitación de áreas de trabajo, así como un sistema de acceso y circulación vertical del personal.

Los andamios colgantes deberán estar provistos de un sistema de anclaje a la estructura del edificio el cual debe asegurar la estabilidad de las plataformas.

Las plataformas de trabajo deberán estar provistas de los correspondientes elementos de seguridad para el personal, y durante todo el tiempo de la ejecución de los trabajos, el personal deberá contar con los equipos de protección individual correspondientes.

#### Aplicación de la pintura

Concluido el empastado y la aplicación del sellador o imprimante, según corresponda y transcurrido el tiempo de secado especificado por el fabricante del producto, se procederá a la aplicación de la pintura en las superficies correspondientes.

La preparación, aplicación y tiempos de secado, deberán ceñirse a las especificaciones vertidas por el fabricante. La pintura debe ser extraída de su envase original, para adelgazar se utilizará agua u otro elemento recomendado por las especificaciones del fabricante, debiéndose realizar el batido manual o con un batidor especial de pintura, hasta que quede uniforme.

La pintura se aplicará en dos capas sucesivas, es prudente esperar a que la primera capa o "mano" de pintura seque para aplicar la segunda. La aplicación de la pintura podrá darse con la ayuda de brochas, rodillos o pulverizadores siempre y cuando tengan un acabado final óptimo, logrando que la pintura cubra la totalidad de la superficie.

#### Brocha

- Verifique que la brocha no desprenda cerdas ni que éstas estén abiertas.
- Antes de usar, lave la brocha con el mismo diluyente que adelgazará la pintura y elimine el exceso.
- Introduzca la brocha en la pintura solo hasta la mitad, elimine el exceso y aplique sobre el área deseada.
- Para un mejor resultado, pinte hacia un mismo lado de forma ligera. No presione fuerte.

#### Rodillo

- El tipo de rodillo a utilizar dependerá de las condiciones del sustrato (liso, rugoso o extra rugoso).
- Retire el pelo suelto enredando cinta adhesiva a lo largo de todo el rodillo para después retirarla.
- Humedecerlo previamente y evitar rodarlo.
- Evite girar rápidamente el rodillo porque esto puede provocar burbujeo.
- Introduzca en la pintura cargando uniformemente toda la felpa, elimine el exceso.
- Para un mejor resultado, pinte en forma de W.
- Usar rodillo de fibras sintéticas y/o naturales.

#### Colores

La selección de colores será hecha en coordinación con la supervisión y la jefatura del área usuaria, las muestras deberán realizarse en los lugares donde se aplicará la pintura, a fin de poder ver a la luz natural del ambiente, las muestras deben hacerse sobre una superficie de 2 metros cuadrados como mínimo.

#### Métodos de aplicación

##### Unidad de Medida

La unidad de medida será:

www.hdosdemayo.gob.pe  
Parque Historia de la  
Medicina Peruana s/n  
Cercado de Lima, Lima, Perú  
T (511) 328-0028 Anexo 3229

MINISTERIO DE SALUD  
HOSPITAL NACIONAL DOS DE MAYO

ADJUDICACION SIMPLIFICADA  
JHONNY SANCHEZ TABOADA  
INGENIERO CIVIL  
Jefe de la Oficina de Supervisión y Mantenimiento



JAVIER ENRIQUE  
NIMA MORENO  
INGENIERO CIVIL  
Reg. CIP N° 194218

BICENTENARIO  
DEL PERÚ  
2021 - 2024





"Decenio de la Igualdad de Oportunidades para Mujeres y Hombres"  
"Año de la Recuperación y Consolidación de la Economía Peruana"

Metro cuadrado (m2)

### Bases de pago

La cantidad determinada según el método de medición, será pagada al precio unitario del contrato, y dicho pago constituirá compensación total por el costo de material, equipo, mano de obra e imprevistos necesarios para completar la partida.

### 2.05 CARPINTERIA DE MADERA 2.05.01 MANTENIMIENTO DE PUERTAS DE MADERA

#### Descripción:

Esta partida comprende el resane de puertas que son de madera en todos los sectores donde presente algún tipo de deterioro.

Este rubro incluye el mantenimiento de elementos metálicos que no tengan función estructural o resistente. Dentro de esta variedad reviste la mayor importancia la carpintería metálica, bajo cuyo nombre quedan incluidas las rejas de seguridad de ventanas.

El uso de los EPP (elementos de protección personal) es de carácter obligatorio para todo el personal involucrado en la ejecución de los trabajos.

Estos implementos reunirán las condiciones mínimas de calidad; es decir, resistencia, durabilidad, comodidad y otras; de tal forma, que contribuyan a mantener la buena salud de los trabajadores contratados para la ejecución del servicio.

Se realizará el lijado, masillado y pintado tanto en la hoja como en los marcos de madera. Se verificará el alineado de las puertas, así como el funcionamiento de las batientes.

Para el mantenimiento de elementos de madera, se seguirá los siguientes pasos:

Lijado y aplicación de base tapa poros.

Imprimación con base blanca pertinente de madera, cuando éste sea el caso, se aplicará el siguiente procedimiento

Primera mano de pintura de la mejor marca.

Masillado, recubrimiento de falla y lijado fino.

Segunda mano de pintura.

#### Unidad de Medida:

Metro cuadrado (m2)

#### Condiciones de Pago

Esta partida se pagará, previa autorización del Supervisor, por unidad, ejecutada de acuerdo a las especificaciones antes descritas. La partida será pagada de acuerdo al precio unitario del contrato, el cual contempla todos los costos de Personal de servicio, materiales, herramientas, transporte, y demás insumos e imprevistos necesarios para la ejecución de la partida.

2.05.02	Escritorio de melamina 1.20 x 0.60 x 0.75 m
2.05.03	MUEBLE DE MELAMINA PARA ESTACION DE ENFERMERAS
2.05.04	MUEBLE ALTO DE MELAMINA PARA ESTACION DE ENFERMERAS A=0.40M, H=0.50M
2.05.06	ESTANTE DE MELAMINA DE 04 CAJONES A= 1.00M, A= 0.40M Y H=1.80M
2.05.07	CAMBIO DE PUERTAS DE MELAMINA PARA MUEBLE DE CONCRETO
	ESTANTE DE MELAMINA EN VESTUARIO A=0.40 H= 2.00M

#### Descripción:

www.hdosdemayo.gob.pe  
Parque Historia de la  
Medicina Peruana s/n  
Cercado de Lima, Lima, Perú  
T (511) 328-0028 Anexo 3229

MINISTERIO DE SALUD  
HOSPITAL NACIONAL "DOS DE MAYO"

JOHNNY E. BARRON ABGADA  
P.E. MEDICINA  
Jefe de la Oficina de Supervisión y Mantenimiento  
REG. N° 12345



JAVIER ENRIQUE  
NIMA MORENO  
INGENIERO CIVIL  
Reg. CIP N° 491216

REGISTRO NACIONAL  
DEL PERÚ  
2021 - 2024





"Decenio de la Igualdad de Oportunidades para Mujeres y Hombres"  
"Año de la Recuperación y Consolidación de la Economía Peruana"

Los tableros de melamina presentan las características siguientes  
Superficie totalmente cerrada, libre de poros, dura y resistente al desgaste.

- Producto terminado, no requiere selladores ni barnices.
- Superficie con protección antimicrobiana, que disminuye en un 99,9% la presencia de bacterias y moho, haciendo los muebles más seguros e higiénicos.
- Gran variedad de diseños, alineados con las últimas tendencias internacionales.
- Diferentes acabados superficiales que asemejan la madera natural.
- Fácil mantención y limpieza.

35

#### PROPIEDADES FISICOMECAÑICAS

PROPIEDADES	MÉTODO DE REFERENCIA	UNIDAD	ESPESOR					TOLERANCIA
			mm	9	12	15	18	24
Densidad Promedio	EN 323	kg / m³	620 - 660	510 - 630	590 - 630	590 - 630	560 - 600	± 0,2 mm
Flexión	EN 310	N / mm²	16	15	14	14	15	-1,5
Tracción Perpendicular	EN 319	N / mm²	0,5	0,5	0,5	0,5	0,45	-0,15
Extracción tornillo canto	EN 320	N	N / A	N / A	> 700	> 700	> 600	-

#### RECOMENDACIONES DE ALMACENAMIENTO

- El almacenamiento de los tableros se debe realizar horizontalmente sobre una superficie plana con cuatro separadores.
- Los cortes, producto del dimensionado, se deben almacenar perfectamente horizontales y protegidos de la humedad ambiental.
- El producto debe ser protegido del sol directo, para evitar decoloraciones. Su diseño supone el uso normal habitacional, en que los ambientes tienen protección a lo menos parcial al efecto directo de la luz solar.

#### RECOMENDACIONES DE USO

- El corte se debe hacer con sierra de dientes WIDIA especiales para cortes de tableros de melamina, provista de cuchillo incisor y siguiendo las tablas de velocidad de rotación v/s velocidad de desplazamiento informadas por los fabricantes de las herramientas de corte.
- Las piezas o cortes deben llevar cantos sellados en la aplicación final. Durante el dimensionado deben ser protegidos de la humedad.
- El producto está diseñado para uso interior en ambiente seco (21 °C y humedad relativa de 65%).
- El tablero se debe manipular en ambientes limpios, evitando rayas en la superficie.
- Para la confección de muebles sobre 1,20 m de largo se deben utilizar tableros de 18 mm de espesor.
- Si bien los tableros melaminizados poseen una alta resistencia química, están diseñados para ser limpiados con productos de limpieza domésticos no abrasivos (jabones, detergentes o similares), por lo que no deben ser tratados con productos abrasivos, solventes industriales u otros químicos, asegurando así una mayor durabilidad en la calidad de la superficie.

#### ESPESORES

15 y 18 mm.

#### FORMATOS

1830 x 2500 mm.

1520 x 2440 mm.

2140 x 2500 mm.

www.hdosdemayo.gob.pe  
Parque Historia de la  
Medicina Peruana s/n  
Cercado de Lima, Lima, Perú  
T (511) 328-0028 Anexo 3229

MINISTERIO DE SALUD  
HOSPITAL NACIONAL DOS DE MAYO  
JHONNY ESPINOZA ARCAIDA  
Jefe de Oficina de Gestión y Mantenimiento

JAVIER ENRIQUE  
NIMA MORENO  
INGENIERO CIVIL  
Reg. CIP N° 131216



BICENTENARIO  
DEL PERÚ  
2021 - 2024





"Decenio de la Igualdad de Oportunidades para Mujeres y Hombres"  
"Año de la Recuperación y Consolidación de la Economía Peruana"

189  
60

Los muebles de melamina cumplirán las condiciones y las indicaciones descritas en los planos.  
Serán confeccionados con tableros de melamina de acuerdo con las medidas y dimensiones indicadas en los planos.

Todos los elementos se ceñirán exactamente a los cortes, detalles y medidas especificadas en los planos de carpintería de melamina; entendiéndose que ellos corresponden a dimensiones de servicio terminado.

El acabado debe ser de óptima calidad, guardándose el Supervisor el derecho de rechazar las unidades que presenten fallas y no cumplan con los requisitos exigidos.

Los tableros de melamina están recubiertos por ambos lados con películas decorativas impregnadas con resinas melamínicas, lo que otorga una superficie impermeable y resistente.

36

### CORTE

Para el corte de los tableros se deberán usar hojas de sierra con dientes de carbono.

### MATERIALES

Tablero aglomerado de madera con enchape melamínico en ambos lados, de 18 mm, según especificación.

Tapacantos de PVC de 3 mm en las partes visibles de cajones y puertas, así como en todas las partes expuestas a golpes o aquellas indicadas en los planos correspondientes. En el resto del mueble se aplicará tapacantos de PVC de 4.5 mm.

Todas las partes visibles del mueble tendrán acabado melamínico y llevarán tapacantos. Estos serán colocados a máquina. En el caso de cinta de PVC, ésta será rebajada a máquina.

Todos los cortes en tableros aglomerados serán a máquina.

Soporte para repisas; Serán con tornillo y tapa de plástico.

### Accesorios

**Tiradores;** estos elementos serán para puertas y cajones y se colocarán centrados. Estos serán metálicos plastificados de 4". Habrá uno por cada puerta y uno por cada cajón.

**Bisagras;** Serán del tipo cangrejo de 26 mm. Se colocarán dos unidades por hoja de puerta, y se indicará en los planos, asimismo, se colocarán bisagras del tipo quitapón.

**Correderas;** Serán del tipo simple, de 14" y se colocará un juego por cada cajón.

**Soporte para repisas;** Serán con tornillo y tapa de plástico.

**Fijador de puertas;** Pueden ser de dos tipos:

- Vaivén automático Quick doble o similar y se colocarán uno por cada dos puertas del mueble alto.
- Vaivén automático cromado o similar, para las puertas de plancha plástica laminada y aglomerado de madera.

### METODO DE EJECUCION

Todos los elementos de carpintería se ceñirán exactamente a las dimensiones de servicio terminado y no a madera en bruto.

Los elementos de madera y aglomerado serán cuidadosamente protegidos para que no reciban golpes, abolladuras o manchas hasta la total entrega del servicio.

El orificio para la cerrajería se realizará a máquina.

Los muebles se construirán con tableros aglomerados de madera con enchape melamínico en ambos lados, de 18 mm, según especificación.







"Decenio de la Igualdad de Oportunidades para Mujeres y Hombres"  
"Año de la Recuperación y Consolidación de la Economía Peruana"

Tapacantos de PVC de 3 mm en las partes visibles de cajones y puertas, así como en todas las partes expuestas a golpes o aquellas indicadas en los planos correspondientes. En el resto del mueble se aplicará tapacantos de PVC de 4.5 mm.

Todas las partes visibles del mueble tendrán acabado melamínico y llevarán tapacantos. Estos serán colocados a máquina. En el caso de cinta de PVC, ésta será rebajada a máquina.

#### Unidad de Medida

La unidad de medida será:

Unidad (Und.)

#### Bases de pago

La cantidad determinada según el método de medición, será pagada al precio unitario del contrato, y dicho pago constituirá compensación total por el costo de material, equipo, Personal de servicio e imprevistos necesarios para completar la partida.

### 2.05.08 SILLONES DE OFICINA

#### Descripción

Los sillones de oficina deben proporcionar un apoyo suficiente para la columna vertebral y en especial para la zona lumbar. El asiento debe permitir que el flujo de sangre que circule por las extremidades inferiores sea adecuado. No debe generar una compresión en ningún punto que impida esta circulación.

Para su correcta instalación se deberán seguir las indicaciones dadas por el fabricante

La estructura de soporte está conformada por elementos de plástico y acero, el material de relleno es espuma de alta densidad y el recubrimiento de cuerina.

#### Características

Asiento regulable en altura. Base del asiento regulable en altura

Asiento regulable en profundidad.

Respaldo reclinable y «posición de balanceo»

Sistema sincro.

Diseño adaptable a las formas del cuerpo.

Materiales que favorezcan la transpiración.

Antiestática (marcado ESD)

Peso máximo que soportan: entre 100 y 120 kilos


#### Unidad de Medida

La unidad de medida será:

La unidad (Und)

#### Bases de pago

La cantidad determinada según el método de medición, será pagada al precio unitario del contrato, y dicho pago constituirá compensación total por el costo de material, equipo, Personal de servicio e imprevistos necesarios para completar la partida.



MINISTERIO DE SALUD  
HOSPITAL NACIONAL DOS DE MAYO  
JHONNY P. SANCHEZ TABOADA  
ING. MECANICO  
Jefe de la Oficina de Equipos, Mobiliarios y Mantenimiento

www.hdosdemayo.gob.pe  
Parque Historia de la  
Medicina Peruana s/n  
Cercado de Lima, Lima, Perú  
T (511) 328-0028 Anexo 3229



JAVIER ENRIQUE  
NIMA MORALES  
INGENIERO CIVIL  
Reg. CIP N° 131215

INGENIERO  
DEL PERU  
2021 - 2024





"Decenio de la Igualdad de Oportunidades para Mujeres y Hombres"  
"Año de la Recuperación y Consolidación de la Economía Peruana"

## 2.05.09 SILLONES PARA ESTACION DE ENFERMERAS

### Descripción

La estructura de soporte está conformada por elementos de plástico y acero, el material de relleno es espuma de alta densidad y el recubrimiento de cuerina.

Los sillones de oficina deben proporcionar un apoyo suficiente para la columna vertebral y en especial para la zona lumbar. El asiento debe permitir que el flujo de sangre que circule por las extremidades inferiores sea adecuado. No debe generar una compresión en ningún punto que impida esta circulación.

Para su correcta instalación se deberán seguir las indicaciones dadas por el fabricante Dimensiones mínimas de 45 cm. de ancho por 35 cm. de profundidad. Tener superficies antideslizantes, tanto en la zona superior para los pies como en sus apoyos para el suelo. El objetivo de una adecuada elección de las sillas de trabajo no es otro que permitir una correcta adopción de posturas.

Para su correcta instalación se deberán seguir las indicaciones dadas por el fabricante

### Características

Peso máximo que soportan de entre 100 y 120 kilos

Tipo	Cerradura
Ancho (Cm)	16 cm
Profundidad (Cm)	7.5 cm
Alto (Cm)	9.5 cm
Material	Bronce/ Acero

Características Tambor externo con pin de alta seguridad. Escudo protector de acero. Cuerpo de acero de una sola pieza.

Observaciones Mínimo 240000 ciclos de apertura.

Número de llaves 3

Avances 3

Sistema 2 pivotes

Engrasar las piezas periódicamente para evitar atascamientos.

Debe incluir 3 llaves y accesorios de instalación

### Unidad de Medida

La unidad de medida será:

La unidad (Und)

### Bases de pago

La cantidad determinada según el método de medición, será pagada al precio unitario del contrato, y dicho pago constituirá compensación total por el costo de material, equipo, Personal de servicio e imprevistos necesarios para completar la partida.





PERÚ

Ministerio de Salud

Hospital Nacional Dos de Mayo

Hospital Nacional Dos de Mayo

Hospital Nacional Dos de Mayo

Hospital Nacional Dos de Mayo

Hospital Nacional Dos de Mayo

Hospital Nacional Dos de Mayo

Hospital Nacional Dos de Mayo

Hospital Nacional Dos de Mayo

Hospital Nacional Dos de Mayo

Hospital Nacional Dos de Mayo

Hospital Nacional Dos de Mayo

Hospital Nacional Dos de Mayo

"Decenio de la Igualdad de Oportunidades para Mujeres y Hombres"  
"Año de la Recuperación y Consolidación de la Economía Peruana"



39

## 2.05.10 MUEBLE DE TRES CUERPOS

### Descripción

Mueble de tres cuerpos con estructura de madera de pino con material de relleno de Espuma de alta densidad

Material exterior de Cuerina

Altura Del Producto 86 cm

Ancho Del Producto 207 cm

Profundidad Del Producto 83 cm


### Unidad de Medida

La unidad de medida será:

La unidad (Und)

### Bases de pago

La cantidad determinada según el método de medición, será pagada al precio unitario del contrato, y dicho pago constituirá compensación total por el costo de material, equipo, Personal de servicio e imprevistos necesarios para completar la partida.



## 2.06 CERRADURAS

### 2.06.01 CERRADURA PARA PUERTA EXTERIOR PESADA

### Descripción

En puertas exteriores se deberán instalar las cerraduras nacionales pesada de sobreponer de tres golpes.

Los tornillos de los retenes irán sellados o masillados.

Para su correcta instalación se deberán seguir las indicaciones dadas por el fabricante

### Características

Acabado

Esmaltado

Tipo

Cerradura

www.hdosdemayo.gob.pe  
Parque Historia de la  
Medicina Peruana s/n  
Cercado de Lima, Lima, Perú  
T (511) 328-0028 Anexo 3229

MINISTERIO DE SALUD  
HOSPITAL NACIONAL "DOS DE MAYO"

JOHNNY L. ANCO LASCADA  
C. A. MEDANCO  
Jefe de la Oficina de Servicio al Cliente y Mejoramiento  
del Paciente



JAVIER ENRIQUE  
NIMIA ARENO  
INGENIERO CIVIL  
Reg. CIP N° 12126

BICENTENARIO  
DEL PERÚ  
1921 - 2024





187  
56

"Decenio de la Igualdad de Oportunidades para Mujeres y Hombres"  
"Año de la Recuperación y Consolidación de la Economía Peruana"

Ancho (Cm) 16 cm  
Profundidad (Cm) 7.5 cm  
Alto (Cm) 9.5 cm  
Material Bronce/ Acero  
Características Tambor externo con pin de alta seguridad. Escudo protector de acero.  
Cuerpo de acero de una sola pieza.  
Observaciones Mínimo 240000 ciclos de apertura.  
Número de llaves 3  
Avances 3  
Sistema 2 pivotes  
Engrasar las piezas periódicamente para evitar atascamientos.  
Debe incluir 3 llaves y accesorios de instalación

40

**Unidad de Medida**  
La unidad de medida será:  
La unidad (Und)

**Bases de pago**  
La cantidad determinada según el método de medición, será pagada al precio unitario del contrato, y dicho pago constituirá compensación total por el costo de material, equipo, Personal de servicio e imprevistos necesarios para completar la partida.

#### 2.06.02 CERRADURA PARA PUERTA INTERIOR

##### Descripción

Esta partida comprende el suministro e instalación de cerradura de perilla de acero inoxidable pulido mate llave/botón para las puertas interiores. Los materiales que forman las partes de la cerradura serán de calidad reconocida tanto en funcionamiento como en durabilidad, satinado y resistente a cualquier condición atmosférica y conforme a las funciones y esfuerzos a que están sometidas. Se instalarán en un hueco redondo en los frentes y bordes de las puertas.

##### Características

Alto 8 cm  
Largo 7.5 cm  
Espesor 6 cm  
Material Acero  
Color Gris  
Incluye: Accesorios de instalación  
Tipo pestillo: Cerradura

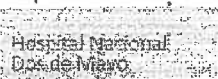
**Unidad de Medida**  
La unidad de medida será:  
La unidad (Und)

##### Bases de pago

La cantidad determinada según el método de medición, será pagada al precio unitario del contrato, y dicho pago constituirá compensación total por el costo de material, equipo, Personal de servicio e imprevistos necesarios para completar la partida.







"Decenio de la Igualdad de Oportunidades para Mujeres y Hombres"  
"Año de la Recuperación y Consolidación de la Economía Peruana"

## 2.07. CARPINTERÍA METÁLICA

### 2.07.01. PLANCHAS DE ACERO QUIRÚRGICO H= 1.00M EN PUERTAS

#### Descripción:

Se colocará una plancha de acero inoxidable de 0.30mm en una cara de la puerta de entrada al ambiente, la misma que ira pegada y servirá de protección contra golpes.

#### Unidad de Medida

La unidad de medida será:

Metro cuadrado (m2)

41

#### Bases de pago

La cantidad determinada según el método de medición, será pagada al precio unitario del contrato, y dicho pago constituirá compensación total por el costo de material, equipo, mano de obra e imprevistos necesarios para completar la partida.

### 2.07.02. ESTRUCTURA PARA COBERTURA METÁLICA EN ÁREA DE ESPERA

#### Descripción

Estas especificaciones formulan reglas para la fabricación y montaje de las estructuras de acero al carbono a utilizarse en la presente obra.

#### Planos de construcción

Los planos muestran la estructura con tamaños, secciones y ubicación relativa de los diferentes miembros. Aparecen acotados los niveles de los pisos, los ejes de columnas y las excentricidades.

Asimismo, los planos proporcionan toda la información necesaria para la preparación de las partes componentes de la estructura, incluyendo soldaduras y pernos de anclaje.

#### Material

##### I Acero Estructural

El acero estructural estará en conformidad con la última edición de una de las siguientes especificaciones:

- ♦ ASTM - A 283-C
- ♦ DIN 17100 ST 37
- ♦ STRUCTURAL STEEL - ASTM A - 36

Se deben suministrar necesariamente los informes certificados de pruebas de fábrica o informes certificados de pruebas hechas por el fabricante o un laboratorio de ensayos calificado, pruebas que estén de acuerdo con las especificaciones ASTM A-6 y/u otras especificaciones vigentes y de conformidad con una de las especificaciones mencionadas más arriba.

##### II Electrodo para soldaduras

Los electrodos para soldadura manual de arco protegido serán de la clase E-7018, de la última edición de "Specification form mild-Steel Arc- Welding Electrodes, ASTM A 233."

#### Alineamiento

Los elementos de la estructura se colocarán a nivel, en la cota correcta y con contacto pleno sobre sus apoyos.

#### Acabado

Las planchas de apoyo de acero rolado de 2 pulgadas o menos de espesor pueden usarse sin cepillar, siempre que se obtenga un pleno contacto de apoyo.

www.hdosdemayo.gob.pe  
Parque Historia de la  
Medicina Peruana s/n  
Cercado de Lima, Lima, Perú  
T (511) 328-0028 Anexo 3229

MINISTERIO DE SALUD  
HOSPITAL NACIONAL DOS DE MAYO  
JONNY A. RAMOS ABORDA  
Jefe de la Oficina de Asesoría Jurídica y Asesoría General



JAVIER ENRIQUE  
NINA MORENO  
INGENIERO CIVIL  
Reg. CIP N° 131218  
BICENTENARIO  
DEL PERÚ  
2021 - 2024





"Decenio de la Igualdad de Oportunidades para Mujeres y Hombres"  
"Año de la Recuperación y Consolidación de la Economía Peruana"

Se cepillarán todas las superficies de apoyo de las bases que no sean planchas de apoyo roladó, exceptuando lo indicado en el requisito 16.9.3 de esta sección:

No se necesita capillar las superficies inferiores de las planchas de apoyo que se coloquen con mortero para asegurar contacto de apoyo perfecto. -

#### Fabricación

Si se necesita enderezar algún elemento, esto se hará usando métodos que no dañen el metal.

El corte a soplete se hará preferentemente a máquina. Los bordes cortados a soplete que estarán sujetos a esfuerzos importantes, o sobre los cuales se depositará soldadura, deben quedar libres de estrías.

Cualquier estría que quede del corte se eliminará por esmerilado. Todas las estrías entrantes se redondearán para que queden libres de muescas, hasta conseguir un radio no menos de  $\frac{1}{2}$ ".

No es necesario cepillar o terminar los bordes de planchas o perfiles que sean cortados con cizalla.

#### Construcción soldada

Las superficies a soldarse estarán libres de escamas sueltas, escorias, óxidos, grasa, pintura o cualquier otro material extraño. Las superficies de las juntas tienen que quedar libres de socavaciones y salpicaduras y deben ser de buen acabado.

La preparación de los biseles se hará con equipo de corte mecanizado, las piezas a ser soldadas por cordones de filete serán aproximadas una a la otra tanto como sea posible y en ningún caso la separación será mayor que  $\frac{3}{16}$  de pulgada. Si la separación es de  $\frac{1}{16}$  de pulgada o más, el tamaño del cordón será incrementado en una cantidad igual a la separación.

La separación de las juntas a tope no excederá, según el caso, de  $\frac{1}{4}$  de pulgada. El ajuste de las juntas, con superficies de contacto, debe estar completamente selladas por la soldadura; deben evitar la entrada de agua después de ser pintadas.

Las piezas que deban soldarse a tope serán cuidadosamente alineadas. El desalineamiento permitido será de aproximadamente  $\frac{1}{16}$  de pulgada.

En el ensamble o unión de piezas de una estructura o de miembros armados, el procedimiento y la secuencia de una soldadura será tal que se eviten distorsiones y se reduzcan al mínimo los esfuerzos de contracciones y el alabeo.

Donde se imposible evitar esfuerzos residuales altos en soldaduras de cierre de un ensamble rígido, tales soldaduras de cierre se harán en los elementos de comprensión.

En la fabricación de miembros armados y de vigas con sobreplacas, todos los empalmes que deban ejecutarse en el taller para cada pieza componente, se harán antes que la pieza componente sea soldada a otras partes del miembro.

Todas las soldaduras a tope tendrán penetración total ejecutadas por arco manual; para piezas de bordes a escuadra no mayores que  $\frac{5}{16}$  de pulgada de espesor y con una abertura de raíz no menor que la mitad del espesor de la pieza más delgada unida, tendrán la raíz del pase inicial esmerilada sobre el lado posterior antes de que se empiece la soldadura por aquel lado y se soldarán de tal manera que se consiga un metal sólido y una fusión completa en toda la sección transversal.







"Decenia de la Igualdad de Oportunidades para Mujeres y Hombres"  
"Año de la Recuperación y Consolidación de la Economía Peruana"

Las soldaduras a tope se terminarán en los extremos de la junta en forma tal que se asegure su solidez. Donde sea posible, esto se conseguirá con el empleo de barras de extensión o planchas removibles. Las barras de extensión o las planchas removibles, si se usan, se retirarán después de completarse la soldadura y los extremos de ésta se alisarán y dejarán a ras con las partes adyacentes.

#### Acabado

Las juntas a comprensión que dependen de su apoyo por contacto, tendrán las superficies de apoyo preparadas hasta conseguir un plano común por medio de cepillado, corte a sierra o cualquier otro medio apropiado.

43

#### Montaje

##### Arriostramiento

- ♦ La estructura será montada correctamente y a plomo y se colocará un arriostramiento temporal, cuando sea necesario, para soportar las cargas a que la estructura pueda estar sometida, incluyendo el equipo y su operación.
- ♦ Tal arriostramiento se mantendrá en su lugar mientras sea necesario por consideraciones de seguridad.
- ♦ Cuando las rumas de materiales, equipo de montaje y otras cargas sean soportado por la estructura durante el montaje, se tomarán disposiciones adecuadas para soportar los esfuerzos resultantes de tales cargas.

#### Soldadura en obra

Cualquier capa de pintura realizada en el taller sobre superficies adyacentes adjuntas que van a ser soldadas en la obra, será raspada con escobilla de alambre para reducir la película de pintura a un mínimo.

#### Pintura

El tratamiento de protección se aplicará de acuerdo a las especificaciones del fabricante, siguiendo el procedimiento que se indica a continuación:

- Arenado comercial de todos los componentes de la estructura metálica.
- Una mano de anticorrosivo epóxico.
- Acabado: Dos manos de esmalte epóxico.

El arenado, el imprimante epóxico, el anticorrosivo y el acabado deben hacerse en el taller. Los colores de las aplicaciones (imprimante, anticorrosivo y acabo) deben ser de distintos colores para facilitar la labor de la Inspección.

Los retoques de pintura ocasionados por daños ocurridos por cualquier motivo, deberán tratarse necesariamente por el contratista, con disolvente aplicado sobre la zona dañada para ablandar la pintura existente y fijar la superficie hasta desaparecer el brillo antes de aplicar una nueva capa de pintura.

#### Unidad de Medida

La unidad de medida será:

El metro lineal (ml)

#### Bases de pago

La cantidad determinada según el método de medición, será pagada al precio unitario del contrato, y dicho pago constituirá compensación total por el costo de mano de obra, equipos e imprevistos necesarios para completar la partida.

### 2.07.03 ESTRUCTURAS DE ALUMINIO PARA MAMPARAS DE VIDRIO

#### Descripción:

www.hdosdemayo.gob.pe  
Parque Historia de la  
Medicina Peruana s/n  
Cercado de Lima, Lima, Perú  
T (511) 328-0028 Anexo 3229

MINISTERIO DE SALUD  
HOSPITAL NACIONAL "DOS DE MAYO"  
INGENIERO JEFE DE OBRAS  
ING. MECANICO  
Jefe de la Oficina de Supervisión y Mantenimiento



JAVIER ENRIQUE  
NIMMO GARCIA  
INGENIERO CIVIL  
Reg. CIP N° 181218  
BOGOTÁ, COLOMBIA  
2021-2024





"Decenio de la Igualdad de Oportunidades para Mujeres y Hombres"  
"Año de la Recuperación y Consolidación de la Economía Peruana"

Comprende la provisión y colocación de marcos de aluminio incluyendo a la unidad todos los elementos necesarios para su fijación, como ganchos, masilla, etc.

#### MATERIALES

##### Perfiles de aluminio

Se emplearán perfiles formados por extrusión, cuyas secciones y espesores aparecen en los planos de detalles. Los perfiles a emplearse en la confección de las ventanas serán los estipulados en los planos correspondientes.

##### Tornillos

Serán de acero de tipo autorroscantes con acabado cadmiado. Tendrá cabeza avellanada o cabeza plana, según el caso y serán colocados al tope, sin salientes ni torceduras en sitios ocultos a la vista.

##### Remaches

Los remaches expuestos serán sobresalientes. Deberán presentar el mismo color que los perfiles anodizados de aluminio.

##### Accesorios

Serán los indicados por el proveedor según el tipo de mampara.

##### Método de instalación

Las ventanas se construirán de acuerdo a las especificaciones, medidas y características detalladas en los planos de Arquitectura correspondiente y aplicando con rigor las recomendaciones del proveedor.

##### Trabajos comprendidos:

Se fabricarán e instalarán las piezas en general que de ningún modo es limitativa, pues el Contratista deberá ejecutar todos los trabajos de aluminio que se encuentren indicados y/o detallados en los planos, así como los que sean necesarios para completar el proyecto.

##### Fabricación:

Las piezas de aluminio deberán ser ejecutadas por operarios expertos en un taller previsto de las mejores herramientas y equipos para esta clase de trabajo, que aseguren un perfecto acabado, de acuerdo a la mejor práctica industrial de la actualidad, con encuentros y ensambles exactos, todo de acuerdo con los detalles indicados en los planos.

Se evitará los empalmes con cortes a 45°. La cerrajería deberá ser colocada en el taller, en todos los casos en que sea posible.

En caso contrario, deberán hacerse en el taller todos los huecos, recortes, rebajo y muescas que sean necesarios. Los cerrojos serán de embutir, irán escondidos dentro de los largueros, sin palancas, perillas ni brazos que sobresalgan a la vista.

##### Anclajes y Aislamientos:

Los planos de carpintería de aluminio muestran solamente los requerimientos arquitectónicos, siendo de responsabilidad del Contratista de prever la colocación de tarugos de fibra o plomo, anclajes y otros elementos de sujeción en los muros y elementos estructurales como columnas y losas de piso y techo apropiadas para su perfecta estabilidad y seguridad.

Igualmente deberá cuidar de dejar la luz necesaria entre la pieza y la albañilería, para compensar las dilataciones y proveer los elementos flexibles de apoyo para absorber las vibraciones causadas por sismos y otros agentes.

##### Rendijas:

www.hdosdemayo.gob.pe  
Parque Historia de la  
Medicina Peruana s/n  
Cercado de Lima, Lima, Perú  
T (511) 328-0028 Anexo 3229

MINISTERIO DE SALUD  
HOSPITAL NACIONAL DOS DE MAYO

JONATHAN ESPINOZA ABORDA  
JEFE DE LA OFICINA DE SERVICIOS DE ALTA Y ESPECIALIZADA

JAVIER ENRIQUE  
NIMANOSANO  
INGENIERO CIVIL  
Reg. CIP N° 134216



BICENTENARIO  
DEL PERÚ  
1975 - 2025





"Decenio de la Igualdad de Oportunidades para Mujeres y Hombres"  
"Año de la Recuperación y Consolidación de la Economía Peruana"

Se tendrá especial cuidado en los empalmes, escuadras y plomos, así como en la colocación de empaquetaduras para que no queden rendijas y/o defectos que permitan la entrada de aire.

#### Unidad de Medida

La unidad de medida será:

La unidad (Und)

#### Bases de pago

La cantidad determinada según el método de medición, será pagada al precio unitario del contrato, y dicho pago constituirá compensación total por el costo de material, equipo, Personal de servicio e imprevistos necesarios para completar la partida.

45

#### 2.07.04 MANTENIMIENTO DE REJAS DE VENTANAS

#### 2.07.05 MANTENIMIENTO DE PUERTA DE REJAS

##### Descripción

Este rubro incluye el mantenimiento de elementos metálicos que no tengan función estructural o resistente. Dentro de esta variedad reviste la mayor importancia la carpintería metálica, bajo cuyo nombre quedan incluidas las rejas de seguridad de ventanas.

El uso de los EPP (elementos de protección personal) es de carácter obligatorio para todo el personal involucrado en la ejecución de los trabajos.

Estos implementos reunirán las condiciones mínimas de calidad; es decir, resistencia, durabilidad, comodidad y otras; de tal forma, que contribuyan a mantener la buena salud de los trabajadores contratados para la ejecución de las obras.

Debe procederse con el lijado de los elementos a fin de retirar todo rastro de corrosión

Se procede con la aplicación de:

##### Anticorrosivo para metales

Deberá ser un imprimante cromatizado rojo o blanco que deberá poseer en su formulación una combinación de pigmentos seleccionados para inhibir la oxidación, y de las siguientes características:

- Tipo de vehículo: alquídico
- Porcentaje de vehículo: 51%
- Porcentaje de pigmento: 49%
- Viscosidad N°4 Ford Cup: 88 segundos
- Reducción: aguarrás mineral
- Solvente de limpieza: aguarrás mineral
- Secado al tacto: 4 horas
- Secado para recubrir: 16 horas
- Método de aplicación: brocha, rodillo o pistola
- Espesor de película seca recomendada: 40µm

##### Esmalte brillante para metales

Deberá ser un esmalte brillante fabricado a base de resinas alquídicas, para uso en interiores y exteriores, y de las siguientes características:

- Tipo de vehículo: alquídico modificado
- Porcentaje de vehículo: 97%
- Porcentaje de pigmento: 3%
- Viscosidad Stormer: 77 KU
- Reducción: aguarrás mineral
- Solvente de limpieza: aguarrás mineral
- Secado al tacto: 4 horas

www.hdosdemayo.gob.pe  
Parque Historia de la  
Medicina Peruana s/n  
Cercado de Lima, Lima, Perú  
T (511) 328-0028 Anexo 3229

MINISTERIO DE SALUD  
HOSPITAL NACIONAL DOS DE MAYO

JHONNY E. SANCHEZ TABCADA  
ING. MECANICO  
A. de la Oficina de Mantenimiento



JAVIER ENRIQUE  
NÚÑEZ MORENO  
INGENIERO CIVIL  
Reg. CIP N° 191218

BICENTENARIO  
DEL PERÚ  
2021 - 2022



184  
50



"Decenio de la Igualdad de Oportunidades para Mujeres y Hombres"  
"Año de la Recuperación y Consolidación de la Economía Peruana"

- Secado para recubrir: 16 horas
- Método de aplicación: brocha, rodillo o pistola
- Espesor de película seca recomendada: 25 a 40 μm

#### Unidad de Medida

La unidad de medida será:

Metro cuadrado (m<sup>2</sup>)

#### Bases de pago

La cantidad determinada según el método de medición, será pagada al precio unitario del contrato, y dicho pago constituirá compensación total por el costo de material, equipo, Personal de servicio e imprevistos necesarios para completar la partida.

46

### 2.07 VIDRIOS

#### 2.07.01 VIDRIO LAMINADO ARENADO DE 6MM EN VENTANAS

##### Descripción:

Comprende las actividades a efectuarse para la provisión y colocación de vidrios en ventanas incluyendo a la unidad todos los elementos necesarios para su fijación, como ganchos, masilla, junquillos, etc.

Se utilizarán vidrio laminado de 6 mm, de espesor. En general serán instalados de acuerdo al fabricante y a los planos, sin fallas ni burbujas de aire ni alabeamientos.

Es un vidrio flotado sometido a un tratamiento según las especificaciones del fabricante. Una característica importante de este vidrio es que al romperse se fragmenta en innumerables pedazos granulares pequeños, que no causan daño al usuario.

##### Método de instalación

En general, serán instalados de acuerdo a indicaciones del fabricante y a las indicaciones en planos, sin fallas ni burbujas de aire ni alabeamientos

Habiendo ya colocado los vidrios, serán estos marcados o pintados con una lechada de cal, para evitar impactos o roturas por el personal del servicio.

##### Unidad de Medida

La unidad de medida será:

Metro cuadrado (m<sup>2</sup>)

##### Bases de pago

La cantidad determinada según el método de medición, será pagada al precio unitario del contrato, y dicho pago constituirá compensación total por el costo de material, equipo, Personal de servicio e imprevistos necesarios para completar la partida.

#### 2.07.02 VIDRIO TEMPLADO DE 8MM EN MAMPARAS

##### Descripción:

Comprende la provisión y colocación de vidrios en ventanas incluyendo a la unidad todos los elementos necesarios para su fijación, como ganchos, masilla, etc.

##### Materiales

Perfiles de aluminio


Se emplearán perfiles formados por extrusión, cuyas secciones y espesores aparecen en los planos de detalles. Los perfiles a emplearse en la confección de las ventanas serán los estipulados en los planos correspondientes.

##### Tornillos

www.hnccdemayo.gob.pe  
Parque Historia de la  
Medicina Peruana s/n  
Cercado de Lima, Lima, Perú  
T (511) 328-0028 Anexo 3229

MINISTERIO DE SALUD  
HOSPITAL NACIONAL DOS DE MAYO

JONNY P. SANCHEZ TABOADA  
ING. MECANICO  
Jefe de la Oficina de Mantenimiento y Reparación







"Decenio de la Igualdad de Oportunidades para Mujeres y Hombres"  
"Año de la Recuperación y Consolidación de la Economía Peruana"

Serán de acero de tipo autorroscantes con acabado cadmiado. Tendrá cabeza avellanada o cabeza plana, según el caso y serán colocados al tope, sin salientes ni torceduras en sitios ocultos a la vista.

#### Remaches

Los remaches expuestos serán sobresalientes. Deberán presentar el mismo color que los perfiles anodizados de aluminio.

#### Accesorios

Serán los indicados por el proveedor según el tipo de mampara.

#### Vidrios y Cristales

El cristal templado es un vidrio flotado sometido a un tratamiento térmico, que consiste en calentarlo hasta una temperatura del orden de 700° C y enfriarlo rápidamente con chorros de aire. Este proceso le otorga una resistencia a la flexión - equivalente a 4 ó 5 veces más que el vidrio primario.

Una característica importante de este vidrio es que al romperse se fragmenta en innumerables pedazos granulares pequeños, que no causan daño al usuario.

Los vidrios serán del tipo corredizo y se instalarán, en lo posible, después de terminados los trabajos de ambiente.

#### Método de instalación

Las ventanas se construirán de acuerdo a las especificaciones, medidas y características detalladas en los planos de Arquitectura correspondiente y aplicando con rigor las recomendaciones del proveedor.

#### Trabajos comprendidos:

##### Protección:

Las ventanas, después de colocadas, se protegerán para garantizar que las superficies y sobre todo las aristas, no sufran daños por la ejecución de otros trabajos en las cercanías.

El contratista ejecutará los trabajos suministrando y colocando todos los insumos y elementos necesarios para garantizar la perfecta estabilidad, seguridad, calidad y funcionamiento de las ventanas.

Habiendo ya colocado los vidrios, serán estos marcados o pintados con una lechada de cal, para evitar impactos o roturas por el personal de la obra.

#### Unidad de Medida

La unidad de medida será:

Metro cuadrado (m<sup>2</sup>)

#### Bases de pago

La cantidad determinada según el método de medición, será pagada al precio unitario del contrato, y dicho pago constituirá compensación total por el costo de material, equipo, mano de obra e imprevistos necesarios para completar la partida.

### 2.07.03 POLICARBONATO ALVEOLAR PARA TECHO DE ÁREA DE ESPERA INCLUYE INSTALACIÓN

#### Descripción:

El policarbonato alveolar es un material de aislamiento térmico. Cuando se busca mantener una temperatura cálida y una alta transmisión de luz en cualquier espacio, el policarbonato es uno de los mejores materiales.

www.hdosdemayo.gob.pe  
Parque Historia de la  
Medicina Peruana s/n  
Cercado de Lima, Lima, Perú  
T (511) 328-0028 Anexo 3229

MINISTERIO DE SALUD  
HOSPITAL NACIONAL DOS DE MAYO

JHONNY E. SUAREZ TABOADA  
JEFE DE LA OFICINA DE CONTROL DE CALIDAD Y MANEJO DE LA CALIDAD



JAVIER SARRQUE  
NIMANSEN  
INGENIERO CIVIL  
Reg. CIP N° 151216  
BICENTENARIO  
DEL PERÚ  
2021 - 2024





"Decenio de la Igualdad de Oportunidades para Mujeres y Hombres"  
"Año de la Recuperación y Consolidación de la Economía Peruana"

Las Planchas de Policarbonato Alveolar están compuestas por cámaras de aire o alveolos que otorgan traslucidez, alta resistencia y muy bajo peso.

La función del policarbonato frente a la radiación es la de bloquear los rayos UV absorbiéndolos, lo que sin la adecuada protección del material conduce a su amarillamiento o decoloración, y con el tiempo a un deterioro de sus propiedades y finalmente la rotura de la lámina.

Los paneles alveolares contienen una capa coextruida de protección contra la radiación UV, esto permite evitar la pérdida de iluminación y amarillamiento.

Todos los paneles de policarbonato cuentan con un código de trazabilidad y rastreo impreso en la cara donde no hay protección UV

El espesor de la plancha será de 6.00mm

48

#### Método de instalación

Dejar un espacio de 3mm por metro, a lo largo y a lo ancho, para la expansión de las planchas. Taladrar sólo si es necesario.

Usar brocas nuevas o recién afiladas cuyo diámetro sea mayor al de los tornillos para permitir la expansión de la plancha debido al calor.

Los bordes deben ser sellados con cinta de aluminio, para evitar la acumulación de humedad y polvo en el interior de los alveolos.

La cinta de aluminio debe ser resistente e impermeable al agua, aire y polvo. La adhesividad debe ser apta para condiciones ambientales extremas.

Al terminar la instalación debe retirar el film protector y realizar una limpieza de la plancha teniendo en cuenta los cuidados del punto Limpieza y Mantenimiento.

#### Unidad de Medida

La unidad de medida será:

Metro cuadrado (m2)

#### Bases de pago

La cantidad determinada según el método de medición, será pagada al precio unitario del contrato, y dicho pago constituirá compensación total por el costo de material, equipo, mano de obra e imprevistos necesarios para completar la partida.

2.09	VARIOS
2.09.01	SILLAS METÁLICAS APILABLES

#### Descripción

Estructura de tubo de acero cuadrado de 1" (25.4mm) y 1.2mm de espesor, el doblado del tubo es de una sola pieza y sin arrugas.

Asiento y respaldo tapizados sobre plancha de triplay de 12mm. De espesor, acolchado con espuma de 2" de espesor, tapizado con korovillo lavable o similar, de buena calidad resistente al desgaste y ralladuras, montado sobre una plancha de acero laminado al frío de 0.8mm de espesor.

Patas con regatones de suave deslizamiento y topes para protección en su apilación, todo en plástico duro.

Todas las uniones serán eléctricamente soldadas.


El tratamiento a seguir para las superficies metálicas será el siguiente:

Aprestamiento: esta técnica considera el desengrase, desoxidado, fosfatizado y cromatizado de metal.

Desengrase, este lavado del metal debe realizarse entre 90°C a 100°C de temperatura con detergentes sin contenido de productos contaminantes.

Enjuague, este procedimiento es para retirar de la superficie procesada, productos alcalinos que contaminan los baños siguientes. Así mismo deben servir para retirar las últimas partículas de grasa adheridas en la pieza procesada.





"Decenio de la Igualdad de Oportunidades para Mujeres y Hombres"  
"Año de la Recuperación y Consolidación de la Economía Peruana"

Desoxidado, los productos químicos ecológicos de este baño desprenden el óxido que se desarrolla en la superficie metálica, y servirá para dejarlo completamente limpio y listo para el siguiente proceso.

Enjuague con agua blanda.

Baño preactivado, este procedimiento debe preparar la superficie metálica para lograr un anclaje perfecto de las moléculas de fosfato de zinc, con la rugosidad necesaria que permita la adherencia de la capa final de pintura, de manera segura, sin dejar globos de aire por donde podrían iniciarse los procesos corrosivos.

Enjuague con agua blanda

Sellado, este baño con sales de cromo debe nivelar molecularmente los cristales de fosfato de zinc formados en la superficie metálica y servirá para prolongar los efectos del aprestamiento químico.

Deshidratado, En este proceso, el producto debe ingresar a una cámara aérea de deshidratación a 100°C a fin de eliminar todo resto de moléculas de agua que pudieran estar apresadas en el interior o dobleces.

Pintura y horneado, Una mano de pintura base zincromato de zinc

Pintado con dos manos de pintura esmalte epóxico, de color neutro de fina textura, horneable a una temperatura media de 180°, hasta obtener un acabado de alta dureza muy resistente a raspadura y golpes con un acabado homogéneo.

Dimensiones aproximadas

Altura total: 850mm

Largo asiento: 400mm

Ancho asiento: 400mm

Altura al asiento: 450mm


#### Unidad de Medida

La unidad de medida será:

La unidad (Und)

#### Bases de pago

La cantidad determinada según el método de medición, será pagada al precio unitario del contrato, y dicho pago constituirá compensación total por el costo de material, equipo, Personal de servicio e imprevistos necesarios para completar la partida.



### **2.09.02 BANCAS PARA SALA DE ESPERA DE TRES CUERPOS**

#### Descripción

Las bancas para sala de espera deben ofrecer la comodidad necesaria para brindar un espacio agradable a sus visitas.

www.hdosdemayo.gob.pe  
Parque Historia de la  
Medicina Peruana s/n  
Cercado de Lima, Lima, Perú  
T (511) 328-0028 Anexo 3229

MINISTERIO DE SALUD  
HOSPITAL NACIONAL "DOS DE MAYO"

JERONNY V. SANCHEZ TABOADA  
ING. MECANICO  
Jefe de la Oficina de Mantenimiento



JAVIER LARQUE  
NINA MORENO  
INGENIERO CIVIL  
Reg. CIP N° 18218  
BICENTENARIO  
DEL PERU  
2021 - 2024





PERU

Ministerio de Salud

Hospital Nacional Dos de Mayo

Hospital Nacional Dos de Mayo

Hospital Nacional Dos de Mayo

"Decenio de la Igualdad de Oportunidades para Mujeres y Hombres"  
"Año de la Recuperación y Consolidación de la Economía Peruana"

Estructura metálica de tubo cuadrado 1.2 mm.

Pintura electrostática al horno.

Soldadura MIG

Asiento y respaldo de polipropileno.

Largo 150 cm

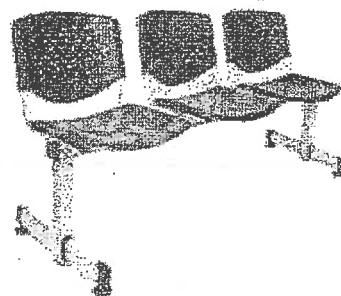
Unidad de Medida

La unidad de medida será:

La unidad (Und)

Bases de pago

La cantidad determinada según el método de medición, será pagada al precio unitario del contrato, y dicho pago constituirá compensación total por el costo de material, equipo, Personal de servicio e imprevistos necesarios para completar la partida.



#### 2.09.03 MESA GINECOLÓGICA AMOBLADA

##### Descripción

Estructura fabricada en plancha LAF de 1/32

Mesa ginecológica mecánica de tres secciones con espaldar regulable a través de cremallera.

Colchoneta de espuma plástica de 2" de alta densidad con tapiz de vinil lavable de alta calidad.

Sección de las piernas con tablero acolchado rebatible de 50 cm. x 50 cm. x 2" de grosor.

En la parte lateral posee gabinete con dos cajones de fácil deslizamiento y compartimento con puerta de dos hojas batientes.

La unidad llevará un juego de piernas anatómicas en fibra de vidrio con apoyos metálicos para evitar desgaste de las mismas, las varillas que soportan y donde giran las piernas serán de acero inoxidable de 5/8" que permita regular la abertura de las piernas a voluntad.

Las 4 manijas de ajuste serán en acero inoxidable de 5/16 redondas con terminaciones en perilla de PVC lleva bandeja de acero inoxidable de 25 cm. x 15 cm. de diámetro, acabado sanitario.

##### MEDIDAS APROXIMADAS:

Ancho : 0.60 cm.

Largo : 1.80 m colchoneta extendida

Alto : 0.84 cm.

##### Soldadura:

Sistema de soldadura MIG Digital o similar de tecnología superior, que asegure el buen acabado y alta resistencia de los materiales.

##### Fosfatizado:

Para asegurar la calidad y duración del pintado en los productos debe aplicarse el siguiente proceso de fosfatizado:

Sumergir el mueble en 6 tinas mediante sistema mecánico:

1. Desengrase aplicado de 60 a 80° de temperatura para un buen desengrase.
2. Enjuague

www.hdosdemayo.gob.pe  
Parque Historia de la  
Medicina Peruana s/n  
Cercado de Lima, Lima, Perú  
T (511) 328-0028 Anexo 3229

MINISTERIO DE SALUD  
HOSPITAL NACIONAL DOS DE MAYO

JORDAN E. SANCHEZ TABACADA  
ING. MECANICO  
Jefe de la Oficina de Mantenimiento y Mejoramiento de  
E.G. Dos de Mayo



JAVIER ENRIQUE  
NIMA MORENO  
INGENIERO CIVIL  
Reg. CIP N° 131218



BICENTENARIO  
DEL PERÚ  
2020 - 2024





"Decenio de la Igualdad de Oportunidades para Mujeres y Hombres"  
"Año de la Recuperación y Consolidación de la Economía Peruana"


3. Desoxidante
4. Enjuague
5. Fosfatizado
6. Sellado

Después del sellado el producto debe ser introducido en un horno a 100° de temperatura para eliminar todo resto de humedad.

**Pintura:**

Aplicación de pintura micro polvo con sistema electrostático sin solventes que permite una resistente protección a la oxidación y los golpes, de secado al fuego a 200 grados.

51



**Unidad de Medida**

La unidad de medida será:

La unidad (Und)

**Bases de pago**

La cantidad determinada según el método de medición, será pagada al precio unitario del contrato, y dicho pago constituirá compensación total por el costo de material, equipo, Personal de servicio e imprevistos necesarios para completar la partida

**2.09.04 PELDAÑO METÁLICO DE DOS PASOS**

**Descripción**

El bastidor fabricado en acero tubular de 25.4 mm de diámetro, 1.2 mm de espesor. Plataforma reforzada de 1/27" mm con plancha de acero laminado al frío de 0.8 mm de espesor, con cubierta de plancha en la parte superior de cada peldaño de linóleo antideslizante color negro, asegurado en todo su contorno con ribetes de acero inoxidable. Las patas van apoyadas sobre regatones de jebe duro

**DIMENSIONES APROXIMADAS:**

Altura de 1º peldaño : 200 mm.  
Altura de 2º peldaño : 400 mm.  
Ancho del peldaño : 250 mm.  
Largo del peldaño : 450 mm

www.hdosdemayo.gob.pe  
Parque Historia de la  
Medicina Peruana s/n  
Cercado de Lima, Lima, Perú  
T (511) 328-0028 Anexo 3229

MINISTERIO DE SALUD  
HOSPITAL NACIONAL DOS DE MAYO

JHONNY R. SANCHEZ TASCADA  
ING. EN MECANICA  
Jefe de la Oficina de Mantenimiento y Reparación



JAVIER ORRICO  
NINA MORENO  
INGENIERO CIVIL  
Reg. OIP N° 191218




BICENTENARIO  
DEL PERÚ  
2021 - 2024





"Decenio de la Igualdad de Oportunidades para Mujeres y Hombres"  
"Año de la Recuperación y Consolidación de la Economía Peruana"



52

#### **Soldadura:**

Sistema de soldadura MIG Digital o similar de tecnología superior, que asegure el buen acabado y alta resistencia de los materiales.

#### **Fosfatizado:**

Para asegurar la calidad y duración del pintado en los productos debe aplicarse el siguiente proceso de fosfatizado:

Sumergir el mueble en 6 tinas mediante sistema mecánico:

1. Desengrase aplicado de 60 a 80° de temperatura para un buen desengrase.
2. Enjuague
3. Desoxidante
4. Enjuague
5. Fosfatizado
6. Sellado

Después del sellado el producto debe ser introducido en un horno a 100° de temperatura para eliminar todo resto de humedad.

#### **Pintura:**

Aplicación de pintura micro polvo con sistema electrostático sin solventes que permite una resistente protección a la oxidación y los golpes, de secado al fuego a 200 grados.

#### **Unidad de Medida**

La unidad de medida será:

La unidad (Und)

#### **Bases de pago**

La cantidad determinada según el método de medición, será pagada al precio unitario del contrato, y dicho pago constituirá compensación total por el costo de material, equipo, Personal de servicio e imprevistos necesarios para completar la partida.

### **2.09.05 VITRINA METÁLICA PARA INSTRUMENTAL QUIRÚRGICO Y MATERIAL ESTÉRIL DE DOS CUERPOS**

#### **Descripción**

Construida en plancha de acero laminado en frío de 1/40" de espesor.

Lleva 2 puertas superiores batientes de vidrio doble

Dos divisiones de vidrio triple de 6 mm. transparente, de altura regulable.

Puertas inferiores metálicas reforzadas de 15 mm. de espesor, con tablero de metal intermedio.

Cerradura de un golpe, incluye dos llaves en la parte superior e inferior.

Dos cajones contruidos en plancha de acero laminado de 1/40" de fácil deslizamiento con correderas telescópicas.

Base de la vitrina conformada por tubo cuadrado de 1 1/2" x 1 1/2" x 1.2 mm, cubiertas de acero inoxidable con 04 reguladores de PYC.

Tiradores tipo asa de acero inoxidable

www.hdosdemayo.gob.pe  
Parque Historia de la  
Medicina Peruana s/n  
Cercado de Lima, Lima, Perú  
T (511) 328-0028 Anexo 3229

MINISTERIO DE SALUD  
HOSPITAL NACIONAL "DOS DE MAYO"

JHONNY E. SANCHEZ PASCADA  
ING. AGRICULTOR  
Jefe de la Oficina de Supervisión y Ejecución Directa



JAVIER ENRIQUE  
MORA MORENO  
INGENIERO CIVIL  
REG. C.O.S. N° 01216  
BICENTENARIO  
DEL PERÚ  
2015 - 2026





"Decenio de la Igualdad de Oportunidades para Mujeres y Hombres"  
"Año de la Recuperación y Consolidación de la Economía Peruana"

**Dimensiones Aproximadas:**

Ancho : 900 mm.  
Altura : 1700 mm.  
Fondo : 380 mm.

**Soldadura:**

Sistema de soldadura MIG Digital o similar de tecnología superior, que asegure el buen acabado y alta resistencia de los materiales.

53

**Fosfatizado:**

Para asegurar la calidad y duración del pintado en los productos debe aplicarse el siguiente proceso de fosfatizado:


Sumergir el mueble en 6 tinas mediante sistema mecánico:

1. Desengrase aplicado de 60 a 80° de temperatura para un buen desengrase.
2. Enjuague
3. Desoxidante
4. Enjuague
5. Fosfatizado
6. Sellado

Después del sellado el producto debe ser introducido en un horno a 100° de temperatura para eliminar todo resto de humedad.

**Pintura:**

Aplicación de pintura micro polvo con sistema electrostático sin solventes que permite una resistente protección a la oxidación y los golpes, de secado al fuego a 200 grados.



**Unidad de Medida**

La unidad de medida será:

La unidad (Und)

**Bases de pago**

www.hdosdemayo.gob.pe  
Parque Historia de la  
Medicina Peruana s/n  
Cercado de Lima, Lima, Perú  
T (511) 328-0028 Anexo 3229

MINISTERIO DE SALUD  
HOSPITAL NACIONAL DOS DE MAYO

ADJUDICACION SIMPLIFICADA  
N°03-2025-HNDM-1  
Jefe de la Oficina General de Contratación y Abastecimiento

JAVIER ENRIQUE  
NIMA MORENO  
INGENIERO CIVIL  
Reg. CIP N°191216



BICENTENARIO  
DEL PERÚ  
2021-2026





"Decenio de la Igualdad de Oportunidades para Mujeres y Hombres"  
"Año de la Recuperación y Consolidación de la Economía Peruana"

La cantidad determinada según el método de medición, será pagada al precio unitario del contrato, y dicho pago constituirá compensación total por el costo de material, equipo, Personal de servicio e imprevistos necesarios para completar la partida

**2.09.06 COCHE MULTIPROPÓSITO CON TABLERO ENCHAPADO EN ACERO INOXIDABLE**

**Descripción**

Estructura de plancha de acero laminado al frío y tubular cuadrado de 1" x 1.2 mm de espesor.  
Las 02 superficies enchapadas en acero inoxidable de 1/40" de una sola pieza  
Barandillas 5/16" de diámetro de acero inoxidable a tres lados del tablero superior.  
Agarradera de acero inoxidable de 3/4" de diámetro x 36 cms de largo  
Unidad montada sobre cuatro ruedas de 3" de diámetro, tipo hospitalario.  
Lleva dos gavetas en acero inoxidable con correderas telescópicas en la parte inferior del tablero superior, de fácil deslizamiento con tiradores de acero.

**Medidas Aproximadas:**

Alto : 0.88 Cms con barandilla

Ancho : 0.66cms.

Fondo : 0.40cms.

Cajones: Alto: 0.11 Cms

Ancho: 0.28 Cms

Fondo: 0.38 Cms

**Acabados**

**Soldadura:**

Sistema de soldadura MIG Digital o similar de tecnología superior, que asegure el buen acabado y alta resistencia de los materiales.

**Fosfatizado:**

Para asegurar la calidad y duración del pintado en los productos debe aplicarse el siguiente proceso de fosfatizado:

Sumergir el mueble en 6 tinas mediante sistema mecánico:

1. Desengrase aplicado de 80 a 100° de temperatura para eliminar residuos de grasa.
2. Enjuague
3. Desoxidante
4. Enjuague
5. Fosfatizado
6. Sellado

Después del sellado el producto debe ser introducido en un horno a 100° de temperatura para eliminar todo resto de humedad

**Pintura:**

Aplicación de pintura micro polvo con sistema electrostático sin solventes que permite una resistente protección a la oxidación y los golpes, de secado al fuego a 200 grados.

**Unidad de Medida**

La unidad de medida será:

La unidad (Und)


**Bases de pago**

La cantidad determinada según el método de medición, será pagada al precio unitario del contrato, y dicho pago constituirá compensación total por el costo de material, equipo, Personal de servicio e imprevistos necesarios para completar la partida.





55



**Perini**

JAVIER ENRIQUE  
NIRIA MORENO  
INGENIERO CIVIL  
BILLENARIAS  
DEL PERU  
2021 - 2024





"Decenio de la Igualdad de Oportunidades para Mujeres y Hombres"  
"Año de la Recuperación y Consolidación de la Economía Peruana"

#### Unidad de medida

Se realizará por Punto (Pto).

#### Bases de pago

La cantidad determinada según el método de medición, será pagada al precio unitario del contrato, y dicho pago constituirá compensación total por el costo de material, equipo, Personal de servicio e imprevistos necesarios para completar la partida.

#### 3.01.02 REDES DE DISTRIBUCION DE DESAGUE

##### 3.01.02.01 TUBERIA PVC SAL 2"

##### 3.01.02.02 TUBERIA PVC SAL 4"

#### Descripción:

Esta actividad comprende el suministro y colocación de tuberías, la colocación de accesorios y todos los materiales necesarios para la unión de las tuberías de las redes de desagüe, desde el lugar de salida de los ambientes hasta llegar a los colectores.

#### Método de Ejecución

Se colocarán tuberías para las redes de desagüe en los lugares que se indiquen en los planos, para lo cual se emplearán tuberías de policloruro de vinilo rígido; con uniones de espiga campana, fabricadas de acuerdo a las normas de nacionales, de color gris y 3 mts de longitud.

La tubería debe ir dentro del falso piso de concreto en los ambientes interiores.

Las Tuberías de Ø2" serán tuberías de P.V.C. para desagüe será de policloruro de vinilo rígido de media presión, especial para desagüe y fabricada de acuerdo con la Norma de ITINTEC 399-003 con unión de espiga y campana y como elemento de impermeabilización y cementante el pegamento especialmente fabricado para esta clase de tubos.

La instalación de la tubería y sus accesorios deben ejecutarse utilizando las uniones previstas por el fabricante (espiga y campana), no está permitido efectuar éstas por el calentamiento del material, y la unión debe hacerse con el pegamento respectivo para esta clase de tubos.

#### Unidad de Medida

La unidad de medida será:

Metro lineal (ml.)

#### Bases de pago

La cantidad determinada según el método de medición, será pagada al precio unitario del contrato, y dicho pago constituirá compensación total por el costo de material, equipo, Personal de servicio e imprevistos necesarios para completar la partida.

#### 3.01.03 ACCESORIOS

##### 3.01.03.01 SUMIDERO DE BRONCE DE 2

#### Descripción:

Son accesorios para los interiores serán de bronce cromado, éstas se colocan en piso con empalme a las tuberías que indican los planos.

Los Sumideros serán de bronce cromado con rejilla removible del diámetro indicado, se instalarán en la red sobre un codo o tee de PVC en el piso, en el punto de confluencia de la gradiente del mismo o terminal de tubería.

#### Unidad de medida

La unidad (Und).

#### Bases de pago







57

**JAVIER ENRIQUE  
NIMANORERO  
INGENIERO CIVIL  
Reg. CIP N° 191215  
BICENTENARIO  
DEL PERÚ  
2017 - 2024**





"Decenio de la Igualdad de Oportunidades para Mujeres y Hombres"  
"Año de la Recuperación y Consolidación de la Economía Peruana"

Las tuberías del punto de agua serán de PVC, del tipo roscado, Clase 10, para una presión de trabajo 150 lbs/pulg.

#### **Condiciones de Trabajo**

La instalación de la tubería y sus accesorios deben ejecutarse utilizando las uniones previstas por el fabricante, no está permitido efectuar éstas por el calentamiento del material, y la unión debe hacerse con el pegamento respectivo para esta clase de tubos.

#### **Unidad de medida**

Se realizará por metro lineal (ml).

#### **Bases de pago**

La cantidad determinada según el método de medición, será pagada al precio unitario del contrato, y dicho pago constituirá compensación total por el costo de material, equipo, Personal de servicio e imprevistos necesarios para completar la partida.

### **3.03 APARATOS Y ACCESORIOS SANITARIOS**

#### **03.03.01 INODORO ONE PIECE ADVANCE BLANCO INCLUYE COLOCACION**

##### **Descripción:**

Sanitario ecológico de una sola pieza de aro elongado.

Sanitario de alta eficiencia (SAE) con sistema de doble pulsador: Descarga Completa Sólidos: 4.8Lpf/1.28Gpf

Media descarga Líquidos: 4.0Lpf/1.05Gpf

(Litros por funcionamiento / Galones por funcionamiento)

Con sistema POWER FLUSH que consiste en otorgar mayor potencia en la descarga para asegurar un óptimo barrido, evitando molestos atoros.

Cerámica vitrificada por proceso de alta temperatura.

Esmalte de alta resistencia y larga vida

Mayor espesor de cerámica (alta resistencia mecánica)

Acción de sifón de máxima eficiencia

Válvulas y herrajes antisifón con certificación internacional.

Espejo de agua: 225 x 200 mm

Sello hidráulico: 58mm

##### **Unidad de medida**

Se realizará por pieza (pza).

##### **Bases de pago**

La cantidad determinada según el método de medición, será pagada al precio unitario del contrato, y dicho pago constituirá compensación total por el costo de material, equipo, mano de obra e imprevistos necesarios para completar la partida.

#### **3.03.02 INODORO CON FLUXOMETRO**

##### **Descripción**

Inodoro de cerámica, equipado con válvula fluxométrica, con rompedor de vacío.

A diferencia de los que funcionan con cisterna, el fluxómetro utiliza una red de agua con una presión superior a la normal, que produce una descarga abundante y de corta duración al ser accionado por el usuario. Un fluxómetro no requiere de una caja donde se almacene el agua pues su tubería de alimentación se conecta directamente al sistema de suministro de agua.

##### **Inodoro**

Color: Blanco

Modelo: Aro elongado

Material: Cerámica







"Decenio de la Igualdad de Oportunidades para Mujeres y Hombres"  
"Año de la Recuperación y Consolidación de la Economía Peruana"

Forma de la taza: Elongada  
Tipo de descarga: Palanca  
Litros por descarga: 4.8 l  
Tipo de aro: Elongada

#### Fluxómetro

Grifería: Válvula fluxométrica adosada al tubo de descarga, de 1".  
Sistema de cierre por compensación de presiones entre la toma de agua y pistón.  
Accionamiento mecánico para la descarga con palanca  
Válvula reguladora de caudal  
Presión de trabajo recomendable: 50 PSI como máximo para fluxómetros.  
Conexión al punto de agua de 1"  
Tubos de abasto cromado o material termoplástico.

#### Material

Cuerpo para fluxómetro estampado de bronce  
Cuerpo de válvula reguladora de caudal en bronce  
Tubo embellecedor de acero inoxidable.  
Tubo para descarga en acero inoxidable.  
Canoplas de bronce  
Brida para acople al sanitario de Nylon.  
4.8lt (1.2 GL) - 6.0lt (1.6 GL) De descarga por ciclo  
Montaje: Modelo de piso con pernos de fijación, con capuchones cromados, de cerámico plástico.

#### Unidad de Medida

La unidad de medida será:  
Pieza (Pza.)

#### Bases de pago

La cantidad determinada según el método de medición, será pagada al precio unitario del contrato, y dicho pago constituirá compensación total por el costo de material, equipo, mano de obra e imprevistos necesarios para completar la partida.

### 3.03.03 LAVATORIOS DE PEDESTAL BLANCO.

#### Descripción

Lavatorio de loza vitrificada, el cual se suministra con orificios insinuados a 4" y 8" y con perforación central para montaje de la grifería (disco cerámico ¼" vuelta, bronce cromado)

Color: blanco

Forma: cuadrada con depresiones para jabón, reborde contra salpicaduras,

Operación: control de mano

Conexiones: para agua fría

#### Método de Ejecución

Requerimiento para la instalación: grifería simple, mezcladora de 4" 6 8", tubo de abasto de ½"x1/2"x12" con tuerca de metal o plástico, trampa P cromada de 1 ¼", desagüe automático o tapón con cadena.

#### Unidad de medida

Se realizará por pieza (pza).

#### Bases de pago

La cantidad determinada según el método de medición, será pagada al precio unitario del contrato, y dicho pago constituirá compensación total por el costo de material, equipo, mano de obra e imprevistos necesarios para completar la partida.





"Decenio de la Igualdad de Oportunidades para Mujeres y Hombres"  
"Año de la Recuperación y Consolidación de la Economía Peruana"

**3.03.04 LAVADERO DE ACERO INOXIDABLE DE UNA POZA, INCLUYE GRIFERÍA Y ACCESORIOS**

**Descripción**

Lavatorio de acero inoxidable, de una poza

Forma: cuadrada

Operación: control de mano

Conexiones: para agua fría

Acabado satinado

Debe incluir accesorios para Desagüe de acero Inoxidable, PVC 3 ½, Trampa tipo "P" 1 ½

Espesor 0.8 mm

Tipo de instalación: Empotrado

**Método de Ejecución**

Requerimiento para la instalación: grifería simple tubo de abasto de ½"x1/2"x12" con tuerca de metal o plástico, trampa P cromada de 1 ¼", desagüe automático o tapón con cadena.

**Unidad de medida**

Se realizará por pieza (pza).

**Bases de pago**

La cantidad determinada según el método de medición, será pagada al precio unitario del contrato, y dicho pago constituirá compensación total por el costo de material, equipo, Personal de servicio e imprevistos necesarios para completar la partida.

**3.03.05 DISPENSADOR DE PAPEL**

**Descripción:**

Será de material plástico de marca reconocida y con garantía.

Medidas 27 x 25 x 35cm Tipo Plástico ABS

Sistema de Palanca Modelo PALANCA

**Unidad de Medida**

La unidad de medida será:

Unidad (Und)

**Bases de pago**

La cantidad determinada según el método de medición, será pagada al precio unitario del contrato, y dicho pago constituirá compensación total por el costo de material, equipo, Personal de servicio e imprevistos necesarios para completar la partida.

**3.03.06 DISPENSADOR DE JABON LIQUIDO**

**Descripción:**

El dispensador de jabón líquido será de plástico, de marca reconocida y con garantía.

**Unidad de Medida**

La unidad de medida será:

Unidad (Und)

**Bases de pago**

www.hdosdemayo.gob.pe  
Parque Historia de la  
Medicina Peruana s/n  
Cercado de Lima, Lima, Perú  
T (511) 328-0028 Anexo 3229

MINISTERIO DE SALUD  
HOSPITAL NACIONAL "DOS DE MAYO"

JHONNY L. SANCHEZ TABOADA  
ING. MECANICO  
Jefe de la Oficina de Servicios de Mantenimiento  
Edif. CIP, 3er. Piso



JAVIER PERQUE  
NICANOR SANCHEZ  
INGENIERO CIVIL  
Reg. CIP N° 151216

DECENARIO  
DEL PERU  
2021 - 2024





"Decenio de la Igualdad de Oportunidades para Mujeres y Hombres"  
"Año de la Recuperación y Consolidación de la Economía Peruana"

La cantidad determinada según el método de medición, será pagada al precio unitario del contrato, y dicho pago constituirá compensación total por el costo de material, equipo, Personal de servicio e imprevistos necesarios para completar la partida.

### 3-03.07 ACCESORIOS PARA DUCHAS

#### Descripción:

Grifería para ducha compuesta de brazo cromado y canastilla de chorro regulable.

Dimensiones : Brazo de 150 mm. de largo canastilla de 25 mm. de diámetro.

Operación : Control manual.

Conexiones : Para agua fría

Grifería : Adicionalmente al brazo y canastilla, dos válvulas de cierre de las denominadas llave simple, con manubrio cromado y canopla a la pared.

Desagüe : De bronce cromado, tipo abierto rejilla sujeta con tornillos a soporte de bronce, instalado en el piso sobre la campana de la Trampa "P".

Montaje : Empotrado.

#### Unidad de medida

Se realizará por pieza (Pza).

#### Bases de pago

La cantidad determinada según el método de medición, será pagada al precio unitario del contrato, y dicho pago constituirá compensación total por el costo de material, equipo, Personal de servicio e imprevistos necesarios para completar la partida.

### 4.00 INSTALACIONES ELECTRICAS

#### 4.01 SALIDA PARA ALUMBRADO

##### 4.01.01 SALIDA DE CENTRO DE LUZ (CABLEADO Y ACCESORIOS)

#### Descripción:

Esta actividad se refiere al suministro e instalación de la salida de alumbrado en techo, su ubicación se encuentra indicada en los planos.

#### Materiales

- Caja Octogonal 100 mm F°G°
- Tubería de 20 mm Ø
- Curva de 20 mm Ø
- Conductor de 4 mm<sup>2</sup>
- Pegamento

La ejecución de estas actividades incluye la instalación de los conductores que corren dentro de las tuberías, conexiones y las cajas de fierro galvanizado pesada cuadrada de 100x55mm

La tubería se instalará empotrada en muros según se indique en los planos del proyecto, deberán conformar un sistema unido mecánicamente de caja a caja o de accesorio a accesorio estableciendo una adecuada continuidad.

#### Unidad de Medida:

Es el punto (Pto)

#### Bases de pago

www.hdosdemayo.gob.pe  
Parque Historia de la  
Medicina Peruana s/n  
Cercado de Lima, Lima, Perú  
T (511) 328-0028 Anexo 3229

MINISTERIO DE SALUD  
HOSPITAL NACIONAL DOS DE MAYO

JHONNY E. SANCHEZ PASCADA  
P.º MECANICO  
Jefe de la Oficina de Mantenimiento y Reparación de Equipos  
REG. Nº 181218

JAVIER ENRIQUE  
NIMA MORENO  
INGENIERO CIVIL  
Reg. CIP Nº 181218





176  
34



"Decenio de la Igualdad de Oportunidades para Mujeres y Hombres"  
"Año de la Recuperación y Consolidación de la Economía Peruana"

La cantidad determinada según el método de medición, será pagada al precio unitario del contrato, y dicho pago constituirá compensación total por el costo de material, equipo, Personal de servicio e imprevistos necesarios para completar la partida.

#### 4.01.04 SALIDA PARA LUZ DE EMERGENCIA (CABLEADO Y ACCESORIOS)

##### Descripción:

Esta actividad se refiere al suministro e instalación de la salida para luces de emergencia en las paredes, su ubicación se encuentra indicada en los planos.

62

##### **MATERIALES**

- Caja Rectangular 100x55 mm F°G°
- Tubería de 20 mm Ø
- Curva de 20 mm Ø
- Conductor de 4 mm2
- Pegamento

La ejecución de estas actividades incluye la instalación de los conductores que corren dentro de las tuberías, conexiones y las cajas de fierro galvanizado pesada cuadrada de 100x55mm

La tubería se instalará empotrada en muros según se indique en los planos del proyecto, deberán conformar un sistema unido mecánicamente de caja a caja o de accesorio a accesorio estableciendo una adecuada continuidad.

##### **Unidad de Medida:**

Es el punto (Pto)

##### **Bases de pago**

La cantidad determinada según el método de medición, será pagada al precio unitario del contrato, y dicho pago constituirá compensación total por el costo de material, equipo, Personal de servicio e imprevistos necesarios para completar la partida.

#### 4.02 SALIDA PARA TOMACORRIENTES

##### 4.02.01 SALIDA DE TOMACORRIENTE BIPOLAR DOBLE (CABLEADO Y ACCESORIOS)

##### Descripción:

Esta actividad se refiere al suministro e instalación de la salida de tomacorriente doble con puesta a tierra para los equipos médicos y general, que será instalado en las paredes, su ubicación se encuentra indicada en los planos.

##### **Materiales**

- Tubería 20 mm Ø
- Curva 20 mm Ø
- Caja rectangular de 100x55x50mm F°G°
- Conductor de 4 mm2
- Tomacorriente doble CP/T grado hospitalario
- Placa de acero inoxidable con 2H
- Dos dados bipolares de 15A, 220VCA
- Pegamento

www.hdosdemayo.gob.pe  
Parque Historia de la  
Medicina Peruana s/n  
Cercado de Lima, Lima, Perú  
T (511) 328-0028 Anexo 3229

MINISTERIO DE SALUD  
HOSPITAL NACIONAL DOS DE MAYO

JHONNY ESCOBAR PASCADA  
JEFE DE LA CLINICA DE MEDICINA Y HIGIENE  
HOSPITAL NACIONAL DOS DE MAYO

JAVIER ENRIQUE  
NINA MASCENO  
INGENIERO CIVIL  
Reg. CIP N° 137218



DECENARIO  
DEL PERU  
2021 - 2031





"Decenio de la Igualdad de Oportunidades para Mujeres y Hombres"  
"Año de la Recuperación y Consolidación de la Economía Peruana"

La ejecución de estas actividades incluye la instalación de los conductores que corren dentro de las tuberías, conexiones y las cajas de fierro galvanizado pesada cuadrada de 100x55mm

La tubería se instalará empotrada en muros según se indique en los planos del proyecto, deberán conformar un sistema unido mecánicamente de caja a caja o de accesorio a accesorio estableciendo una adecuada continuidad.

#### Unidad de Medida:

Es el punto (Pto)

#### Bases de pago

La cantidad determinada según el método de medición, será pagada al precio unitario del contrato, y dicho pago constituirá compensación total por el costo de material, equipo, Personal de servicio e imprevistos necesarios para completar la partida.

#### 4.03.01 SALIDA PARA INTERRUPTORES SIMPLE (CABLEADO Y ACCESORIOS)

##### Descripción:

Esta actividad se refiere al suministro e instalación de la salida del interruptor simple que será instalado en las paredes, su ubicación se encuentra indicada en los planos.

##### Materiales

- Caja rectangular 100x55x50mm F°G°
- Tubería de 20 mm Ø
- Curva de 20 mm Ø
- Cable de 2.5 mm<sup>2</sup>
- Un Dado unipolar interruptor simple
- Placa de 1H
- Pegamento

La ejecución de estas actividades incluye la instalación de los conductores que corren dentro de las tuberías, conexiones y las cajas de fierro galvanizado pesada cuadrada de 100x55mm

La tubería se instalará empotrada en muros según se indique en los planos del proyecto, deberán conformar un sistema unido mecánicamente de caja a caja o de accesorio a accesorio estableciendo una adecuada continuidad.

#### Unidad de Medida:

Es el punto (Pto)

#### Bases de pago

La cantidad determinada según el método de medición, será pagada al precio unitario del contrato, y dicho pago constituirá compensación total por el costo de material, equipo, Personal de servicio e imprevistos necesarios para completar la partida.

#### 4.03.02 SALIDA PARA INTERRUPTORES DOBLE (CABLEADO Y ACCESORIOS)

##### Descripción:

Esta actividad se refiere al suministro e instalación de la salida del interruptor doble que será instalado en las paredes, su ubicación se encuentra indicada en los planos.

##### Materiales

www.hdosdemayo.gob.pe  
Parque Historia de la  
Medicina Peruana s/n  
Cercado de Lima, Lima, Perú  
T (511) 328-0028 Anexo 3229

MINISTERIO DE SALUD  
HOSPITAL NACIONAL "DOS DE MAYO"  
INGENIERO EN SISTEMAS DE CABLEADO  
Y ACCESORIOS  
Jefe de la Oficina de Servicios Técnicos al Hospital Nacional



CAJAS ENRIQUE  
NIMA NIMENO  
INGENIERO CIVIL  
Reg. CIP N° 151216

BICENTENARIO  
DEL PERÚ  
1821 - 2021





"Decenio de la Igualdad de Oportunidades para Mujeres y Hombres"  
"Año de la Recuperación y Consolidación de la Economía Peruana"

- Caja rectangular 100x55x50mm F°G°
- Tubería de 20 mm Ø
- Curva de 20 mm Ø
- Cable de 2.5 mm<sup>2</sup>
- Un Dado unipolar interruptor doble
- Placa de 1H
- Pegamento

La ejecución de estas actividades incluye la instalación de los conductores que corren dentro de las tuberías, conexiones y las cajas de fierro galvanizado pesada cuadrada de 100x55mm

La tubería se instalará empotrada en muros según se indique en los planos del proyecto, deberán conformar un sistema unido mecánicamente de caja a caja o de accesorio a accesorio estableciendo una adecuada continuidad.

**Unidad de Medida:**  
Es el punto (Pto)

#### Bases de pago

La cantidad determinada según el método de medición, será pagada al precio unitario del contrato, y dicho pago constituirá compensación total por el costo de material, equipo, Personal de servicio e imprevistos necesarios para completar la partida.

#### 4.04 ARTEFACTOS ELECTRICOS

##### 4.04.01 ARTEFACTO DE ALUMBRADO LED DE 120X30CM DE 36W

##### 4.04.02 ARTEFACTO DE ALUMBRADO LED DE 60X60CM DE 36W

#### Descripción

La vida media de los leds es mucho más alta que el resto de las fuentes de luz tradicionales, siempre y cuando la luminaria esté bien diseñada para obtener el mejor rendimiento de los mismos.

Ofrece menores costos de mantenimiento, no deterioro de imagen en locales públicos, producto en exposición siempre bien iluminado.

El led consigue un nivel de luminosidad estable e inalterable en el tiempo. Las variaciones de la temperatura de color son mínimas a lo largo de los años.

Los artículos expuestos estarán durante años siempre bien iluminados, sin alteraciones, ni zonas oscuras ni luz que cambie de color.

El led tiene un rendimiento Lm/W elevado respecto a otras fuentes de luz. La baja emisión de calor y la menor dispersión de luz en direcciones no deseadas, hacen que sea una de las fuentes de luz más eficientes del mercado.

Ventaja: Pérdida mínima de emisión = menor gasto energético.

El led transforma la mayor parte de la energía recibida en luz visible.

Su emisión de calor es mínima y se proyecta en dirección contraria a la emisión de la luz.

Se consigue que los productos iluminados no se deterioren con el tiempo ni se vean afectados por el calor. Consumo mínimo de los equipos de climatización y locales más confortables para los clientes.


El led permite un control absoluto de la luz: intensidad, temperatura, colores.

Haciendo uso de las ópticas más tecnológicas del mercado compuestas por PMMA (material que sustituye al cristal), y diseñadas para la máxima eficacia y transmisibilidad de la luz, se obtiene un rendimiento mayor del 90%. Las ópticas son altamente estables y garantizan la no descomposición de la luz blanca.

www.hcdosdemayo.gob.pe  
Parque Historia de la  
Medicina Peruana s/n  
Cercado de Lima, Lima, Perú  
T (511) 328-0028 Anexo 3229

MINISTERIO DE SALUD  
HOSPITAL NACIONAL "DOS DE MAYO"

JHONY C. RIVERA TABORDA  
JEFE DE LA OFICINA DE ASISTENCIA TECNICA Y LOGISTICA



64





"Decenio de la Igualdad de Oportunidades para Mujeres y Hombres"  
"Año de la Recuperación y Consolidación de la Economía Peruana"

Con un exhaustivo proceso de selección de bins se garantiza la fidelidad de los leds obteniendo la misma temperatura de color y flujo luminoso para crear una luz uniforme.

Gracias a la utilización de un recubrimiento plástico integrado en el propio chip se logra en la unión Led-PCB una mínima resistencia térmica que dirige la trayectoria térmica fuera del LED PCB

El calor se evacua uniformemente desde el cuerpo del LED hacia la cara inferior de la PCB a través de vías térmicas fabricadas mediante un proceso de soldadura automatizado y controlado.

El calor es traspasado desde la placa PCB hasta el disipador.

Todos los disipadores de calor están diseñados de forma específica para cada luminaria en función del número de leds.

Y están fabricados en aluminio extrusionado, el material con mayor conductividad térmica y solidez mecánica.

Las fuentes de alimentación incorporan la más alta tecnología electrónica, así como un sistema de disipación de calor basado en el enfriamiento por convección de aire, que garantiza que la vida media de la fuente de alimentación sea igual que la del resto de la luminaria.

Tipo	Panel LED
Estructura	Aluminio y ABS Policarbonato
Vida Util	30,000 hrs
Garantía	2 años
Beneficio	Hasta 80% de ahorro de energía
Color de luz	6500-7000K Luz blanca
Angulo 120° de angulo de iluminación	
Marco de aluminio para paneles led.	
Enganche perimetral para facilitar instalacion	
Pintura electrostática especial y fabricado en aluminio	
Voltaje 85-265v AC alto rango especial para variaciones de energía que ocurre en ciudades	

#### Instalación:

Previo a la instalación de los equipos deberá verificarse el buen estado de los cables y de las cajas, asimismo la superficie donde se instalarán los equipos debe encontrarse limpia y pintada de manera adecuada. Los empalmes deben ser protegidos con cinta aislante a fin de evitar cortocircuitos.

#### Unidad de medida

Se realizará por Unidad (Und).

#### Bases de pago

La cantidad determinada según el método de medición, será pagada al precio unitario del contrato, y dicho pago constituirá compensación total por el costo de material, equipo, Personal de servicio e imprevistos necesarios para completar la partida.

#### **4.04.03 ARTEFACTO DE ALUMBRADO LED DE 12W CIRCULAR**

#### Descripción

La vida media de los leds es mucho más alta que el resto de las fuentes de luz tradicionales, siempre y cuando la luminaria esté bien diseñada para obtener el mejor rendimiento de los mismos.

www.hdosdemayo.gob.pe  
Parque Historia de la  
Medicina Peruana s/n  
Cercado de Lima, Lima, Perú  
T [511] 328-0028 Anexo 3229

MINISTERIO DE SALUD  
HOSPITAL NACIONAL "DOS DE MAYO"  
JHONNY A. SANCHEZ TABADA  
Jefe de la Oficina de Asesoría Jurídica y Contratación  
E.S. L.P. 10000000



JAVIER ENRIQUE  
NIMA MORENO  
INGENIERO CIVIL  
C.O.C. N° 161245  
BICENTENARIO  
DEL PERÚ  
2021 - 2024





"Decenio de la Igualdad de Oportunidades para Mujeres y Hombres"  
"Año de la Recuperación y Consolidación de la Economía Peruana"

Ofrece menores costos de mantenimiento, no deterioro de imagen en locales públicos, producto en exposición siempre bien iluminado.

El led consigue un nivel de luminosidad estable e inalterable en el tiempo. Las variaciones de la temperatura de color son mínimas a lo largo de los años.

Los artículos expuestos estarán durante años siempre bien iluminados, sin alteraciones, ni zonas oscuras ni luz que cambie de color.

El led tiene un rendimiento Lm/W elevado respecto a otras fuentes de luz. La baja emisión de calor y la menor dispersión de luz en direcciones no deseadas, hacen que sea una de las fuentes de luz más eficientes del mercado.

Ventaja: Pérdida mínima de emisión = menor gasto energético.

El led transforma la mayor parte de la energía recibida en luz visible.

Su emisión de calor es mínima y se proyecta en dirección contraria a la emisión de la luz.

Se consigue que los productos iluminados no se deterioren con el tiempo ni se vean afectados por el calor. Consumo mínimo de los equipos de climatización y locales más confortables para los clientes.

El led permite un control absoluto de la luz: intensidad, temperatura, colores.

Haciendo uso de las ópticas más tecnológicas del mercado compuestas por PMMA (material que sustituye al cristal), y diseñadas para la máxima eficacia y transmisibilidad de la luz, se obtiene un rendimiento mayor del 90%. Las ópticas son altamente estables y garantizan la no descomposición de la luz blanca.

Con un exhaustivo proceso de selección de bins se garantiza la fidelidad de los leds obteniendo la misma temperatura de color y flujo luminoso para crear una luz uniforme.

Gracias a la utilización de un recubrimiento plástico integrado en el propio chip se logra en la unión Led-PCB una mínima resistencia térmica que dirige la trayectoria térmica fuera del LED PCB

El calor se evacua uniformemente desde el cuerpo del LED hacia la cara inferior de la PCB a través de vías térmicas fabricadas mediante un proceso de soldadura automatizado y controlado.

El calor es traspasado desde la placa PCB hasta el disipador.

Todos los disipadores de calor están diseñados de forma específica para cada luminaria en función del número de leds.

Y están fabricados en aluminio extrusionado, el material con mayor conductividad térmica y solidez mecánica.

Las fuentes de alimentación incorporan la más alta tecnología electrónica, así como un sistema de disipación de calor basado en el enfriamiento por convección de aire, que garantiza que la vida media de la fuente de alimentación sea igual que la del resto de la luminaria.

Tipo	Panel LED
Estructura	Aluminio y ABS Policarbonato
Vida Útil	30,000 hrs
Garantía	2 años
Beneficio	Hasta 80% de ahorro de energía

www.hdosdemayo.gob.pe  
Parque Historia de la  
Medicina Peruana s/n  
Cercado de Lima, Lima, Perú  
T (511) 328-0028 Anexo 3229

MINISTERIO DE SALUD  
HOSPITAL NACIONAL DOS DE MAYO  
JHONNY E. SANCHEZ VASCO  
ING. MECANICO  
Jefe de la Oficina de Mantenimiento



JAVIER ENRIQUE  
NIMAN MORENO  
INGENIERO CIVIL  
Reg. CIP N° 131218

BICENTENARIO  
DEL PERÚ  
2021 - 2024





PERU

Ministerio  
de Salud

Hospital Nacional  
Dos de Mayo

"Decenio de la Igualdad de Oportunidades para Mujeres y Hombres"  
"Año de la Recuperación y Consolidación de la Economía Peruana"

Color de luz 6500-7000K Luz blanca  
Angulo 120° de ángulo de iluminación  
Enganche perimetral para facilitar instalación  
Pintura electrostática especial y fabricado en aluminio  
Voltaje 85-265v AC alto rango especial para variaciones de energía que ocurre en ciudades

#### Instalación:

Previo a la instalación de los equipos deberá verificarse el buen estado de los cables y de las cajas, asimismo la superficie donde se instalarán los equipos debe encontrarse limpia y pintada de manera adecuada. Los empalmes deben ser protegidos con cinta aislante a fin de evitar cortocircuitos.

#### Unidad de medida

Se realizará por Unidad (Und).

#### Bases de pago

La cantidad determinada según el método de medición, será pagada al precio unitario del contrato, y dicho pago constituirá compensación total por el costo de material, equipo, Personal de servicio e imprevistos necesarios para completar la partida.

#### **4.04.04 LUZ DE EMERGENCIA**

##### Descripción

La vida media de los leds es mucho más alta que el resto de las fuentes de luz tradicionales, siempre y cuando la luminaria esté bien diseñada para obtener el mejor rendimiento de los mismos.

Ofrece menores costos de mantenimiento, no deterioro de imagen en locales públicos, producto en exposición siempre bien iluminado.

El led consigue un nivel de luminosidad estable e inalterable en el tiempo. Las variaciones de la temperatura de color son mínimas a lo largo de los años.

Los artículos expuestos estarán durante años siempre bien iluminados, sin alteraciones, ni zonas oscuras ni luz que cambie de color.

El led tiene un rendimiento Lm/W elevado respecto a otras fuentes de luz. La baja emisión de calor y la menor dispersión de luz en direcciones no deseadas, hacen que sea una de las fuentes de luz más eficientes del mercado.

Ventaja: Pérdida mínima de emisión = menor gasto energético.

El led transforma la mayor parte de la energía recibida en luz visible.

Su emisión de calor es mínima y se proyecta en dirección contraria a la emisión de la luz.

Se consigue que los productos iluminados no se deterioren con el tiempo ni se vean afectados por el calor. Consumo mínimo de los equipos de climatización y locales más confortables para los clientes.

El led permite un control absoluto de la luz: intensidad, temperatura, colores.

Haciendo uso de las ópticas más tecnológicas del mercado compuestas por PMMA (material que sustituye al cristal), y diseñadas para la máxima eficacia y transmisibilidad de la luz, se obtiene un rendimiento mayor del 90%. Las ópticas son altamente estables y garantizan la no descomposición de la luz blanca.

Con un exhaustivo proceso de selección de bins se garantiza la fidelidad de los leds obteniendo la misma temperatura de color y flujo luminoso para crear una luz uniforme.





"Decenio de la Igualdad de Oportunidades para Mujeres y Hombres"  
"Año de la Recuperación y Consolidación de la Economía Peruana"

Gracias a la utilización de un recubrimiento plástico integrado en el propio chip se logra en la unión Led-PCB una mínima resistencia térmica que dirige la trayectoria térmica fuera del LED PCB

El calor se evacua uniformemente desde el cuerpo del LED hacia la cara inferior de la PCB a través de vías térmicas fabricadas mediante un proceso de soldadura automatizado y controlado.

El calor es traspasado desde la placa PCB hasta el disipador.

Todos los disipadores de calor están diseñados de forma específica para cada luminaria en función del número de leds.

Y están fabricados en aluminio extrusionado, el material con mayor conductividad térmica y solidez mecánica.

Las fuentes de alimentación incorporan la más alta tecnología electrónica, así como un sistema de disipación de calor basado en el enfriamiento por convección de aire, que garantiza que la vida media de la fuente de alimentación sea igual que la del resto de la luminaria.

#### Tipo Panel LED

Estructura Aluminio y ABS Policarbonato  
Vida Útil 30,000 hrs  
Garantía 2 años  
Beneficio Hasta 80% de ahorro de energía  
Color de luz 6500-7000K Luz blanca

Angulo 120° de angulo de iluminación

Marco de aluminio para paneles led 60 X 60 CM.

Enganche perimetral para facilitar instalacion

Pintura electrostática especial y fabricado en aluminio

Voltaje 85-265v AC alto rango especial para variaciones de energía que ocurre en ciudades

#### Instalación:

Previo a la instalación de los equipos deberá verificarse el buen estado de los cables y de las cajas, asimismo la superficie donde se instalarán los equipos debe encontrarse limpia y pintada de manera adecuada. Los empalmes deben ser protegidos con cinta aislante a fin de evitar cortocircuitos.

#### Unidad de medida

Se realizará por Unidad (Und).

#### Bases de pago

La cantidad determinada según el método de medición, será pagada al precio unitario del contrato, y dicho pago constituirá compensación total por el costo de material, equipo, Personal de servicio e imprevistos necesarios para completar la partida.

#### **4.05 SISTEMA DE ALARMA CONTRA INCENDIOS** **4.05.01 CENTRAL DE ALARMA CONTRA INCENDIO**

#### Descripción:

Es el cerebro del sistema que monitorea y supervisa los inputs o recepciones de información y monitorea, supervisa y ordena a los outputs o salidas de información del sistema. Los Inputs están compuestos por los dispositivos de iniciación, mientras que los outputs están compuestos por los dispositivos de notificación y control.





"Decenio de la Igualdad de Oportunidades para Mujeres y Hombres"  
"Año de la Recuperación y Consolidación de la Economía Peruana"

#### Dispositivos audibles y visuales.

Son los componentes del sistema de alarma que proveen de medios audibles o visibles de alerta ante la detección de una condición anormal en la estructura a ser protegida. La condición anormal que será detectada dependerá de los dispositivos de iniciación instalados. Estos Pueden ser:

Sirenas Campanas.

Luces Incandescentes.

Luces Espectroscópicas.

Deben instalarse siguiendo estrictamente las indicaciones del fabricante.

#### Unidad de medida

Se realizará por Unidad (Und).

#### Bases de pago

La cantidad determinada según el método de medición, será pagada al precio unitario del contrato, y dicho pago constituirá compensación total por el costo de material, equipo, Personal de servicio e imprevistos necesarios para completar la partida.

#### 4.05.02 SENSOR DE HUMO

##### Descripción

La ejecución de esta partida comprende la instalación de un artefacto detector de humo que es una alarma que detecta la presencia de humo en el aire y emite una señal acústica avisando del peligro de incendio.

El artefacto detector de humo deberá estar conectado con una central que activa las alarmas visuales o sonoras.

La instalación de estos artefactos se realiza generalmente en los techos o falsos cielos rasos.

#### Unidad de medida

Se realizará por Unidad (Und).

#### Bases de pago

La cantidad determinada según el método de medición, será pagada al precio unitario del contrato, y dicho pago constituirá compensación total por el costo de material, equipo, Personal de servicio e imprevistos necesarios para completar la partida.

#### 4.05.03 SENSOR DE TEMPERATURA

##### Descripción

Es un dispositivo diseñado para responder cuando la energía térmica por convicción de un incendio aumenta la temperatura de un elemento sensible al calor. Los detectores de calor tienen dos clasificaciones principales de operación, "velocidad de subida" y "temperatura fija."


La instalación de estos artefactos se realiza generalmente en los techos o falsos cielos rasos.

#### Unidad de medida

Se realizará por Unidad (Und).

www.hdosdemayo.gob.pe  
Parque Historia de la  
Medicina Peruana s/n  
Cercado de Lima, Lima, Perú  
T (511) 328-0028 Anexo 3229

MINISTERIO DE SALUD  
HOSPITAL NACIONAL DOS DE MAYO  
JONNY E. SANCHEZ ESCOBADO  
JEFE DE LA OFICINA DE PLANEACIÓN Y MONITOREO





172  
26



"Decenio de la Igualdad de Oportunidades para Mujeres y Hombres"  
"Año de la Recuperación y Consolidación de la Economía Peruana"

#### Bases de pago

La cantidad determinada según el método de medición, será pagada al precio unitario del contrato, y dicho pago constituirá compensación total por el costo de material, equipo, Personal de servicio e imprevistos necesarios para completar la partida.

5.00 INSTALACIONES ELECTROMECANICAS  
5.01 SISTEMA DE AIRE ACONDICIONADO

70

MINISTERIO DE SALUD  
HOSPITAL NACIONAL "DOS DE MAYO"

JHONNY L. SANCHEZ "ASCADA"  
Jefe de la Oficina de Mantenimiento

www.hdosdemayo.gob.pe  
Parque Historia de la  
Medicina Peruana s/n  
Cercado de Lima, Lima, Perú  
T (511) 328-0028 Anexo 3229



JAVIER ENRIQUE  
NIMIA MORENO  
INGENIERO CIVIL  
Reg. CIP N° 181218

BICENTENARIO  
DEL PERÚ  
1921 - 2024






"Decenio de la Igualdad de Oportunidades para Mujeres y Hombres"  
"Año de la Recuperación y Consolidación de la Economía Peruana".

## Anexo N° 03 :

PLANILLA DE METRADOS							
MANTENIMIENTO CORRECTIVO DE SALA DE EMERGENCIA GINECOLOGICA DEL HNDM							
PARTIDA	DESCRIPCIÓN DE LA PARTIDA	UNI	CanT.	L (m)	A (m)	H (m)	METRADO
1.00	ACTIVIDADES PROVISIONALES						
1.01	ACTIVIDADES PRELIMINARES						
1.01.01	Movilización y Desmovilización de Equipos y Maquinarias	Glb.					1.00
			1.00				1.00
1.01.02	Retiro de Luminarias existentes	Und					14.00
			14.00				14.00
1.01.03	Retiro de aparatos sanitarios (Lavatorios)	Und					2.00
	lavatorios		2.00				2.00
1.01.04	Retiro de aparatos sanitarios (Inodoros)	Und					2.00
	inodoros		2.00				2.00
1.01.05	Retiro de lavaderos de acero inoxidable	Und					2.00
			2.00				2.00
1.01.06	Retiro de Puertas	Und					5.00
			5.00				5.00
1.01.07	Retiro de enchape en mueble de concreto	glb					1.00
				1.00		1.00	1.00
1.01.08	Acarreo interno de Material excedente	m3					1.00
				1.00		1.00	1.00
1.01.09	Eliminación de Material Excedente	m3					1.20
			1.00	1.00		1.20	1.20
2.00	ARQUITECTURA						
2.01	REVESTIMIENTOS						

www.hdosdemayo.gob.pe  
Parque Historia de la  
Medicina Peruana s/n  
Cercado de Lima, Lima, Perú  
T (511) 328-0028 Anexo 3229

MINISTERIO DE SALUD  
HOSPITAL NACIONAL DOS DE MAYO  
JHONNY E. SANCHEZ ABCADA  
INGENIERO CIVIL  
Jefe de la Oficina de Mantenimiento y Mejoramiento







"Decenio de la Igualdad de Oportunidades para Mujeres y Hombres"  
"Año de la Recuperación y Consolidación de la Economía Peruana"

2.01.01	Tarrajeo primario rayado en mueble de concreto c/mezcla C:A 1:5, e=1.5 cm.	m2					4.84
			2.00	2.45	0.61	1.00	2.99
			2.00	0.80	0.61	1.00	0.98
			1.00	1.45	0.60	1.00	0.88
2.02	ZÓCALOS						
2.02.01	Zócalo porcelanato 60 x 60cm	m2				% desper	69.34
			1.00	10.20	1.00	1.05	10.71
			1.00	1.69	1.80	1.05	3.19
			2.00	2.30	1.80	1.05	8.69
			1.00	0.52	1.80	1.05	0.98
			1.00	0.15	1.80	1.05	0.28
			1.00	2.62	1.80	1.05	4.95
			2.00	2.45	1.80	1.05	9.26
			1.00	4.22	1.80	1.05	7.98
			1.00	5.95	1.80	1.05	11.25
			1.00	1.26	1.80	1.05	2.38
			1.00	0.25	1.80	1.05	0.47
			1.00	1.11	1.80	1.05	2.10
			1.00	0.25	1.80	1.05	0.47
			1.00	3.50	1.80	1.05	6.62
2.02.02	Enchape con Porcelanato de 60x60 cm.	m2				% desper	1.94
			2.00	0.80	0.61	1.05	1.02
			1.00	1.46	0.60	1.05	0.92
2.03	CIELO RASO						
2.03.01	Falso cielo raso con baldosas de yeso de 61 x 61 cm con vinyl y foil de aluminio.	m2					85.20
			1.00	1.55	2.50	1.00	3.88
			1.00	1.55	1.20	1.00	1.86
			1.00	1.55	3.35	1.00	5.19
			1.00	10.20	7.28	1.00	74.26

www.hdosdemayo.gob.pe  
Parque Historia de la  
Medicina Peruana s/n  
Cercado de Lima, Lima, Perú  
T (511) 328-0028 Anexo 3229

MINISTERIO DE SALUD  
HOSPITAL NACIONAL DOS DE MAYO

JHONNY SANCHEZ REACADA  
INGENIERO CIVIL  
Jefe de la Oficina de Ingeniería y Mantenimiento  
REG. CIP N° 191216



INGENIERO CIVIL  
Reg. CIP N° 191216

BICENTENARIO  
DEL PERÚ  
1821 - 2024





"Decenio de la Igualdad de Oportunidades para Mujeres y Hombres"  
"Año de la Recuperación y Consolidación de la Economía Peruana"

			1.00	1.20	0.25	1.00	0.30
			1.00	-1.11	0.25	1.00	-0.28
			1.00	-2.45	0.15	1.00	-0.37
			3.00	0.80	0.15	1.00	0.36
<b>2.04</b>	<b>PINTURA</b>						
<b>2.04.01</b>	<b>Pintura óleo mate para muros interiores, vigas y columnas - 2 manos</b>	<b>m2</b>					<b>117.79</b>
	pasadizo		1.00	4.36	3.20		13.95
			1.00	0.28	3.20		0.90
			1.00	1.88	3.20		6.02
			1.00	0.06	3.20		0.19
			1.00	3.05	3.20		9.76
			1.00	3.95	3.20		12.64
			1.00	3.54	3.20		11.33
			1.00	10.20	2.20	1.00	22.44
			2.00	1.69	1.40	1.00	4.73
			2.00	2.30	1.40	1.00	6.44
			2.00	0.52	1.40	1.00	1.46
			1.00	0.15	1.40	1.00	0.21
			2.00	2.62	1.40	1.00	7.34
			6.00	1.55	1.40	1.00	13.02
			1.00	4.22	1.40	1.00	5.91
			2.00	2.45	1.40	1.00	6.86
			1.00	5.95	1.40	1.00	8.33
			1.00	1.26	1.40	1.00	1.76
			1.00	0.25	1.40	1.00	0.85
			1.00	1.11	1.40	1.05	1.63
			1.00	0.25	1.40	1.05	0.37
			1.00	3.50	1.40	1.05	5.15
			-2.00	0.80		2.10	-3.36
			-1.00	0.70		2.10	-1.47
			-1.00	1.00		1.00	

73

www.hdosdemayo.gob.pe  
Parque Historia de la  
Medicina Peruana s/n  
Cercado de Lima, Lima, Perú  
T (511) 328-0028 Anexo 3229

MINISTERIO DE SALUD  
HOSPITAL NACIONAL "DOS DE MAYO"

HONORARIO DE SERVICIOS  
DE MANEJO  
Jefe de la Oficina de Gestión y Mantenimiento



INGENIERO CIVIL  
Reg. OIP N° 191218

BICENTENARIO  
DEL PERÚ  
2011-2024





"Decenio de la Igualdad de Oportunidades para Mujeres y Hombres"  
"Año de la Recuperación y Consolidación de la Economía Peruana"

			-1.00	1.06		1.90	-2.01
			-4.00	1.00		1.90	-7.60
			-2.00	1.05		1.90	-3.99
			-1.00	1.87		1.90	-3.55
2.04.02	Pintura óleo mate en cielo raso - 2 manos	m2					17.91
			1.00	17.91		1.00	17.91
2.04.03	Pintura látex satinado para exteriores - 2 manos	m2					44.40
			1.00	3.39		3.20	10.85
			1.00	0.24		3.20	0.77
			1.00	3.86		3.20	12.35
			1.00	12.06		3.20	38.59
			-1.00	1.00		1.00	-1.00
			-1.00	1.06		1.90	-2.01
			-4.00	1.00		1.90	-7.60
			-2.00	1.05		1.90	-3.99
			-1.00	1.87		1.90	-3.55
2.05	CARPINTERIA DE MADERA						
2.05.01	Mantenimiento de puertas de madera	m2					10.78
			1.00	1.50		2.10	3.15
			1.00	1.20		2.10	2.52
			2.00	0.80		2.10	3.36
			1.00	0.70		2.50	1.75
2.05.02	Escritorio de melamina 1.20 x 0.60 x 0.75 m	Und					2.00
			2.00				2.00
2.05.03	Mueble de melamina para estacion de enfermeras	Und					1.00
			1.00				1.00
2.05.04	Mueble alto de melamina para estacion de enfermeras a=0.40m, h=0.50m	m					4.50
			4.50				4.50
2.05.05	Estante de melamina de 04 cajones a= 1.00m, a= 0.40m y h=1.80m	Und					2.00

www.hdosdemayo.gob.pe  
Parque Historia de la  
Medicina Peruana s/n  
Cercado de Lima, Lima, Perú  
T (511) 328-0028 Anexo 3229

MINISTERIO DE SALUD  
HOSPITAL NACIONAL "DOS DE MAYO"

JOHNNY E. SANCHEZ VASCONA  
F. 14.08.1970  
Jefe de la Oficina de Servicios de Mantenimiento



JAVIER VARGAS  
NINA MOSCOSO  
INGENIERO CIVIL  
Reg. CIP N° 150218

BICENTENARIO  
DEL PERU  
1924 - 2024






"Decenio de la Igualdad de Oportunidades para Mujeres y Hombres"  
"Año de la Recuperación y Consolidación de la Economía Peruana"

			2.00				2.00
2.05.06	Cambio de puertas de melamina para mueble de concreto	GlB					1.00
			1.00				1.00
2.05.07	Estante de melamina en vestuario a=0.40 h= 2.00m	m					1.50
			1.50				1.50
2.05.08	Sillones de oficina	und					4.00
			4.00				4.00
2.05.09	Sillones para estacion de enfermeras	und					4.00
			4.00				4.00
2.05.10	Mueble de tres cuerpos	und					2.00
			2.00				2.00
<b>2.06</b>	<b>CERRADURAS</b>						
2.06.01	Cerradura para Puerta Exterior Pesada.	Und					2.00
			2.00				2.00
2.06.02	Cerradura para Puerta Interior	Und					3.00
			3.00				3.00
<b>2.07</b>	<b>CARPINTERIA METALICA</b>						
2.07.01	Planchas de acero quirurgico h= 1.00m en puertas	m2					2.70
			1.00	1.50		1.00	1.50
			1.00	1.20		1.00	1.20
2.07.02	Estructura para cobertura metalica en area de espera	und					1.00
			1.00				1.00
2.07.03	Estructuras de aluminio para mamparas de vidrio	glb					1.00
			1.00				1.00
2.07.04	Mantenimiento de rejas de ventanas	m2					18.13
			1.00	5.49		1.90	10.43
			1.00	4.05		1.90	7.70
2.07.05	Mantenimiento de puerta de rejas	und					3.60
			1.00	1.20		3.00	3.60
<b>2.08</b>	<b>VIDRIOS</b>						
2.08.01	Vidrio Laminado arenado de 6mm en ventanas	m2					18.16
			1.00	1.06		1.90	2.01
			4.00	1.00		1.90	7.60
			2.00	1.05		1.90	3.99
			1.00	1.87		1.90	3.55

www.hdosdemayo.gob.pe  
Parque Historia de la  
Medicina Peruana s/n  
Cercado de Lima, Lima, Perú  
T (511) 328-0028 Anexo 3229

MINISTERIO DE SALUD  
HOSPITAL NACIONAL DOS DE MAYO  
UNION DE SERVIDORES  
Asociación de Empleados y Manos de Obrero





169  
20



"Decenio de la Igualdad de Oportunidades para Mujeres y Hombres"  
"Año de la Recuperación y Consolidación de la Economía Peruana"

			1.00	1.00		1.00	1.00
2.08.02	Vidrio templado de 10mm en mamparas	m2					38.70
			3.00	2.30	2.00		13.80
			1.00	4.50	2.00		9.00
			1.00	2.06	2.00		4.12
			1.00	0.35	2.00		0.70
			1.00	0.61	2.00		1.22
			1.00	0.82	2.00		1.64
			1.00	0.90	2.00		1.80
			1.00	0.76	2.00		1.52
			1.00	2.45	2.00		4.90
2.08.03	Polycarbonato alveolar para techo de área de espera incluye instalación	m2					12.80
			12.80				12.80
2.09	VARIOS						
2.09.01	Sillas metálicas apilables	und					10.00
			10.00				10.00
2.09.02	Bancas para sala de espera de tres cuerpos	und					6.00
			6.00				6.00
2.09.03	Mesa ginecológica amoblada	und					6.00
			6.00				6.00
2.09.4	Peldaño metálico de dos pasos	und					6.00
			6.00				6.00
2.09.05	Vitrina metálica para instrumental quirúrgico y material estéril de dos cuerpos	und					2.00
			2.00				2.00
2.09.06	Coche multipropósito con tablero enchapado en acero inoxidable	und					6.00
			6.00				6.00
3.00	INSTALACIONES SANITARIAS						
3.01	SISTEMA DE DESAGUE						
3.01.01	SALIDA DE DESAGUE						
3.01.01.01	Salida de Desague en PVC SAL 2"	Pto					5.00
			5.00				5.00
3.01.01.02	Salida de Desague en PVC SAL 4"	Pto					2.00
			2.00				2.00
3.01.02	REDES DE DISTRIBUCIÓN DE DESAGUE						
3.01.02.01	Tubería PVC SAL 2"	m					20.00
				20.00			20.00
3.01.02.02	Tubería PVC SAL 4"	m					20.00
				20.00			20.00
3.01.03	ACCESORIOS						
3.01.03.01	Sumidero de Bronce D=2"	Und					4.00
			4.00				4.00

76

www.hdosdemayo.gob.pe  
Parque Historia de la  
Medicina Peruana s/n  
Cercado de Lima, Lima, Perú  
T (511) 328-0028 Anexo 3229

MINISTERIO DE SALUD  
HOSPITAL NACIONAL DOS DE MAYO  
JOHNNY L. S. VILLALBA  
Jefe de la Oficina de Gestión y Mantenimiento



JUAN RICARDO  
NÚÑEZ TORO  
INGENIERO CIVIL  
Reg. O.P. N° 19126  
CENTENARIO  
DEL PERÚ  
1921 - 2024





"Decenio de la Igualdad de Oportunidades para Mujeres y Hombres"  
"Año de la Recuperación y Consolidación de la Economía Peruana"

3.01.03.02	Registro de Bronce D=4"	Und					2.00
			2.00				2.00
<b>3.02</b>	<b>SISTEMA DE AGUA FRÍA</b>						
<b>3.02.01</b>	<b>SALIDA DE AGUA FRÍA</b>						
3.02.01.01	Salida de Agua Fría con Tubería PVC-SAP 1/2"	Pto					6.00
			6.00				6.00
3.02.01.01	Salida de Agua Fría con Tubería PVC-SAP 1"	Pto					1.00
			1.00				1.00
<b>3.02.02</b>	<b>REDES DE DISTRIBUCIÓN DE AGUA FRÍA</b>						
3.02.02.01	Red de Distribución Tubería de 1/2" PVC-SAP.	m					20.00
				20.00			20.00
3.02.02.01	Red de Distribución Tubería de 1" PVC-SAP.	m					20.00
				20.00			20.00
<b>3.03</b>	<b>APARATOS Y ACCESORIOS SANITARIOS</b>						
3.03.01	Inodoro one piece advance blanco incluye colocación	Pza					1.00
			1.00				1.00
3.03.02	Inodoro con fluxometro incluye colocación	Pza					1.00
			1.00				1.00
3.03.03	Lavatorios de Pedestal Blanco	Pza					2.00
			2.00				2.00
3.03.03	Lavadero de acero inoxidable de una poza incluye grifería y accesorios	Und					2.00
			2.00				2.00
3.03.04	Dispensador de Papel	Und					4.00
			4.00				4.00
3.03.05	Dispensador de Jabón Líquido	Und					4.00
			4.00				4.00
3.03.06	Accesorios para duchas.	Pza					1.00
			1.00				1.00
<b>4.00</b>	<b>INSTALACIONES ELECTRICAS</b>						
<b>4.01</b>	<b>SALIDA PARA ALUMBRADO</b>						
4.01.01	Salida de Centro de Luz (Cableado y Accesorios)	Pto					20.00
			1.00	20.00			20.00
4.01.03	Salida para Luz de Emergencia (Cableado y Accesorios)	Pto					6.00
				6.00	1.00	1.00	6.00
<b>4.02</b>	<b>SALIDA PARA TOMACORRIENTES</b>						
4.02.01	Salida para Tomacorriente Bipolar Doble (Cableado y Accesorios)	Pto					20.00
				20.00	1.00	1.00	20.00
<b>4.03</b>	<b>SALIDA PARA INTERRUPTORES</b>						
4.03.01	Salida para Interruptores Simple (Cableado y Accesorios)	Pto					5.00
				5.00	1.00	1.00	5.00
4.03.02	Salida para Interruptores Doble (Cableado y Accesorios)	Pto					1.00
				1.00	1.00	1.00	1.00
<b>4.04</b>	<b>ARTEFACTOS ELECTRICOS</b>						
4.04.01	Artefacto de Alumbrado LED de 120x30cm de 36W	Und					2.00
			2.00	1.00	1.00		2.00

www.hndosdemayo.gob.pe  
Parque Historia de la  
Medicina Peruana s/n  
Cercado de Lima, Lima, Perú  
T (511) 328-0028 Anexo 3229

MINISTERIO DE SALUD  
HOSPITAL NACIONAL "DOS DE MAYO"

JHONNY E. SANCHEZ ESCOBAR  
ING. MECANICO  
Jefe de la Oficina de Mantenimiento y Reparación



INGENIERO CIVIL  
CIP N° 131213  
BICENTENARIO  
DEL PERÚ  
2021-2026





"Decenio de la Igualdad de Oportunidades para Mujeres y Hombres"  
"Año de la Recuperación y Consolidación de la Economía Peruana"

4.04.02	Artefacto de Alumbrado LED de 60x60cm de 36W	Und					16.00
				16.00	1.00	1.00	16.00
4.04.03	Artefacto de Alumbrado LED de 12W Circular	Und					2.00
				2.00	1.00	1.00	2.00
4.04.04	Luz de Emergencia	Und					6.00
				6.00	1.00	1.00	6.00
4.05	<b>SISTEMA DE ALARMA CONTRA INCENDIOS</b>						
4.05.01	Central de alarma contra incendio	Und					1.00
				1.00	1.00	1.00	1.00
4.05.02	Sensor de humo	Und					3.00
				3.00	1.00	1.00	3.00
4.05.03	Sensor de temperatura	Und					3.00
				3.00	1.00	1.00	3.00
5.00	<b>INSTALACIONES ELECTROMECANICAS</b>						
5.06	<b>SISTEMA DE AIRE ACONDICIONADO</b>						
5.06.01	Equipo de AC de Expansión directa, split ducto capacidad 60000 Btu/h, Voltaje 220v/3PH/60Hz	Und.	1.00				1.00
	Filtro de malla sintética con marco de metal de 50cm. x 50 cm. x 2"	Und.	2.00				2.00
	Carga de gas R410a	Kg.	0.50				0.50
	Instalación de cable eléctrico N° 10 AWG para conectar el equipo de aire acondicionado desde el equipo hasta la conexión eléctrica cercana protegida con tubería conduit rígida con accesorios.	m.	60.00				60.00
	Instalación de cable eléctrico N° 12 AWG para conectar inyector de aire protegida con tubería conduit rígida con accesorios.	m.	18.00				18.00
	Instalación de cable eléctrico N° 14 AWG protegida con tubería conduit flexible con accesorios, para conectar a la unidad evaporadora de aire acondicionado	m.	10.00				10.00
	Instalación de cable telefónico 3x22 entubado en toda su extensión para conexiones de mando mas canaleta	m.	15.00				15.00
	Termostato digital ambiental solo frío	Und.	1.00				1.00
	Instalación de drenaje para unidad evaporador conectado al ducto de desagüe más cercano al equipo (tubería pvc pesado de 1 1/2"ø mas accesorios)	m.	8.00				8.00
	Instalación de filtro secador, mas tuercas de bronce	Und.	1.00				1.00
	Instalación de base de metal para unidad evaporadora, condensadora, inyector de aire y caja portafiltros fabricado en ángulo 1 1/2" pintado con base zincromato y acabado con pintura esmalte	Und.	4.00				4.00
	Instalación de base de concreto tipo bandeja acabado en cemento pulido con sistema de drenaje de 1 1/2" PVC SAP conectado al sistema de drenaje más cercano de unidad evaporadora y unidad condensadora	Und.	2.00				2.00

73

www.hdosdemayo.gob.pe  
Parque Historia de la  
Medicina Peruana s/n  
Cercado de Lima, Lima, Perú  
T (511) 328-0028 Anexo 3229

MINISTERIO DE SALUD  
HOSPITAL NACIONAL DOS DE MAYO

RONNY E. SANCHEZ ASCADA  
F. 14/04/2010  
Jefe de la Oficina de Seguimiento



JAVIER GARCIA  
NINA MORENO  
INGENIERO CIVIL  
Reg. CIP N° 181218

BICENTENARIO  
DEL PERU  
2011-2024





12

"Decenio de la Igualdad de Oportunidades para Mujeres y Hombres"  
"Año de la Recuperación y Consolidación de la Economía Peruana"

5.06.01	Instalación de tubería de cobre para la línea de alta presión de 3/8" ø forrado con aislamiento térmico de 1" de espesor con manguera armaflex y cinta vinil.	m.	5.00				5.00
5.06.02	Instalación de tubería de cobre para la línea de baja presión de 7/8" ø forrado con aislamiento térmico de 1" de espesor con manguera armaflex y cinta vinil.	m.	5.00				5.00
5.06.03	Suministro e instalación de rejillas de baja velocidad para suministro de aire, de doble deflexión fabricadas en fierro galvanizado o aluminio y acabados en esmalte blanco. Incluye Sello perimetral de silicona o neoprene. Medidas 40 x 50 cm.	Und.	2.00				2.00
	Ventilador inyector de aire, centrífugo doble entrada, de 1400 CFM @ 2" c.a., voltaje 220/3/60Hz. 1.5 hp, con aislamiento térmico	Und.	1.00				1.00
	Suministro e instalación de ductos metálicos de fierro galvanizado para aire acondicionado, aislados térmicamente con fibra de vidrio de 1" espesor, forrado con tocuyo, pintado con pintura antihongo, con foil de aluminio. Soportes metálicos y uniones con correderas.	Kg.	210.00				210.00
	Gabinete portafiltros para contener e incluir dos filtros corrugados de 2"x24"x24" de 35% de eficiencia y dos filtros de 10 bolsas de 24"x24"x26" de 95% de eficiencia, fabricado con FG y aislamiento de poliestireno expandido de 1" de espesor	Und.	1.00				1.00
5.06.04	Instalación de falsa columna de Drywall incluye accesorios para instalación	m.	15.00				15.00
5.06.05	Llave termomagnética de 3 x 50 Amp.	Und.	1.00				1.00
5.06.06	Llaves termomagnética de 3 x 20 Amp.	Und.	1.00				1.00
5.06.07	Contactor de 3 x 20 Amp.	Und.	1.00				1.00
5.06.08	Protector Térmico de 3 a 12 Amp.	Und.	1.00				1.00
5.06.09	Pruebas de fugas de aire y funcionamiento	Hr.	1.00				1.00
5.07	<b>SISTEMA DE EXTRACCIÓN DE AIRE</b>						0.00
5.07.01	<b>EXTRACTOR CENTRÍFUGO 1000 CFM</b>	Unid	1.00				1.00
	Caudal 1000 CFM; SP = 2" C.A.; Pot. Aprox. 1.0 KW. Incluye Booster 1.0 KW Transmisión Fajas en V/220, 3F, 60HZ. Incluye base metálica						
5.07.02	<b>DUCTOS PARA INSTALACIÓN DE SISTEMA DE EXTRACCIÓN</b>	Kg.	100.00				100.00
	Ductos para el sistema de extracción con Plancha de Fierro Galvanizado Calibre 1/40". Incluye fijación de ductos						
5.07.03	Rejillas de Extracción 16" x 12" Aprox	Und.	1.00				1.00
5.07.04	Tablero Electrico Metálico Trifásico de 12 polos para adosar IP66 incluye murete de concreto.	Und.	1.00				1.00

MINISTERIO DE SALUD  
HOSPITAL NACIONAL DOS DE MAYO

JHONNY SANCHEZ ASCADA  
Jefe de la Oficina de Asesoría Jurídica  
Calle de la Unión 100, Lima 1, Perú  
Tel. 011 426 2222

www.hdosdemayo.gob.pe  
Parque Historia de la  
Medicina Peruana s/n  
Cercado de Lima, Lima, Perú  
T (511) 328-0028 Anexo 3229

JANIS VARGAS  
NIMATUENO  
INGENIERO CIVIL  
Reg. CIP N° 191212



BICENTENARIO  
DEL PERÚ  
2021 - 2024





"Decenio de la Igualdad de Oportunidades para Mujeres y Hombres"  
"Año de la Recuperación y Consolidación de la Economía Peruana"

## Anexo N° 05:

CRONOGRAMA DE EJECUCIÓN DE ACTIVIDADES							
MANTENIMIENTO CORRECTIVO DE SALA DE EMERGENCIA GINECOLOGICA DEL HNDM							
HOSPITAL NACIONAL DOS DE MAYO				TIEMPO DE EJECUCIÓN			
Partida	DESCRIPCION DE LA PARTIDA	Un.	Met.	Semana 01	Semana 02	Semana 03	Semana 04
1.00	ACTIVIDADES PROVISIONALES						
1.01	ACTIVIDADES PRELIMINARES						
1.01.01	Movilización y Desmovilización de Equipos y Herramientas	Glb.	1.00	1.00			
1.01.02	Retiro de Luminarias existentes	Und	14.00	14.00			
1.01.03	Retiro de aparatos sanitarios (Lavatorios)	Und	2.00	2.00			
1.01.04	Retiro de aparatos sanitarios (Inodoros)	Und	2.00	2.00			
1.01.05	Retiro de lavaderos de acero inoxidable	Und	2.00	2.00			
1.01.06	Retiro de Puertas	Und	5.00	5.00			
1.01.07	Retiro de enchape en mueble de concreto	Glb.	1.00	1.00			
1.01.08	Acarreo Interno de Material excedente	m3	1.00	1.00			
1.01.09	Eliminación de Material Excedente	m3	1.20	1.20			
2.00	ARQUITECTURA						
2.01	REVESTIMIENTOS						
2.01.01	Tarrajado primario rayado en mueble de concreto c/mezcla C:A 1:5, e=1.5 cm.	m2	4.84	4.84			
2.02	ZÓCALOS						
2.02.01	Zócalo de porcelanato de 60x60 cm.	m2	69.34	69.34			
2.02.02	Enchape de porcelanato de 60x60 cm.	m2	1.94		1.94		
2.03	CIELO RASO						
2.03.01	Falso cielo raso con baldosas de yeso de 61 x 61 cm con vinyl y foil de aluminio.	m2	85.20		85.20		
2.04	PINTURA						
2.04.01	Pintura óleo mate para muros interiores, vigas y columnas - 2 manos	m2	117.79				117.79
2.04.02	Pintura óleo mate en cielo raso - 2 manos	m2	17.91			17.91	
2.04.03	Pintura látex satinado para exteriores - 2 manos	m2	44.40				44.40
2.05	CARPINTERIA DE MADERA						
2.05.01	Mantenimiento de puertas de madera	m2	10.78	5.39	5.39		
2.05.02	Escritorio de melamina 1.20 x 0.60 x 0.75 m	Und	2.00		2.00		
2.05.03	Mueble de melamina para estacion de enfermeras	Und	1.00		1.00		
2.05.04	Mueble alto de melamina para estacion de enfermeras a=0.40m, h= 0.50m	m	4.50				

www.hdosdemayo.gob.pe  
Parque Historia de la  
Medicina Peruana s/n  
Cercado de Lima, Lima, Perú  
T (511) 328-0028 Anexo 3229

MINISTERIO DE SALUD  
HOSPITAL NACIONAL "DOS DE MAYO"

PROYECTO DE ADQUISICION DE BIENES  
MANTENIMIENTO CORRECTIVO DE LA SALA DE EMERGENCIA GINECOLOGICA DEL HNDM

Fecha de la Of. de Adquisición: 10/03/2025



BICENTENARIO  
DEL PERÚ  
2020 - 2024





"Decenio de la Igualdad de Oportunidades para Mujeres y Hombres"  
"Año de la Recuperación y Consolidación de la Economía Peruana"

2.05.05	Estante de melamina de 04 cajones a= 1.00m, a= 0.40m y h=1.80m	Und	2.00	2.00	
2.05.06	Cambio de puertas de melamina para mueble de concreto	Glb	1.00	1.00	
2.05.07	Estante de melamina en vestuario a=0.40 h= 2.00m	m	1.50	1.50	
2.05.08	Sillones de oficina	und	4.00		4.00
2.05.09	Sillones para estacion de enfermeras	und	4.00		4.00
2.05.10	Mueble de tres cuerpos	und	2.00		2.00
2.06	<b>CERRADURAS</b>				
2.06.01	Cerradura para Puerta Exterior Pesada.	Und	2.00	2.00	
2.06.02	Cerradura para Puerta Interior	Und	3.00	3.00	
2.07	<b>CARPINTERIA METÁLICA</b>				
2.07.01	Planchas de acero quirúrgico h= 1.00m en puertas	m2	2.70		2.70
2.07.02	Estructura para cobertura metalica en area de espera	und	1.00		1.00
2.07.03	Estructuras de aluminio para mamparas de vidrio	glb	1.00		1.00
2.07.04	Mantenimiento de rejas de ventanas	m2	18.13	18.13	
2.07.05	Mantenimiento de puerta de rejas	m2	3.60	3.60	
2.08	<b>VIDRIOS</b>				
2.08.01	Vidrio Laminado arenado de 6mm en ventanas	m2	18.16	9.08	9.08
2.08.02	Vidrio templado de 8mm en mamparas	m2	38.70	19.35	19.35
2.08.03	Polycarbonato alveolar para techo de área de espera incluye instalacion	m2	12.80		12.80
2.09	<b>VARIOS</b>				
2.09.01	Sillas metalicas apilables	und	10.00		10.00
2.09.02	Bancas para sala de espera de tres cuerpos	und	6.00		6.00
2.09.03	Mesa ginecológica amoblada	und	6.00		6.00
2.09.04	Peldaño metalico de dos pasos	und	6.00		6.00
2.09.05	Vitrina metálica para Instrumental quirúrgico y material estéril de dos cuerpos	und	2.00		2.00
2.09.06	Coche multipropósito con tablero enchapado en acero inoxidable	und	6.00		6.00
3.00	<b>INSTALACIONES SANITARIAS</b>				
3.01	<b>SISTEMA DE DESAGUE</b>				
3.01.01	<b>SALIDA DE DESAGUE</b>				
3.01.01.01	Salida de Desague en PVC SAL 2"	Pto	5.00	5.00	
3.01.01.02	Salida de Desague en PVC SAL 4"	Pto	2.00	2.00	
3.01.02	<b>REDES DE DISTRIBUCION DE DESAGUE</b>				
3.01.02.01	Tubería PVC SAL 2"	m	20.00	20.00	
3.01.02.02	Tubería PVC SAL 4"	m	20.00	20.00	
3.01.03	<b>ACCESORIOS</b>				

87

JAVIER ENRIQUE  
INGENIERO CIVIL  
Reg. C.O. 19404

www.hdosdemayo.gob.pe  
Parque Historia de la  
Medicina Peruana s/n  
Cercado de Lima, Lima, Perú  
T (511) 328-0028 Anexo 3229

MINISTERIO DE SALUD  
HOSPITAL NACIONAL "DOS DE MAYO"  
JIMORNY ASSOCIATE ASOCIADA  
Jefe de la Oficina de Asesoría Jurídica



BICENTENARIO  
DEL PERÚ  
2023 - 2024





"Decenio de la Igualdad de Oportunidades para Mujeres y Hombres"  
"Año de la Recuperación y Consolidación de la Economía Peruana".

3.01.03.01	Sumidero de Bronce D=2"	Und	4.00	4.00		
3.01.03.02	Registro de Bronce D=4"	Und	2.00	2.00		
3.02	SISTEMA DE AGUA FRIA					
3.02.01	SALIDA DE AGUA FRIA					
3.02.01.01	Salida de Agua Fría con Tubería PVC-SAP 1/2"	Pto	6.00	6.00		
3.02.01.02	Salida de Agua Fría con Tubería PVC-SAP 1"	Pto	1.00	1.00		88
3.02.02	REDES DE DISTRIBUCION DE AGUA FRIA					
3.02.02.01	Red de Distribución Tubería de 1/2" PVC-SAP.	m	20.00	20.00		
3.02.02.02	Red de Distribución Tubería de 1" PVC-SAP.	m	20.00	20.00		
3.03	APARATOS Y ACCESORIOS SANITARIOS					
3.03.01	Inodoro one piece advance blanco incluye colocación	Pza	1.00	1.00		
3.03.02	Inodoro con fluxometro incluye colocación	Pza	1.00	1.00		
3.03.03	Lavatorios de Pedestal Blanco	Pza	2.00	2.00		
3.03.04	Lavadero de acero Inoxidable de una poza incluye grifería y accesorios	Und	2.00	2.00		
3.03.05	Dispensador de Papel	Und	4.00		4.00	
3.03.06	Dispensador de Jabón Líquido	Und	4.00		4.00	
3.03.07	Accesorios para duchas.	Pza	1.00		1.00	
4.00	INSTALACIONES ELECTRICAS					
4.01	SALIDA PARA ALUMBRADO					
4.01.01	Salida de Centro de Luz (Cableado y Accesorios)	Pto	20.00	20.00		
4.01.03	Salida para Luz de Emergencia (Cableado y Accesorios)	Pto	6.00	6.00		
4.02	SALIDA PARA TOMACORRIENTES					
4.02.01	Salida para Tomacorriente Bipolar Doble (Cableado y Accesorios)	Pto	20.00	20.00		
4.03	SALIDA PARA INTERRUPTORES					
4.03.01	Salida para Interruptores Simple (Cableado y Accesorios)	Pto	5.00	5.00		
4.03.02	Salida para Interruptores Doble (Cableado y Accesorios)	Pto	1.00	1.00		
4.04	ARTEFACTOS ELECTRICOS					
4.04.01	Artefacto de Alumbrado LED de 120x30cm de 36W	Und	2.00		2.00	
4.04.02	Artefacto de Alumbrado LED de 60x60cm de 35W	Und	16.00		16.00	
4.04.03	Artefacto de Alumbrado LED de 12W Circular	Und	2.00		2.00	
4.04.04	Luz de Emergencia	Und	6.00		6.00	
4.05	SISTEMA DE ALARMA CONTRA INCENDIOS					
4.05.01	Central de alarma contra incendio	Und	1.00	1.00		
4.05.02	Sensor de humo	Und	3.00	3.00		
4.05.03	Sensor de temperatura	Und	3.00	3.00		

Reg. CrP N° 181216

www.hdosdemayo.gob.pe  
Parque Historia de la  
Medicina Peruana s/n  
Cercado de Lima, Lima, Perú  
T (511) 328-0028 Anexo 3229

MINISTERIO DEL SALUD  
HOSPITAL NACIONAL DOS DE MAYO

UNION Y...  
Jefe de la Oficina...



BICENTENARIO  
DEL PERÚ  
1821-2024





"Decenio de la Igualdad de Oportunidades para Mujeres y Hombres"  
"Año de la Recuperación y Consolidación de la Economía Peruana"

5.00	INSTALACIONES ELECTROMECANICAS					
5.06	SISTEMA DE AIRE ACONDICIONADO					
5.06.01	Equipo de AC de Expansión directa, split ducto capacidad 60000 Btu/h, Voltaje 220v/3PH/60Hz	Und.	1.00		1.00	
	Filtro de malla sintética con marco de metal de 50cm. x 50 cm. x 2"	Und.	2.00		2.00	
	Carga de gas R410a	Kg.	0.50		0.50	
	Instalación de cable eléctrico N° 10 AWG para conectar el equipo de aire acondicionado desde el equipo hasta la conexión eléctrica cercana protegida con tubería conduit rígida con accesorios.	m.	60.00		60.00	
	Instalación de cable eléctrico N° 12 AWG para conectar inyector de aire protegida con tubería conduit rígida con accesorios.	m.	18.00		18.00	
	Instalación de cable eléctrico N° 14 AWG protegida con tubería conduit flexible con accesorios, para conectar a la unidad evaporadora de aire acondicionado	m.	10.00		10.00	
	Instalación de cable telefonico 3x22 entubado en toda su extensión para conexiones de mando mas canaleta	m.	15.00		15.00	
	Termostato digital ambiental solo frio	Und.	1.00		1.00	
	Instalación de drenaje para unidad evaporador conectado al ducto de desagüe más cercano al equipo (tubería pvc pesado de 1 1/2" Ø mas accesorios)	m.	8.00		8.00	
	Instalación de filtro secador, mas tuercas de bronce	Und.	1.00		1.00	
	Instalación de base de metal para unidad evaporadora, condensadora, inyector de aire y caja portafiltros fabricado en ángulo 1 1/2" pintado con base zincromato y acabado con pintura esmalte	Und.	4.00		4.00	
	Instalación de base de concreto tipo bandeja acabado en cemento pulido con sistema de drenaje de 1 1/2" PVC SAP conectado al sistema de drenaje más cercano de unidad evaporadora y unidad condensadora	Und.	2.00		2.00	
5.06.01	Instalación de tubería de cobre para la línea de alta presión de 3/8" Ø forrado con aislamiento térmico de 1" de espesor con manguera armaflex y cinta vinil.	m.	5.00		5.00	
5.06.02	Instalación de tubería de cobre para la línea de baja presión de 7/8" Ø forrado con aislamiento térmico de 1" de espesor con manguera armaflex y cinta vinil.	m.	5.00		5.00	
5.06.03	Suministro e instalación de rejillas de baja velocidad para suministro de aire, de doble deflexión fabricadas en fierro galvanizado o aluminio y acabados en esmalte blanco. Incluye Sello perimetral de silicona o neoprene. Medidas 40 x 50 cm.	Und.	2.00		2.00	
	Ventilador inyector de aire, centrífugo doble entrada, de 1400 CFM @ 2" c.a., voltaje 220/3/60Hz. 1/5 hp, con aislamiento térmico	Und.	1.00		1.00	

89

www.hdosdemayo.gob.pe  
Parque Historia de la  
Medicina Peruana s/n  
Cercado de Lima, Lima, Perú  
T (511) 328-0028 Anexo 3729

MINISTERIO DE SALUD  
HOSPITAL NACIONAL "DOS DE MAYO"  
ADJUDICACION SIMPLIFICADA  
N° 03-2025-HNDM-1  
Rúbrica de la Oficina de Asesoría Jurídica



MINISTERIO DE SALUD  
HOSPITAL NACIONAL "DOS DE MAYO"  
Reg. CIP N° 131216





"Decenio de la Igualdad de Oportunidades para Mujeres y Hombres"  
"Año de la Recuperación y Consolidación de la Economía Peruana"

	Suministro e instalación de ductos metálicos de fierro galvanizado para aire acondicionado, aislados termicamente con fibra de vidrio de 1" espesor, forrado con tocuyo, pintado con pintura antihongo, con foil de aluminio. Soportes metálicos y uniones con correderas.	Kg.	210.00			210.00	
	Gabinete portafiltros para contener e incluir dos filtros corrugados de 2"x24"x24" de 35% de eficiencia y dos filtros de 10 bolsas de 24"x24"x26" de 95% de eficiencia, fabricado con FG y aislamiento de poliestireno expandido de 1" de espesor	Und.	1.00			1.00	90
5.06.04	Instalacion de falsa columna de Drywall incluye accesorios para instalacion	m.	15.00			15.00	
5.06.05	Llave termomagnética de 3 x 50 Amp.	Und.	1.00			1.00	
5.06.06	Llaves termomagnética de 3 x 20 Amp.	Und.	1.00			1.00	
5.06.07	Contactor de 3 x 20 Amp.	Und.	1.00			1.00	
5.06.08	Protector Térmico de 3 a 12 Amp.	Und.	1.00			1.00	
5.06.09	Pruebas de fugas de aire y funcionamiento	Hr.	1.00			1.00	
5.07	<b>SISTEMA DE EXTRACCIÓN DE AIRE</b>						
5.07.01	<b>EXTRACTOR CENTRÍFUGO 1000 CFM</b>						
	Caudal 1000 CFM; SP = 2" C.A.; Pot. Aprox. 1.0 KW. Incluye Booster 1.0 KW Transmisión Fajas en V/220, 3F, 60HZ. Incluye base metálica	Unid	1.00			1.00	
5.07.02	<b>DUCTOS PARA INSTALACIÓN DE SISTEMA DE EXTRACCIÓN</b>						
	Ductos para el sistema de extracción con Plancha de Fierro Galvanizado Calibre 1/40". Incluye fijación de ductos	Kg.	100.00			100.00	
5.07.03	Rejillas de Extracción 16" x 12" Aprox	Und.	1.00			1.00	
5.07.04	Tablero Electrico Metálico Trifásico de 12 polos para adosar IP66 incluye mureta de concreto.	Und.	1.00			1.00	

MINISTERIO DE SALUD  
HOSPITAL NACIONAL DOS DE MAYO  
Jefe de la Oficina de Asesoría  
Jefe de la Oficina de Asesoría  
Jefe de la Oficina de Asesoría

Jefe de la Oficina de Asesoría  
Jefe de la Oficina de Asesoría  
Jefe de la Oficina de Asesoría

www.hdosdemayo.gob.pe  
Parque Historia de la  
Medicina Peruana s/n  
Cercado de Lima, Lima, Perú  
T (511) 328-0028 Anexo 3229



BICENTENARIO  
DEL PERÚ  
2021-2024





**Anexo N° 06 :**  
**REGISTRO FOTOGRAFICO**



41



ones  
NINA MORERO  
INCE 4180 A-2  
Roc, Ctr 1771512.6

MINISTERIO DE SALUD  
HOSPITAL NACIONAL "DOCTOR DE MAYOR"  
JERONIMO FERNANDEZ ESCADA  
Jefe de Clínica de Neumología y Alergia




BICENTENARIO  
DEL PERÚ  
2021 - 2074





"Decenio de la Igualdad de Oportunidades para Mujeres y Hombres"  
"Año de la Recuperación y Consolidación de la Economía Peruana"



92

**Ambiente de Pacientes: Mantenimiento de pisos, mantenimiento de ventanas con cambio de marco de aluminio y cambio de vidrio por vidrio laminado, pintado de muros ambientes y techos.**

www.hdosdemayo.gob.pe  
Parque Historia de la  
Medicina Peruana s/n  
Cercado de Lima, Lima, Perú  
T (511) 328-0028 Anexo 3229

MINISTERIO DE SALUD  
HOSPITAL NACIONAL "DOS DE MAYO"  
JERONIMO ESPINOZA ARCE  
Jefe de Oficina Ejecutiva de  
Gestión





BICENTENARIO  
DEL PERÚ  
2021 - 2024





"Decenio de la Igualdad de Oportunidades para Mujeres y Hombres"  
"Año de la Recuperación y Consolidación de la Economía Peruana"



Pasadizos, exteriores de hospitalización y tópico: mantenimiento de puertas, luminaria, pintura, mantenimiento de ventanas y puerta

www.hdosdemayo.gob.pe  
Parque Historia de la  
Medicina Peruana s/n  
Cercado de Lima, Lima, Perú  
T (511) 328-0028 Anexo 3229

MINISTERIO DE SALUD  
HOSPITAL NACIONAL "DOS DE MAYO"

JHONATAN SANCHEZ PASCADA  
Ingeniero Civil  
Jefe de la Oficina de Mantenimiento y Construcción

JAVIER SANCHEZ  
NINA MORENO  
INGENIERO CIVIL  
Reg. CIP N° 191315



BICENTENARIO  
DEL PERÚ  
1975 - 2025





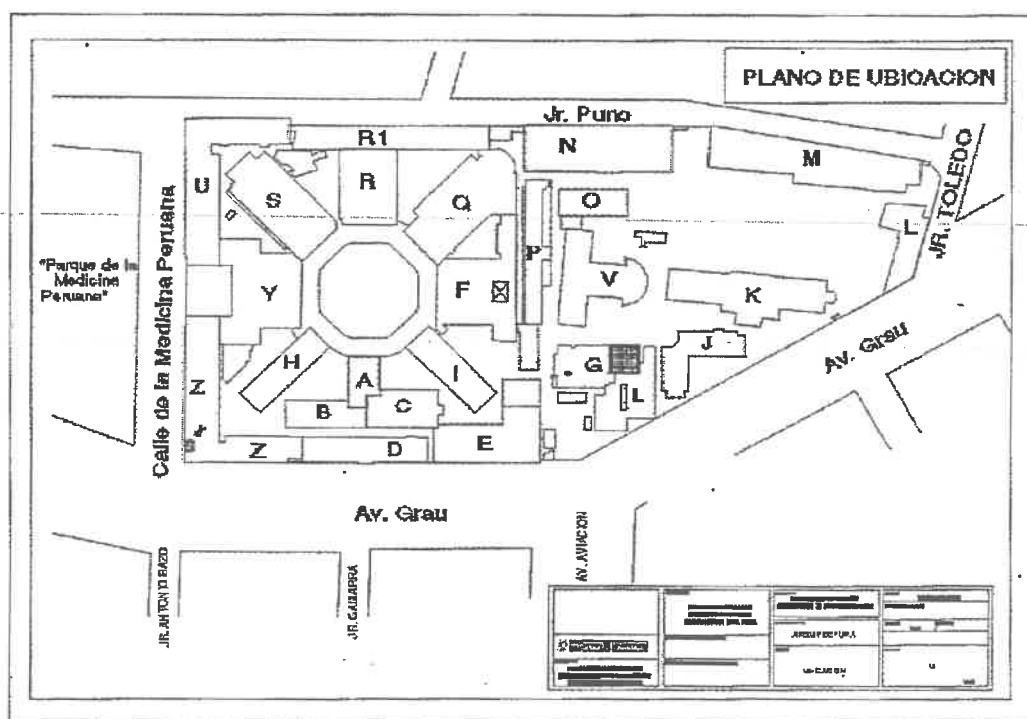
"Decenio de la Igualdad de Oportunidades para Mujeres y Hombres"  
"Año de la Recuperación y Consolidación de la Economía Peruana"

## Anexo N° 07 :

### PLANOS

Ubicación del área a intervenir

94



MINISTERIO DE SALUD  
HOSPITAL NACIONAL "DOS DE MAYO"

JEFE DE OFICINA GENERAL DE ASESORIA  
JEFE DE OFICINA GENERAL DE ASESORIA  
JEFE DE OFICINA GENERAL DE ASESORIA

JAVIER ENRIQUE  
NÚÑEZ  
INGENIERO CIVIL  
Reg. CIP N° 194213

www.hdosdemayo.gob.pe  
Parque Historia de la  
Medicina Peruana s/n  
Cercado de Lima, Lima, Perú  
T (511) 328-0028 Anexo 3229



BICENTENARIO  
DEL PERÚ  
1821 - 2021





"Decenio de la Igualdad de Oportunidades para Mujeres y Hombres"  
"Año de la Recuperación y Consolidación de la Economía Peruana"

## Anexo N° 08

### ACTA DE ENTREGA DE BIENES DESMONTADOS DURANTE LA INTERVENCION

Hoy \_\_\_\_\_ del mes de \_\_\_\_\_ de \_\_\_\_\_ en el Área responsable del Establecimiento de Salud \_\_\_\_\_, mediante el presente documento, la Empresa Proveedora del Servicio realiza la devolución formal de los repuestos, accesorios y/o materiales usados en condición de desgaste inoperativos producto del Servicio de "MANTENIMIENTO DE LA SALA DE EMERGENCIA GINECOLOGIA DEL HNDM" los presentes Jefe de la Oficina de Servicios Generales y Mantenimiento, Coordinador del Equipo de Mantenimiento Electromecánico, Coordinador del Equipo de Trabajo de Bienes Patrimoniales de la Oficina de Logística del Hospital Nacional Dos de Mayo y Representante de la empresa proveedora del servicio. Declaran recepción de los mismos.

95

#### 1.- FUNCIONARIOS RESPONSABLES

Nombres y Apellidos	
Cargo	JEFE DE LA OFICINA DE SERVICIOS GENERALES Y MANTENIMIENTO
Nombres y Apellidos	
Cargo	COORDINADOR DEL EQUIPO DE TRABAJO DE BIENES PATRIMONIALES DE LA OFICINA DE LOGISTICA
Nombres y Apellidos	
Cargo	SUPERVISOR DEL SERVICIO

#### 2.- RELACIÓN

2.- RELACION				
Servicio de mantenimiento		"MANTENIMIENTO DE LA SALA DE EMERGENCIA GINECOLOGIA DEL HNDM"		
Ambiente/servicio/UPS				
ITEM	DESCRIPCION	CANTIDAD	CARACTERISTICAS	CONDICION

#### 3.- ENTREGA

##### FECHA ENTREGA:

Entregado por :	Recibido por :
Nombre y Cargo	Nombre y Cargo

##### FECHA ENTREGA:

Entregado por :	Recibido por :
Nombre y Cargo	Nombre y Cargo

MINISTERIO DE SALUD  
HOSPITAL NACIONAL DOS DE MAYO

JERONIMO S. SANCHEZ VASCADA  
INGENIERO CIVIL  
Julio de la O. 2025

JAVIER ENRIQUE  
NIMA MORENO  
INGENIERO CIVIL  
Reg. CIP N° 180216

www.hdosdemayo.gob.pe  
Parque Historia de la  
Medicina Peruana s/n  
Cercado de Lima, Lima, Perú  
T (511) 328-0028 Anexo 3229



BICENTENARIO  
DEL PERÚ  
2021 - 2024



### 3.2. REQUISITOS DE CALIFICACIÓN

<b>A</b>	<b>CAPACIDAD TÉCNICA Y PROFESIONAL</b>
<b>A.1</b>	<b>CALIFICACIONES DEL PERSONAL CLAVE</b>
<b>A.1.1</b>	<b>FORMACIÓN ACADÉMICA</b>
	<p><b>INGENIERO RESPONSABLE DEL SERVICIO DE MANTENIMIENTO</b></p> <p><u>Requisitos</u></p> <p>Un (01) Ingeniero civil colegiado y habilitado como mínimo cinco (05) años desde la fecha de presentación de ofertas.</p> <p><u>Acreditación:</u></p> <p>El TÍTULO PROFESIONAL REQUERIDO será verificado por el órgano encargado de las contrataciones o comité de selección, según corresponda, en el Registro Nacional de Grados Académicos y Títulos Profesionales en el portal web de la Superintendencia Nacional de Educación Superior Universitaria - SUNEDU a través del siguiente link: <a href="https://enlinea.sunedu.gob.pe/">https://enlinea.sunedu.gob.pe/</a> o en el Registro Nacional de Certificados, Grados y Títulos a cargo del Ministerio de Educación a través del siguiente link: <a href="https://titulosinstitutos.minedu.gob.pe/">https://titulosinstitutos.minedu.gob.pe/</a>, según corresponda.</p> <p>En caso el TÍTULO PROFESIONAL, no se encuentre inscrito en el referido registro, el postor debe presentar la copia del diploma respectivo a fin de acreditar la formación académica requerida.</p> <p><b>PERSONAL TECNICO</b></p> <p><u>Requisitos</u></p> <p>Un (01) Técnico en construcción Civil como mínimo un (01) año desde la fecha de presentación de ofertas.</p> <p><u>Acreditación:</u></p> <p>El TÍTULO A NOMBRE DE LA NACION será verificado por el órgano encargado de las contrataciones o comité de selección, según corresponda, en el Registro Nacional de Grados Académicos y Títulos Profesionales en el portal web de la Superintendencia Nacional de Educación Superior Universitaria - SUNEDU a través del siguiente link: <a href="https://enlinea.sunedu.gob.pe/">https://enlinea.sunedu.gob.pe/</a> o en el Registro Nacional de Certificados, Grados y Títulos a cargo del Ministerio de Educación a través del siguiente link: <a href="https://titulosinstitutos.minedu.gob.pe/">https://titulosinstitutos.minedu.gob.pe/</a>, según corresponda.</p> <p>En caso TÍTULO, no se encuentre inscrito en el referido registro, el postor debe presentar la copia del diploma respectivo a fin de acreditar la formación académica requerida.</p>
<b>A.1.2</b>	<b>CAPACITACIÓN</b>
	<p><b>INGENIERO RESPONSABLE DEL SERVICIO DE MANTENIMIENTO</b></p> <p><u>Requisitos:</u></p> <ul style="list-style-type: none"> <li>- 200 horas lectivas diplomado o curso en ingeniería hospitalaria.</li> <li>- 30 horas lectivas. Capacitación en seguridad y salud en construcción.</li> <li>- 60 horas lectivas. Capacitación en residencia y/o supervisión de obras públicas.</li> </ul> <p><b>PERSONAL TECNICO</b></p> <p><u>Requisitos:</u></p> <ul style="list-style-type: none"> <li>- 100 horas lectivas curso o capacitación para Maestro de Obra en Construcción Civil.</li> </ul> <p><u>Acreditación:</u></p>



	<p>Se acreditará con copia simple de las constancias o certificados.</p> <div> <p><b>Importante</b></p> <p><i>Se podrá acreditar la capacitación mediante certificados de estudios de postgrado, considerando que cada crédito del curso que acredita la capacitación equivale a dieciséis horas lectivas, según la normativa de la materia.</i></p> </div>
<b>B.4</b>	<p><b>EXPERIENCIA DEL PERSONAL CLAVE</b></p> <p><b>INGENIERO RESPONSABLE DEL SERVICIO DE MANTENIMIENTO</b></p> <p><u>Requisitos:</u></p> <p>Dos (02) años como residente y/o supervisor y/o coordinador y/o responsable y/o Supervisor y/o asistente en servicios iguales o similares al objeto de la prestación en edificaciones y/o establecimientos de salud, ejecutada en entidades públicas o privadas.</p> <p><b>PERSONAL TECNICO</b></p> <p><u>Requisitos:</u></p> <p>Un (01) año como maestro de obra y/o técnico en construcción iguales o similares al objeto de la prestación en edificaciones y/o establecimientos de salud, ejecutada en entidades públicas o privadas.</p> <p><u>De presentarse experiencia ejecutada paralelamente (traslape), para el cómputo del tiempo de dicha experiencia sólo se considerará una vez el periodo traslapado.</u></p> <p><u>Acreditación:</u></p> <p>La experiencia del personal clave se acreditará con cualquiera de los siguientes documentos: (i) copia simple de contratos y su respectiva conformidad o (ii) constancias o (iii) certificados o (iv) cualquier otra documentación que, de manera fehaciente demuestre la experiencia del personal propuesto.</p> <div> <p><b>Importante</b></p> <ul style="list-style-type: none"> <li>Los documentos que acreditan la experiencia deben incluir los nombres y apellidos del personal clave, el cargo desempeñado, el plazo de la prestación indicando el día, mes y año de inicio y culminación, el nombre de la Entidad u organización que emite el documento, la fecha de emisión y nombres y apellidos de quien suscribe el documento</li> <li>En caso los documentos para acreditar la experiencia establezcan el plazo de la experiencia adquirida por el personal clave en meses sin especificar los días se debe considerar el mes completo.</li> <li>Se considerará aquella experiencia que no tenga una antigüedad mayor a veinticinco (25) años anteriores a la fecha de la presentación de ofertas.</li> <li>Al calificar la experiencia del personal, se debe valorar de manera integral los documentos presentados por el postor para acreditar dicha experiencia. En tal sentido, aun cuando en los documentos presentados la denominación del cargo o puesto no coincida literalmente con aquella prevista en las bases, se deberá validar la experiencia si las actividades que realizó el personal corresponden con la función propia del cargo o puesto requerido en las bases.</li> </ul> </div>
<b>C</b>	<p><b>EXPERIENCIA DEL POSTOR EN LA ESPECIALIDAD</b></p> <p><u>Requisitos:</u></p> <p>El postor debe acreditar un monto facturado acumulado equivalente a S/ 270,000.00 (Doscientos setenta mil con 00/100 soles), por la contratación de servicios iguales o similares al objeto de la convocatoria, durante los ocho (8) años anteriores a la fecha de la presentación de ofertas que se computarán desde la fecha de la conformidad o emisión del comprobante de pago, según corresponda.</p> <p>En el caso de postores que declaren en el Anexo N° 1 tener la condición de micro y pequeña empresa, se acredita una experiencia de S/ 67,500.00 (sesenta y siete Mil con 00/100 soles), por la venta de servicios iguales o similares al objeto de la convocatoria, durante los ocho (8) años anteriores a la fecha de la presentación de ofertas que se computarán desde la fecha de la conformidad o emisión del comprobante de pago, según corresponda. En el caso de consorcios, todos los integrantes deben contar</p>



con la condición de micro y pequeña empresa.

Se consideran servicios similares a los siguientes:

- Servicio de Mantenimiento de Hospitales o centros de salud.
- Servicio de mejoramiento y/o mantenimiento de infraestructuras hospitalaria.
- Servicio de construcción remodelación, habilitación, implementación, mantenimiento y/o acondicionamiento de edificaciones de establecimientos de salud.

Acreditación:

La experiencia del postor en la especialidad se acreditará con copia simple de (i) contratos u órdenes de servicios, y su respectiva conformidad o constancia de prestación; o (ii) comprobantes de pago cuya cancelación se acredite documental y fehacientemente, con voucher de depósito, nota de abono, reporte de estado de cuenta, cualquier otro documento emitido por Entidad del sistema financiero que acredite el abono o mediante cancelación en el mismo comprobante de pago<sup>14</sup>, correspondientes a un máximo de veinte (20) contrataciones.

En caso los postores presenten varios comprobantes de pago para acreditar una sola contratación, se debe acreditar que corresponden a dicha contratación; de lo contrario, se asumirá que los comprobantes acreditan contrataciones independientes, en cuyo caso solo se considerará, para la evaluación, las veinte (20) primeras contrataciones indicadas en el **Anexo N° 8** referido a la Experiencia del Postor en la Especialidad

En el caso de servicios de ejecución periódica o continuada, solo se considera como experiencia la parte del contrato que haya sido ejecutada durante los ocho (8) años anteriores a la fecha de presentación de ofertas, debiendo adjuntarse copia de las conformidades correspondientes a tal parte o los respectivos comprobantes de pago cancelados.

En los casos que se acredite experiencia adquirida en consorcio, debe presentarse la promesa de consorcio o el contrato de consorcio del cual se desprenda fehacientemente el porcentaje de las obligaciones que se asumió en el contrato presentado; de lo contrario, no se computará la experiencia proveniente de dicho contrato.

Asimismo, cuando se presenten contratos derivados de procesos de selección convocados antes del 20.09.2012, la calificación se ceñirá al método descrito en la Directiva "Participación de Proveedores en Consorcio en las Contrataciones del Estado", debiendo presumirse que el porcentaje de las obligaciones equivale al porcentaje de participación de la promesa de consorcio o del contrato de consorcio. En caso que en dichos documentos no se consigne el porcentaje de participación se presumirá que las obligaciones se ejecutaron en partes iguales.

Si el titular de la experiencia no es el postor, consignar si dicha experiencia corresponde a la matriz en caso que el postor sea sucursal, o fue transmitida por reorganización societaria, debiendo acompañar la documentación sustentatoria correspondiente.

Si el postor acredita experiencia de otra persona jurídica como consecuencia de una reorganización societaria, debe presentar adicionalmente el **Anexo N° 9**.

Cuando en los contratos, órdenes de servicios o comprobantes de pago el monto facturado se encuentre expresado en moneda extranjera, debe indicarse el tipo de cambio venta publicado por la Superintendencia de Banca, Seguros y AFP correspondiente a la fecha de suscripción del contrato, de emisión de la orden de servicios o de cancelación del comprobante de pago, según corresponda.

Sin perjuicio de lo anterior, los postores deben llenar y presentar el **Anexo N° 8** referido a la Experiencia del Postor en la Especialidad

<sup>14</sup> Cabe precisar que, de acuerdo con la **Resolución N° 0065-2018-TCE-S1 del Tribunal de Contrataciones del Estado**:

*"... el solo sello de cancelado en el comprobante, cuando ha sido colocado por el propio postor, no puede ser considerado como una acreditación que produzca fehaciencia en relación a que se encuentra cancelado. Admitir ello equivaldría a considerar como válida la sola declaración del postor afirmando que el comprobante de pago ha sido cancelado"*

*(...)*

*"Situación diferente se suscita ante el sello colocado por el cliente del postor [sea utilizando el término "cancelado" o "pagado"] supuesto en el cual sí se contaría con la declaración de un tercero que brinde certeza, ante la cual debiera reconocerse la validez de la experiencia".*



**Importante**

- *Al calificar la experiencia del postor, se debe valorar de manera integral los documentos presentados por el postor para acreditar dicha experiencia. En tal sentido, aun cuando en los documentos presentados la denominación del objeto contractual no coincida literalmente con el previsto en las bases, se deberá validar la experiencia si las actividades que ejecutó el postor corresponden a la experiencia requerida.*
- *En el caso de consorcios, solo se considera la experiencia de aquellos integrantes que se hayan comprometido, según la promesa de consorcio, a ejecutar el objeto materia de la convocatoria, conforme a la Directiva "Participación de Proveedores en Consorcio en las Contrataciones del Estado".*

**Importante**

- *Si como resultado de una consulta u observación corresponde precisarse o ajustarse el requerimiento, se solicita la autorización del área usuaria y se pone de conocimiento de tal hecho a la dependencia que aprobó el expediente de contratación, de conformidad con el numeral 72.3 del artículo 72 del Reglamento.*
- *El cumplimiento de los Términos de Referencia se realiza mediante la presentación de una declaración jurada. De ser el caso, adicionalmente la Entidad puede solicitar documentación que acredite el cumplimiento del algún componente de estos. Para dicho efecto, consignará de manera detallada los documentos que deben presentar los postores en el literal e) del numeral 2.2.1.1 de esta sección de las bases.*
- *Los requisitos de calificación determinan si los postores cuentan con las capacidades necesarias para ejecutar el contrato, lo que debe ser acreditado documentalmente, y no mediante declaración jurada.*



## CAPÍTULO IV FACTORES DE EVALUACIÓN

La evaluación se realiza sobre la base de cien (100) puntos.

Para determinar la oferta con el mejor puntaje y el orden de prelación de las ofertas, se considera lo siguiente:

FACTOR DE EVALUACIÓN	PUNTAJE / METODOLOGÍA PARA SU ASIGNACIÓN
<b>A. PRECIO</b>	
<p><u>Evaluación:</u></p> <p>Se evaluará considerando el precio ofertado por el postor.</p> <p><u>Acreditación:</u></p> <p>Se acreditará mediante el documento que contiene el precio de la oferta (<b>Anexo N° 6</b>).</p>	<p>La evaluación consistirá en otorgar el máximo puntaje a la oferta de precio más bajo y otorgar a las demás ofertas puntajes inversamente proporcionales a sus respectivos precios, según la siguiente fórmula:</p> $P_i = \frac{O_m \times PMP}{O_i}$ <p> <i>I</i>= Oferta  <i>P<sub>i</sub></i>= Puntaje de la oferta a evaluar  <i>O<sub>i</sub></i>=Precio <i>i</i>  <i>O<sub>m</sub></i>= Precio de la oferta más baja  <i>PMP</i>=Puntaje máximo del precio </p> <p style="text-align: right;"><b>100 puntos</b></p>
<b>PUNTAJE TOTAL</b>	<b>100 puntos<sup>15</sup></b>

### Importante

*Los factores de evaluación elaborados por el órgano encargado de las contrataciones o el comité de selección, según corresponda, son objetivos y guardan vinculación, razonabilidad y proporcionalidad con el objeto de la contratación. Asimismo, estos no pueden calificar con puntaje el cumplimiento de los Términos de Referencia ni los requisitos de calificación.*

<sup>15</sup> Es la suma de los puntajes de todos los factores de evaluación.



## CAPITULO V PROFORMA DEL CONTRATO

### Importante

*Dependiendo del objeto del contrato, de resultar indispensable, puede incluirse cláusulas adicionales o la adecuación de las propuestas en el presente documento, las que en ningún caso pueden contemplar disposiciones contrarias a la normativa vigente ni a lo señalado en este capítulo.*

Conste por el presente documento, la contratación del SERVICIO DE MANTENIMIENTO DE LA SALA EMERGENCIA GINECOLOGICA DEL HNDM, que celebra de una parte EL HOSPITAL NACIONAL DOS DE MAYO, en adelante LA ENTIDAD, con RUC N° [.....], con domicilio legal en [.....], representada por [.....], identificado con DNI N° [.....], y de otra parte [.....], con RUC N° [.....], con domicilio legal en [.....], inscrita en la Ficha N° [.....] Asiento N° [.....] del Registro de Personas Jurídicas de la ciudad de [.....], debidamente representado por su Representante Legal, [.....], con DNI N° [.....], según poder inscrito en la Ficha N° [.....], Asiento N° [.....] del Registro de Personas Jurídicas de la ciudad de [.....], a quien en adelante se le denominará EL CONTRATISTA en los términos y condiciones siguientes:

### **CLÁUSULA PRIMERA: ANTECEDENTES**

Con fecha [.....], el órgano encargado de las contrataciones o el comité de selección, según corresponda, adjudicó la buena pro de la **ADJUDICACIÓN SIMPLIFICADA N°003-2025-HNDM-1** para la contratación de SERVICIO DE MANTENIMIENTO DE LA SALA EMERGENCIA GINECOLOGICA DEL HNDM, a [INDICAR NOMBRE DEL GANADOR DE LA BUENA PRO], cuyos detalles e importe constan en los documentos integrantes del presente contrato.

### **CLÁUSULA SEGUNDA: OBJETO**

El presente contrato tiene por objeto la contratación del SERVICIO DE MANTENIMIENTO DE LA SALA EMERGENCIA GINECOLOGICA DEL HNDM.

### **CLÁUSULA TERCERA: MONTO CONTRACTUAL**

El monto total del presente contrato asciende a [CONSIGNAR MONEDA Y MONTO], que incluye todos los impuestos de Ley.

Este monto comprende el costo del servicio, todos los tributos, seguros, transporte, inspecciones, pruebas y, de ser el caso, los costos laborales conforme a la legislación vigente, así como cualquier otro concepto que pueda tener incidencia sobre la ejecución del servicio materia del presente contrato.

### **CLÁUSULA CUARTA: DEL PAGO<sup>16</sup>**

LA ENTIDAD se obliga a pagar la contraprestación a EL CONTRATISTA en [INDICAR MONEDA], en [INDICAR SI SE TRATA DE PAGO ÚNICO, PAGOS PARCIALES O PAGOS PERIÓDICOS], luego de la recepción formal y completa de la documentación correspondiente, según lo establecido en el artículo 171 del Reglamento de la Ley de Contrataciones del Estado.

Para tal efecto, el responsable de otorgar la conformidad de la prestación deberá hacerlo en un plazo que no excederá de los siete (7) días de producida la recepción, salvo que se requiera efectuar pruebas que permitan verificar el cumplimiento de la obligación, en cuyo caso la conformidad se emite en un plazo máximo de quince (15) días, bajo responsabilidad de dicho funcionario.

LA ENTIDAD debe efectuar el pago dentro de los diez (10) días calendario siguientes de otorgada la conformidad de los servicios, siempre que se verifiquen las condiciones establecidas en el contrato para ello, bajo responsabilidad del funcionario competente.

<sup>16</sup> En cada caso concreto, dependiendo de la naturaleza del contrato, podrá adicionarse la información que resulte pertinente a efectos de generar el pago.



En caso de retraso en el pago por parte de LA ENTIDAD, salvo que se deba a caso fortuito o fuerza mayor, EL CONTRATISTA tendrá derecho al pago de intereses legales conforme a lo establecido en el artículo 39 de la Ley de Contrataciones del Estado y en el artículo 171 de su Reglamento, los que se computan desde la oportunidad en que el pago debió efectuarse.

**CLÁUSULA QUINTA: DEL PLAZO DE LA EJECUCIÓN DE LA PRESTACIÓN**

El plazo de ejecución del presente contrato es de [.....], el mismo que se computa desde [CONSIGNAR SI ES DEL DÍA SIGUIENTE DEL PERFECCIONAMIENTO DEL CONTRATO, DESDE LA FECHA QUE SE ESTABLEZCA EN EL CONTRATO O DESDE LA FECHA EN QUE SE CUMPLAN LAS CONDICIONES PREVISTAS EN EL CONTRATO PARA EL INICIO DE LA EJECUCIÓN, DEBIENDO INDICAR LAS MISMAS EN ESTE ÚLTIMO CASO].

**CLÁUSULA SEXTA: PARTES INTEGRANTES DEL CONTRATO**

El presente contrato está conformado por las bases integradas, la oferta ganadora, así como los documentos derivados del procedimiento de selección que establezcan obligaciones para las partes.

**CLÁUSULA SÉTIMA: GARANTÍAS**

EL CONTRATISTA entregó al perfeccionamiento del contrato la respectiva garantía incondicional, solidaria, irrevocable, y de realización automática en el país al solo requerimiento, a favor de LA ENTIDAD, por los conceptos, montos y vigencias siguientes:

- De fiel cumplimiento del contrato: [CONSIGNAR EL MONTO], a través de la [INDICAR EL TIPO DE GARANTÍA PRESENTADA] N° [INDICAR NÚMERO DEL DOCUMENTO] emitida por [SEÑALAR EMPRESA QUE LA EMITE]. Monto que es equivalente al diez por ciento (10%) del monto del contrato original, la misma que debe mantenerse vigente hasta la conformidad de la recepción de la prestación.

**Importante**

*Al amparo de lo dispuesto en el numeral 149.4 del artículo 149 del Reglamento de la Ley de Contrataciones del Estado, en el caso de contratos periódicos de prestación de servicios en general, si el postor ganador de la buena pro solicita la retención del diez por ciento (10%) del monto del contrato original como garantía de fiel cumplimiento de contrato, debe consignarse lo siguiente:*

*"De fiel cumplimiento del contrato: [CONSIGNAR EL MONTO], a través de la retención que debe efectuar LA ENTIDAD, durante la primera mitad del número total de pagos a realizarse, de forma prorrateada, con cargo a ser devuelto a la finalización del mismo."*

En el caso que corresponda, consignar lo siguiente:

- Garantía fiel cumplimiento por prestaciones accesorias: [CONSIGNAR EL MONTO], a través de la [INDICAR EL TIPO DE GARANTÍA PRESENTADA] N° [INDICAR NÚMERO DEL DOCUMENTO] emitida por [SEÑALAR EMPRESA QUE LA EMITE], la misma que debe mantenerse vigente hasta el cumplimiento total de las obligaciones garantizadas.

**Importante**

*Al amparo de lo dispuesto en el numeral 151.2 del artículo 151 del Reglamento de la Ley de Contrataciones del Estado, si el postor ganador de la buena pro solicita la retención del diez por ciento (10%) del monto del contrato de la prestación accesorias como garantía de fiel cumplimiento de prestaciones accesorias, debe consignarse lo siguiente:*

*"De fiel cumplimiento por prestaciones accesorias: [CONSIGNAR EL MONTO], a través de la retención que debe efectuar LA ENTIDAD, durante la primera mitad del número total de pagos a realizarse, de forma prorrateada, con cargo a ser devuelto a la finalización del mismo."*

**Importante**





De conformidad con el artículo 152 del Reglamento, no se constituirá garantía de fiel cumplimiento del contrato ni garantía de fiel cumplimiento por prestaciones accesorias, en contratos cuyos montos sean iguales o menores a doscientos mil Soles (S/ 200,000.00). Dicha excepción también aplica a los contratos derivados de procedimientos de selección por relación de ítems, cuando el monto del ítem adjudicado o la sumatoria de los montos de los ítems adjudicados no supere el monto señalado anteriormente.

#### **CLÁUSULA OCTAVA: EJECUCIÓN DE GARANTÍAS POR FALTA DE RENOVACIÓN**

LA ENTIDAD puede solicitar la ejecución de las garantías cuando EL CONTRATISTA no las hubiere renovado antes de la fecha de su vencimiento, conforme a lo dispuesto en el literal a) del numeral 155.1 del artículo 155 del Reglamento de la Ley de Contrataciones del Estado.

#### **Importante para la Entidad**

*Sólo en el caso que la Entidad hubiese previsto otorgar adelanto, se debe incluir la siguiente cláusula:*

#### **CLÁUSULA NOVENA: ADELANTO DIRECTO**

"LA ENTIDAD otorgará [CONSIGNAR NÚMERO DE ADELANTOS A OTORGARSE] adelantos directos por el [CONSIGNAR PORCENTAJE QUE NO DEBE EXCEDER DEL 30% DEL MONTO DEL CONTRATO ORIGINAL] del monto del contrato original.

EL CONTRATISTA debe solicitar los adelantos dentro de [CONSIGNAR EL PLAZO Y OPORTUNIDAD PARA LA SOLICITUD], adjuntando a su solicitud la garantía por adelantos mediante carta fianza o póliza de caución acompañada del comprobante de pago correspondiente. Vencido dicho plazo no procederá la solicitud.

LA ENTIDAD debe entregar el monto solicitado dentro de [CONSIGNAR EL PLAZO] siguientes a la presentación de la solicitud del contratista."

*Incorporar a las bases o eliminar, según corresponda.*

#### **CLÁUSULA DÉCIMA: CONFORMIDAD DE LA PRESTACIÓN DEL SERVICIO**

La conformidad de la prestación del servicio se regula por lo dispuesto en el artículo 168 del Reglamento de la Ley de Contrataciones del Estado. La conformidad será otorgada por [CONSIGNAR EL ÁREA O UNIDAD ORGÁNICA QUE OTORGARÁ LA CONFORMIDAD] en el plazo máximo de [CONSIGNAR SIETE (7) DÍAS O MÁXIMO QUINCE (15) DÍAS, EN CASO SE REQUIERA EFECTUAR PRUEBAS QUE PERMITAN VERIFICAR EL CUMPLIMIENTO DE LA OBLIGACIÓN] días de producida la recepción.

De existir observaciones, LA ENTIDAD las comunica al CONTRATISTA, indicando claramente el sentido de estas, otorgándole un plazo para subsanar no menor de dos (2) ni mayor de ocho (8) días. Dependiendo de la complejidad o sofisticación de las subsanaciones a realizar el plazo para subsanar no puede ser menor de cinco (5) ni mayor de quince (15) días. Si pese al plazo otorgado, EL CONTRATISTA no cumpliera a cabalidad con la subsanación, LA ENTIDAD puede otorgar al CONTRATISTA periodos adicionales para las correcciones pertinentes. En este supuesto corresponde aplicar la penalidad por mora desde el vencimiento del plazo para subsanar.

Este procedimiento no resulta aplicable cuando los servicios manifiestamente no cumplan con las características y condiciones ofrecidas, en cuyo caso LA ENTIDAD no otorga la conformidad, debiendo considerarse como no ejecutada la prestación, aplicándose la penalidad que corresponda por cada día de atraso.

#### **CLÁUSULA UNDÉCIMA: DECLARACIÓN JURADA DEL CONTRATISTA**

EL CONTRATISTA declara bajo juramento que se compromete a cumplir las obligaciones derivadas del presente contrato, bajo sanción de quedar inhabilitado para contratar con el Estado en caso de incumplimiento.

#### **CLÁUSULA DUODÉCIMA: RESPONSABILIDAD POR VICIOS OCULTOS**

La conformidad del servicio por parte de LA ENTIDAD no enerva su derecho a reclamar posteriormente por defectos o vicios ocultos, conforme a lo dispuesto por los artículos 40 de la Ley de Contrataciones del Estado y 173 de su Reglamento.



El plazo máximo de responsabilidad del contratista es de [CONSIGNAR TIEMPO EN AÑOS, NO MENOR DE UN (1) AÑO] año(s) contado a partir de la conformidad otorgada por LA ENTIDAD.

**CLÁUSULA DÉCIMA TERCERA: PENALIDADES**

Si EL CONTRATISTA incurre en retraso injustificado en la ejecución de las prestaciones objeto del contrato, LA ENTIDAD le aplica automáticamente una penalidad por mora por cada día de atraso, de acuerdo a la siguiente fórmula:

$$\text{Penalidad Diaria} = \frac{0.10 \times \text{monto vigente}}{F \times \text{plazo vigente en días}}$$

Donde:

**F = 0.25 para plazos mayores a sesenta (60) días o;**

**F = 0.40 para plazos menores o iguales a sesenta (60) días.**

El retraso se justifica a través de la solicitud de ampliación de plazo debidamente aprobado. Adicionalmente, se considera justificado el retraso y en consecuencia no se aplica penalidad, cuando EL CONTRATISTA acredite, de modo objetivamente sustentado, que el mayor tiempo transcurrido no le resulta imputable. En este último caso la calificación del retraso como justificado por parte de LA ENTIDAD no da lugar al pago de gastos generales ni costos directos de ningún tipo, conforme el numeral 162.5 del artículo 162 del Reglamento de la Ley de Contrataciones del Estado.

**Importante**

*De haberse previsto establecer penalidades distintas a la penalidad por mora, incluir dichas penalidades, los supuestos de aplicación de penalidad, la forma de cálculo de la penalidad para cada supuesto y el procedimiento mediante el cual se verifica el supuesto a penalizar, conforme el artículo 163 del Reglamento de la Ley de Contrataciones del Estado.*

Estas penalidades se deducen de los pagos a cuenta o del pago final, según corresponda; o si fuera necesario, se cobra del monto resultante de la ejecución de la garantía de fiel cumplimiento.

Estos dos (2) tipos de penalidades pueden alcanzar cada una un monto máximo equivalente al diez por ciento (10%) del monto del contrato vigente, o de ser el caso, del ítem que debió ejecutarse.

Cuando se llegue a cubrir el monto máximo de la penalidad por mora o el monto máximo para otras penalidades, de ser el caso, LA ENTIDAD puede resolver el contrato por incumplimiento.

**CLÁUSULA DÉCIMA CUARTA: RESOLUCIÓN DEL CONTRATO**

Cualquiera de las partes puede resolver el contrato, de conformidad con el numeral 32.3 del artículo 32 y artículo 36 de la Ley de Contrataciones del Estado, y el artículo 164 de su Reglamento. De darse el caso, LA ENTIDAD procederá de acuerdo a lo establecido en el artículo 165 del Reglamento de la Ley de Contrataciones del Estado.

**CLÁUSULA DÉCIMA QUINTA: RESPONSABILIDAD DE LAS PARTES**

Cuando se resuelva el contrato por causas imputables a algunas de las partes, se debe resarcir los daños y perjuicios ocasionados, a través de la indemnización correspondiente. Ello no obsta la aplicación de las sanciones administrativas, penales y pecuniarias a que dicho incumplimiento diere lugar, en el caso que éstas correspondan.

Lo señalado precedentemente no exime a ninguna de las partes del cumplimiento de las demás obligaciones previstas en el presente contrato.

**CLÁUSULA DÉCIMA SEXTA: ANTICORRUPCIÓN**

EL CONTRATISTA declara y garantiza no haber, directa o indirectamente, o tratándose de una persona jurídica a través de sus socios, integrantes de los órganos de administración, apoderados, representantes legales, funcionarios, asesores o personas vinculadas a las que se refiere el artículo



7 del Reglamento de la Ley de Contrataciones del Estado, ofrecido, negociado o efectuado, cualquier pago o, en general, cualquier beneficio o incentivo ilegal en relación al contrato.

Asimismo, el CONTRATISTA se obliga a conducirse en todo momento, durante la ejecución del contrato, con honestidad, probidad, veracidad e integridad y de no cometer actos ilegales o de corrupción, directa o indirectamente o a través de sus socios, accionistas, participacionistas, integrantes de los órganos de administración, apoderados, representantes legales, funcionarios, asesores y personas vinculadas a las que se refiere el artículo 7 del Reglamento de la Ley de Contrataciones del Estado.

Además, EL CONTRATISTA se compromete a i) comunicar a las autoridades competentes, de manera directa y oportuna, cualquier acto o conducta ilícita o corrupta de la que tuviera conocimiento; y ii) adoptar medidas técnicas, organizativas y/o de personal apropiadas para evitar los referidos actos o prácticas.

Finalmente, EL CONTRATISTA se compromete a no colocar a los funcionarios públicos con los que deba interactuar, en situaciones reñidas con la ética. En tal sentido, reconoce y acepta la prohibición de ofrecerles a éstos cualquier tipo de obsequio, donación, beneficio y/o gratificación, ya sea de bienes o servicios, cualquiera sea la finalidad con la que se lo haga.

#### **CLÁUSULA DÉCIMA SÉTIMA: MARCO LEGAL DEL CONTRATO**

Sólo en lo no previsto en este contrato, en la Ley de Contrataciones del Estado y su Reglamento, en las directivas que emita el OSCE y demás normativa especial que resulte aplicable, serán de aplicación supletoria las disposiciones pertinentes del Código Civil vigente, cuando corresponda, y demás normas de derecho privado.

#### **CLÁUSULA DÉCIMA OCTAVA: SOLUCIÓN DE CONTROVERSIAS<sup>17</sup>**

Las controversias que surjan entre las partes durante la ejecución del contrato se resuelven mediante conciliación o arbitraje, según el acuerdo de las partes.

Cualquiera de las partes tiene derecho a iniciar el arbitraje a fin de resolver dichas controversias dentro del plazo de caducidad previsto en la Ley de Contrataciones del Estado y su Reglamento.

Facultativamente, cualquiera de las partes tiene el derecho a solicitar una conciliación dentro del plazo de caducidad correspondiente, según lo señalado en el artículo 224 del Reglamento de la Ley de Contrataciones del Estado, sin perjuicio de recurrir al arbitraje, en caso no se llegue a un acuerdo entre ambas partes o se llegue a un acuerdo parcial. Las controversias sobre nulidad del contrato solo pueden ser sometidas a arbitraje.

El Laudo arbitral emitido es inapelable, definitivo y obligatorio para las partes desde el momento de su notificación, según lo previsto en el numeral 45.21 del artículo 45 de la Ley de Contrataciones del Estado.

#### **CLÁUSULA DÉCIMA NOVENA: FACULTAD DE ELEVAR A ESCRITURA PÚBLICA**

Cualquiera de las partes puede elevar el presente contrato a Escritura Pública corriendo con todos los gastos que demande esta formalidad.

#### **CLÁUSULA VIGÉSIMA: DOMICILIO PARA EFECTOS DE LA EJECUCIÓN CONTRACTUAL**

Las partes declaran el siguiente domicilio para efecto de las notificaciones que se realicen durante la ejecución del presente contrato:

DOMICILIO DE LA ENTIDAD: [.....]

DOMICILIO DEL CONTRATISTA: [CONSIGNAR EL DOMICILIO SEÑALADO POR EL POSTOR GANADOR DE LA BUENA PRO AL PRESENTAR LOS REQUISITOS PARA EL PERFECCIONAMIENTO DEL CONTRATO]

La variación del domicilio aquí declarado de alguna de las partes debe ser comunicada a la otra parte, formalmente y por escrito, con una anticipación no menor de quince (15) días calendario.

<sup>17</sup> De acuerdo con el numeral 225.3 del artículo 225 del Reglamento, las partes pueden recurrir al arbitraje ad hoc cuando las controversias deriven de procedimientos de selección cuyo valor estimado sea menor o igual a cinco millones con 00/100 soles (S/ 5 000 000,00).



De acuerdo con las bases integradas, la oferta y las disposiciones del presente contrato, las partes lo firman por duplicado en señal de conformidad en la ciudad de [.....] al [CONSIGNAR FECHA].

\_\_\_\_\_  
"LA ENTIDAD"

\_\_\_\_\_  
"EL CONTRATISTA"

**Importante**

*Este documento puede firmarse digitalmente si ambas partes cuentan con firma digital, según la Ley N° 27269, Ley de Firmas y Certificados Digitales<sup>18</sup>.*



<sup>18</sup> Para mayor información sobre la normativa de firmas y certificados digitales ingresar a: <https://www.indecopi.gob.pe/web/firmas-digitales/firmar-y-certificados-digitales>



## ANEXOS

176



ANEXO N° 1

DECLARACIÓN JURADA DE DATOS DEL POSTOR

Señores

**ÓRGANO ENCARGADO DE LAS CONTRATACIONES**  
**ADJUDICACIÓN SIMPLIFICADA N°003-2025-HNDM-1**  
Presente.-

El que se suscribe, [.....], postor y/o Representante Legal de [CONSIGNAR EN CASO DE SER PERSONA JURÍDICA], identificado con [CONSIGNAR TIPO DE DOCUMENTO DE IDENTIDAD] N° [CONSIGNAR NÚMERO DE DOCUMENTO DE IDENTIDAD], con poder inscrito en la localidad de [CONSIGNAR EN CASO DE SER PERSONA JURÍDICA] en la Ficha N° [CONSIGNAR EN CASO DE SER PERSONA JURÍDICA] Asiento N° [CONSIGNAR EN CASO DE SER PERSONA JURÍDICA], **DECLARO BAJO JURAMENTO** que la siguiente información se sujeta a la verdad:

Nombre, Denominación o Razón Social :			
Domicilio Legal :			
RUC :	Teléfono(s) :		
MYPE <sup>19</sup>		Sí	No
Correo electrónico :			

**Autorización de notificación por correo electrónico:**

Autorizo que se notifiquen al correo electrónico indicado las siguientes actuaciones:

1. Solicitud de la descripción a detalle de todos los elementos constitutivos de la oferta.
2. Solicitud de reducción de la oferta económica.
3. Solicitud de subsanación de los requisitos para perfeccionar el contrato.
4. Solicitud para presentar los documentos para perfeccionar el contrato, según orden de prelación, de conformidad con lo previsto en el artículo 141 del Reglamento.
5. Respuesta a la solicitud de acceso al expediente de contratación.
6. Notificación de la orden de servicios<sup>20</sup>

Asimismo, me comprometo a remitir la confirmación de recepción, en el plazo máximo de dos (2) días hábiles de recibida la comunicación.

[CONSIGNAR CIUDAD Y FECHA]

.....  
**Firma, Nombres y Apellidos del postor o Representante legal, según corresponda**

**Importante**

*La notificación dirigida a la dirección de correo electrónico consignada se entenderá válidamente efectuada cuando la Entidad reciba acuse de recepción.*

<sup>19</sup> Esta información será verificada por la Entidad en la página web del Ministerio de Trabajo y Promoción del Empleo en la sección consulta de empresas acreditadas en el REMYPE en el link <http://www2.trabajo.gob.pe/servicios-en-linea-2-2/> y se tendrá en consideración, en caso el postor ganador de la buena pro solicite la retención del diez por ciento (10%) del monto del contrato, en calidad de garantía de fiel cumplimiento, en los contratos periódicos de prestación de servicios, según lo señalado en el numeral 149.4 del artículo 149 y numeral 151.2 del artículo 151 del Reglamento. Asimismo, dicha información se tendrá en cuenta en caso de empate, conforme a lo previsto en el artículo 91 del Reglamento.

<sup>20</sup> Cuando el monto del valor estimado del procedimiento o del ítem no supere los doscientos mil Soles (S/ 200,000.00), en caso se haya optado por perfeccionar el contrato con una orden de servicios.



Importante

Cuando se trate de consorcios, la declaración jurada es la siguiente:

### ANEXO N° 1

#### DECLARACIÓN JURADA DE DATOS DEL POSTOR

Señores

**ÓRGANO ENCARGADO DE LAS CONTRATACIONES**

**ADJUDICACIÓN SIMPLIFICADA N°003-2025-HNDM-1**

Presente.-

El que se suscribe, [...], representante común del consorcio [CONSIGNAR EL NOMBRE DEL CONSORCIO], identificado con [CONSIGNAR TIPO DE DOCUMENTO DE IDENTIDAD] N° [CONSIGNAR NÚMERO DE DOCUMENTO DE IDENTIDAD], **DECLARO BAJO JURAMENTO** que la siguiente información se sujeta a la verdad:

Datos del consorciado 1				
Nombre, Denominación o Razón Social :				
Domicilio Legal :				
RUC :	Teléfono(s) :			
MYPE <sup>21</sup>		Sí	No	
Correo electrónico :				

Datos del consorciado 2				
Nombre, Denominación o Razón Social :				
Domicilio Legal :				
RUC :	Teléfono(s) :			
MYPE <sup>22</sup>		Sí	No	
Correo electrónico :				

Datos del consorciado ...				
Nombre, Denominación o Razón Social :				
Domicilio Legal :				
RUC :	Teléfono(s) :			
MYPE <sup>23</sup>		Sí	No	
Correo electrónico :				

#### Autorización de notificación por correo electrónico:

Correo electrónico del consorcio:

Autorizo que se notifiquen al correo electrónico indicado las siguientes actuaciones:

1. Solicitud de la descripción a detalle de todos los elementos constitutivos de la oferta.

<sup>21</sup> En los contratos periódicos de prestación de servicios, esta información será verificada por la Entidad en la página web del Ministerio de Trabajo y Promoción del Empleo en la sección consulta de empresas acreditadas en el REMYPE en el link <http://www2.trabajo.gob.pe/servicios-en-linea-2-2/> y se tendrá en consideración, en caso el consorcio ganador de la buena pro solicite la retención del diez por ciento (10%) del monto del contrato, en calidad de garantía de fiel cumplimiento, según lo señalado en el numeral 149.4 del artículo 149 y numeral 151.2 del artículo 151 del Reglamento. Asimismo, dicha información se tendrá en cuenta en caso de empate, conforme a lo previsto en el artículo 91 del Reglamento. Para dichos efectos, todos los integrantes del consorcio deben acreditar la condición de micro o pequeña empresa.

<sup>22</sup> Ibídem.

<sup>23</sup> Ibídem.



2. Solicitud de reducción de la oferta económica.
3. Solicitud de subsanación de los requisitos para perfeccionar el contrato.
4. Solicitud para presentar los documentos para perfeccionar el contrato, según orden de prelación, de conformidad con lo previsto en el artículo 141 del Reglamento.
5. Respuesta a la solicitud de acceso al expediente de contratación.
6. Notificación de la orden de servicios<sup>24</sup>

Asimismo, me comprometo a remitir la confirmación de recepción, en el plazo máximo de dos (2) días hábiles de recibida la comunicación.

[CONSIGNAR CIUDAD Y FECHA]

.....  
**Firma, Nombres y Apellidos del representante  
común del consorcio**

**Importante**

*La notificación dirigida a la dirección de correo electrónico consignada se entenderá válidamente efectuada cuando la Entidad reciba acuse de recepción.*



<sup>24</sup> Cuando el monto del valor estimado del procedimiento o del ítem no supere los doscientos mil Soles (S/ 200,000.00), en caso se haya optado por perfeccionar el contrato con una orden de servicios.



**ANEXO N° 2**

**DECLARACIÓN JURADA  
(ART. 52 DEL REGLAMENTO DE LA LEY DE CONTRATACIONES DEL ESTADO)**

Señores  
**ÓRGANO ENCARGADO DE LAS CONTRATACIONES**  
**ADJUDICACIÓN SIMPLIFICADA N°003-2025-HNDM-1**  
Presente.-

Mediante el presente el suscrito, postor y/o Representante Legal de [CONSIGNAR EN CASO DE SER PERSONA JURÍDICA], declaro bajo juramento:

- i. No haber incurrido y me obligo a no incurrir en actos de corrupción, así como a respetar el principio de integridad.
- ii. No tener impedimento para postular en el procedimiento de selección ni para contratar con el Estado, conforme al artículo 11 de la Ley de Contrataciones del Estado.
- iii. Conocer las sanciones contenidas en la Ley de Contrataciones del Estado y su Reglamento, así como las disposiciones aplicables de la Ley N° 27444, Ley del Procedimiento Administrativo General.
- iv. Participar en el presente proceso de contratación en forma independiente sin mediar consulta, comunicación, acuerdo, arreglo o convenio con ningún proveedor; y, conocer las disposiciones del Decreto Legislativo N° 1034, Decreto Legislativo que aprueba la Ley de Represión de Conductas Anticompetitivas.
- v. Conocer, aceptar y someterme a las bases, condiciones y reglas del procedimiento de selección.
- vi. Ser responsable de la veracidad de los documentos e información que presento en el presente procedimiento de selección.
- vii. Comprometerme a mantener la oferta presentada durante el procedimiento de selección y a perfeccionar el contrato, en caso de resultar favorecido con la buena pro.

[CONSIGNAR CIUDAD Y FECHA]

.....  
**Firma, Nombres y Apellidos del postor o  
Representante legal, según corresponda**

**Importante**

*En el caso de consorcios, cada integrante debe presentar esta declaración jurada, salvo que sea presentada por el representante común del consorcio.*





**ANEXO N° 3**

**DECLARACIÓN JURADA DE CUMPLIMIENTO DE LOS TÉRMINOS DE REFERENCIA**

Señores

**ÓRGANO ENCARGADO DE LAS CONTRATACIONES**

**ADJUDICACIÓN SIMPLIFICADA N°003-2025-HNDM-1**

Presente.-

Es grato dirigirme a usted, para hacer de su conocimiento que luego de haber examinado las bases y demás documentos del procedimiento de la referencia y, conociendo todos los alcances y las condiciones detalladas en dichos documentos, el postor que suscribe ofrece el servicio de [CONSIGNAR EL OBJETO DE LA CONVOCATORIA], de conformidad con los Términos de Referencia que se indican en el numeral 3.1 del Capítulo III de la sección específica de las bases y los documentos del procedimiento.

[CONSIGNAR CIUDAD Y FECHA]

.....  
**Firma, Nombres y Apellidos del postor o  
Representante legal o común, según corresponda**

**Importante**

*Adicionalmente, puede requerirse la presentación de documentación que acredite el cumplimiento de los términos de referencia, conforme a lo indicado en el acápite relacionado al contenido de las ofertas de la presente sección de las bases.*



**ANEXO N° 4**

**DECLARACIÓN JURADA DE PLAZO DE PRESTACIÓN DEL SERVICIO**

Señores  
**ÓRGANO ENCARGADO DE LAS CONTRATACIONES**  
**ADJUDICACIÓN SIMPLIFICADA N°003-2025-HNDM-1**  
Presente.-

Mediante el presente, con pleno conocimiento de las condiciones que se exigen en las bases del procedimiento de la referencia, me comprometo a prestar el servicio objeto del presente procedimiento de selección en el plazo de [CONSIGNAR EL PLAZO OFERTADO].

[CONSIGNAR CIUDAD Y FECHA]

.....  
**Firma, Nombres y Apellidos del postor o**  
**Representante legal o común, según corresponda**





## ANEXO N° 5

### PROMESA DE CONSORCIO

(Sólo para el caso en que un consorcio se presente como postor)

Señores

**ÓRGANO ENCARGADO DE LAS CONTRATACIONES**

**ADJUDICACIÓN SIMPLIFICADA N°003-2025-HNDM-1**

Presente.-

Los suscritos declaramos expresamente que hemos convenido en forma irrevocable, durante el lapso que dure el procedimiento de selección, para presentar una oferta conjunta a la **ADJUDICACIÓN SIMPLIFICADA N°** [CONSIGNAR NOMENCLATURA DEL PROCEDIMIENTO]

Asimismo, en caso de obtener la buena pro, nos comprometemos a formalizar el contrato de consorcio, de conformidad con lo establecido por el artículo 140 del Reglamento de la Ley de Contrataciones del Estado, bajo las siguientes condiciones:

a) Integrantes del consorcio

1. [NOMBRE, DENOMINACIÓN O RAZÓN SOCIAL DEL CONSORCIADO 1].
2. [NOMBRE, DENOMINACIÓN O RAZÓN SOCIAL DEL CONSORCIADO 2].

b) Designamos a [CONSIGNAR NOMBRES Y APELLIDOS DEL REPRESENTANTE COMÚN], identificado con [CONSIGNAR TIPO DE DOCUMENTO DE IDENTIDAD] N° [CONSIGNAR NÚMERO DE DOCUMENTO DE IDENTIDAD], como representante común del consorcio para efectos de participar en todos los actos referidos al procedimiento de selección, suscripción y ejecución del contrato correspondiente con [CONSIGNAR NOMBRE DE LA ENTIDAD].

Asimismo, declaramos que el representante común del consorcio no se encuentra impedido, inhabilitado ni suspendido para contratar con el Estado.

c) Fijamos nuestro domicilio legal común en [.....].

d) Las obligaciones que corresponden a cada uno de los integrantes del consorcio son las siguientes:

1. OBLIGACIONES DE [NOMBRE, DENOMINACIÓN O RAZÓN SOCIAL DEL CONSORCIADO 1] [ % ]<sup>25</sup>

[DESCRIBIR LAS OBLIGACIONES DEL CONSORCIADO 1]

2. OBLIGACIONES DE [NOMBRE, DENOMINACIÓN O RAZÓN SOCIAL DEL CONSORCIADO 2] [ % ]<sup>26</sup>

[DESCRIBIR LAS OBLIGACIONES DEL CONSORCIADO 2]

TOTAL OBLIGACIONES

100%<sup>27</sup>

<sup>25</sup> Consignar únicamente el porcentaje total de las obligaciones, el cual debe ser expresado en número entero, sin decimales.

<sup>26</sup> Consignar únicamente el porcentaje total de las obligaciones, el cual debe ser expresado en número entero, sin decimales.

<sup>27</sup> Este porcentaje corresponde a la sumatoria de los porcentajes de las obligaciones de cada uno de los integrantes del consorcio.



[CONSIGNAR CIUDAD Y FECHA]

**Consortiado 1**

Nombres, apellidos y firma del Consortiado 1  
o de su Representante Legal  
Tipo y N° de Documento de Identidad

**Consortiado 2**

Nombres, apellidos y firma del Consortiado 2  
o de su Representante Legal  
Tipo y N° de Documento de Identidad

**Importante**

*De conformidad con el artículo 52 del Reglamento, las firmas de los integrantes del consorcio deben ser legalizadas.*





**ANEXO N° 6**

**PRECIO DE LA OFERTA**

Señores  
**ÓRGANO ENCARGADO DE LAS CONTRATACIONES**  
**ADJUDICACIÓN SIMPLIFICADA N°003-2025-HNDM-1**  
Presente.-

Es grato dirigirme a usted, para hacer de su conocimiento que, de acuerdo con las bases, mi oferta es la siguiente:

CONCEPTO	PRECIO TOTAL
<b>TOTAL</b>	

El precio de la oferta [CONSIGNAR LA MONEDA DE LA CONVOCATORIA] incluye todos los tributos, seguros, transporte, inspecciones, pruebas y, de ser el caso, los costos laborales conforme a la legislación vigente, así como cualquier otro concepto que pueda tener incidencia sobre el costo del servicio a contratar; excepto la de aquellos postores que gocen de alguna exoneración legal, no incluirán en el precio de su oferta los tributos respectivos.

[CONSIGNAR CIUDAD Y FECHA]

.....  
**Firma, Nombres y Apellidos del postor o**  
**Representante legal o común, según corresponda**

**Importante**

- *El postor debe consignar el precio total de la oferta, sin perjuicio que, de resultar favorecido con la buena pro, presente el detalle de precios unitarios para el perfeccionamiento del contrato.*
- *En caso que el postor reduzca su oferta, según lo previsto en el artículo 68 del Reglamento, debe presentar nuevamente este Anexo.*
- *El postor que goce de alguna exoneración legal, debe indicar que su oferta no incluye el tributo materia de la exoneración, debiendo incluir el siguiente texto:*  
*Mi oferta no incluye [CONSIGNAR EL TRIBUTO MATERIA DE LA EXONERACIÓN].*





ANEXO N° 8

EXPERIENCIA DEL POSTOR EN LA ESPECIALIDAD

Señores  
ÓRGANO ENCARGADO DE LAS CONTRATACIONES  
ADJUDICACIÓN SIMPLIFICADA N°003-2025-HNDM-1  
Presente.-

Mediante el presente, el suscrito detalla la siguiente EXPERIENCIA EN LA ESPECIALIDAD:

N°	CLIENTE	OBJETO DEL CONTRATO	N° CONTRATO / O/S / COMPROBANTE DE PAGO	FECHA DEL CONTRATO O CP <sup>28</sup>	FECHA DE LA CONFORMIDAD DE SER EL CASO <sup>29</sup>	EXPERIENCIA PROVENIENTE <sup>30</sup> DE:	MONEDA	IMPORTE <sup>31</sup>	TIPO DE CAMBIO VENTA <sup>32</sup>	MONTO FACTURADO ACUMULADO <sup>33</sup>
1										
2										
3										

<sup>28</sup> Se refiere a la fecha de suscripción del contrato, de la emisión de la Orden de Servicios o de cancelación del comprobante de pago, según corresponda.

<sup>29</sup> Únicamente, cuando la fecha del perfeccionamiento del contrato, sea previa a los ocho (8) años anteriores a la fecha de presentación de ofertas, caso en el cual el postor debe acreditar que la conformidad se emitió dentro de dicho periodo.

<sup>30</sup> Si el titular de la experiencia no es el postor, consignar si dicha experiencia corresponde a la matriz en caso que el postor sea sucursal, o fue transmitida por reorganización societaria, debiendo acompañar la documentación sustentatoria correspondiente. Al respecto, según la Opinión N° 216-2017/DTN "Considerando que la sociedad matriz y la sucursal constituyen la misma persona jurídica, la sucursal puede acreditar como suya la experiencia de su matriz". Del mismo modo, según lo previsto en la Opinión N° 010-2013/DTN, "... en una operación de reorganización societaria que comprende tanto una fusión como una escisión, la sociedad resultante podrá acreditar como suya la experiencia de la sociedad incorporada o absorbida, que se extingue producto de la fusión; asimismo, si en virtud de la escisión se transfiere un bloque patrimonial consistente en una línea de negocio completa, la sociedad resultante podrá acreditar como suya la experiencia de la sociedad escindida, correspondiente a la línea de negocio transmitida. De esta manera, la sociedad resultante podrá emplear la experiencia transmitida, como consecuencia de la reorganización societaria antes descrita, en los futuros procesos de selección en los que participe".

<sup>31</sup> Se refiere al monto del contrato ejecutado incluido adicionales y reducciones, de ser el caso.

<sup>32</sup> El tipo de cambio venta debe corresponder al publicado por la SBS correspondiente a la fecha de suscripción del contrato, de la emisión de la Orden de Servicios o de cancelación del comprobante de pago, según corresponda.

<sup>33</sup> Consignar en la moneda establecida en las bases.



N°	CLIENTE	OBJETO DEL CONTRATO	N° CONTRATO / O/S / COMPROBANTE DE PAGO	FECHA DEL CONTRATO O CP 28	FECHA DE LA CONFORMIDAD DE SER EL CASO 29	EXPERIENCIA PROVENIENTE 30 DE:	MONEDA	IMPORTE 31	TIPO DE CAMBIO VENTA 32	MONTO FACTURADO ACUMULADO 33
4										
5										
6										
7										
8										
9										
10										
...										
20										
TOTAL										

[CONSIGNAR CIUDAD Y FECHA]

.....  
Firma, Nombres y Apellidos del postor o  
Representante legal o común, según corresponda



**ANEXO N° 9**

**DECLARACIÓN JURADA  
(NUMERAL 49.4 DEL ARTÍCULO 49 DEL REGLAMENTO)**

Señores  
**ÓRGANO ENCARGADO DE LAS CONTRATACIONES**  
**ADJUDICACIÓN SIMPLIFICADA N°003-2025-HNDM-1**  
Presente.-

Mediante el presente el suscrito, postor y/o Representante Legal de [CONSIGNAR EN CASO DE SER PERSONA JURÍDICA], declaro que la experiencia que acredito de la empresa [CONSIGNAR LA DENOMINACIÓN DE LA PERSONA JURÍDICA] como consecuencia de una reorganización societaria, no se encuentra en el supuesto establecido en el numeral 49.4 del artículo 49 del Reglamento.

[CONSIGNAR CIUDAD Y FECHA]

.....  
**Firma, Nombres y Apellidos del postor o  
Representante legal, según corresponda**

**Importante**

*A efectos de cautelar la veracidad de esta declaración, el postor puede verificar la información de la Relación de Proveedores Sancionados por el Tribunal de Contrataciones del Estado con Sanción Vigente en <http://portal.osce.gob.pe/rnp/content/relación-de-proveedores-sancionados>. También le asiste dicha facultad al órgano encargado de las contrataciones o al órgano de la Entidad al que se le haya asignado la función de verificación de la oferta presentada por el postor ganador de la buena pro.*





**ANEXO N° 11**

**SOLICITUD DE BONIFICACIÓN DEL CINCO POR CIENTO (5%) POR TENER LA CONDICIÓN DE MICRO Y PEQUEÑA EMPRESA**

Señores  
**ÓRGANO ENCARGADO DE LAS CONTRATACIONES**  
**ADJUDICACIÓN SIMPLIFICADA N°003-2025-HNDM-1**  
Presente.-

Mediante el presente el suscrito, postor y/o Representante legal de [CÓNSIGNAR EN CASO DE SER PERSONA JURÍDICA], solicito la asignación de la bonificación del cinco por ciento (5%) sobre el puntaje total obtenido, debido a que mi representada cuenta con la condición de micro y pequeña empresa.

[CONSIGNAR CIUDAD Y FECHA]

.....  
**Firma, Nombres y Apellidos del postor o**  
**Representante legal o común, según corresponda**

**Importante**

- Para asignar la bonificación, el órgano encargado de las contrataciones o comité de selección, según corresponda, verifica la página web del Ministerio de Trabajo y Promoción del Empleo en la sección consulta de empresas acreditadas en el REMYPE en el link <http://www2.trabajo.gob.pe/servicios-en-linea-2-2/>.
- Para que un consorcio pueda acceder a la bonificación, cada uno de sus integrantes debe cumplir con la condición de micro y pequeña empresa.





**ANEXO N° 12**

**AUTORIZACIÓN DE NOTIFICACIÓN DE LA DECISIÓN DE LA ENTIDAD SOBRE LA SOLICITUD DE AMPLIACIÓN DE PLAZO MEDIANTE MEDIOS ELECTRÓNICOS DE COMUNICACIÓN**

**(DOCUMENTO A PRESENTAR EN EL PERFECCIONAMIENTO DEL CONTRATO)**

Señores  
**ÓRGANO ENCARGADO DE LAS CONTRATACIONES**  
**ADJUDICACIÓN SIMPLIFICADA N°003-2025-HNDM-1**  
Presente.-

El que se suscribe, [.....], postor adjudicado y/o Representante Legal de [CONSIGNAR EN CASO DE SER PERSONA JURÍDICA], identificado con [CONSIGNAR TIPO DE DOCUMENTO DE IDENTIDAD] N° [CONSIGNAR NÚMERO DE DOCUMENTO DE IDENTIDAD], autorizo que durante la ejecución del contrato se me notifique al correo electrónico [INDICAR EL CORREO ELECTRÓNICO] lo siguiente:

✓ Notificación de la decisión de la Entidad respecto a la solicitud de ampliación de plazo.

[CONSIGNAR CIUDAD Y FECHA]

.....  
**Firma, Nombres y Apellidos del postor o**  
**Representante legal o común, según corresponda**

**Importante**

*La notificación de la decisión de la Entidad respecto a la solicitud de ampliación de plazo se efectúa por medios electrónicos de comunicación, siempre que se cuente con la autorización correspondiente y sea posible obtener un acuse de recibo a través del mecanismo utilizado.*

