



FORMATO								
RESUMEN EJECUTIVO DEL ESTUDIO DE LAS ACTUACIONES PREPARATORIAS (SERVICIOS A CONTRATAR EN EL MARCO DE LA DECIMOSEGUNDA DISPOSICION COMPLEMENTARIA FINAL DEL REGLAMENTO)								
1. DATOS GENERALES								
1.1	FECHA DE EMISIÓN DEL FORMATO	21.02.2025						
1.2	ÁREA USUARIA	SUBDIRECCIÓN DE CONSERVACIÓN						
1.3	DENOMINACIÓN DE LA CONTRATACIÓN	SERVICIO DE GESTIÓN, MEJORAMIENTO Y CONSERVACIÓN VIAL POR NIVELES DE SERVICIO DEL CORREDOR VIAL: "MOLINOPAMPA – PTE. HUARACHIRI – PASACANCHA – ANDAYMAYO – POMABAMBA – PISCOBAMBA – SAN LUIS – EMP. PE-14B (HUARI)"						
1.4	ACTIVIDAD DEL POI VINCULADA A LA CONTRATACIÓN	MEJORAMIENTO: 4969 CONSERVACION: 4970						
1.5	Nº DE REFERENCIA DEL PAC	33						
1.6	PROYECTO DE INVERSIÓN PÚBLICA	Código	-					
		Documento que declaró la viabilidad	-					
2. INFORMACIÓN SOBRE EL REQUERIMIENTO								
2.1	DATOS DEL REQUERIMIENTO	Documento de requerimiento	Memorándum N°8034-2024-MTC/20.13.1 Memorándum N°8680-2024-MTC/20.13.1 Memorándum N°8982 -2024-MTC/20.13.1 Memorándum N° 01-2025-MTC/20-CS-CP 01-2025-MTC/20 Memorándum N° 02-2025-MTC/20-CS-CP N°1-2025-MTC/20			Fecha de recepción	06.11.2024 26.11.2024 05.12.2024 30.01.2025 07.02.2025	
2.2	MODIFICACIONES EFECTUADAS AL REQUERIMIENTO POR PARTE DEL ÁREA USUARIA	Fecha de segunda versión	26.11.2024	De oficio	-	Con motivo de observaciones	X	
		Fecha de la tercera versión	05.12.2024	De oficio	-	Con motivo de observaciones	X	
		Fecha de la cuarta versión	04.02.2025	De oficio	-	Con motivo de observaciones	X	
		Fecha de la cuarta versión	07.02.2025	De oficio	-	Con motivo de observaciones	X	
2.3	SEÑALAR SI LA CONTRATACIÓN INCLUIRÁ PAQUETE(S)	SI	-	NO	X			
		De ser afirmativa la respuesta, detallar el sustento técnico del área usuaria o el órgano encargado de las contrataciones, según el caso.			-			
2.4	SEÑALAR SI LA CONTRATACIÓN SE EFECTUARÁ POR ITEMS	SI	-	NO	X			
2.5	SEÑALAR SI SE HA LLEVADO A CABO UN PROCESO DE ESTANDARIZACIÓN	SI	-	NO	X			
		Documento de aprobación de la estandarización			-	Fecha de aprobación	-	
2.6	SEÑALAR SI EL SERVICIO OBJETO DE LA CONTRATACIÓN HA SIDO HOMOLOGADO	SI	-	NO	X			
		N° de Resolución que aprobó la Ficha de Homologación			-	Fecha de inicio de vigencia	-	
2.7	REQUERIMIENTO	Lo indicado se visulaiza en el Capítulo III de la Sección Específica de las Bases.						
2.8	OBSERVACIONES AL REQUERIMIENTO							
	Nº Item	Cantidad total de observaciones	Cantidad de observaciones formuladas por el OEC	Comunicación con la cual se remitió al área usuaria las observaciones al requerimiento	Fecha de remisión de la comunicación	Cantidad de observaciones formuladas por los proveedores	Comunicación con la cual se remitió al área usuaria las observaciones al requerimiento	Fecha de remisión de la comunicación
	1	22	22	MEMORANDUM N°5495-2024-MTC/20.2.1	19.11.2024			
	Se observaron los terminos de referencia y la estructura de costos.							
	2	10	10	MEMORANDUM N°5808-2024-MTC/20.2.1	4.12.2024			
	Se observaron los terminos de referencia y la estructura de costos.							
	3	8	8	MEMORANDUM N° 01-2025-MTC/20-CS-CP 01-2025-MTC/20	30.01.2025			
	Se observaron los terminos de referencia y la estructura de costos.							
	4	1	1	MEMORANDUM N° 01-2025-MTC/20-CS-CP 02-2025-MTC/20	07.02.2025			
	Se observaron los terminos de referencia							

FORMATO								
RESUMEN EJECUTIVO DEL ESTUDIO DE LAS ACTUACIONES PREPARATORIAS (SERVICIOS A CONTRATAR EN EL MARCO DE LA DECIMOSEGUNDA DISPOSICION COMPLEMENTARIA FINAL DEL REGLAMENTO)								
2.9 RESPUESTA DEL ÁREA USUARIA								
Nº Item	Cantidad total de respuestas a las observaciones	Cantidad de respuestas a las observaciones formuladas por el OEC	Comunicación de respuesta del área usuaria	Fecha de remisión de la comunicación	Cantidad de respuestas a las observaciones formuladas por los proveedores	Comunicación de respuesta del área usuaria	Fecha de remisión de la comunicación	
1	22	22	MEMORÁNDUM N° 8680 -2024-MTC/20.13.1	26.11.2024				
Se levantaron las observaciones realizadas por el OEC								
2	10	10	MEMORÁNDUM N° 8982 -2024-MTC/20.13.1	05.12.2024				
Se levantaron las observaciones realizadas por el OEC								
3	8	8	MEMORÁNDUM N° 774-2025-MTC/20.13.1	04.02.2025				
Se levantaron las observaciones realizadas por el OEC								
4	1	1	MEMORÁNDUM N° 926-2025-MTC/20.13.1	10.02.2025				
Se levantaron las observaciones realizadas por el OEC								
2.10 AJUSTES QUE SE REALIZARON AL REQUERIMIENTO								
Nº Item	Ajustes realizados al requerimiento							
1	Se adecuó el requerimiento en atención a las observaciones del OEC							
3. INFORMACIÓN SOBRE LA DETERMINACIÓN DEL VALOR REFERENCIAL								
3.1 VALOR REFERENCIAL DE LA CONSULTORÍA DE OBRA	MONEDA	Nuevos Soles	X	Dólares	-	Otro:	Señalar otra moneda	
	MONTO	S/ 336,077,832.34 (Trescientos treinta y seis millones setenta y siete mil ochocientos treinta y dos con 34/100 Soles).						
En el caso de consultoría de obras, además, detallar los costos directos, los gastos generales, fijos y variables, y la utilidad de acuerdo a las características, plazos y demás condiciones definidas en el requerimiento.								
4. INFORMACIÓN RELEVANTE ADICIONAL COMO RESULTADO DE LAS INDAGACIONES DE MERCADO								
4.1 PLURALIDAD DE PROVEEDORES QUE CUMPLEN CON EL REQUERIMIENTO	SI		X	NO		-		
De ser negativa la respuesta, indicar la evaluación de la Entidad respecto de la falta de pluralidad de proveedores que cumplen con el requerimiento.								
4.2 POSIBILIDAD DE DISTRIBUIR LA BUENA PRO (DE CORRESPONDER)	SI		-	NO		X		
De ser afirmativa la respuesta, sustentar la posibilidad de distribuir la buena pro.								
4.3 SOBRE LA INFORMACIÓN QUE PUEDA UTILIZARSE PARA LA DETERMINACIÓN DE LOS FACTORES DE EVALUACIÓN	SI		-	NO		X		
De ser afirmativa la respuesta, detallar la información que pueda utilizarse para la determinación de los factores de evaluación.								
4.4 SOBRE OTROS ASPECTOS NECESARIOS QUE TENGAN INCIDENCIA EN LA EFICIENCIA DE LA CONTRATACIÓN	SI		-	NO		X		
De ser afirmativa la respuesta, detallar.								
5.	ÁREA DE LOGÍSTICA VPM				Firmado Digitalmente por: RENE CHRISTYAN ALLER CAMA Cargo: RESPONSABLE DE LOGÍSTICA I (E) DNI:40545134 Fecha: 24/02/2025 14:30:20			
 JUAN CARLOS CENTI								
NOMBRE, FIRMA Y SELLO DEL FUNCIONARIO COMPETENTE DEL ÓRGANO ENCARGADO DE LAS CONTRATACIONES								



FORMATO N° 01

PRESUPUESTO TOTAL MEJORAMIENTO, CONSERVACIÓN Y GESTIÓN

SERVICIO DE GESTIÓN, MEJORAMIENTO Y CONSERVACIÓN VIAL POR NIVELES DEL CORREDOR VIAL : "MOLINOPAMPA – PTE.HUAROCHIRI –PASACANCHA – ANDAYMAYO –POMABAMBA – PISCOBAMBA – SAN LUIS – EMP. PE-14B (HUARI)"

ITEM	TRAMO	PROGRESIVA INICIO	PROGRESIVA FIN	ACTIVIDAD	UNIDAD	CANTIDAD	FUENTE: COTIZACIÓN 01				FUENTE: COTIZACIÓN 02				FUENTE: COTIZACIÓN 03				PROCEDIMIENTO Y/O METODOLOGIA UTILIZADO PARA DETERMINAR EL V.R.	VALOR REFERENCIAL			
							EMPRESA:		CONSULTING N&C INTELLIGENT SOLUTIONS S.A.C.		EMPRESA:		GRUPO CONSTRUCTOR & CONSULTOR ASOCIADOS S.A.C		EMPRESA:		PAVOTEC SUCURSAL PERU			P.U	TOTAL		
							FECHA DE PRESENTACIÓN DE COTIZACIÓN:		12/12/2024		FECHA DE PRESENTACIÓN DE COTIZACIÓN:		12/12/2024		FECHA DE PRECIOS UNITARIOS:		12/12/2024						
							P.U	PRESUPUESTO ANUAL (SIN GG)	PERIODO / AÑOS	PARCIAL TOTAL S/.	P.U	PRESUPUESTO ANUAL (SIN GG)	PERIODO / AÑOS	TOTAL	P.U	PRESUPUESTO ANUAL (SIN GG)	PERIODO / AÑOS	TOTAL					
IPC:																							
RUTA NACIONAL PE-3NA																					A partir del cuadro comparativo del Anexo N° 01, se ha determinado el valor referencial del presente requerimiento, considerando los precios unitarios actualizados que cumplan con los requerimientos del termino de referencia aprobado por la Sub-Dirección de Conservación de Provías Nacional. Este monto constituye el Costo Directo del servicio, al que se le incluyen los gastos generales. El criterio utilizado para determinar el Valor Referencial, fue el menor valor de las fuentes (cotizaciones).		
1	Tramo 01 - Molinopampa – Huallanca (Km 673+000 - Km 685+160)	673+000	685+160	Conservacion Rutinaria antes del PIP	Km-Año	12.160	29,310.00	356,409.6000	1.00	356,409.60	28,062.14	341,235.6200	1.00	341,235.62	30,590.0000	371,974.40	1.00	371,974.40	28,062.1400	341,235.62			
2		Conservacion Rutinaria despues del PIP	Km-Año	12.160	56,800.00	690,688.0000	1.00	690,688.00	36,107.08	439,062.0900	1.00	439,062.09	59,270.0000	720,723.20	1.00	720,723.20	36,107.0800	439,062.09					
3	Subtramo 02A: Zona Urbana de Huallanca (Km 685+160 - Km 686+020)	685+160	686+020	Conservacion Rutinaria antes del PIP	Km-Año	0.860	54,740.00	47,076.4000	1.00	47,076.40	1,984.65	1,706.8000	1.00	1,706.80	57,120.0000	49,123.20	1.00	49,123.20	1,984.6500	1,706.80			
4		Conservacion Rutinaria despues del PIP	Km-Año	0.860	67,770.00	58,282.2000	1.00	58,282.20	2,553.62	2,196.1100	1.00	2,196.11	70,710.0000	60,810.60	1.00	60,810.60	2,553.6200	2,196.11					
5	Subtramo 02B:Zona Urbana de Huallanca (Km 686+020 - Km 686+370)	686+020	686+370	Conservación Rutinaria en Zona Urbana	Km-Año	0.350	130,970.00	45,839.5000	5.00	229,197.50	1,313.63	459.7700	5.00	2,298.85	136,670.0000	47,834.50	5.00	239,172.50	1,313.6300	2,298.85			
6	Subtramo 02C:Zona Urbana de Huallanca – Puente Huarochiri (Km 686+370 - Km 711+537)	686+370	711+537	Conservacion Rutinaria antes de la Conservación Periodica	Km- Año	25.167	22,390.00	563,489.1300	1.50	845,233.70	23,999.51	603,995.6700	1.50	905,993.51	23,360.0000	587,901.12	1.50	881,851.68	23,999.5100	905,993.50			
7				Conservacion Periodica	Km	25.167	684,850.00	17,235,619.9500	1.00	17,235,619.95	464,497.43	11,690,006.8200	1.00	11,690,006.82	714,630.0000	17,985,093.21	1.00	17,985,093.21	464,497.4300	11,690,006.82			
8				Conservación Periodica de Puentes	glb	1.000	281,350.00	281,350.0000	1.00	281,350.00	359,430.37	359,430.3700	1.00	359,430.37	293,580.0000	293,580.00	1.00	293,580.00	359,430.3700	359,430.37			
9				Conservacion Rutinaria despues de la Conservación Periodica	Km- Año	25.167	47,700.00	1,200,465.9000	3.50	4,201,630.65	37,133.19	934,530.9900	3.50	3,270,858.47	49,780.0000	1,252,813.26	3.50	4,384,846.41	37,133.1900	3,270,858.47			
RUTA NACIONAL PE-3NA																							
10	Tramo 3 - Dv. Puente Huarochiri – Dv. Corongo (Km 000+000 - Km 016+150)	000+000	016+150	Conservacion Rutinaria antes de la Conservación Periodica	Km- Año	16.150	23,490.00	379,363.5000	1.50	569,045.25	24,130.62	389,709.5100	1.50	584,564.27	24,510.00	395,836.50	1.50	593,754.75	24,130.6200	584,564.27			
11				Conservacion Periodica	Km	16.150	676,860.00	10,931,289.0000	1.00	10,931,289.00	492,174.70	7,948,621.4100	1.00	7,948,621.41	706,290.00	11,406,583.50	1.00	11,406,583.50	492,174.7000	7,948,621.41			
12				Conservación Periodica de Puentes	glb	1.000	51,070.00	51,070.0000	1.00	51,070.00	206,037.10	206,037.1000	1.00	206,037.10	53,290.00	53,290.00	1.00	53,290.00	206,037.1000	206,037.10			
13				Conservacion Rutinaria despues de la Conservación Periodica	Km- Año	16.150	50,500.00	815,575.0000	3.50	2,854,512.50	42,415.39	685,008.5500	3.50	2,397,529.93	52,700.00	851,105.00	3.50	2,978,867.50	42,415.3900	2,397,529.92			
RUTA NACIONAL PE-12A																							
14	Tramo 4 - Dv. Corongo – Dv. Pasacancha (Km 000+000 - Km 072+308)	000+000	072+308	Conservacion Rutinaria antes de la Conservación Periodica	Km- Año	72.308	17,200.00	1,243,697.6000	1.50	1,865,546.40	20,551.02	1,486,003.1500	1.50	2,229,004.73	17,940.00	1,297,205.52	1.50	1,945,808.28	20,551.0200	2,229,004.73			
15				Conservacion Periodica	Km	72.308	791,150.00	57,206,474.2000	1.00	57,206,474.20	513,431.98	37,125,239.6100	1.00	37,125,239.61	825,550.00	59,693,869.40	1.00	59,693,869.40	513,431.9800	37,125,239.61			
16				Conservación Periodica de Puentes	glb	1.000	214,450.00	214,450.0000	1.00	214,450.00	347,502.92	347,502.9200	1.00	347,502.92	223,780.00	223,780.00	1.00	223,780.00	347,502.9200	347,502.92			
17				Conservacion Rutinaria despues de la Conservación Periodica	Km- Año	72.308	50,460.00	3,648,661.6800	3.50	12,770,315.88	36,012.58	2,603,997.6300	3.50	9,113,991.71	52,660.00	3,807,739.28	3.50	13,327,087.48	36,012.5800	9,113,991.72			
RUTA NACIONAL PE-14C																							
18	Tramo 5 - Dv. Pasacancha –Andamayoy (Km 000+000 - Km 024+100)	000+000	024+100	Transitabilidad	Km	24.100	66,430.00	1,600,963.000	1.00	1600963.00	33,779.37	814,082.8200	1.00	814,082.82	69,320.00	1,670,612.00	1.00	1,670,612.00	33,779.3700	814,082.82			
19				Conservacion Rutinaria antes del Mejoramiento	Km- Año	24.100	20,480.00	493,568.000	2.00	987136.00	22,668.76	546,317.1200	2.00	1,092,634.24	21,370.00	515,017.00	2.00	1,030,034.00	22,668.7600	1,092,634.23			
20				Mejoramiento a nivel de Solucion Basica	Km	24.100	463,010.00	11,158,541.000	1.00	11158541.00	594,396.93	14,324,966.0100	1.00	14,324,966.01	483,140.00	11,643,674.00	1.00	11,643,674.00	594,396.9300	14,324,966.01			
21				Conservación Periodica de Puentes	glb	1.000	181,540.00	181,540.000	1.00	181540.00	398,492.32	398,492.3200	1.00	398,492.32	189,430.00	189,430.00	1.00	189,430.00	398,492.3200	398,492.32			
22				Conservacion Rutinaria despues del Mejoramiento	Km- Año	24.100	46,930.00	1,131,013.000	3.00	3393039.00	30,963.15	746,211.9200	3.00	2,238,635.76	48,970.00	1,180,177.00	3.00	3,540,531.00	30,963.1500	2,238,635.75			
23	Tramo 6:Andaymayo – Zona Urbana de Pomabamba (Km 024+100 - Km 081+070)	024+100	081+070	Transitabilidad	Km	56.970	97,260.00	5,540,902.200	1.00	5540902.20	57,295.33	3,264,114.9500	1.00	3,264,114.95	101,490.00	5,781,885.30	1.00	5,781,885.30	57,295.3300	3,264,114.95			
24				Conservacion Rutinaria antes del Mejoramiento	Km- Año	56.970	19,980.00	1,138,260.600	2.00	2276521.20	22,559.10	1,285,191.9300	2.00	2,570,383.86	20,850.00	1,187,824.50	2.00	2,375,649.00	22,559.1000	2,570,383.85			
25				Mejoramiento a nivel de Solucion Basica	Km	56.970	482,740.00	27,501,697.800	1.00	27501697.80	611,057.17	34,811,926.9700	1.00	34,811,926.97	503,730.00	28,697,498.10	1.00	28,697,498.10	611,057.1700	34,811,926.97			
26				Conservación Periodica de Puentes	glb	1.000	768,600.00	768,600.000	1.00	768600.00	1,084,883.08	1,084,883.0800	1.00	1,084,883.08	802,020.00	802,020.00	1.00	802,020.00	1,084,883.0800	1,084,883.08			
27				Conservacion Rutinaria despues del Mejoramiento	Km- Año	56.970	49,390.00	2,813,748.300	3.00	8441244.90	32,719.62	1,864,036.7500	3.00	5,592,110.25	51,530.00	2,935,664.10	3.00	8,806,992.30	32,719.6200	5,592,110.25			
28	Subtramo 7A: Zona Urbana de Pomabamba (Km 081+070 - Km 083+345)	081+070	083+345	Conservación Rutinaria en Zona Urbana	Km- Año	2.275	134,870.00	306,829.250	5.00	1534146.25	2,244.98	5,107.3300	5.00	25,536.65	140,730.00	320,160.75	5.00	1,600,803.75	2,244.9800	25,536.65			
29				Conservación Periodica de Puentes	glb	1.000	298,320.00	298,320.000	1.00	298320.00	41,301.83	41,301.8300	1.00	41,301.83	311,290.00	311,290.00	1.00	311,290.00	41,301.8300	41,301.83			
30	Subtramo 7B: Zona Urbana de Pomabamba - Zona Urbana de Piscobamba (Km 083+345 - Km 103+840)	083+345	103+840	Transitabilidad	Km	20.495	100,760.00	2,065,076.200	1.00	2065076.20	61,031.36	1,250,837.7200	1.00	1,250,837.72	105,140.00	2,154,844.30	1.00	2,154,844.30	61,031.3600	1,250,837.72			
31				Conservacion Rutinaria antes del Mejoramiento	Km- Año	20.495	21,820.00	447,200.900	2.00	894401.80	20,224.54	414,501.9500	2.00	829,003.90	22,770.00	466,671.15	2.00	933,342.30	20,224.5400	829,003.89			
32				Mejoramiento a nivel de Solucion Basica	Km	20.495	500,020.00	10,247,909.900	1.00	10247909.90	637,086.28	13,057,083.3100	1.00	13,057,083.31	521,760.00	10,693,471.20	1.00	10,693,471.20	637,086.2800	13,057,083.31			
33				Conservación Periodica de Puentes	glb	1.000	185,530.00	185,530.000	1.00	185530.00	372,079.63	372,079.6300	1.00	372,079.63	193,600.00	193,600.00	1.00	193,600.00	372,079.6300	372,079.63			
34				Conservacion Rutinaria despues del Mejoramiento	Km- Año	20.495	49,550.00	1,015,527.250	3.00	3046581.75	28,393.98	581,934.6200	3.00	1,745,803.86	51								

SERVICIO DE GESTIÓN, MEJORAMIENTO Y CONSERVACIÓN VIAL POR NIVELES DEL CORREDOR VIAL : "MOLINOPAMPA – PTE.HUAROCHIRI –PASACANCHA – ANDAYMAYO –POMABAMBA – PISCOBAMBA – SAN LUIS – EMP. PE-14B (HUARI)"

ITEM	TRAMO	PROGRESIVA INICIO	PROGRESIVA FIN	ACTIVIDAD	UNIDAD	CANTIDAD	FUENTE: COTIZACIÓN 01				FUENTE: COTIZACIÓN 02				FUENTE: COTIZACIÓN 03				PROCEDIMIENTO Y/O METODOLOGIA UTILIZADO PARA DETERMINAR EL V.R.	VALOR REFERENCIAL					
							EMPRESA:		CONSULTING N&C INTELLIGENT SOLUTIONS S.A.C.		EMPRESA:		GRUPO CONSTRUCTOR & CONSULTOR ASOCIADOS S.A.C		EMPRESA:		PAVOTEC SUCURSAL PERU			P.U	TOTAL				
							FECHA DE PRESENTACIÓN DE COTIZACIÓN:		12/12/2024		FECHA DE PRESENTACIÓN DE COTIZACIÓN:		12/12/2024		FECHA DE PRECIOS UNITARIOS:		12/12/2024								
							P.U	PRESUPUESTO ANUAL (SIN GG)	PERIODO / AÑOS	PARCIAL TOTAL S/.	P.U	PRESUPUESTO ANUAL (SIN GG)	PERIODO / AÑOS	TOTAL	P.U	PRESUPUESTO ANUAL (SIN GG)	PERIODO / AÑOS	TOTAL							
IPC:																									
42	Subtramo 8-C:Pacosbamba - Dv. Yungay (Km 121+400 - Km 143+200)	121+400	143+200	Mejoramiento a nivel de Soluciones Básicas	Km	21.800	557,570.00	12,155,026.000	1.00	12155026.00	672,155.91	14,652,998.8400	1.00	14,652,998.84	581,810.00	12,683,458.00	1.00	12,683,458.00	<div></div> <div>A partir del cuadro comparativo del Anexo N° 01, se ha determinado el valor referencial del presente requerimiento, considerando los precios unitarios actualizados que cumplan con los requerimientos del termino de referencia aprobado por la Sub-Dirección de Conservación de Provias Nacional. Este monto constituye el Costo Directo del servicio, al que se le incluyen los gastos generales. El criterio utilizado para determinar el Valor Referencial, fue el menor valor de las fuentes (cotizaciones).</div>	672,155.9100	14,652,998.84				
43				Conservación Periódica de Puentes	glb	1.000	106,380.00	106,380.000	1.00	106380.00	283,633.67	283,633.6700	1.00	283,633.67	111,010.00	111,010.00	1.00	111,010.00		283,633.6700	283,633.67				
44				Conservación Rutinaria despues del Mejoramiento	Km- Año	21.800	50,720.00	1,105,696.000	3.00	3317088.00	34,052.83	742,351.6900	3.00	2,227,055.07	52,920.00	1,153,656.00	3.00	3,460,968.00		34,052.8300	2,227,055.08				
45	Subtramo 9A:Dv. Yungay – Zona Urbana de San Luis (Km 143+200 - Km 165+620)	143+200	165+620	Transitabilidad	Km	22.420	102,950.00	2,308,139.000	1.00	2308139.00	68,197.80	1,528,994.6800	1.00	1,528,994.68	107,420.00	2,408,356.40	1.00	2,408,356.40		68,197.8000	1,528,994.68				
46				Conservacion Rutinaria antes del Mejoramiento	Km- Año	22.420	23,700.00	531,354.000	2.00	1062708.00	26,238.89	588,275.9100	2.00	1,176,551.82	24,730.00	554,446.60	2.00	1,108,893.20		26,238.8900	1,176,551.83				
47				Mejoramiento a nivel de Solucion Basica	Km	22.420	577,890.00	12,956,293.800	1.00	12956293.80	715,808.01	16,048,415.5800	1.00	16,048,415.58	603,010.00	13,519,484.20	1.00	13,519,484.20		715,808.0100	16,048,415.58				
48				Conservación Periodica de Puentes	glb	1.000	147,540.00	147,540.000	1.00	147540.00	307,542.15	307,542.1500	1.00	307,542.15	153,960.00	153,960.00	1.00	153,960.00		307,542.1500	307,542.15				
49				Conservacion Rutinaria despues del Mejoramiento	Km- Año	22.420	47,900.00	1,073,918.000	3.00	3221754.00	37,151.63	832,939.5400	3.00	2,498,818.62	49,980.00	1,120,551.60	3.00	3,361,654.80		37,151.6300	2,498,818.63				
50	Subtramo 9B: Zona Urbana de San Luis (Km 165+620 - Km 166+010)	165+620	166+010	Conservación Rutinaria en Zona Urbana	Km- Año	0.390	135,640.00	52,899.600	5.00	264498.00	1,215.69	474.1200	5.00	2,370.60	141,540.00	55,200.60	5.00	276,003.00		1,215.6900	2,370.60				
51	Tramo 10 - Zona Urbana de San Luis – Huampan (Km 166+010 - Km 208+700)	166+010	208+700	Transitabilidad	Km	42.690	98,770.00	4,216,491.300	1.00	4216491.30	67,547.20	2,883,589.9700	1.00	2,883,589.97	103,060.00	4,399,631.40	1.00	4,399,631.40		67,547.2000	2,883,589.97				
52				Conservación Rutinaria antes del Mejoramiento	Km- Año	42.690	22,180.00	946,864.200	2.00	1893728.40	26,185.10	1,117,841.9200	2.00	2,235,683.84	23,150.00	988,273.50	2.00	1,976,547.00		26,185.1000	2,235,683.84				
53				Mejoramiento a nivel de Soluciones Básicas	Km	42.690	442,390.00	18,885,629.100	1.00	18885629.10	598,595.77	25,554,053.4200	1.00	25,554,053.42	461,620.00	19,706,557.80	1.00	19,706,557.80		598,595.7700	25,554,053.42				
54				Conservación Periódica de Puentes	glb	1.000	31,010.00	31,010.000	1.00	31010.00	177,599.63	177,599.6300	1.00	177,599.63	32,360.00	32,360.00	1.00	32,360.00		177,599.6300	177,599.63				
55				Conservación Rutinaria despues del Mejoramiento	Km- Año	42.690	47,290.00	2,018,810.100	3.00	6056430.30	34,594.01	1,476,818.2900	3.00	4,430,454.87	49,340.00	2,106,324.60	3.00	6,318,973.80		34,594.0100	4,430,454.86				
56	Subtramo 11A:Huampan – Zona Urbana de Acopalca (Km 208+700 - Km 223+080)	208+700	223+080	Transitabilidad	Km	14.380	70,190.00	1,009,332.200	1.00	1009332.20	31,400.22	451,535.1600	1.00	451,535.16	73,240.00	1,053,191.20	1.00	1,053,191.20		31,400.2200	451,535.16				
57				Conservacion Rutinaria antes del Mejoramiento	Km- Año	14.380	28,280.00	406,666.400	2.00	813332.80	25,059.40	360,354.1700	2.00	720,708.34	29,510.00	424,353.80	2.00	848,707.60		25,059.4000	720,708.34				
58				Mejoramiento a nivel de Solucion Basica	Km	14.380	453,290.00	6,518,310.200	1.00	6518310.20	578,955.31	8,325,377.3600	1.00	8,325,377.36	472,990.00	6,801,596.20	1.00	6,801,596.20		578,955.3100	8,325,377.36				
59				Conservación Periodica de Puentes	glb	1.000	80,580.00	80,580.000	1.00	80580.00	277,870.96	277,870.9600	1.00	277,870.96	84,080.00	84,080.00	1.00	84,080.00		277,870.9600	277,870.96				
60				Conservacion Rutinaria despues del Mejoramiento	Km- Año	14.380	53,220.00	765,303.600	3.00	2295910.80	33,520.42	482,023.6400	3.00	1,446,070.92	55,530.00	798,521.40	3.00	2,395,564.20		33,520.4200	1,446,070.92				
61	Subtramo 11B - Zona Urbana de Acopalca (Km 223+080 - Km 223+180)	223+080	223+180	Conservación Rutinaria en Zona Urbana	Km- Año	0.100	150,180.00	15,018.000	5.00	75090.00	1,575.78	157.5800	5.00	787.90	156,710.00	15,671.00	5.00	78,355.00	1,575.7800	787.89					
62	Subtramo 11C :Zona Urbana de Acopalca – Huari (Km 223+180 - Km 227+159)	223+180	227+159	Transitabilidad	Km	3.979	70,400.00	280,121.600	1.00	280121.60	7,898.69	31,428.8900	1.00	31,428.89	73,460.00	292,297.34	1.00	292,297.34	7,898.6900	31,428.89					
63				Conservación Rutinaria antes del Mejoramiento	Km- Año	3.979	20,420.00	81,251.180	2.00	162502.36	6,303.66	25,082.2600	2.00	50,164.52	21,310.00	84,792.49	2.00	169,584.98	6,303.6600	50,164.53					
64				Mejoramiento a nivel de Soluciones Básicas	Km	3.979	453,290.00	1,803,640.910	1.00	1803640.91	145,635.56	579,483.8900	1.00	579,483.89	472,990.00	1,882,027.21	1.00	1,882,027.21	145,635.5600	579,483.89					
65				Conservación Rutinaria despues del Mejoramiento	Km- Año	3.979	42,110.00	167,555.690	3.00	502667.07	8,432.02	33,551.0100	3.00	100,653.03	43,940.00	174,837.26	3.00	524,511.78	8,432.0200	100,653.02					
PRESUPUESTOS DE GESTIÓN																									
SERVICIO DE GESTIÓN, MEJORAMIENTO Y CONSERVACIÓN VIAL POR NIVELES DEL CORREDOR VIAL : "MOLINOPAMPA – PTE.HUAROCHIRI –PASACANCHA – ANDAYMAYO –POMABAMBA – PISCOBAMBA – SAN LUIS – EMP. PE-14B (HUARI)"				Demarcación del Derecho de Vía	Km	354.154	590.00	208,950.860	1.00	208950.86	558.60	197,830.4200	1.00	197,830.42	610.00	216,033.94	1.00	216,033.94	<div></div> <div>A partir del cuadro comparativo del Anexo N° 01, se ha determinado el valor referencial del presente requerimiento, considerando los precios unitarios actualizados que cumplan con los requerimientos del termino de referencia aprobado por la Sub-Dirección de Conservación de Provias Nacional. Este monto constituye el Costo Directo del servicio, al que se le incluyen los gastos generales. El criterio utilizado para determinar el Valor Referencial, fue el menor valor de las fuentes (cotizaciones).</div>	558.6000	197,830.42				
				Plan de Conservación	glb	1.000	2,300,000.00	2,300,000.000	1.00	2300000.00	4,047.75	4,047.7500	1.00	4,047.75	2,400,000.00	2,400,000.00	1.00	2,400,000.00		4,047.7500	4,047.75				
				Plan de Mejoramiento a nivel de Soluciones Básicas	glb	1.000	3,408,870.00	3,408,870.000	1.00	3408870.00	3,515.40	3,515.4000	1.00	3,515.40	3,557,080.00	3,557,080.00	1.00	3,557,080.00		3,515.4000	3,515.40				
				Relevamiento de Información Tipo 1	Km	354.154	5,210.00	1,845,142.340	1.00	1845142.34	5,103.00	1,807,247.8600	1.00	1,807,247.86	5,440.00	1,926,597.76	1.00	1,926,597.76		5,103.0000	1,807,247.86				
				Relevamiento de Información Tipo 2	Km	354.154	3,380.00	1,197,040.520	2.00	2394081.04	6,333.60	2,243,069.7700	2.00	4,486,139.54	3,530.00	1,250,163.62	2.00	2,500,327.24		6,333.6000	4,486,139.55				
				Atenciones Especiales	glb	1.000	2,427,970.00	2,427,970.000	5.00	12139850.00	6,790,809.50	6,790,809.5000	5.00	33,954,047.50	2,533,530.00	2,533,530.00	5.00	12,667,650.00		6,790,809.5000	33,954,047.50				
				Evaluación y Medición del IRI	Km	354.154	230.00	81,455.420	2.00	162910.84	561.75	198,946.0100	2.00	397,892.02	240.00	84,996.96	2.00	169,993.92		561.7500	397,892.02				
				Gastos Generales de Mejoramiento	mes	18.000	970,910.00	17,476,380.000	1.00	17476380.00	533,652.00	9,605,736.0000	1.00	9,605,736.00	1,013,120.00	18,236,160.00	1.00	18,236,160.00		533,652.0000	9,605,736.00				
				Gastos Generales de Conservación y Gestión	mes	60.000	436,220.00	26,173,200.000	1.00	26173200.00	523,320.00	31,399,200.0000	1.00	31,399,200.00	455,190.00	27,311,400.00	1.00	27,311,400.00		523,320.0000	31,399,200.00				
TOTAL PRESUPUESTO DE INVERSION - CONSERVACION Y GESTION (Inc. GG de Inversión, Utilidad, IGV)								S/	354,092,968.25				S/	336,077,832.34				S/	369,488,495.73				S/	336,077,832.29	

NOTA:
Las columnas "PRESUPUESTO ANUAL (SIN. GG)" y "PARCIAL TOTAL" y la Fila "TOTAL (PRESUPUESTO DE GESTIÓN, MEJORAMIENTO Y CONSERVACIÓN)" se redondean a dos (02) decimales, con el criterio para efectos del redondeo será el siguiente: i) Si el monto tiene más de dos (2) decimales y el tercer decimal es menor a 5, éste se suprimirá, y ii) Si el tercer decimal es igual o mayor a 5, se aumentará en una unidad el valor del segundo decimal.

