







ANEXO - METRADOS Y ESPECIFICACIONES TÉCNICAS								
 CORTE SUPERIOR DE JUSTICIA DE JUNÍN	"SERVICIO A TODO COSTO PARA LA IMPLEMENTACIÓN DEL JUZGADO DE FAMILIA-VIOLENCIA FAMILIAR EN LA PROVINCIA DE JAUJA DE LA CSJUU/PJ"							
	UBICACIÓN : Av. TARMA N° 1053; Distrito JAUJA; Provincia JAUJA; Departamento JUNÍN							
	PROPIETARIO : CORTE SUPERIOR DE JUSTICIA DE JUNÍN							
	REALIZADO : COORDINACIÓN DE INFRAESTRUCTURA DE LA CSJUU							
		FECHA : Abr-2023						
ACTIVIDAD	DESCRIPCIÓN	METRADOS						
		UND	VECES	LARGO	ANCHO	ALTO	PARCIAL	TOTAL
01.	ESTRUCTURA							
01.01.	TRABAJOS PRELIMINARES							
01.01.01.	REUBICACIÓN Y RECUBRIMIENTO TEMPORAL							
01.01.01.01.	RECUBRIMIENTO CON PLÁSTICO NEGRO/AZUL DE MOBILIARIO; Considerar el recubrimiento de anaqueles, escritorios, mesas, sillas, armarios, equipos informáticos, expedientes, etc. que se encuentren cerca de las áreas de intervención; para evitar contaminación con polvo; Incluye materiales, herramientas y mano de obra para su ejecución.	glb						1.00
	MBJ DE JAUJA		1.00				1.00	
01.01.01.02.	REUBICACIÓN TEMPORAL DE MOBILIARIO; Considerar el movimiento de escritorios, mesas, sillas, armarios, equipos informáticos, expedientes, etc. que estén en las áreas de intervención; y el posterior retorno a su posición inicial o en áreas disponibles según corresponda en coordinación con el área usuaria; Incluye materiales, estibaje, herramientas y mano de obra para su ejecución.	glb						1.00
	MBJ DE JAUJA		1.00				1.00	
01.01.02.	DESMONTAJE							
01.01.02.01.	DESMONTAJE DE TABIQUERÍA DE MADERA; Considerar el desmontaje y recogimiento de las conexiones existentes en las tabiquerías (energía, internet, teléfono, etc.), puertas y ventanas; Incluye materiales, equipos, herramientas y mano de obra para su ejecución.	m2						99.68
	ARCHIVO MODULAR		1.00		PERIMETRO 10.40	3.90	40.56	
	NOTIFICADORES		1.00		4.75	2.10	9.98	
	POOL DE TRABAJADORES		1.00		40.95	1.20	49.14	
01.01.02.02.	DESMONTAJE DE PUERTA METALICA BATIENTE DOBLE HOJA DE 3.60x3.00m.; Considerar las precauciones para su posterior reinstalación, y el resane de las superficies deterioradas por el desmontaje con material y pintura de iguales características; Incluye materiales, equipos,	und						1.00
	ARCHIVO		1.00				1.00	
01.01.03.	LIMPIEZA DE TERRENO							
01.01.03.01.	LIMPIEZA MANUAL DE TERRENO; Considerar la eliminación de material organico (arbustos y/o maleza); Incluye materiales, equipos, herramientas y mano de obra para su ejecución.	m2						27.20
	AMPLIACIÓN DE ARCHIVO		1.00		ÁREA 27.20		27.20	
01.02.	TRAZO Y REPLANTEO							
01.02.01.	TRAZO, NIVEL Y REPLANTEO PRELIMINAR; Incluye materiales, equipos y mano de obra para su ejecución.	m2						34.60
	AMPLIACIÓN DE ARCHIVO		1.00		ÁREA 27.20		27.20	
	INGRESO PRINCIPAL		1.00		7.40		7.40	
01.03.	MOVIMIENTO DE TIERRAS							
01.03.01.	EXCAVACIONES							
01.03.01.01.	EXCAVACIÓN MANUAL PARA ZAPATAS; Considerar el corte con maquina y la demolición del falso piso de concreto simple existente; Incluye materiales, equipos, herramientas y mano de obra para su ejecución.	m3						1.66
	Z-01		6.00	0.60	0.60	0.60	1.30	

ANEXO - METRADOS Y ESPECIFICACIONES TÉCNICAS								
	"SERVICIO A TODO COSTO PARA LA IMPLEMENTACIÓN DEL JUZGADO DE FAMILIA-VIOLENCIA FAMILIAR EN LA PROVINCIA DE JAUJA DE LA CSJJU/PJ"							
	UBICACIÓN : Av. TARMA N° 1053; Distrito JAUJA; Provincia JAUJA; Departamento JUNÍN							
	PROPIETARIO : CORTE SUPERIOR DE JUSTICIA DE JUNÍN							
	REALIZADO : COORDINACIÓN DE INFRAESTRUCTURA DE LA CSJJU							
		FECHA : Abr-2023						
ACTIVIDAD	DESCRIPCIÓN	METRADOS						
		UND	VECES	LARGO	ANCHO	ALTO	PARCIAL	TOTAL
	Z-02		1.00	1.00	0.60	0.60	0.36	
01.03.01.02.	EXCAVACIÓN MANUAL PARA CIMIENTO CORRIDO; Incluye materiales, equipos, herramientas y mano de obra para su ejecución.	m3						2.21
	AMPLIACIÓN DE ARCHIVO		1.00	PERIMETRO 13.80	0.40	0.40	2.21	
01.03.02.	NIVELACIÓN INTERIOR Y APISONADO							
01.03.02.01.	NIVELACIÓN Y APISONADO PARA FALSO PISO, EN DOS CAPAS DE 10cm. CADA UNO; Incluye materiales, equipos, herramientas y mano de obra para su ejecución.	m2						25.10
	AMPLIACIÓN DE ARCHIVO		1.00	AREA 25.10			25.10	
01.04.	TRABAJOS PARA CONFINAMIENTO DE SOPORTES DE TABIQUERIA Y SOPORTES DE COBERTURA.							
01.04.01.	TRABAJOS EN ZAPATA C:H=1:10 + 30% PIEDRA GRANDE (6" MAX.); Incluye materiales, equipos, herramientas y mano de obra para su ejecución.	m3						1.66
	Z-01		6.00	0.60	0.60	0.60	1.30	
	Z-02		1.00	1.00	0.60	0.60	0.36	
01.04.02.	TRABAJOS EN CIMIENTO CORRIDO C:H=1:10 + 30% PIEDRA GRANDE; (6" MAX.) Incluye materiales, equipos, herramientas y mano de obra para su ejecución.	m3						2.21
	AMPLIACIÓN DE ARCHIVO		1.00	13.80	0.40	0.40	2.21	
01.04.03.	TRABAJOS EN SOBRECIMIENTO C:H=1:8 + 25% PIEDRA MEDIANA (3" MAX.); Considerar encofrado y desencofrado; Incluye materiales, equipos, herramientas y mano de obra para su ejecución.	m3						0.66
	AMPLIACIÓN DE ARCHIVO - LADRILLO		1.00	4.10	0.15	0.30	0.18	
	AMPLIACIÓN DE ARCHIVO - DRYWALL		2.00	6.65	0.12	0.30	0.48	
01.04.04.	INSTALACION DE FALSO PISO CON CONCRETO SIMPLE C:H=1:12 e=4"; acabado final con cemento pulido; Incluye materiales, equipos, herramientas y mano de obra para su ejecución.	m2						25.80
	AMPLIACIÓN DE ARCHIVO		1.00		ÁREA 25.80		25.80	
01.05.	INSTALACION DE ESTRUCTURA METÁLICA							
01.05.01.	COLUMNAS METÁLICAS							
01.05.01.01.	TUBO METÁLICO LAC ASTM A500 DE 150x100x2.5mm.; Considerar pintura anticorrosiva doble capa y pintura esmalte color negro doble capa; incluye materiales, equipos, izamiento, herramientas y mano de obra para su instalación.	m						19.36
	CM-01		1.00	4.06			4.06	
	CM-03		1.00	3.30			3.30	
	CM-05		4.00	3.00			12.00	
01.05.01.02.	TUBO METÁLICO LAC ASTM A500 DE 100x100x2.5mm.; Considerar pintura anticorrosiva doble capa y pintura esmalte color negro doble capa; incluye materiales, equipos, izamiento, herramientas y mano de obra para su instalación.	m						7.36
	CM-02		1.00	4.06			4.06	
	CM-04		1.00	3.30			3.30	


ANEXO - METRADOS Y ESPECIFICACIONES TÉCNICAS								
	"SERVICIO A TODO COSTO PARA LA IMPLEMENTACIÓN DEL JUZGADO DE FAMILIA-VIOLENCIA FAMILIAR EN LA PROVINCIA DE JAUJA DE LA CSJU/PJ"							
	UBICACIÓN : Av. TARMA N° 1053; Distrito JAUJA; Provincia JAUJA; Departamento JUNÍN							
	PROPIETARIO : CORTE SUPERIOR DE JUSTICIA DE JUNÍN							
	REALIZADO : COORDINACIÓN DE INFRAESTRUCTURA DE LA CSJU							
		FECHA : Abr-2023						
ACTIVIDAD	DESCRIPCIÓN	METRADOS						
		UND	VECES	LARGO	ANCHO	ALTO	PARCIAL	TOTAL
01.05.01.03.	CONJUNTO DE PLACA Y CARTELAS METÁLICAS LAC PARA ASIENTO DE COLUMNA METÁLICA, SEGÚN DETALLES; Considerar pintura anticorrosiva doble capa y pintura esmalte color negro doble capa; incluye materiales, equipos, herramientas y mano de obra para su instalación.	und						7.00
01.05.02.	TIPO 01		4.00				4.00	
	TIPO 02		2.00				2.00	
	TIPO 03 COMBINADA		1.00				1.00	
01.05.02.01.	VIGAS METÁLICAS SERCHA METÁLICA L=4.90m. Hmenor=0.25m., Hmayor=1.18m.; CON TUBOS METÁLICOS LAC ASTM A500, SUPERIOR E INFERIOR DE 75x50x1.8mm. Y REFUERZOS DE 40x40x1.8mm. SEGUN DETALLE. Considerar pintura anticorrosiva doble capa, pintura esmalte color negro doble capa y entramado según detalles; incluye materiales, EJE "A" y EJE "B"	glb						2.00
			2.00				2.00	
01.05.02.02.	VIGA PRINCIPAL; TUBO METÁLICO LAC ASTM A500 DE 50x75x1.8mm.; Considerar pintura anticorrosiva doble capa y pintura esmalte color negro doble capa; incluye materiales, equipos, izamiento, herramientas y mano de obra para su instalación.	m						13.40
	EJE "1"		1.00	6.70			6.70	
	EJE "2"		1.00	6.70			6.70	
01.05.02.03.	VIGA DE PORTICO; TUBO METÁLICO LAC ASTM A500 DE 100x150x1.8mm.; Considerar pintura anticorrosiva doble capa y pintura esmalte color negro doble capa; incluye materiales, equipos, izamiento, herramientas y mano de obra para su instalación.	m						11.65
	EJE " B' "		1.00	3.85			3.85	
	EJE "A"		1.00	7.00			7.00	
	EJE "3"		1.00	0.80			0.80	
01.05.02.04.	CORREA; TUBO METÁLICO LAC ASTM A500 DE 40x60x2mm.; Considerar pintura anticorrosiva doble capa y pintura esmalte color negro doble capa; incluye materiales, equipos, izamiento, herramientas y mano de obra para su instalación.	m						52.85
	ENTRE EJE "5" Y EJE "4"		7.00	7.55			52.85	
02.02.01.	ARQUITECTURA MURO DE ALBAÑILERIA MURO DE LADRILLO CARAVISTA; Pintado color rojizo los ladrillos (similar al existente), considerar ladrillos caravista con mortero con mezcla de cemento arena gruesa 1:4, confinado a la columna existente con 02 barras de fierro corrugado de 6mm. ASTM A615 Grado 60 soldados a las columnas metálicas y embebidas en el mortero cada 03 hileras ambos extremos, Segun Detalles; Incluye materiales, equipos, herramientas y mano de obra para su instalación.	m2						10.92
	FACHADA		1.00	3.90		2.80	10.92	
02.02.01.	TABICERÍA TABICERIA DE DRYWALL							


ANEXO - METRADOS Y ESPECIFICACIONES TÉCNICAS								
	"SERVICIO A TODO COSTO PARA LA IMPLEMENTACIÓN DEL JUZGADO DE FAMILIA-VIOLENCIA FAMILIAR EN LA PROVINCIA DE JAUJA DE LA CSJJU/PJ"							
	UBICACIÓN : Av. TARMA N° 1053; Distrito JAUJA; Provincia JAUJA; Departamento JUNÍN PROPIETARIO : CORTE SUPERIOR DE JUSTICIA DE JUNÍN REALIZADO : COORDINACIÓN DE INFRAESTRUCTURA DE LA CSJJU							
	FECHA : Abr-2023							
ACTIVIDAD	DESCRIPCIÓN	METRADOS						
		UND	VECES	LARGO	ANCHO	ALTO	PARCIAL	TOTAL
02.02.01.01.	TABQUERÍA DE DRYWALL PARA EXTERIOR; Considerar perfiles no estructurales de acero galvanizado (Parantes de 89x38x0.45mm., Rieles de 90x25x0.45mm. y Esquineros de 30x30x0.3mm.), CARA INTERIOR: Paneles de fibrocemento de 1.22x2.44m. e=8mm., Cintas de malla de fibra de vidrio, Masilla, Lijado y Pintura Latex con acabado mate, color Blanco Humo, doble capa; Incluye materiales, equipos, herramientas y mano de obra para su instalación.	m2						26.80
	AMPLIACIÓN DE ARCHIVO		1.00	6.65		4.03	26.80	
02.02.01.02.	TABQUERÍA DE DRYWALL PARA EXTERIOR/INTERIOR; Considerar perfiles no estructurales de acero galvanizado (Parantes de 89x38x0.45mm., Rieles de 90x25x0.45mm. y Esquineros de 30x30x0.3mm.), CARA INTERIOR: Paneles de yeso ST de 1.22x2.44m. e=12.7mm., CARA EXTERIOR: Paneles de fibrocemento de 1.22x2.44m. e=8mm., Cintas de malla de fibra de vidrio, Masilla, Lijado y Pintura Latex con acabado mate, color Blanco Humo para interior y color rojizo para exterior, doble capa, ambas caras; Incluye materiales, equipos, herramientas y mano de obra para su instalación.	m2						21.75
	AMPLIACIÓN DE ARCHIVO		1.00	6.65		3.27	21.75	
02.02.01.03.	TABQUERÍA DE DRYWALL PARA TIMPANO; Considerar perfiles no estructurales de acero galvanizado (Parantes de 38x38x0.45mm., Rieles de 39x25x0.45mm. y Esquineros de 30x30x0.3mm.), CARA INTERIOR Y EXTERIOR/ Paneles de fibrocemento de 1.22x2.44m. e=8mm., Cintas de malla de fibra de vidrio, Masilla, Lijado y Pintura Latex con acabado mate, color Blanco Humo para interior y color rojizo para exterior, doble capa, ambas caras; Incluye materiales, equipos, herramientas y mano de obra para su instalación.	m2						3.20
	TIMPANO DE COBERTURA-ARCHIVO		1.00		AREA=	3.20	3.20	
02.02.01.04.	TABQUERÍA DE DRYWALL PARA INTERIOR; Considerar perfiles no estructurales de acero galvanizado (Parantes de 89x38x0.45mm., Rieles de 90x25x0.45mm. y Esquineros de 30x45x0.3mm.), Paneles de yeso ST de 1.22x2.44m. e=12.7mm., Cintas de malla de fibra de vidrio, Masilla, Lijado y Pintura Latex con acabado mate, color Blanco Humo, doble capa, ambas caras; Incluye materiales, equipos, herramientas y mano de obra para su instalación.	m2						28.50
	LECTURA DE EXPEDIENTES		1.00	9.15		3.55	32.48	
	.Deducción Puerta P-03		-1.00	0.90		2.10	-1.89	
	.Deducción Ventana V-01		-1.00	1.90		1.10	-2.09	
02.02.02.	TABQUERIA DE MELAMINE							
02.02.02.	TABQUERÍA DE MELAMINE TIPO SANDWICH; Considerar estructura interna con Tubos metalicos (LAC) de 60x40x1.2mm., con Pintura anticorrosiva doble capa y pintura esmalte acabado mate color Negro doble capa; melamine de 18mm. color y textura de madera, Segun planos de detalles; Incluye materiales, equipos, herramientas y mano de obra para su confección e instalación.	m2						56.79
	POOL DEL MODULO BASICO DE JUSTICIA							
	CENTRAL		1.00	36.75		1.25	45.94	
	NOTIFICACIONES 01		2.00	1.30		1.25	3.25	
	NOTIFICACIONES 02		1.00	4.75		1.60	7.60	


ANEXO - METRADOS Y ESPECIFICACIONES TÉCNICAS								
	"SERVICIO A TODO COSTO PARA LA IMPLEMENTACIÓN DEL JUZGADO DE FAMILIA-VIOLENCIA FAMILIAR EN LA PROVINCIA DE JAUJA DE LA CSJUU/PJ"							
	UBICACIÓN : Av. TARMA N° 1053; Distrito JAUJA; Provincia JAUJA; Departamento JUNÍN PROPIETARIO : CORTE SUPERIOR DE JUSTICIA DE JUNÍN REALIZADO : COORDINACIÓN DE INFRAESTRUCTURA DE LA CSJUU							
	FECHA : Abr-2023							
ACTIVIDAD	DESCRIPCIÓN	METRADOS						
		UND	VECES	LARGO	ANCHO	ALTO	PARCIAL	TOTAL
02.03.	REVOQUES Y REVESTIMIENTO							
02.03.01.	TARRAJEO e=1.5cm. C:A 1:5; Incluye materiales, herramientas y mano de obra para su ejecución.	m2						7.78
	AMPLIACIÓN DE ARCHIVO CENTRAL							
	COLINDANCIA CON MINIS. PUBLICO		1.00	1.00	6.65	0.20	1.33	
	FACHADA		1.00	2.00	4.10	0.30	2.46	
	HACIA COCHERA		1.00	2.00	6.65	0.30	3.99	
02.03.	COBERTURA							
02.03.01.	COBERTURA							
02.03.01.01.	COBERTURA DE ALUZINC TR-4 e=0.35mm. COLOR ROJIZO; FIJADA CON PERNOS AUTOPERFORANTES DE 3" CON ARANDELA DE NEOPRENE; Incluye andamiaje, materiales, equipos, herramientas y mano de obra para su instalación.	m2						37.99
	AMPLIACIÓN DE ARCHIVO		1.00	5.35	7.10		37.99	
02.03.02.	CIELORRASO							
02.03.02.01.	CIELORRASO; BASE Y LATERALES; con estructura interna de perfiles no estructurales de acero galvanizado @60cm (parantes de 89x38x0.45mm. y rieles de 90x25x0.45mm.) fijados a la estructura, planchas metálicas LAF e=0.5mm. con pintura anticorrosiva doble capa (ambas caras) y pintura esmalte acabado satinado color rojizo doble capa; considerar el corte de la plancha metalica Lateral de acuerdo a las ondas de la cobertura y sello con espuma expansiva; incluye andamiaje, materiales, equipos, herramientas y mano de obra para su confección e instalación.	m2						12.07
	AMPLIACIÓN DE ARCHIVO							
	FRONTAL - BASE		1.00	5.35	0.45		2.41	
	FRONTAL - TAPA		1.00	6.25	0.20		1.25	
	LATERAL - BASE		1.00	6.65	0.80		5.32	
	LATERAL - TAPA		1.00	8.12	0.38		3.09	
02.03.03.	ELEMENTOS PARA AGUAS PLUVIALES							
02.03.03.01.	CANAleta GALVANIZADA TRAPEZOIDAL; Considerar soporte metálico anclado a la estructura @1.00m.; Incluye materiales, equipos, herramientas y mano de obra para su confección e instalación.	m						7.15
	AMPLIACIÓN DE ARCHIVO		1.00	7.15			7.15	
02.03.03.02.	MONTANTE PLUVIAL; Considerar tuberías, codos de 90° y 45°, tee's PVC-SAP Ø3", abrazaderas metálicas @1.00m., pendiente de bajada de 2%; Incluye materiales, equipos herramientas y mano de obra para su instalación hacia canaletas existentes.	m						4.60
	AMPLIACIÓN DE ARCHIVO		1.00	4.60			4.60	
02.04.	PISO, ZÓCALO Y CONTRAZÓCALO							
02.04.01.	PISOS							
02.04.01.01.	PISO LAMINADO DE 8mm. COLOR Y TEXTURA DE MADERA EN TONO CLARO; Considerar espuma de nivelación de 3mm, guía de finalización de aluminio para 02 puertas, guía de transición para 02 puertas, junta de dilatación y especificaciones de instalación del fabricante; Incluye materiales, equipos, herramientas y mano de obra para su instalación.	m2						57.80
					AREA			

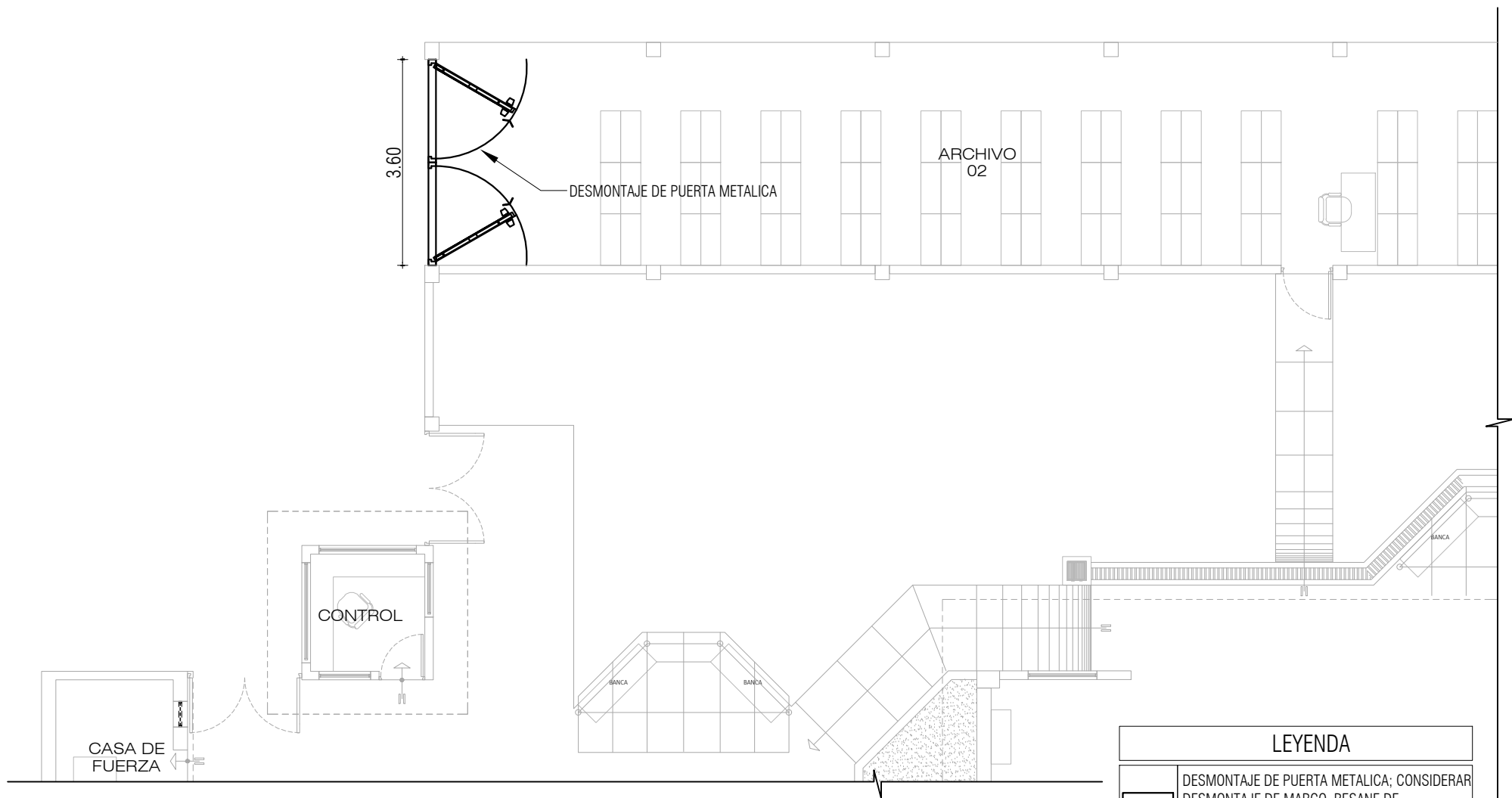
ANEXO - METRADOS Y ESPECIFICACIONES TÉCNICAS								
	"SERVICIO A TODO COSTO PARA LA IMPLEMENTACIÓN DEL JUZGADO DE FAMILIA-VIOLENCIA FAMILIAR EN LA PROVINCIA DE JAUJA DE LA CSJUU/PJ"							
	UBICACIÓN : Av. TARMA N° 1053; Distrito JAUJA; Provincia JAUJA; Departamento JUNÍN							
	PROPIETARIO : CORTE SUPERIOR DE JUSTICIA DE JUNÍN							
	REALIZADO : COORDINACIÓN DE INFRAESTRUCTURA DE LA CSJUU							
		FECHA : Abr-2023						
ACTIVIDAD	DESCRIPCIÓN	METRADOS						
		UND	VECES	LARGO	ANCHO	ALTO	PARCIAL	TOTAL
	JUSGADO DE FAMILIA							
	POOL DE SECRETARIOS Y ASISTENTES		1.00		38.00		38.00	
	DESPACHO DE AUDIENCIA		1.00		19.80		19.80	
02.04.02.	CONTRAZOCALO							
02.04.02.01.	CONTRAZÓCALO DE MADERA DE 3" CON RODON DE 3/4" COLOR CAOBA; Considerar clavos para madera; Incluye materiales, equipos, herramientas y mano de obra para su instalación.	ml						42.40
	JUSGADO DE FAMILIA							
	POOL DE SECRETARIOS Y ASISTENTES		1.00		25.00		25.00	
	DESPACHO DE AUDIENCIA		1.00		17.40		17.40	
02.05.	CARPINTERÍA DE ALUMINIO							
02.05.01.	PUERTAS							
02.05.01.01.	PUERTA BATIENTE ARENADO; con marco perimetral c/perfil canal "U" de 2-3/8" x 1" e=1.3mm., Marco de hoja con perfil rectangular de aluminio de 4" x 1-1/2" e=1.3mm., Vidrio crudo incoloro de 6mm. tipo sandwich con lamina de 4 micras, Arenado de hoja y logo institucional de 4" con lamina vinil arenada tipo escarcha, Cerradura inoxidable tipo manija para embutir de 02 golpes; Incluye materiales, equipos, herramientas y mano de obra para su confección e instalación.	m2						1.89
	P-03		1.00	0.90		2.10	1.89	
02.05.02.	VENTANAS							
02.05.02.01.	VENTANA CORREDIZA DE ALUMINIO; marco de aluminio perimetral c/perfil canal "U" de 2" x 1" e=1.3mm., vidrio crudo incoloro de 6mm. tipo sandwich laminado de 4 micras, seguro de pestillo y tirador de aluminio (según detalles); incluye materiales, equipos, herramientas y mano de obra para su confección e instalación.	m2						2.09
	V-01		1.00	1.90		1.10	2.09	
02.06.	CARPINTERÍA METÁLICA							
02.06.01.	PUERTAS							
02.06.01.01.	PUERTA METÁLICA CORREDIZA; Confeccionado con marco y division horizontal con tubos metalicos LAF de 60x40x1.5mm., rejas con tubos metalicos LAF cuadrado de 1-1/2"x1mm., Riel superior metalico U-300 e=2.4mm., 06 Rodillos internos, refuerzos tipo cartela de 40x40x5mm., riel inferior tipo guia con tubo cuadrado de 3/4" y canal "U" embutido en el piso de concreto, Bisagras pesadas de 4"x4", plancha metálica e=0.8mm. con pliegues perimetrales, 02 seguros tipos pestillo pesado (central e inferior), segun detalles, pintura base anticorrosiva doble capa y pintura esmalte con acabado mate color negro, y cerradura de engrape; incluye materiales, equipos, herramientas y mano de obra para su confección e instalación.	m2						8.99
	P-01		1.00	3.10		2.90	8.99	

ANEXO - METRADOS Y ESPECIFICACIONES TÉCNICAS								
	"SERVICIO A TODO COSTO PARA LA IMPLEMENTACIÓN DEL JUZGADO DE FAMILIA-VIOLENCIA FAMILIAR EN LA PROVINCIA DE JAUJA DE LA CSJJU/PJ"							
	UBICACIÓN : Av. TARMA N° 1053; Distrito JAUJA; Provincia JAUJA; Departamento JUNÍN PROPIETARIO : CORTE SUPERIOR DE JUSTICIA DE JUNÍN REALIZADO : COORDINACIÓN DE INFRAESTRUCTURA DE LA CSJJU							
	FECHA : Abr-2023							
ACTIVIDAD	DESCRIPCIÓN	METRADOS						
		UND	VECES	LARGO	ANCHO	ALTO	PARCIAL	TOTAL
02.06.01.02.	PUERTA METÁLICA BATIENTE DOBLE HOJA; Confeccionado con marco y division horizontal con tubos metalicos LAF de 60x40x1.5mm., rejas con tubos metalicos LAF cuadrado de 1-1/2"x1mm., Bisagras pesadas de 4"x4", plancha metálica e=0.8mm. con pliegues perimetrales, 03 seguros tipo pestillo pesado (superior, central e inferior), segun detalles, pintura base anticorrosiva doble capa y pintura esmalte con acabado mate color negro, y cerradura de tres golpes; incluye materiales, equipos, herramientas y mano de obra para su confección e instalación.	m2						5.64
02.06.02.	P-02 REJAS		1.00	2.00		2.82	5.64	
02.06.02.01.	REJAS CON TUBO CUADRADO METALICO LAF DE 1-1/2"x1mm.; Considerar division interior con Tubo metalico de 40x60x1.5mm. embutido en caja de registro según detalles, pintura anticorrosiva doble capa y pintura esmalte color negro doble capa; incluye materiales, equipos, herramientas y mano de obra para su confección e instalación.	und						5.82
02.07.	R-01 R-02		1.00	0.50		2.83	1.41	
02.07.01.	PINTURA PINTURA ESMALTE CON ACABADO SATINADO, COLOR NEGRO, DOBLE CAPA; Considerar limpieza previa y la aplicación de pasta mural; Incluye andamiaje, materiales, equipos, herramientas y mano de obra para su aplicación.	m2	1.00	1.56		2.83	4.41	7.78
	AMPLIACIÓN DE ARCHIVO CENTRAL COLINDANCIA CON MINIS. PUBLICO FACHADA HACIA COCHERA				CARAS	PERIMETRO		
			1.00	1.00	6.65	0.20	1.33	
			1.00	2.00	4.10	0.30	2.46	
			1.00	2.00	6.65	0.30	3.99	
02.07.02.	PINTURA LÁTEX A BASE DE RESINA VINIL-ACRÍLICA, LAVABLE, CON ACABADO MATE, DOBLE CAPA, COLORES IGUAL A LOS EXISTENTES (BLANCO HUMO); INTERIORES; Previa limpieza y remoción manual de pintura existente, masillado y lijado de superficies deterioradas (quiñaduras y/o hendiduras); Considerar su aplicación en columnas y derrame de vanos; Incluye andamiaje, materiales, equipos, herramientas y mano de obra para su ejecución.	m2						102.78
					CARAS	PERIM.		
	JUZGADO DE FAMILIA LATERAL 01 LATERAL 02 LATERAL 03		1.00	1.00	11.30	2.90	32.77	
			1.00	1.00	11.55	4.20	48.51	
			1.00	1.00	AREA =	21.50	21.50	
02.07.03.	BARNIZADO DE MUROS DE MADERA ; Previa limpieza y remoción de impurezas, resane de (quiñaduras y/o hendiduras); Incluye materiales, equipos, herramientas y mano de obra para su ejecución.	m2						64.50
					CARAS			
02.08.	JUZGADO DE FAMILIA MUROS DIVISORIOS		1.00	3.00	AREA =	21.50	64.50	
02.08.01.	SEÑALIZACIÓN CARTELES DE IDENTIFICACIÓN							

ANEXO - METRADOS Y ESPECIFICACIONES TÉCNICAS								
	"SERVICIO A TODO COSTO PARA LA IMPLEMENTACIÓN DEL JUZGADO DE FAMILIA-VIOLENCIA FAMILIAR EN LA PROVINCIA DE JAUJA DE LA CSJJU/PJ"							
	UBICACIÓN : Av. TARMA N° 1053; Distrito JAUJA; Provincia JAUJA; Departamento JUNÍN							
	PROPIETARIO : CORTE SUPERIOR DE JUSTICIA DE JUNÍN							
	REALIZADO : COORDINACIÓN DE INFRAESTRUCTURA DE LA CSJJU							
		FECHA : Abr-2023						
ACTIVIDAD	DESCRIPCIÓN	METRADOS						
		UND	VECES	LARGO	ANCHO	ALTO	PARCIAL	TOTAL
02.08.01.01.	CARTEL RECTANGULAR INFORMATIVO TIPO ADOSADO DE 20x30cm. ; Considerar los nombres de cada ambientes según listado, Impreso en vinil de alta resolución sobre base de PVC de 20x30cm. e=3mm.; Incluye materiales para su confección e instalación en las dependencias de acuerdo a la distribución planteada en los anexos (según Lamina de detalles).	und						4.00
	SALA DE LECTURA		1.00				1.00	
	ARCHIVO MODULAR		1.00				1.00	
	DESPACHO AUDIENCIA DEL JUZGADO DE FAMILIA		1.00				1.00	
	POOL DE ASISTENTES DEL JUZGADO DE FAMILIA		1.00				1.00	
02.08.01.02.	CARTEL RECTANGULAR INFORMATIVO TIPO BANDERA DE 20x30cm. ; Considerar los nombres de cada ambientes según listado, Impreso en vinil de alta resolución (ambas caras) sobre base de PVC de 20x30cm. e=3mm., estructura lateral con angulo de aluminio fijado a la pared; Incluye materiales para su confección e instalación en las dependencias de acuerdo a la distribución planteada en los anexos (según Lamina de detalles).	und						2.00
	SALA DE AUDIENCIA DEL JUZGADO DE FAMILIA		1.00				1.00	
	POOL DE ASISTENTES DEL JUZGADO DE FAMILIA		1.00				1.00	
02.09.	OTROS							
02.09.01.	LIMPIEZA FINAL DEL SERVICIO ; Incluye eliminación de residuos, material sobrante producto de las intervenciones hacia botadero municipal, movimiento de restos de excavaciones y Limpieza general del área de intervención.	glb	1.00				1.00	1.00
03.	INSTALACIONES ELÉCTRICAS							
03.01.	LUMINARIAS							
03.01.01.	LUMINARIA LED, FOCO TIPO PLATO DE 22W, LUZ FRIA ; Considerar equipo, soquet colgante regulable, tubería PVC-SELL Ø20mm. (sujetado a la estructura metálica con bridas de nylon), conductores 2x2.5mm2/THW; Incluye materiales equipos, herramientas, accesorios y mano de obra para su instalación.	pto						15.00
	AMPLIACIÓN DE ARCHIVO		4.00				4.00	
	SALA DE LECTURA		1.00				1.00	
	CUSTODIA DE EXPEDIENTES		1.00				1.00	
	POOL DE SECRETARIOS Y ASISTENTES		9.00				9.00	
03.02.	INTERRUPTOR							
03.02.01.	INTERRUPTOR SIMPLE ; Considerar placa de interruptor simple, caja de pase de PVC DE 2"x4" o caja modular de PVC t/adosable de 2"x4", conductores 2x2.5mm2/THW, canaleta adosable de PVC de 12x20mm. (fijada con silicona blanca por los laterales), y/o tubería PVC-SELL Ø20mm. (dentro de falso cielorraso sujetado a la estructura con bridas de nylon y muros dentro de tabiquería de drywall), desde circuito de luminarias; Incluye materiales equipos, herramientas, accesorios y mano de obra para su instalación.	pto						2.00
	AMPLIACIÓN DE ARCHIVO		1.00				1.00	
	SALA DE LECTURA		1.00				1.00	

ANEXO - METRADOS Y ESPECIFICACIONES TÉCNICAS								
	"SERVICIO A TODO COSTO PARA LA IMPLEMENTACIÓN DEL JUZGADO DE FAMILIA-VIOLENCIA FAMILIAR EN LA PROVINCIA DE JAUJA DE LA CSJJU/PJ"							
	UBICACIÓN : Av. TARMA N° 1053; Distrito JAUJA; Provincia JAUJA; Departamento JUNÍN							
	PROPIETARIO : CORTE SUPERIOR DE JUSTICIA DE JUNÍN							
	REALIZADO : COORDINACIÓN DE INFRAESTRUCTURA DE LA CSJJU							
		FECHA : Abr-2023						
ACTIVIDAD	DESCRIPCIÓN	METRADOS						
		UND	VECES	LARGO	ANCHO	ALTO	PARCIAL	TOTAL
03.02.02.	INTERRUPTOR TRIPLE; Considerar placa de interruptor simple, caja de pase de PVC DE 2"x4" o caja modular de PVC t/adosable de 2"x4", conductores 2x2.5mm2/THW, canaleta adosable de PVC de 12x20mm. (fijada con silicona blanca por los laterales), desde circuito de luminarias; Incluye materiales equipos, herramientas, accesorios y mano de obra para su instalación.	pto						1.00
03.03.	POOL DE ASISTENTES Y SECRETARIOS		1.00				1.00	
03.03.01.	TOMACORRIENTES TOMACORRIENTE DOBLE; Considerar placa de tomacorriente doble con línea a tierra, caja de pase de PVC de 4"x4", caja universal de PVC 2"x4", conductores 2x4mm2/THW + 1x4mm2/CPT, tubería PVC-SELL Ø20mm. (embutido en el muro de drywall y sujetado a la estructura con bridas de nylon), circuito se alimentará del Tablero de distribución ; Incluye materiales equipos, herramientas, accesorios y mano de obra para su instalación.	pto						33.00
04.04.01.	SALA DE LECTURA CUSTODIA DE EXPEDIENTES JUZGADO DE FAMILIA		1.00 1.00 31.00				1.00 1.00 31.00	
04.01.01.	INSTALACIONES DE RED PUNTOS DE RED PUNTOS DE RED DATA CON CABLEADO UTP CATEGORÍA 6; CONSIDERAR CABLE PAR TRENZADO UTP (UNSHIELDED TWISTED PAIR) DE 4 PARES CATEGORÍA 6, PATCH CORD Y LINE CORD CATEGORÍA 6, JACKS MODULARES CATEGORÍA 6, CAJA PLÁSTICA PARA MONTAJE DE FACE PLATE, FACE PLATE Y CANALETAS PARATRONCALES Y RUTAS SECUNDARIAS (SEGUN ESPECIFICACIONES DE SISTEMA DE RED DATA); Incluye materiales equipos, herramientas, accesorios y mano de obra para su instalación.	pto						18.00
04.01.02.	REUBICACIÓN DE PUNTOS DE RED DATA CON CABLEADO UTP CATEGORÍA 6; CONSIDERAR PATCH CORD Y LINE CORD CATEGORÍA 6, JACKS MODULARES CATEGORÍA 6, CAJA PLÁSTICA PARA MONTAJE DE FACE PLATE, FACE PLATE Y CANALETAS PARATRONCALES Y RUTAS SECUNDARIAS (SEGUN ESPECIFICACIONES); Incluye materiales equipos, herramientas, accesorios y mano de obra para su ejecución.	pto						14.00
04.01.03.	PATCH PANEL CATEGORÍA 6 PARA DATOS DE 24 PUERTOS; (SEGUN ESPECIFICACIONES Y CARACTERÍSTICAS TÉCNICAS DE INSTALACIONES DE RED DATA ÍTEM 1.3.1.7); Incluye materiales equipos, herramientas, accesorios y mano de obra para su instalación.	Und						1.00
04.01.04.	ORDENADOR DE CABLES; (SEGUN ESPECIFICACIONES Y CARACTERÍSTICAS TÉCNICAS DE INSTALACIONES DE RED DATA ÍTEM 1.3.1.8); Incluye materiales equipos, herramientas, accesorios y mano de obra para su instalación.	Und						1.00


ANEXO - METRADOS Y ESPECIFICACIONES TÉCNICAS								
 CORTE SUPERIOR DE JUSTICIA DE JUNÍN	"SERVICIO A TODO COSTO PARA LA IMPLEMENTACIÓN DEL JUZGADO DE FAMILIA-VIOLENCIA FAMILIAR EN LA PROVINCIA DE JAUJA DE LA CSJJU/PJ"							
	UBICACIÓN : Av. TARMA N° 1053; Distrito JAUJA; Provincia JAUJA; Departamento JUNÍN							
	PROPIETARIO : CORTE SUPERIOR DE JUSTICIA DE JUNÍN							
	REALIZADO : COORDINACIÓN DE INFRAESTRUCTURA DE LA CSJJU						FECHA : Abr-2023	
ACTIVIDAD	DESCRIPCIÓN	METRADOS						
		UND	VECES	LARGO	ANCHO	ALTO	PARCIAL	TOTAL
04.02.	OTROS							
04.02.01.	CORTE EN PISO PARA CANALETA EMBUTIDA; CONSIDERAR CORTE CON MAQUINA DE PISO DE CONCRETO ANCHO=4" PROFUNDIDAD=3", Y TAPA CON PLATINA DE INOX DE 3mm.; Incluye materiales equipos, herramientas, accesorios y mano de obra para su instalación.	m						1.90
	POOL DE TRABAJADORES		1.90				1.90	
04.02.02.	REUBICACION Y REINSTALACION DEL SISTEMA DE AUDIO, VIDEO Y GRABACION; Incluye conductores, canaleta adosable de PVC de 12x20mm y canaleta adosable de PVC para NIVEL, así como cables de ser necesarios, reinstalacion de equipos de audio y grabación; Incluye tambien accesorios, materiales, equipos y mano de obra para su ejecución.	gib						1.00
	SALA DE AUDIENCIA		1.00				1.00	



ACCIONES PRELIMINARES- ARCHIVO - PRIMER PISO
MBJ DE JAUJA DE LA CSJJU
ESC: 1/100

LEYENDA

	DESMONTAJE DE PUERTA METALICA; CONSIDERAR DESMONTAJE DE MARCO, RESANE DE SUPERFICIES EXPUESTAS POR EL DESMONTAJE DE ACUERDO AL MATERIAL EXISTENTE.
--	--

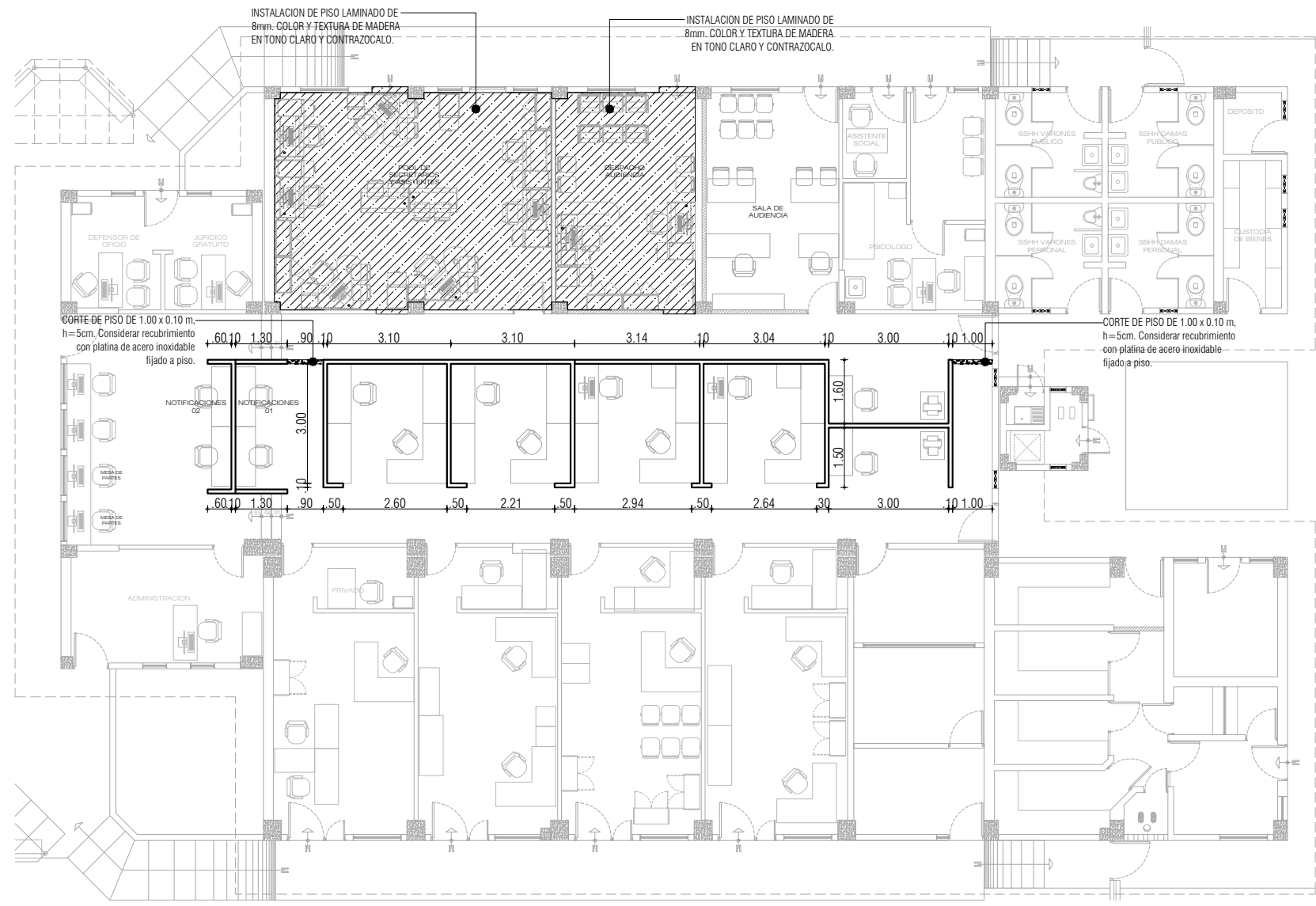


"SERVICIO A TODO COSTO PARA LA IMPLEMENTACIÓN DEL JUZGADO DE FAMILIA-VIOLENCIA FAMILIAR EN LA PROVINCIA DE JAUJA DE LA CSJJU/PJ"

ÁREA TÉCNICA	: COORDINACIÓN DE INFRAESTRUCTURA - CSJJU
DIRECCIÓN	: Av. TARMA N° 1053
UBICACIÓN	: Dist. JAUJA; Prov. JAUJA; Dep. JUNÍN
ESCALA	: INDICADA
FECHA	: ABRIL - 2023


ARQUITECTURA

A-02



LEYENDA	
	TABLERO DE MELAMINE DE 18mm. COLOR "ROVERE-PELIKANO" C/ MARCO INTERIOR CON TUBO METÁLICO (LAF) DE 60x40x1.2mm.

INTERVENCIONES - JUZGADO DE FAMILIA - PRIMER PISO
MBJ DE JAUJA DE LA CSJJU ESC: 1/150

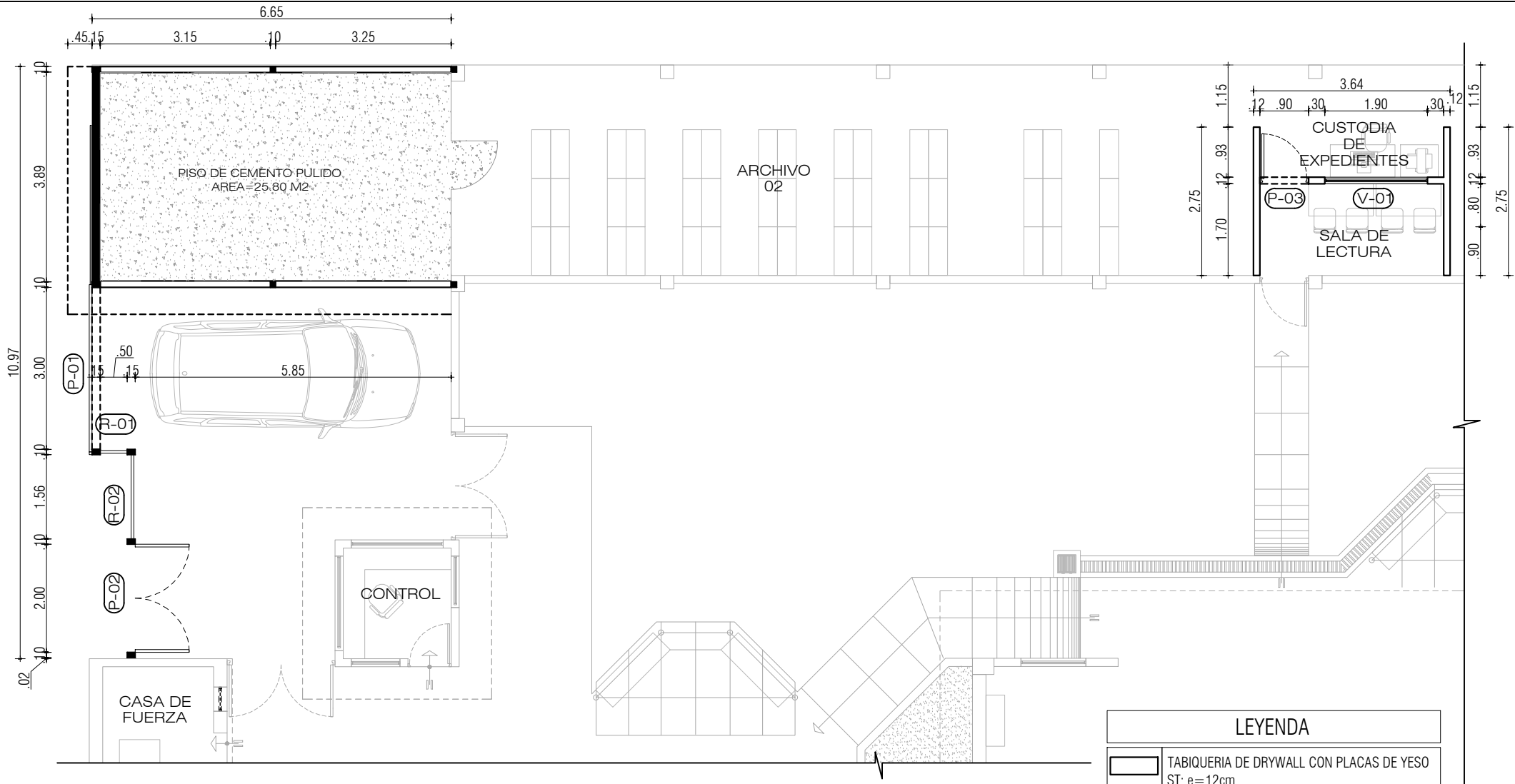


"SERVICIO A TODO COSTO PARA LA IMPLEMENTACIÓN DEL JUZGADO DE FAMILIA-VIOLENCIA FAMILIAR EN LA PROVINCIA DE JAUJA DE LA CSJJU/PJ"


ÁREA TÉCNICA	: COORDINACIÓN DE INFRAESTRUCTURA - CSJJU
DIRECCIÓN	: Av. TARMA N° 1053
UBICACIÓN	: Dist. JAUJA; Prov. JAUJA; Dep. JUNÍN
ESCALA	: INDICADA
FECHA	: ABRIL - 2023

ARQUITECTURA

A-03



INTERVENCIONES - JUZGADO DE FAMILIA - PRIMER PISO
MBJ DE JAUJA DE LA CSJJU ESC: 1/100


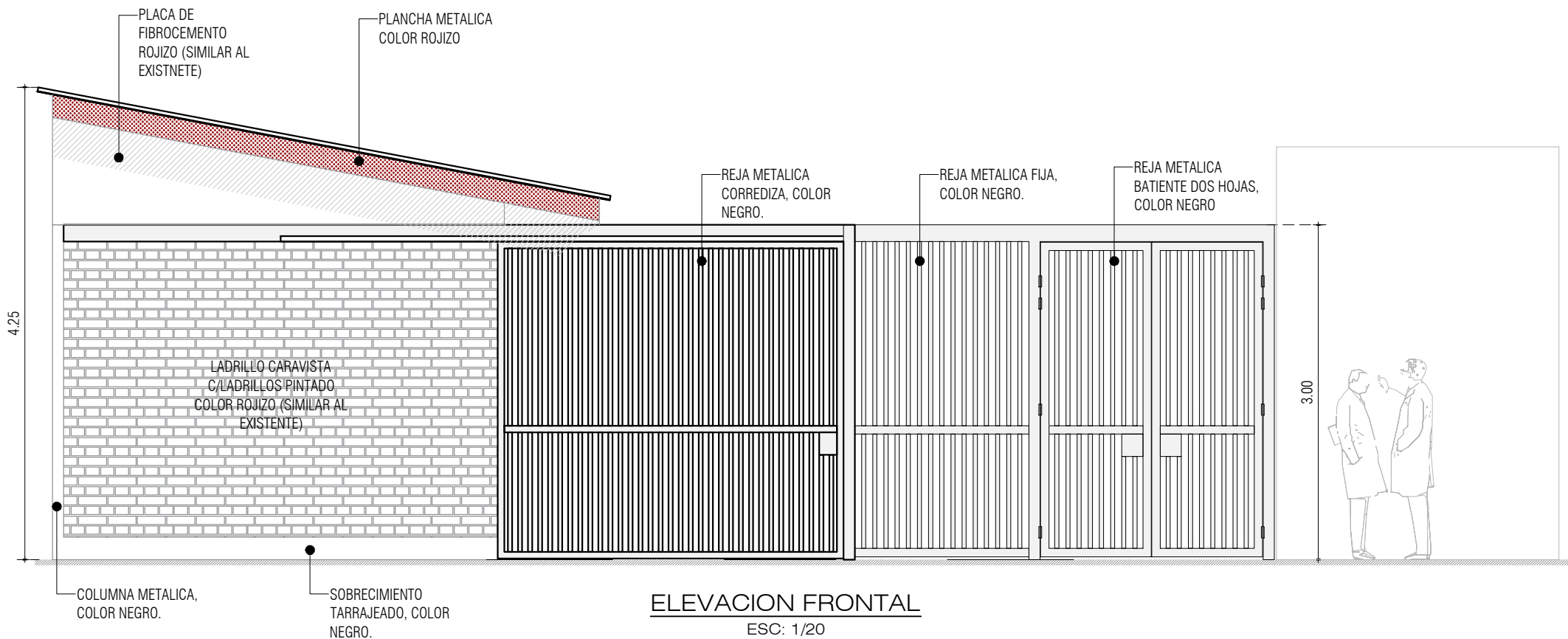


"SERVICIO A TODO COSTO PARA LA IMPLEMENTACIÓN DEL JUZGADO DE FAMILIA-VIOLENCIA FAMILIAR EN LA PROVINCIA DE JAUJA DE LA CSJJU/PJ"

ÁREA TÉCNICA : COORDINACIÓN DE INFRAESTRUCTURA - CSJJU
DIRECCIÓN : Av. TARMA N° 1053
UBICACIÓN : Dist. JAUJA; Prov. JAUJA; Dep. JUNÍN
ESCALA : INDICADA
FECHA : ABRIL - 2023

ARQUITECTURA

A-04



"SERVICIO A TODO COSTO PARA LA IMPLEMENTACIÓN DEL JUZGADO DE FAMILIA-VIOLENCIA FAMILIAR EN LA PROVINCIA DE JAUJA DE LA CSJJU/PJ"

ÁREA TÉCNICA : COORDINACIÓN DE INFRAESTRUCTURA - CSJJU

DIRECCIÓN : Av. TARMA N° 1053

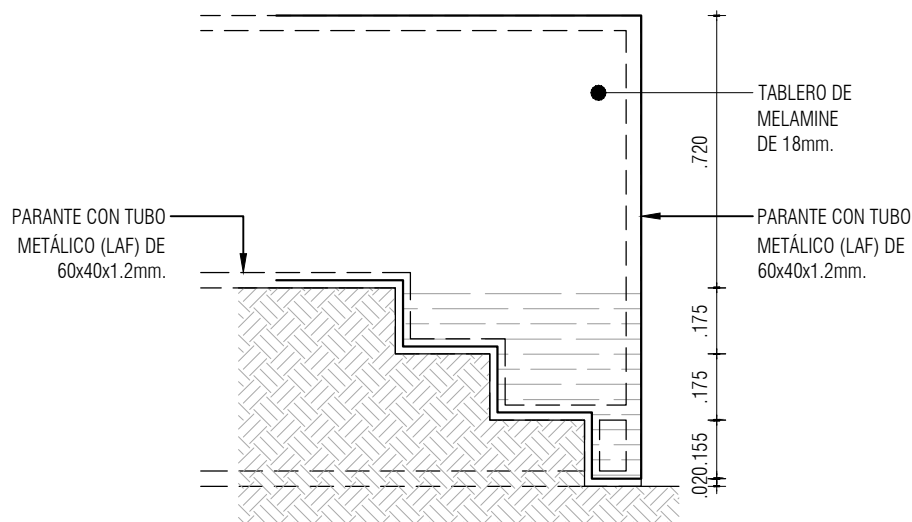
UBICACIÓN : Dist. JAUJA; Prov. JAUJA; Dep. JUNÍN

ESCALA : INDICADA

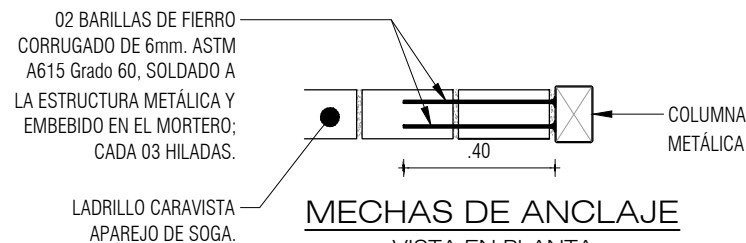
FECHA : ABRIL - 2023

ARQUITECTURA

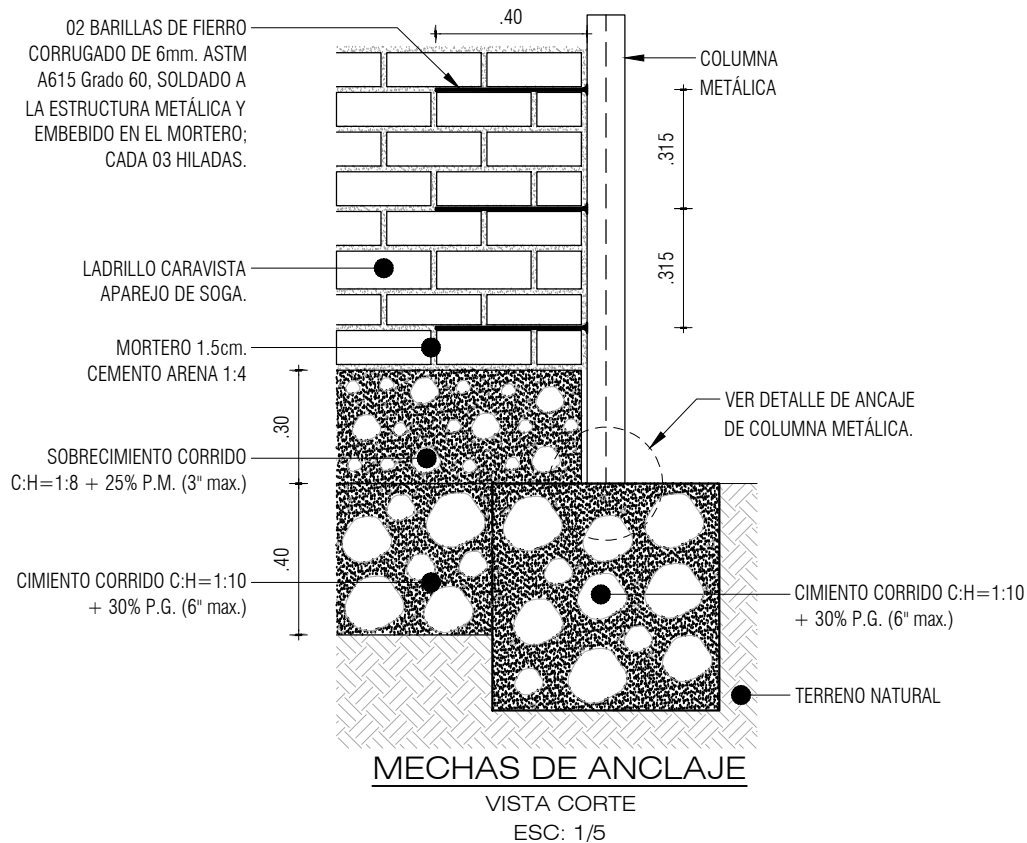
A-05




**DETALLE DE TABIQUERIA
EN LAS ESCALERAS**
VISTA LATERAL
ESC: 1/5



MECHAS DE ANCLAJE
VISTA EN PLANTA
ESC: 1/5



MECHAS DE ANCLAJE
VISTA CORTE
ESC: 1/5

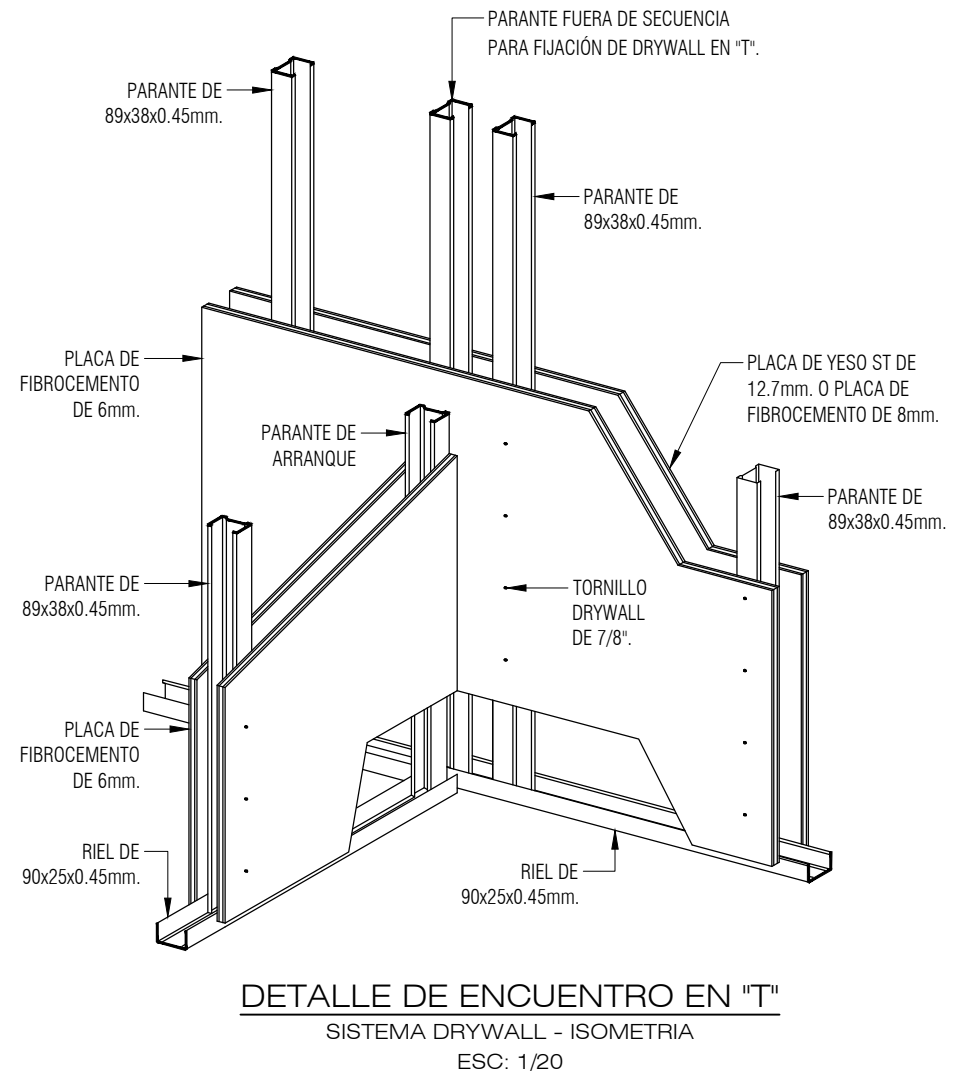
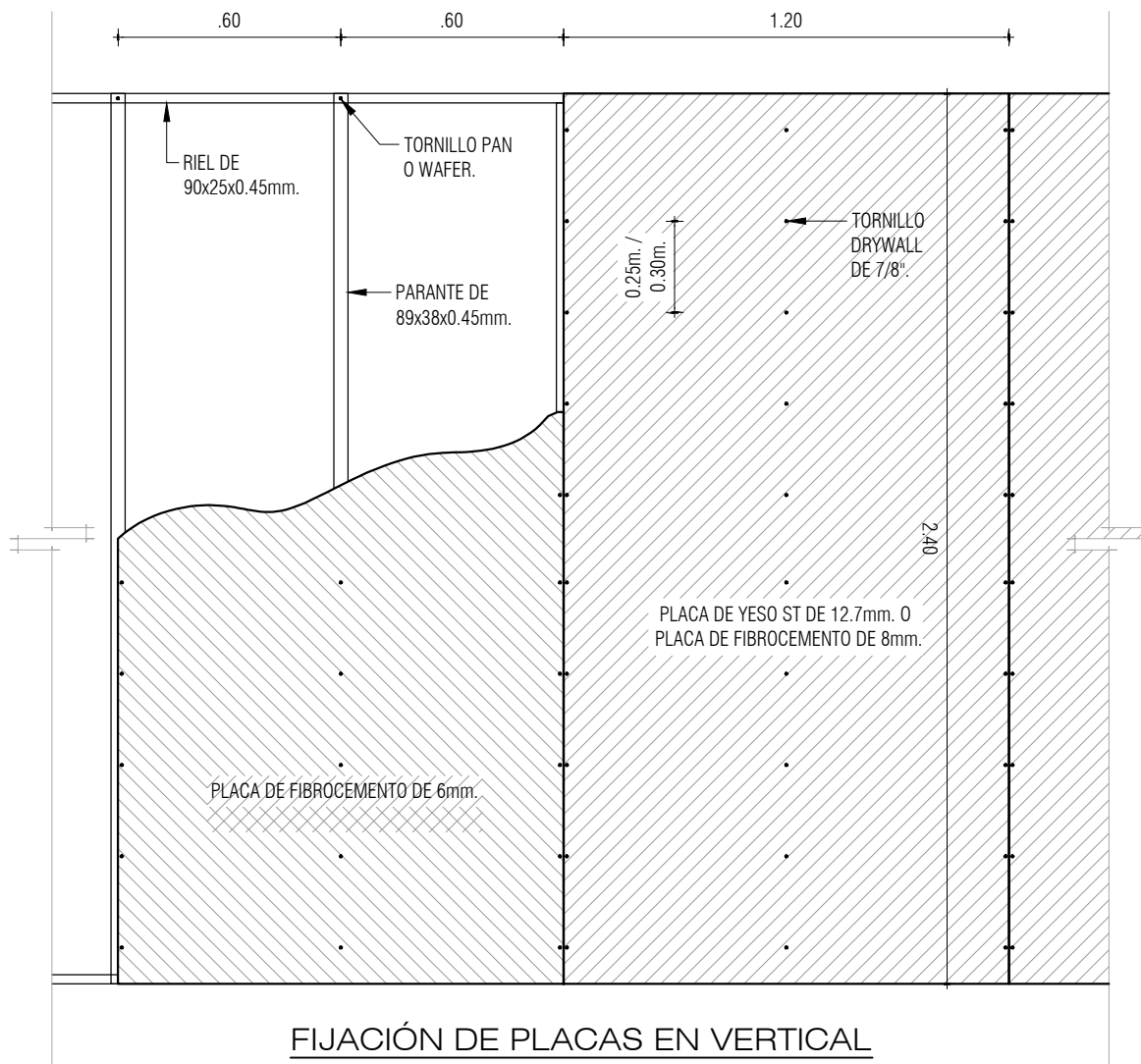


"SERVICIO A TODO COSTO PARA LA IMPLEMENTACIÓN DEL JUZGADO DE FAMILIA-VIOLENCIA FAMILIAR EN LA PROVINCIA DE JAUJA DE LA CSJJU/PJ"

ÁREA TÉCNICA	: COORDINACIÓN DE INFRAESTRUCTURA - CSJJU
DIRECCIÓN	: Av. TARMA N° 1053
UBICACIÓN	: Dist. JAUJA; Prov. JAUJA; Dep. JUNÍN
ESCALA	: INDICADA
FECHA	: ABRIL - 2023

DETALLES

D-01

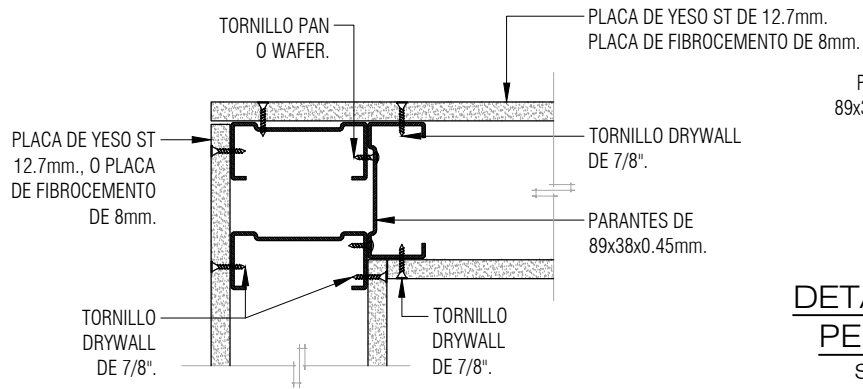


"SERVICIO A TODO COSTO PARA LA IMPLEMENTACIÓN DEL JUZGADO DE FAMILIA-VIOLENCIA FAMILIAR EN LA PROVINCIA DE JAUIJA DE LA CSJJU/PJ"

ÁREA TÉCNICA : COORDINACIÓN DE INFRAESTRUCTURA - CSJJU
DIRECCIÓN : Av. TARMA N° 1053
UBICACIÓN : Dist. JAUIJA; Prov. JAUIJA; Dep. JUNÍN
ESCALA : INDICADA
FECHA : ABRIL - 2023

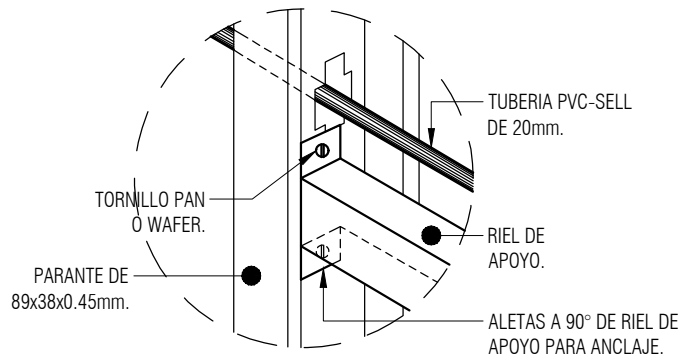
DETALLES

D-02



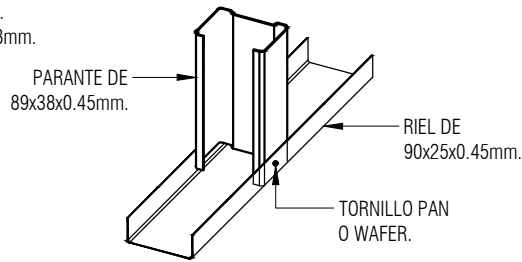
DETALLE DE ENCUENTRO EN ESQUINA

SISTEMA DRYWALL - ISOMETRIA
ESC: 1/5



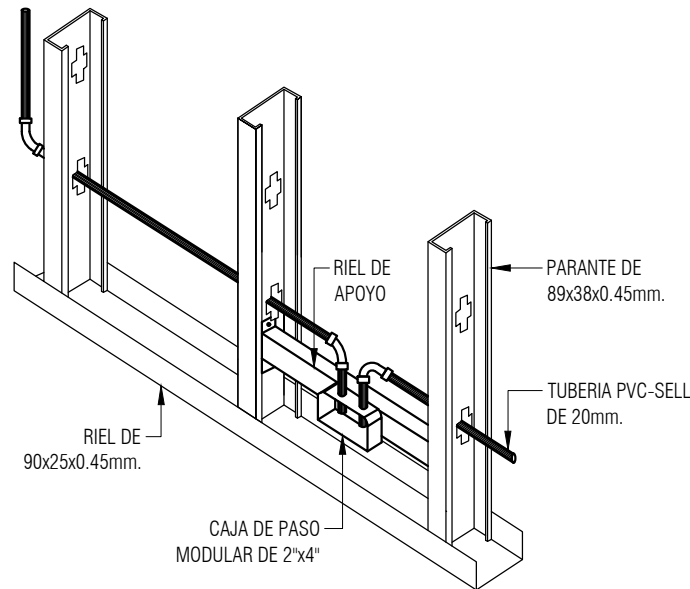
DETALLE DE FIJACIÓN DE RIEL DE APOYO

SISTEMA DRYWALL - ISOMETRIA
ESC: 1/10



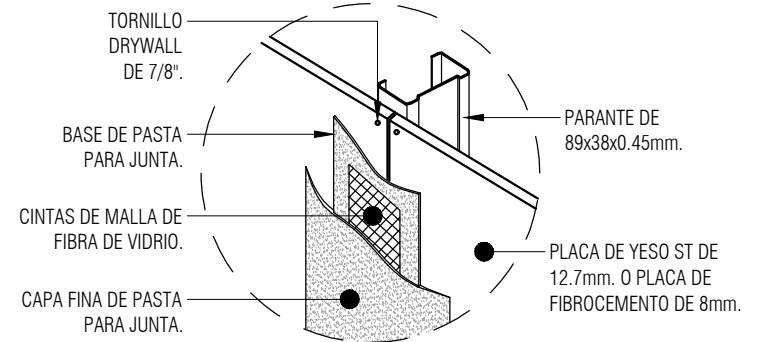
DETALLE DE ENCUENTRO DE PERFILES GALVANIZADOS

SISTEMA DRYWALL - ISOMETRIA
ESC: 1/10



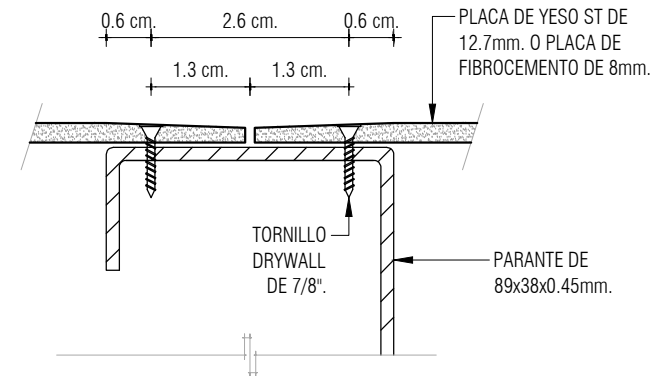
DETALLE DE INSTALACION DE CAJA DE PASO

SISTEMA DRYWALL - ISOMETRIA
ESC: 1/10



DETALLE DE MASILLADO

SISTEMA DRYWALL - ISOMETRIA
ESC: 1/10



DETALLE DE JUNTA


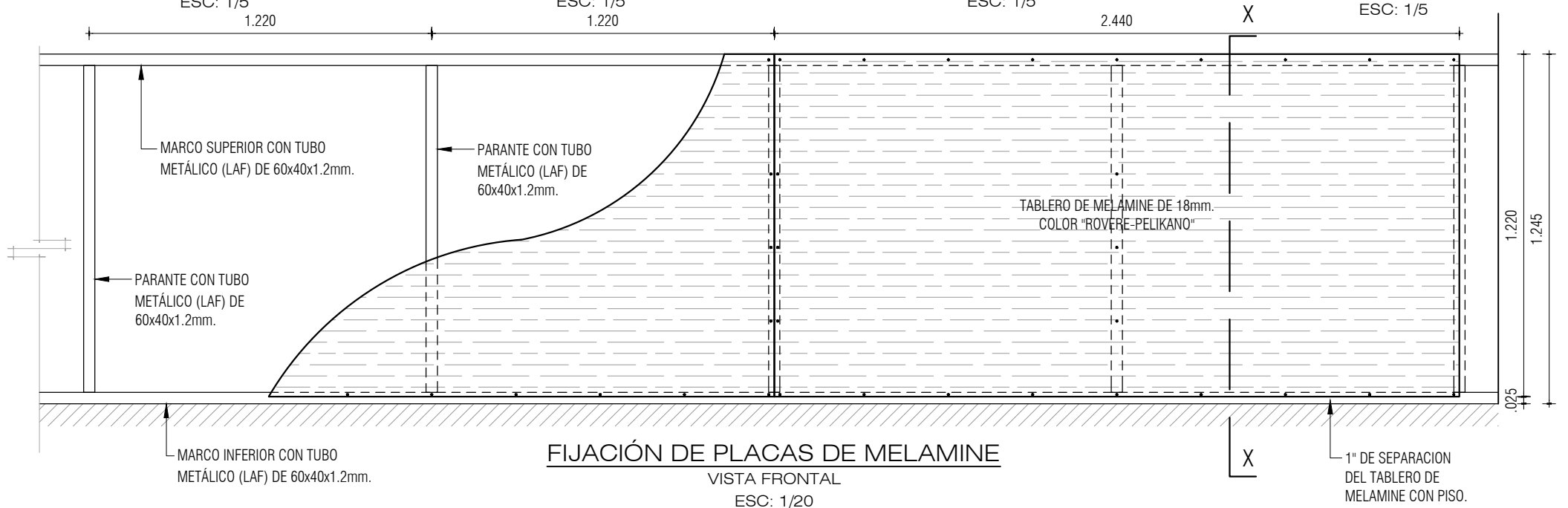
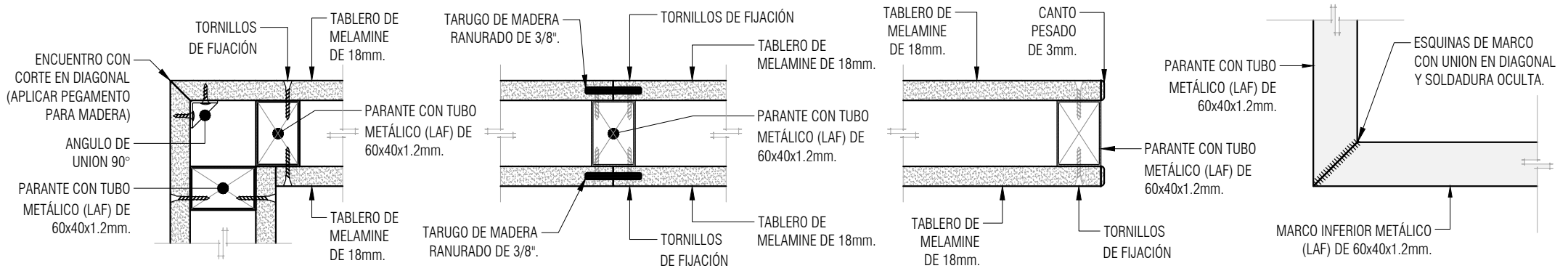
SISTEMA DRYWALL - ISOMETRIA
ESC: 1/1

"SERVICIO A TODO COSTO PARA LA IMPLEMENTACIÓN DEL JUZGADO DE FAMILIA-VIOLENCIA FAMILIAR EN LA PROVINCIA DE JAUJA DE LA CSJJU/PJ"

ÁREA TÉCNICA : COORDINACIÓN DE INFRAESTRUCTURA - CSJJU
DIRECCIÓN : Av. TARMA N° 1053
UBICACIÓN : Dist. JAUJA; Prov. JAUJA; Dep. JUNÍN
ESCALA : INDICADA
FECHA : ABRIL - 2023

DETALLES

D-03

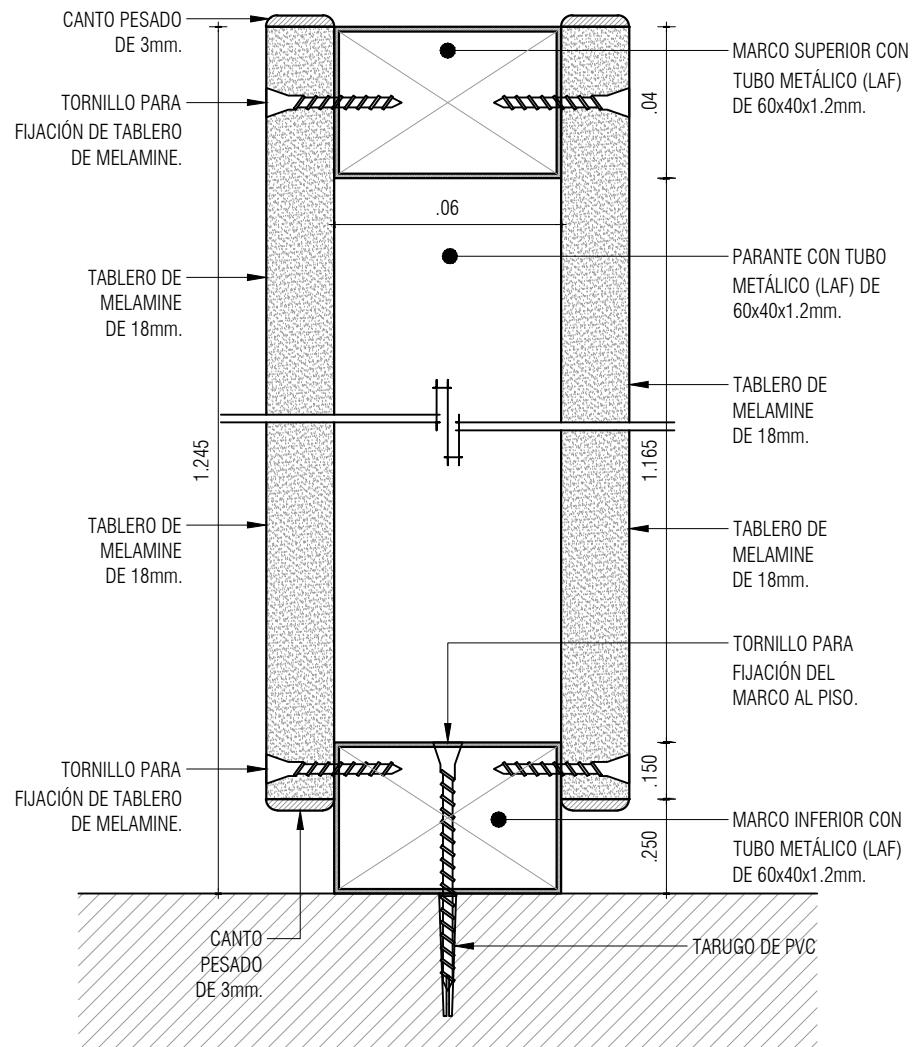


"SERVICIO A TODO COSTO PARA LA IMPLEMENTACIÓN DEL JUZGADO DE FAMILIA-VIOLENCIA FAMILIAR EN LA PROVINCIA DE JAUJA DE LA CSJJU/PJ"

ÁREA TÉCNICA : COORDINACIÓN DE INFRAESTRUCTURA - CSJJU
DIRECCIÓN : Av. TARMA N° 1053
UBICACIÓN : Dist. JAUJA; Prov. JAUJA; Dep. JUNÍN
ESCALA : INDICADA
FECHA : ABRIL - 2023

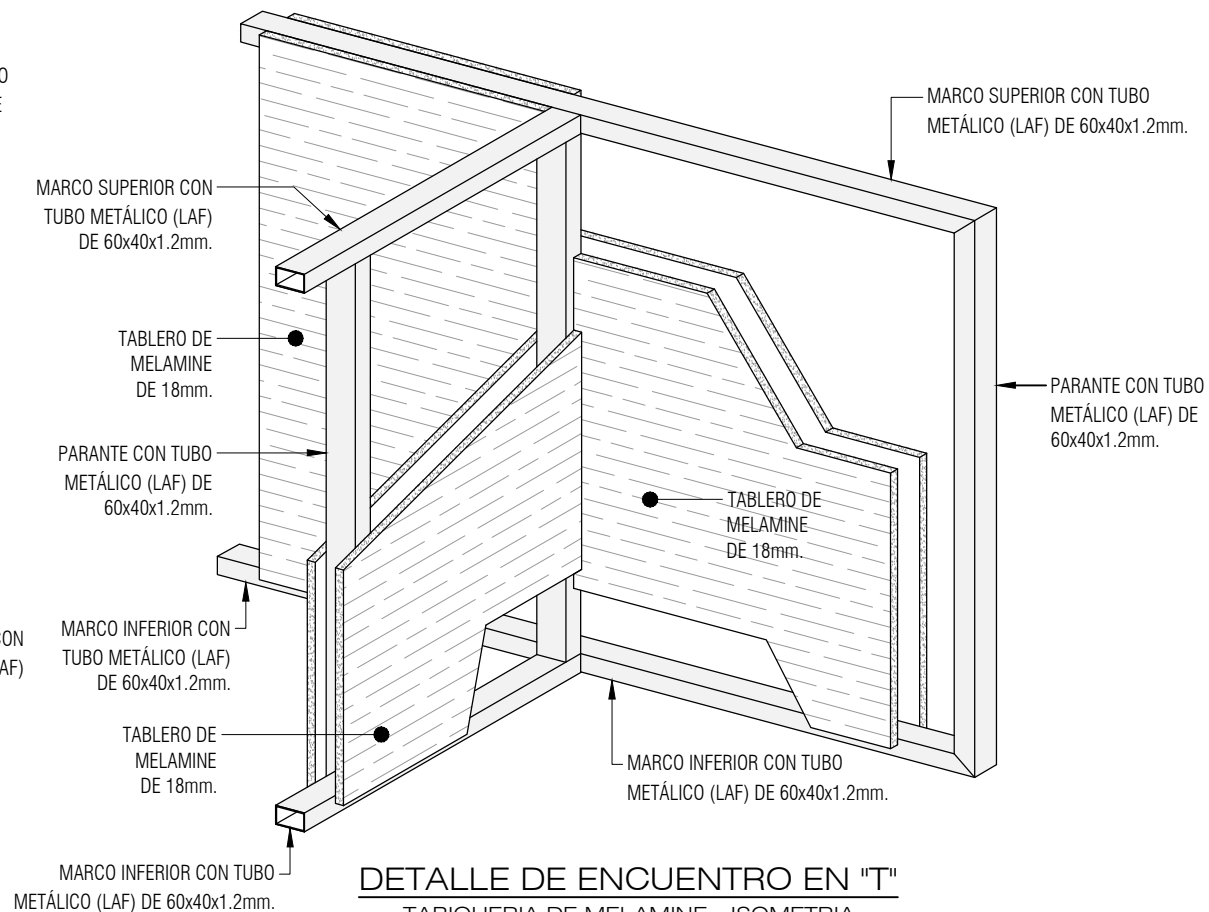
DETALLES

D-04



DETALLE DE TABIQUERIA

SECCIÓN X - X
ESC: 1/2




DETALLE DE ENCUENTRO EN "T"

TABIQUERIA DE MELAMINE - ISOMETRIA
ESC: 1/20

NOTA:

TODOS LOS ELEMENTOS METÁLICOS: MARCO SUPERIOR, MARCO INFERIOR Y SOPORTES VERTICALES; LLEVARAN PINTURA ANTICORROSIVA COLOR BLANCO Y PINTURA ESMALTE ACABADO MATE COLOR NEGRO.



"SERVICIO A TODO COSTO PARA LA IMPLEMENTACIÓN DEL JUZGADO DE FAMILIA-VIOLENCIA FAMILIAR EN LA PROVINCIA DE JAUJA DE LA CSJJU/PJ"

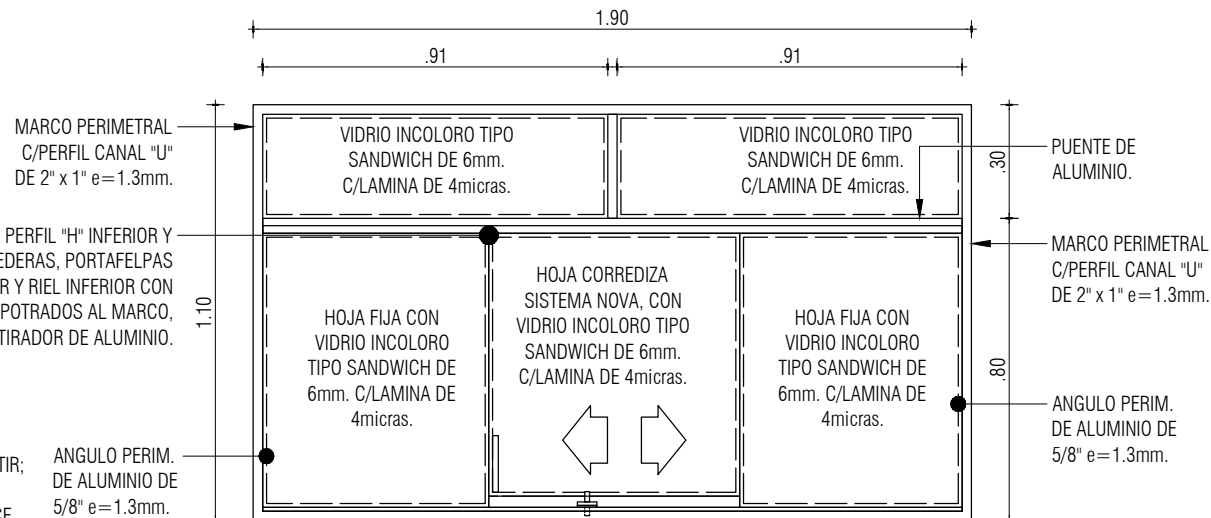
ÁREA TÉCNICA	: COORDINACIÓN DE INFRAESTRUCTURA - CSJJU
DIRECCIÓN	: Av. TARMA N° 1053
UBICACIÓN	: Dist. JAUJA; Prov. JAUJA; Dep. JUNÍN
ESCALA	: INDICADA
FECHA	: ABRIL - 2023

DETALLES


D-05



DETALLE DE PUERTA (P-03)
ELEVACIÓN FRONTAL
ESC: 1/20



DETALLE DE VENTANA (V-01)
ELEVACIÓN FRONTAL
ESC: 1/20

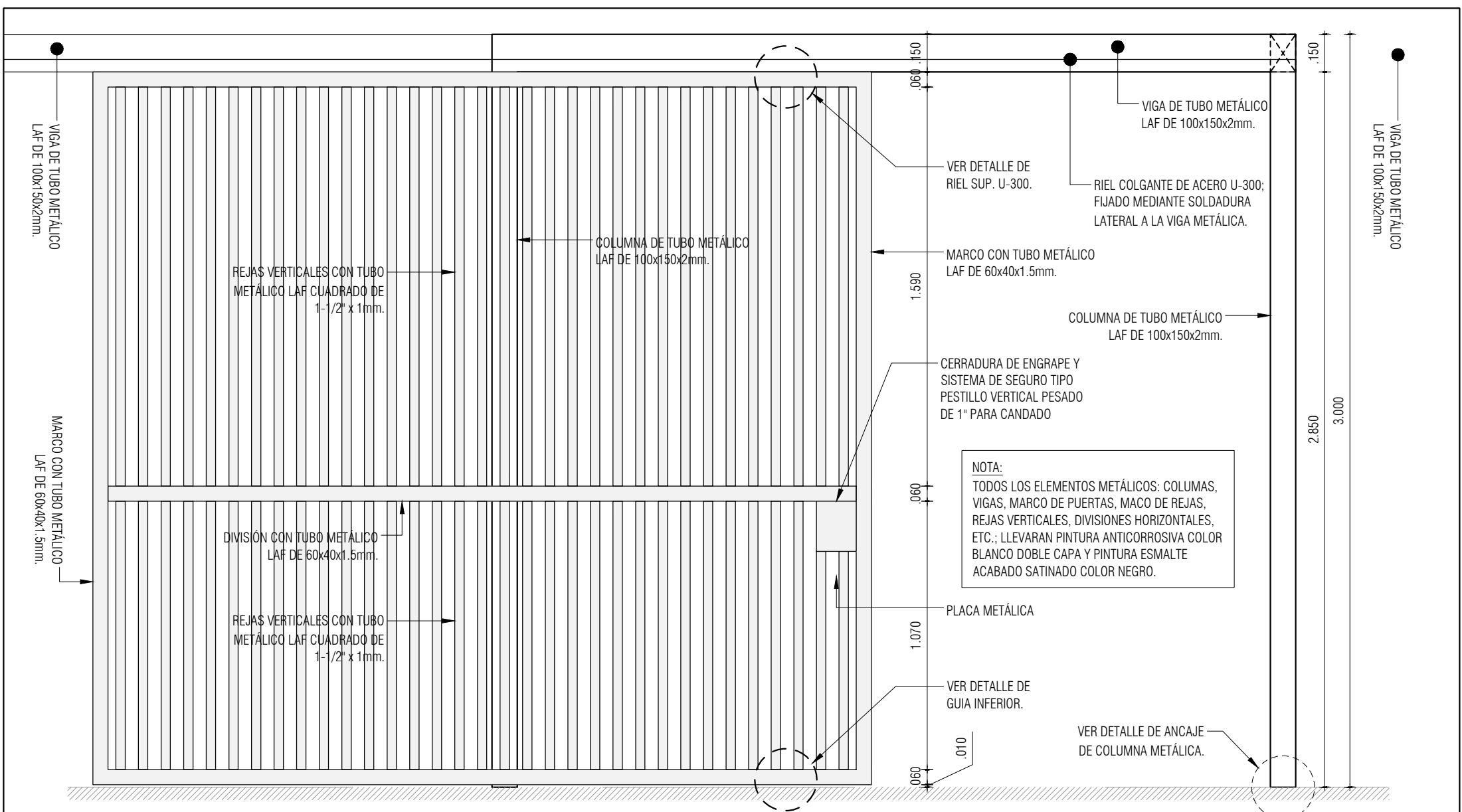


"SERVICIO A TODO COSTO PARA LA IMPLEMENTACIÓN DEL JUZGADO DE FAMILIA-VIOLENCIA FAMILIAR EN LA PROVINCIA DE JAUJA DE LA CSJJU/PJ"


ÁREA TÉCNICA	: COORDINACIÓN DE INFRAESTRUCTURA - CSJJU
DIRECCIÓN	: Av. TARMA N° 1053
UBICACIÓN	: Dist. JAUJA; Prov. JAUJA; Dep. JUNÍN
ESCALA	: INDICADA
FECHA	: ABRIL - 2023

DETALLES

D-06


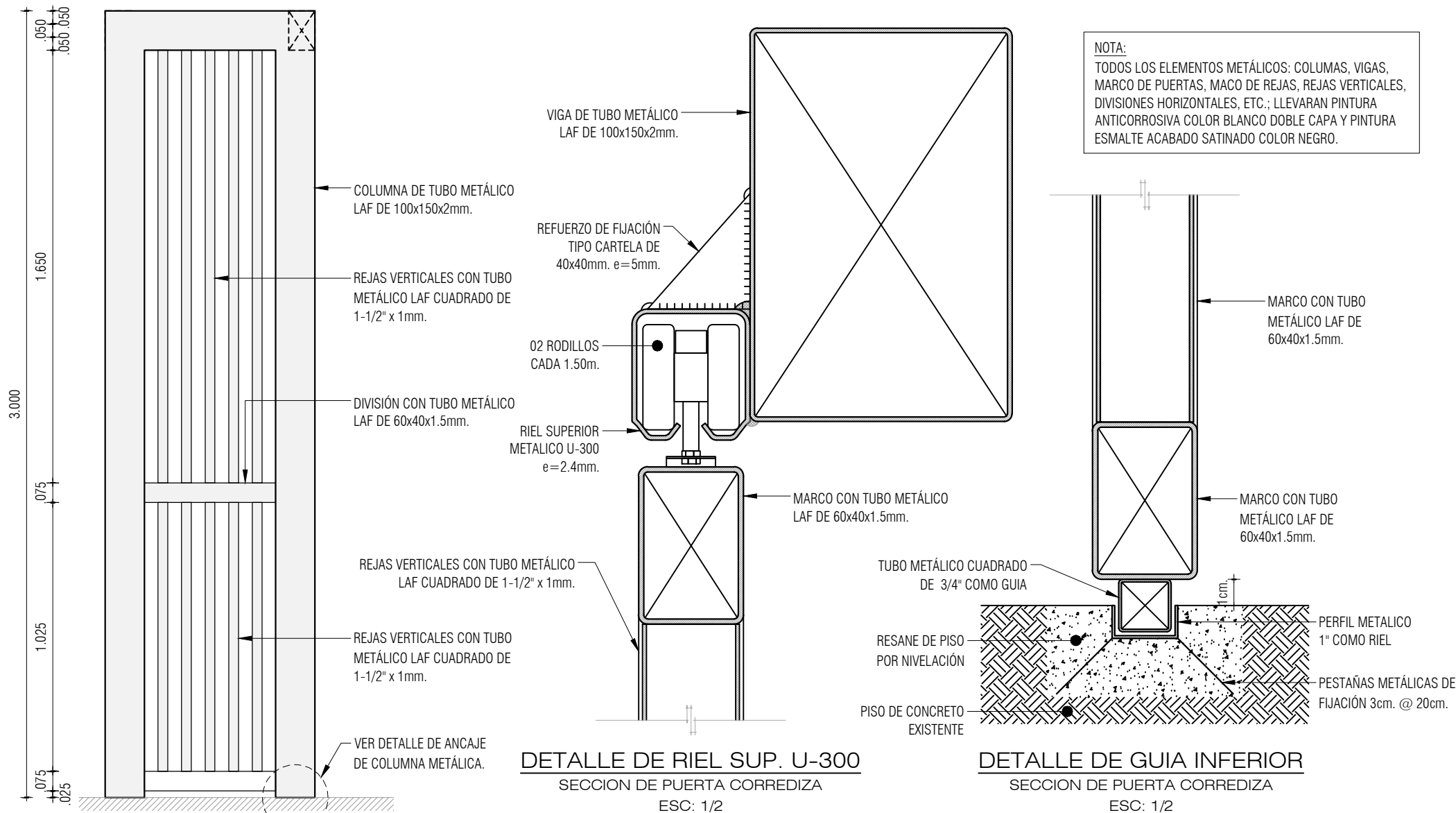


DETALLE PUERTA P-01
ELEVACION FRONTAL
ESC: 1/20



"SERVICIO A TODO COSTO PARA LA IMPLEMENTACIÓN DEL JUZGADO DE FAMILIA-VIOLENCIA FAMILIAR EN LA PROVINCIA DE JAUJA DE LA CSJJU/PJ"	
ÁREA TÉCNICA	: COORDINACIÓN DE INFRAESTRUCTURA - CSJJU
DIRECCIÓN	: Av. TARMA N° 1053
UBICACIÓN	: Dist. JAUJA; Prov. JAUJA; Dep. JUNÍN
ESCALA	: INDICADA
FECHA	: ABRIL - 2023

DETALLES
D-07

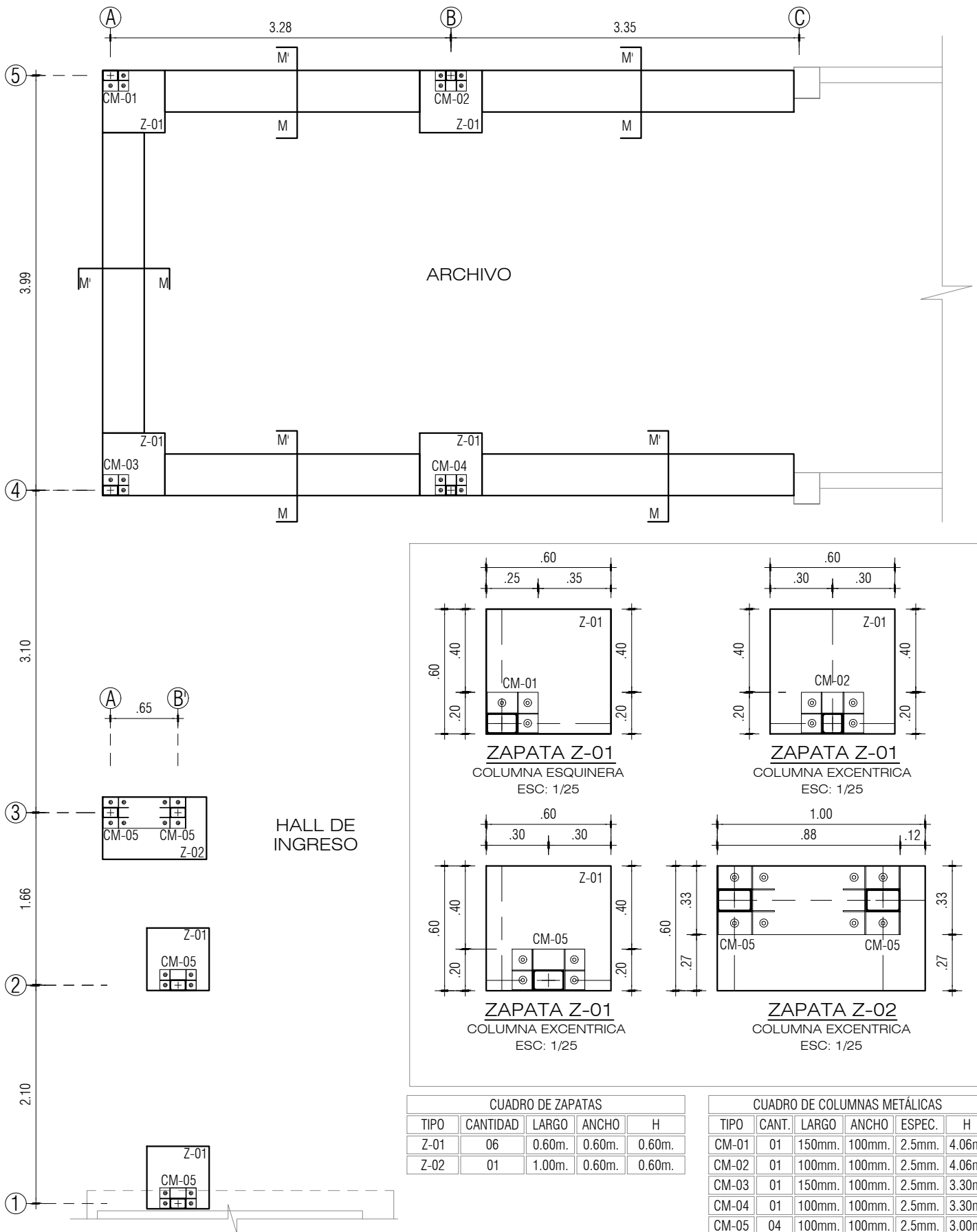


"SERVICIO A TODO COSTO PARA LA IMPLEMENTACIÓN DEL JUZGADO DE FAMILIA-VIOLENCIA FAMILIAR EN LA PROVINCIA DE JAUIJA DE LA CSJJU/PJ"


ÁREA TÉCNICA : COORDINACIÓN DE INFRAESTRUCTURA - CSJJU
DIRECCIÓN : Av. TARMA N° 1053
UBICACIÓN : Dist. JAUIJA; Prov. JAUIJA; Dep. JUNÍN
ESCALA : INDICADA
FECHA : ABRIL - 2023

DETALLES

D-08



PLANO DE CIMENTACION -ARCHIVO
MBJ DE JAUJA DE LA CSJJU ESC: 1/20



"SERVICIO A TODO COSTO PARA LA IMPLEMENTACIÓN DEL JUZGADO DE FAMILIA-VIOLENCIA FAMILIAR EN LA PROVINCIA DE JAUJA DE LA CSJJU/PJ"

ÁREA TÉCNICA : COORDINACIÓN DE INFRAESTRUCTURA - CSJJU

DIRECCIÓN : Av. TARMA N° 1053

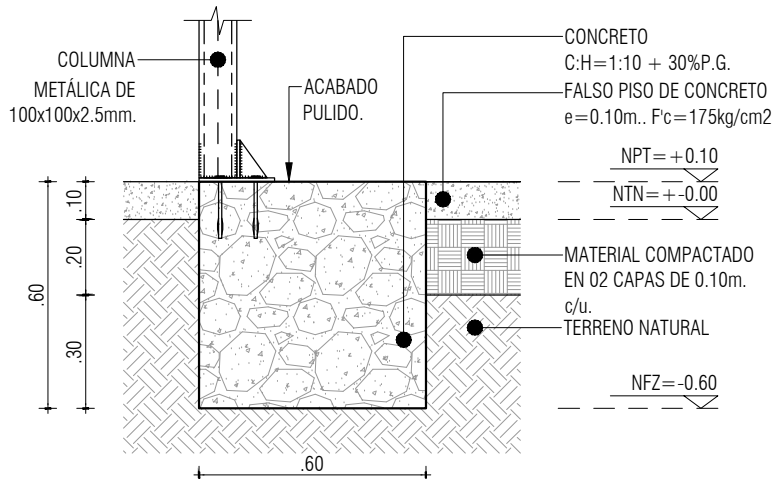
UBICACIÓN : Dist. JAUJA; Prov. JAUJA; Dep. JUNÍN

ESCALA : INDICADA

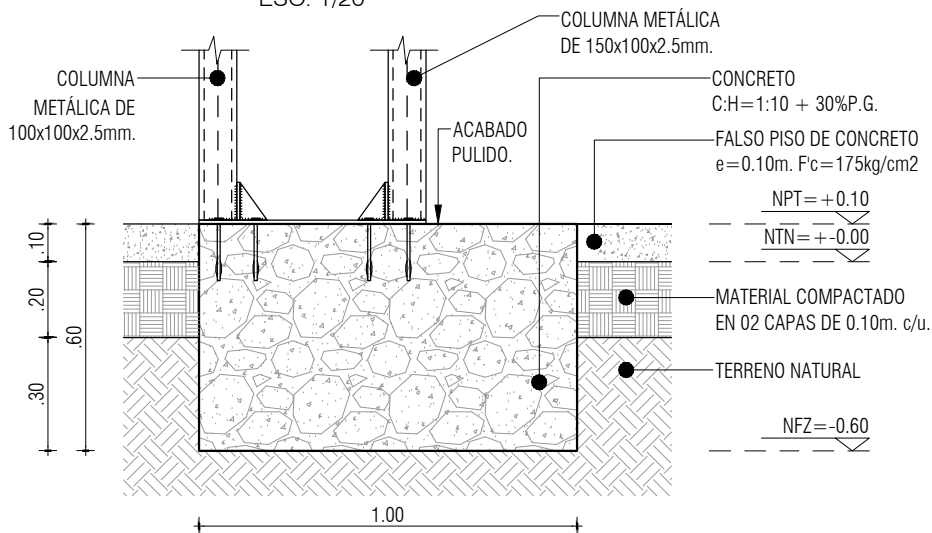
FECHA : ABRIL - 2023

ESTRUCTURAS

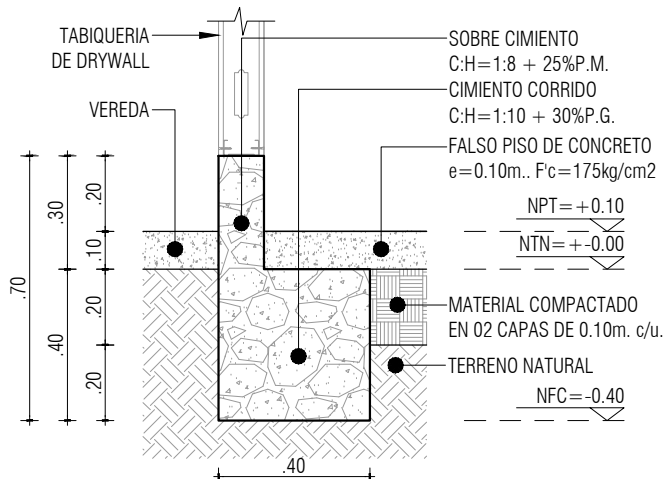
E-01



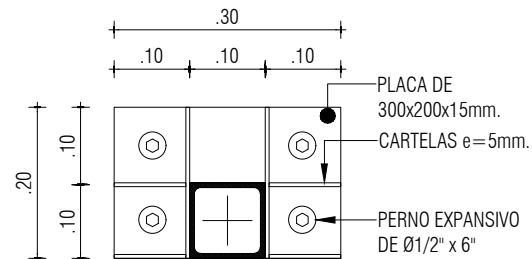
ZAPATAS Z-01
CORTE TRANSVERSAL
ESC: 1/20



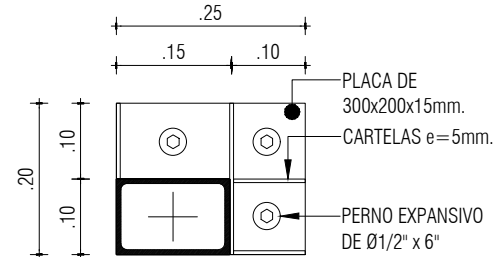
ZAPATAS Z-02
CORTE TRANSVERSAL
ESC: 1/20



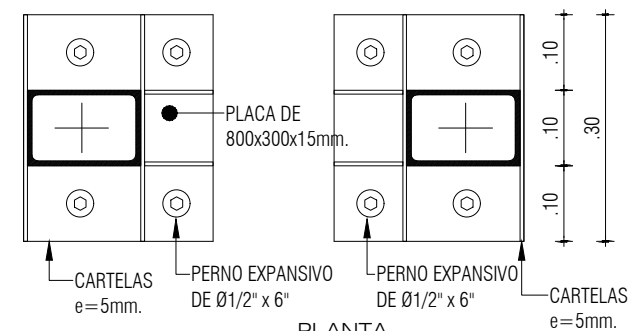
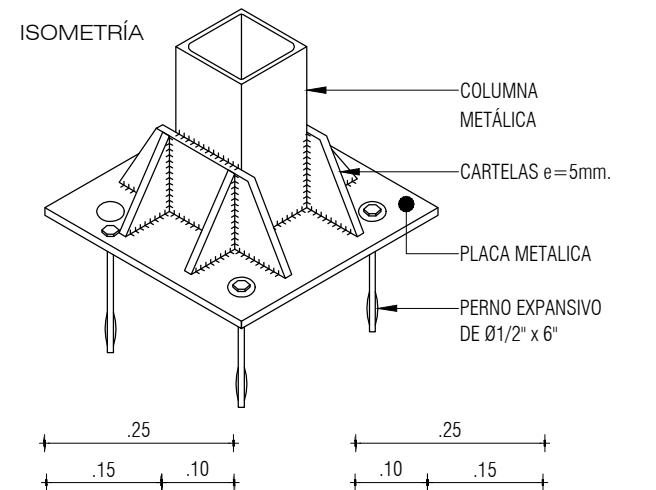
SECCIÓN M - M'
CORTE TRANSVERSAL
ESC: 1/20



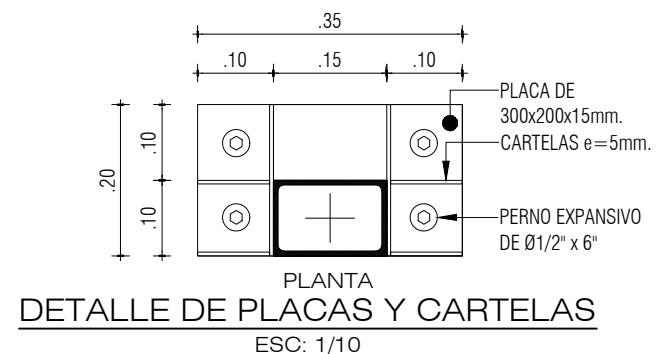
PLANTA




PLANTA



PLANTA



DETALLE DE PLACAS Y CARTELAS
ESC: 1/10



"SERVICIO A TODO COSTO PARA LA IMPLEMENTACIÓN DEL JUZGADO DE FAMILIA-VIOLENCIA FAMILIAR EN LA PROVINCIA DE JAUJA DE LA CSJJU/PJ"

ÁREA TÉCNICA : COORDINACIÓN DE INFRAESTRUCTURA - CSJJU

DIRECCIÓN : Av. TARMA N° 1053

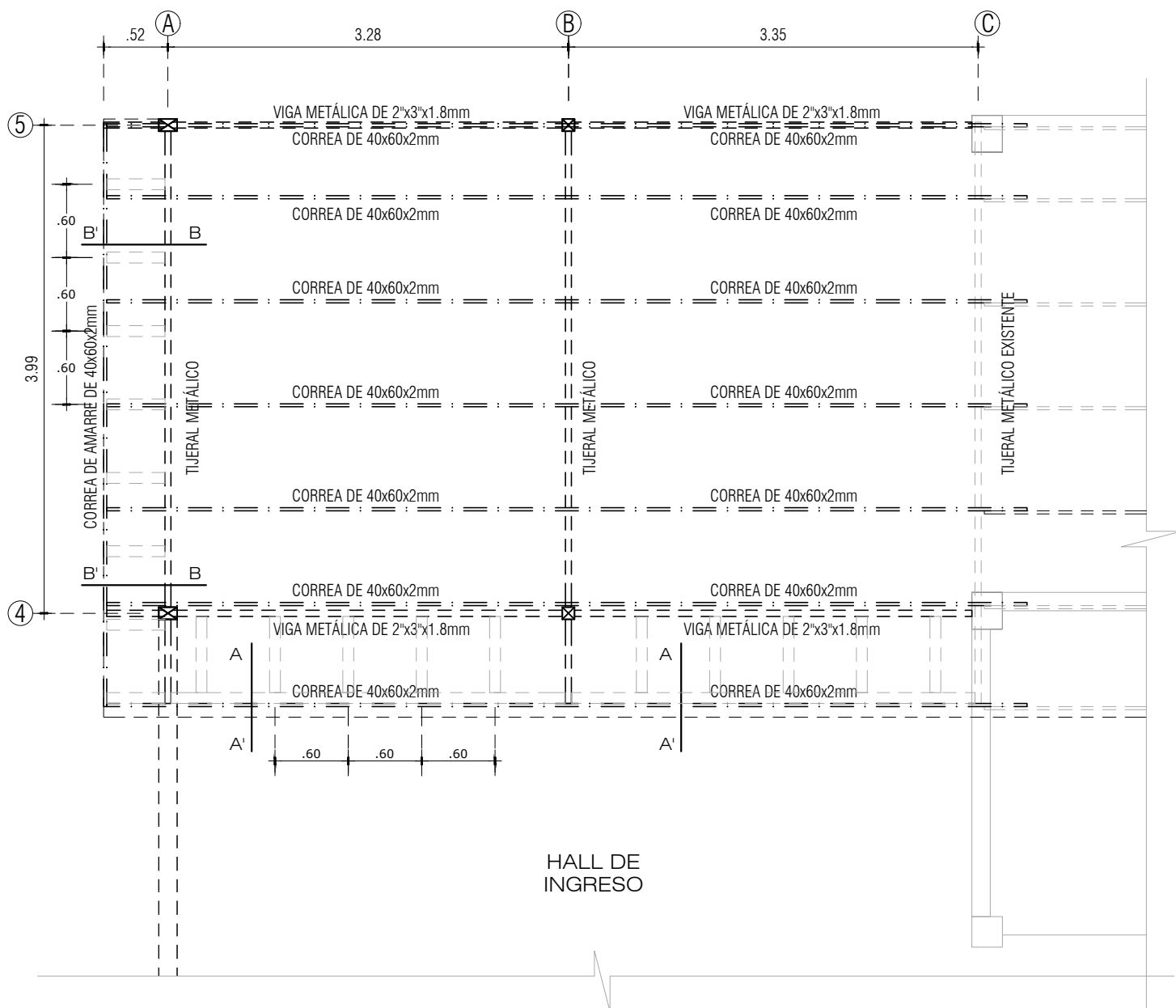
UBICACIÓN : Dist. JAUJA; Prov. JAUJA; Dep. JUNÍN

ESCALA : INDICADA

FECHA : ABRIL - 2023

DETALLES

E-02



ESTRUCTURA DE COBERTURA METALICA-ARCHIVO
 MBI DE JAUJA DE LA CSJJU ESC: 1/20

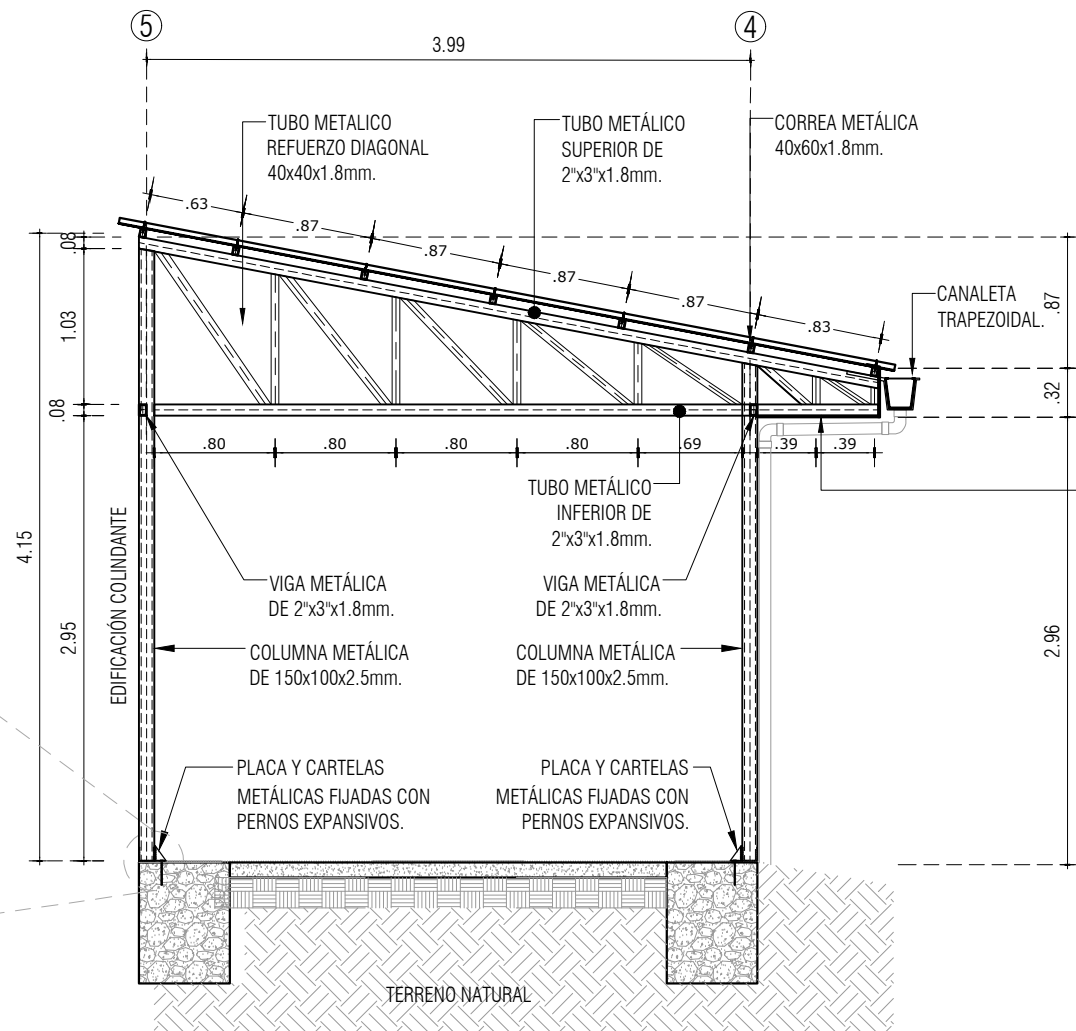


"SERVICIO A TODO COSTO PARA LA IMPLEMENTACIÓN DEL JUZGADO DE FAMILIA-VIOLENCIA FAMILIAR EN LA PROVINCIA DE JAUJA DE LA CSJJU/PJ"

ÁREA TÉCNICA : COORDINACIÓN DE INFRAESTRUCTURA - CSJJU
 DIRECCIÓN : Av. TARMA N° 1053
 UBICACIÓN : Dist. JAUJA; Prov. JAUJA; Dep. JUNÍN
 ESCALA : INDICADA
 FECHA : ABRIL - 2023

ESTRUCTURAS


E-03



DETALLE DE EJE B - B'

SECCIÓN TRANSVERSAL

ESC: 1/20



"SERVICIO A TODO COSTO PARA LA IMPLEMENTACIÓN DEL JUZGADO DE FAMILIA-VIOLENCIA FAMILIAR EN LA PROVINCIA DE JAUJA DE LA CSJJU/PJ"

ÁREA TÉCNICA : COORDINACIÓN DE INFRAESTRUCTURA - CSJJU

DIRECCIÓN : Av. TARMA N° 1053

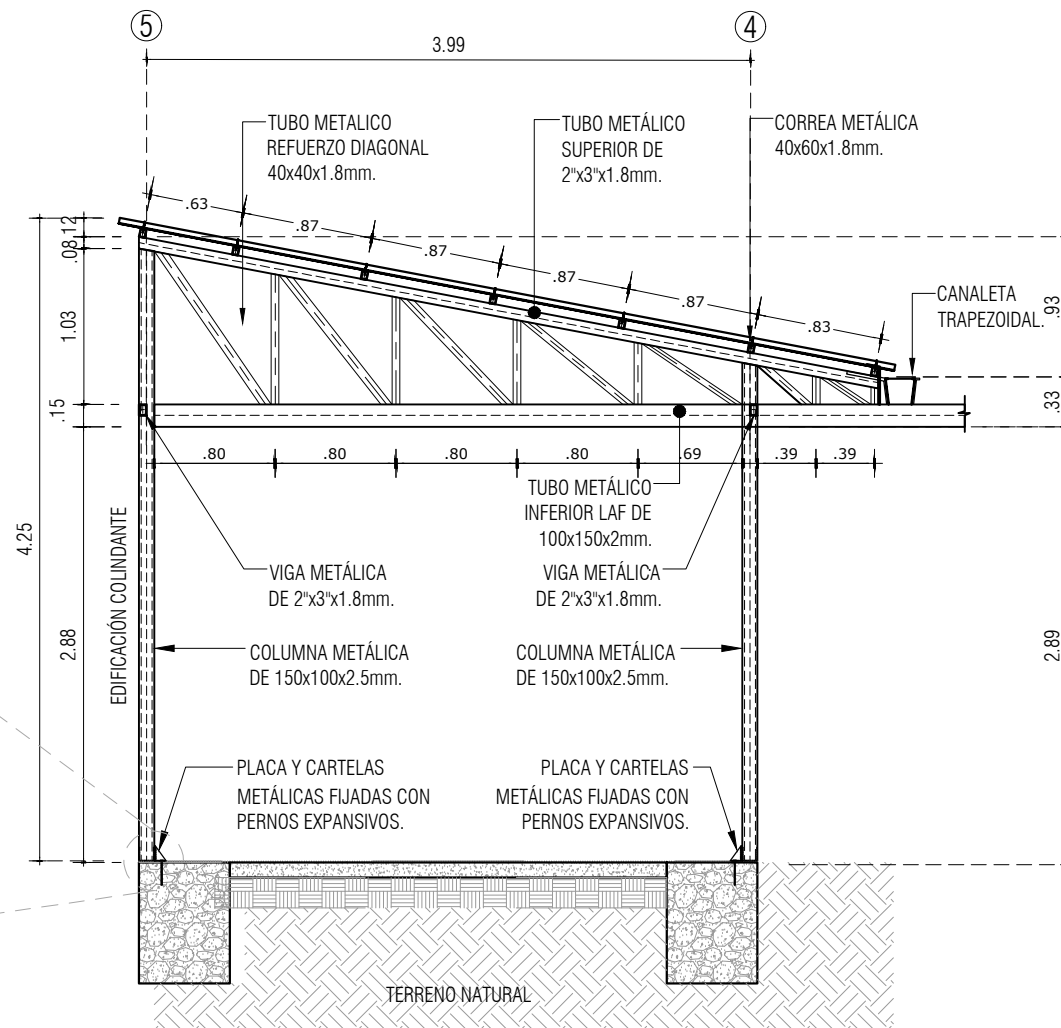
UBICACIÓN : Dist. JAUJA; Prov. JAUJA; Dep. JUNÍN

ESCALA : INDICADA

FECHA : ABRIL - 2023

ESTRUCTURAS


E-04



DETALLE DE EJE A - A'

SECCIÓN TRANSVERSAL

ESC: 1/20



"SERVICIO A TODO COSTO PARA LA IMPLEMENTACIÓN DEL JUZGADO DE FAMILIA-VIOLENCIA FAMILIAR EN LA PROVINCIA DE JAUJA DE LA CSJJU/PJ"

ÁREA TÉCNICA : COORDINACIÓN DE INFRAESTRUCTURA - CSJJU

DIRECCIÓN : Av. TARMA N° 1053

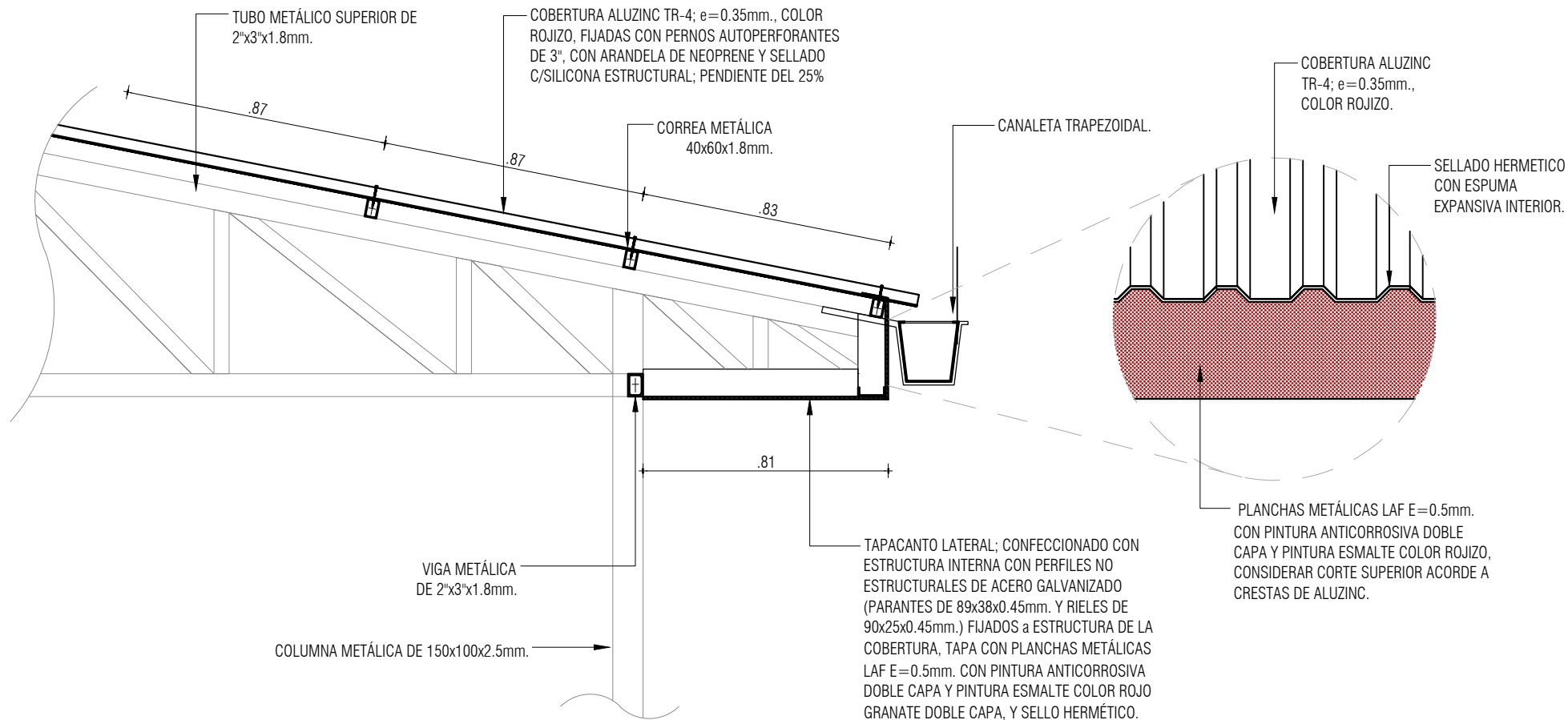
UBICACIÓN : Dist. JAUJA; Prov. JAUJA; Dep. JUNÍN

ESCALA : INDICADA

FECHA : ABRIL - 2023

ESTRUCTURAS


E-05



DETALLE DE CORTE A-A'

SECCIÓN TRANSVERSAL

ESC: 1/20



"SERVICIO A TODO COSTO PARA LA IMPLEMENTACIÓN DEL JUZGADO DE FAMILIA-VIOLENCIA FAMILIAR EN LA PROVINCIA DE JAUJA DE LA CSJJU/PJ"

ÁREA TÉCNICA : COORDINACIÓN DE INFRAESTRUCTURA - CSJJU

DIRECCIÓN : Av. TARMA N° 1053

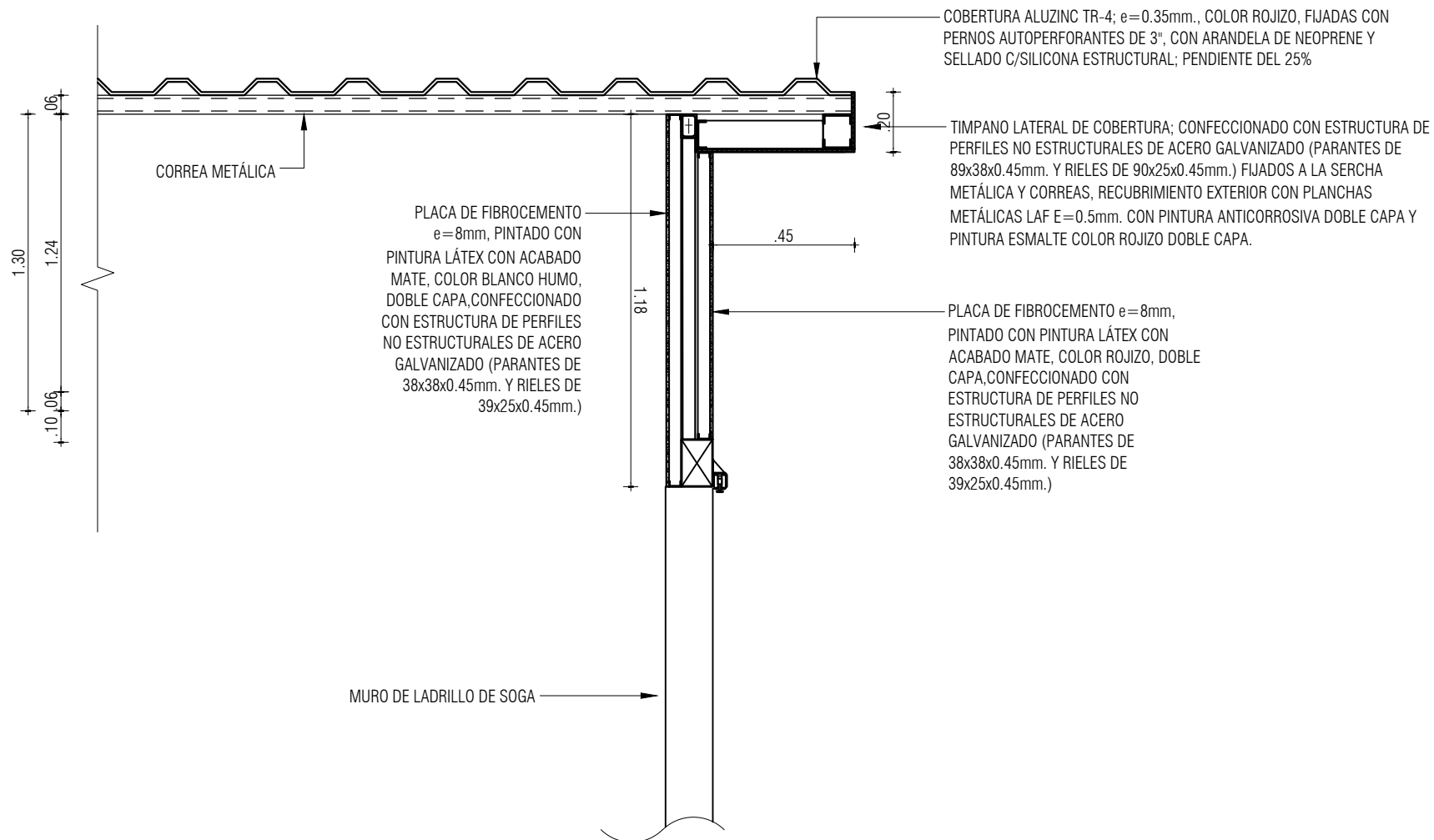
UBICACIÓN : Dist. JAUJA; Prov. JAUJA; Dep. JUNÍN

ESCALA : INDICADA

FECHA : ABRIL - 2023

DETALLES


E-06



DETALLE DE CORTE B-B'

SECCIÓN TRANSVERSAL

ESC: 1/20

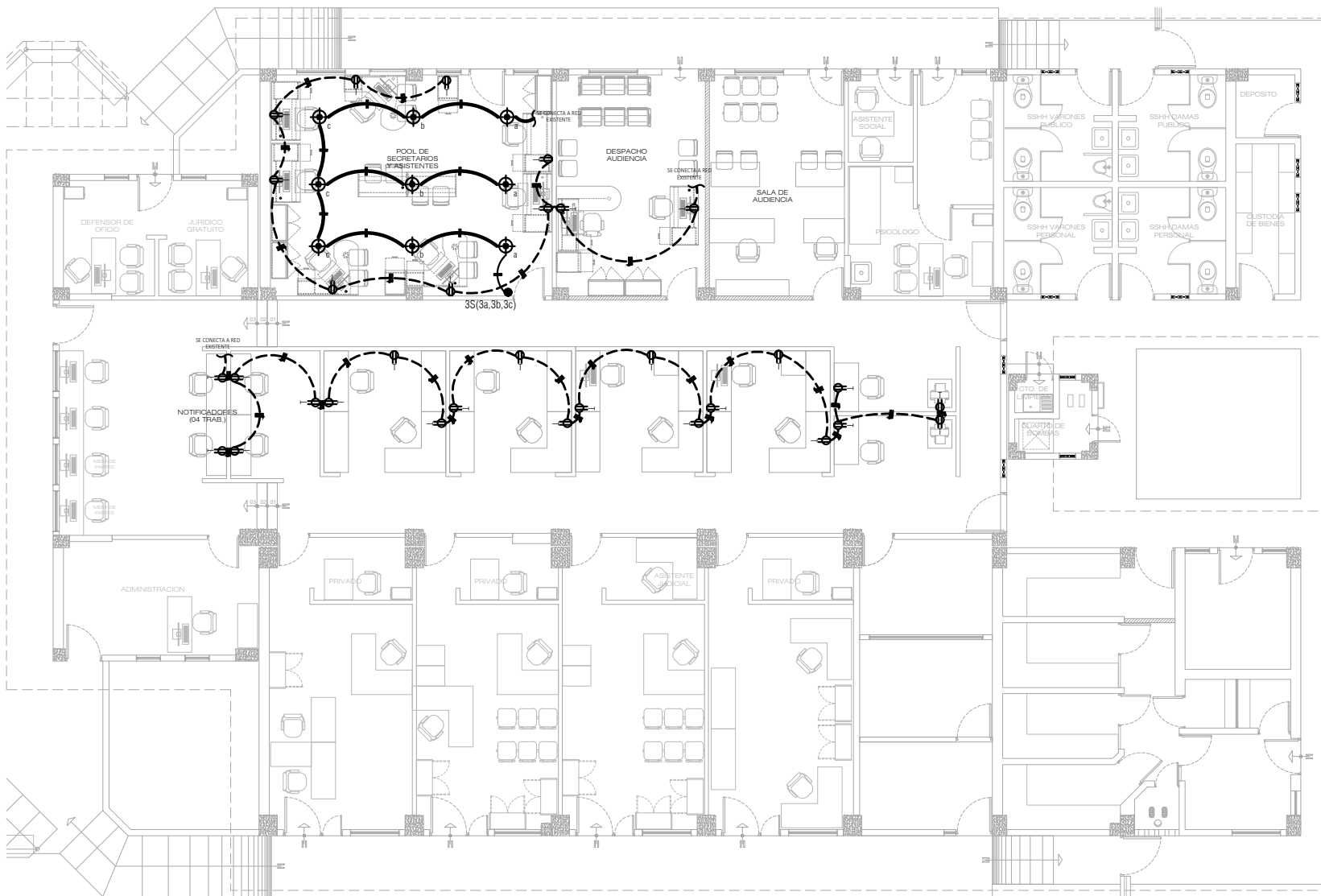


"SERVICIO A TODO COSTO PARA LA IMPLEMENTACIÓN DEL JUZGADO DE FAMILIA-VIOLENCIA FAMILIAR EN LA PROVINCIA DE JAUJA DE LA CSJJU/PJ"

ÁREA TÉCNICA	: COORDINACIÓN DE INFRAESTRUCTURA - CSJJU
DIRECCIÓN	: Av. TARMA N° 1053
UBICACIÓN	: Dist. JAUJA; Prov. JAUJA; Dep. JUNÍN
ESCALA	: INDICADA
FECHA	: ABRIL - 2023

DETALLES

E-07





NOTA:
LAS CANALETAS ADOSABLES DE PVC A INSTALARSE, SE REFORZARAN CON SILICONA BLANCA POR LOS LATERALES, Y SE UTILIZARAN ANGULOS DE PVC PLANO, EXTERNO E INTERNO SEGUN CORRESPONDA.

LEYENDA DE CIRCUITOS	
REPRESENTACIÓN	DESCRIPCIÓN
	CANAleta ADOSABLE DE PVC 12x20mm. CONDUCTORES DE 2x2.5mm²/THW A INSTALAR; PARA INTERRUPTOR.
	CANAleta ADOSABLE DE PVC 12x20mm. CONDUCTORES DE 2x2.5mm²/THW A INSTALAR; PARA LUMINARIAS.
	CANAleta ADOSABLE DE PVC 12x20mm. Y/O CANAleta DE PVC GRIS PARA PISO, CONDUCTORES DE 2x4mm²/THW + 1x4mm²CPT A INSTALAR; PARA TOMACORRIENTES.

LEYENDA DE INST. ELECTRICAS		
SIMBOLO	DESCRIPCIÓN	COTA
	LUMINARIA LED TIPO PLATO DE 22W., E27, Ø24cm. LUZ FRIA; A INSTALAR; (INCLUYE SOCKET COLGANTE REGULABLE Y CABLES PARA SU CONEXIÓN AL CIRCUITO DE LUMINARIAS).	CIELO RASO
● 3S(a)	INTERRUPTOR TRIPLE A INSTALAR.	1.40
● S(a)	INTERRUPTOR SIMPLE A INSTALAR.	1.40
	TOMACORRIENTE DOBLE CON LINEA TIERRA; A INSTALAR	0.40
	TOMACORRIENTE ALTO DOBLE CON LINEA TIERRA; A INSTALAR	1.80
	TOMACORRIENTE A INSTALAR PARA LUCES DE EMERGENCIA	2.40
	CANTIDAD DE CABLES	---

PRIMER NIVEL - INTERVENCIONES
MBJ DE JAUJA DE LA CSJJU ESC: 1/150



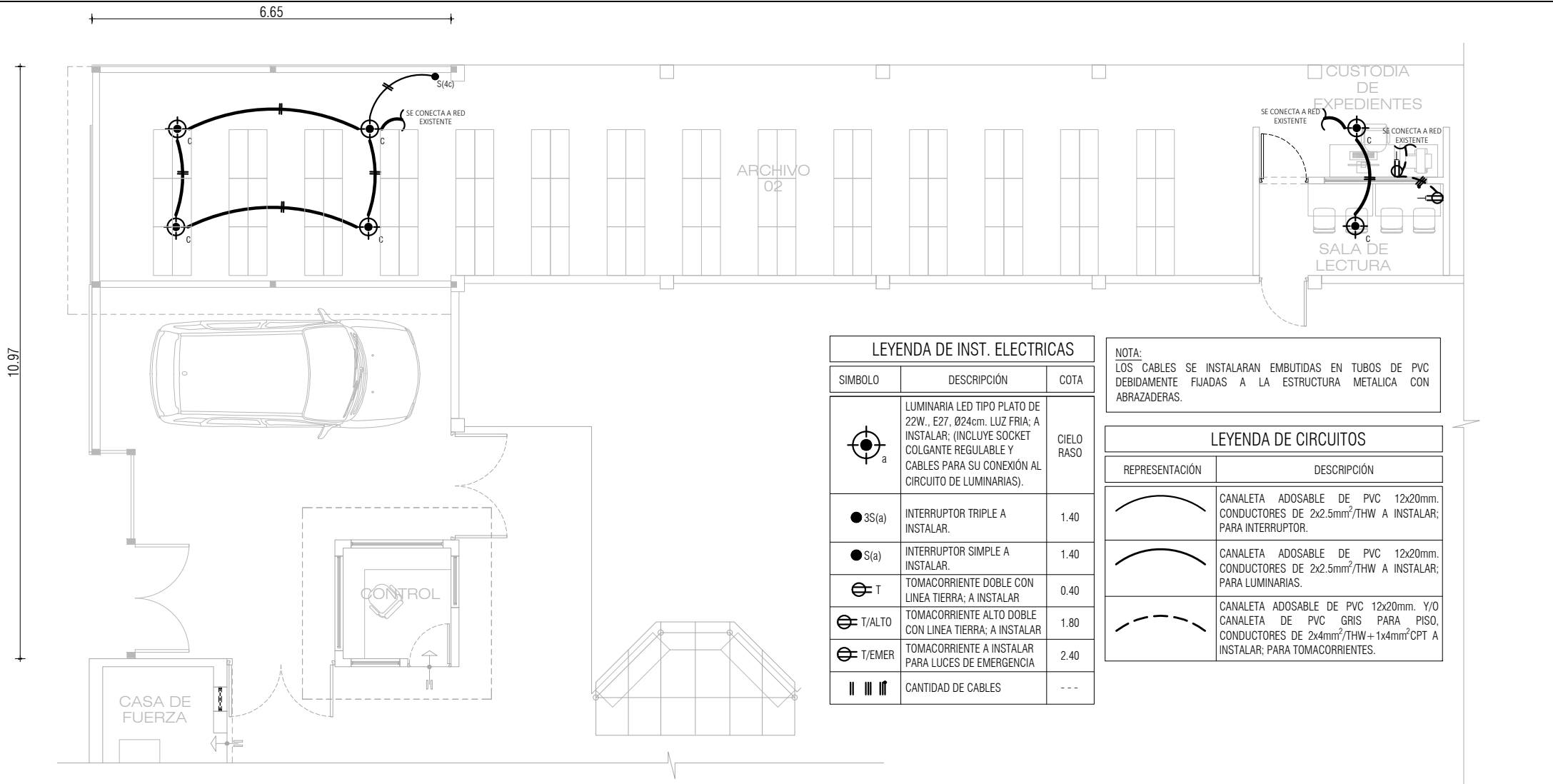


"SERVICIO A TODO COSTO PARA LA IMPLEMENTACIÓN DEL JUZGADO DE FAMILIA-VIOLENCIA FAMILIAR EN LA PROVINCIA DE JAUJA DE LA CSJJU/PJ"

ÁREA TÉCNICA	: COORDINACIÓN DE INFRAESTRUCTURA - CSJJU
DIRECCIÓN	: Av. TARMA N° 1053
UBICACIÓN	: Dist. JAUJA; Prov. JAUJA; Dep. JUNÍN
ESCALA	: INDICADA
FECHA	: ABRIL - 2023

INSTALACIONES ELECTRICAS

IE-01



INTERVENCIONES - JUZGADO DE FAMILIA - PRIMER PISO

MBJ DE JAUJA DE LA CSJJU

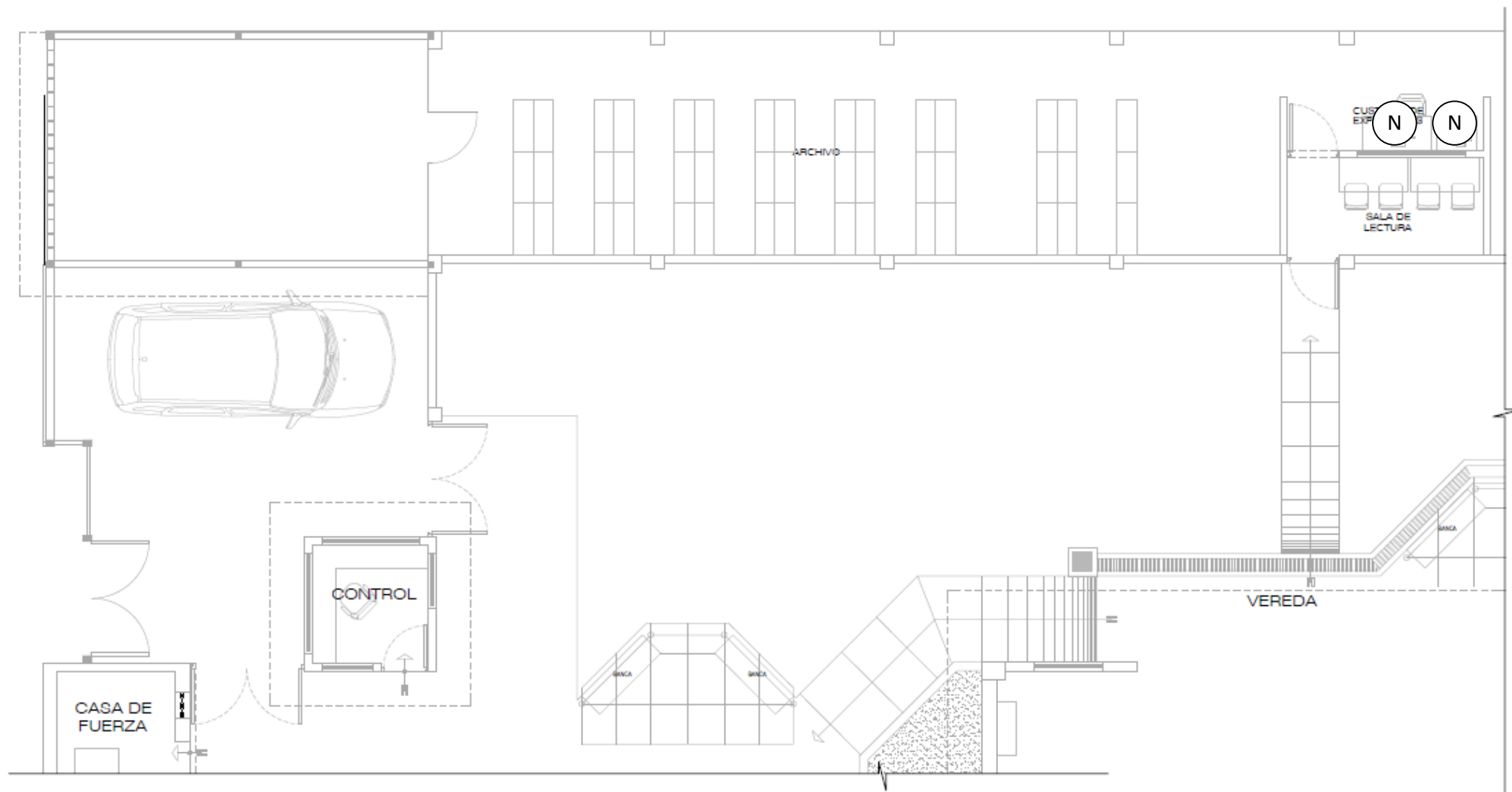
ESC: 1/100

"SERVICIO A TODO COSTO PARA LA IMPLEMENTACIÓN DEL JUZGADO DE FAMILIA-VIOLENCIA FAMILIAR EN LA PROVINCIA DE JAUJA DE LA CSJJU/PJ"

ÁREA TÉCNICA	: COORDINACIÓN DE INFRAESTRUCTURA - CSJJU
DIRECCIÓN	: Av. TARMA N° 1053
UBICACIÓN	: Dist. JAUJA; Prov. JAUJA; Dep. JUNÍN
ESCALA	: INDICADA
FECHA	: ABRIL - 2023

INSTALACIONES ELECTRICAS

IE-02



RED DATA - PRIMER PISO

MBJ DE JAUJA

ESC: 1/100

(N) 2 puntos de red nuevos