



ANEXO 1  
ACTA DE ADMISIBILIDAD DE OFERTAS  
LICITACIÓN PÚBLICA N° 51-2024-ESSALUD/CEABE-1

ADQUISICION DE EQUIPAMENTO BIOMEDICO DE MICROSCOPIA QUIRURGICA PARA LA IMPLEMENTACION DEL PROYECTO DE INVERSION: CREACION DE LOS SERVICIOS DEL HOSPITAL ESPECIALIZADO EN LA RED ASISTENCIAL CAJAMARCA-ESSALUD, DISTRITO DE CAJAMARCA, PROVINCIA DE CAJAMARCA, DEPARTAMENTO DE CAJAMARCA, CON CUI N. 2284956.

N° de ítem	Descripción del ítem	Cant.	RUC	Nombre o Razón Social	ADMISIÓN DE LA OFERTA								Resultado (Admitida / No admitida)
					Documentación de presentación obligatoria								
					a) Declaración jurada de datos del postor. (Anexo N° 1)	b) Documento que acredite la representación de quien suscribe la oferta	c) Declaración jurada de acuerdo con el literal b) del artículo 52 del Reglamento. (Anexo N° 2)	d) Declaración jurada de cumplimiento (Anexo N° 3)	e) Hoja de presentación del producto (Apendice H)	f) Declaración jurada de plazo de entrega (Anexo N° 4)	g) Promesa de consorcio con firmas legalizadas, de ser el caso, (Anexo N° 5)	h) El precio de la oferta en SOLES (Anexo N° 6)	
1	MICROSCOPIO QUIRURGICO-OFTALMOLOGIA	2	20607920363	MEGA-MED E.I.R.L	CUMPLE	CUMPLE	CUMPLE	CUMPLE	CUMPLE	CUMPLE	NO APLIVCA	CUMPLE	ADMITIDA
			20551771122	SOLUCIONES Y SOPORTES TECNICOS S.A.C. S Y ST S.A.C	CUMPLE	CUMPLE	CUMPLE	CUMPLE	NO CUMPLE	CUMPLE	NO APLICA	CUMPLE	NO ADMITIDA
2	MICROSCOPIO QUIRURGICO-OTORRINO	1	20208310730	MEDELCO SRL	CUMPLE	CUMPLE	CUMPLE	CUMPLE	NO CUMPLE	CUMPLE	NO APLICA	CUMPLE	NO ADMITIDA
			20551771122	SOLUCIONES Y SOPORTES TECNICOS S.A.C. S Y ST S.A.C	CUMPLE	CUMPLE	CUMPLE	CUMPLE	NO CUMPLE	CUMPLE	NO APLICA	CUMPLE	NO ADMITIDA

Observaciones

Evaluacion del Primer Miembro Luis Alberto Flores Caballero

ITEM N° 01 MICROSCOPIO QUIRURGICO-OFTALMOLOGIA  
POSTOR: SOLUCIONES Y SOPORTES TECNICOS S.A.C. S Y ST S.A.C

El postor SOLUCIONES y SOPORTES TECNICO S.A.C en la acreditación del cumplimiento de las Especificaciones Técnicas para el ITEM 01, NO CUMPLE con las características de los numerales: B03, B06 y B13 del bien a adquirir, como a continuación sustento:

1.- La característica B03: MAGNIFICACION DESDE 4.5X HASTA 21X O RANGO MAYOR MEDIANTE SISTEMA ZOOM INTEGRADO (CONTINUO) requerida por la Entidad, versus la Oferta del postor sustentada en el folio N° 86 que dice :

AUMENTO (con lente de objetivo f=200 y ocular 10X) 3.5X - 21X;

Al respecto, El rango de magnificación propuesto por el proveedor es de 3.5X - 21X, lo cual NO cumple completamente con el requerimiento de un rango de magnificación que vaya desde 4.5X hasta 21X o Rango mayor. La expresión "RANGO MAYOR" se refiere a que el sistema de aumento del microscopio puede cubrir un rango de magnificación superior al mínimo especificado en el requerimiento. Es decir, no solo debe cumplir con el rango de magnificación de 4.5X a 21X, sino que también debe tener la capacidad de alcanzar un rango de aumento superior (mayor de 21X) .La magnificación mínima que ofrece el proveedor es 3.5X, que es inferior a los DESDE 4.5X requeridos por la Entidad . Por lo tanto, NO CUMPLE con el requerimiento B-03

2.-La característica B06: SISTEMA POR ILUMINACION POR LUZ FRIA requerida por la Entidad; y la oferta del postor sustentada en el folio N° 89 y folio N° 90 dice:

B06  
B07

Filtros de protección integrados  
ZEISS ofrece de forma predeterminada para la protección de la retina el filtro protector de la retina plegable (filtro supresor de azul) y el filtro supresor de ultravioleta fijamente instalado para microscopio quirúrgico. Con ello, no solo se reduce la carga del ojo del paciente, sino también la de los ojos del cirujano.  
El color naranja del filtro protector de la retina conlleva un cambio en el color de la luz. Por tanto, puede ser que el médico deba acostumbrarse primero al cambio de apariencia de las estructuras anatómicas. El cambio en la coloración puede compensarse parcialmente mediante un balanceo de blancos de las cámaras.

Al respecto, se evidencia que NO sustenta el requerimiento técnico B06 que requiere SISTEMA DE ILUMINACIÓN POR LUZ FRIA. Así también, para el sustento del requerimiento B06: SISTEMA POR ILUMINACION POR LUZ FRIA, el postor sustenta el cumplimiento en el Folio N° 89 con una declaración Jurada de Fabricante, como muestra la imagen.

REP. Declaración de cumplimiento de características técnicas para ítem 1 : B06 SISTEMA DE ILUMINACIÓN POR LUZ FRIA.

Carl Zeiss Meditec AG, como fabricante oficial de ZEISS, con sede central en Oberkochen, Alemania, y cuyo Distribuidor Autorizado en el Perú es Soluciones y Soportes Técnicos S.A.C., en nuestras líneas para Neurocirugía, ORL, Plástica y reconstructiva, Ginecología y Oftalmología, certifica que para el producto: ZEISS LUMERA 700

Con relación a lo antecedido, el postor en la Hoja de presentación del Producto (folio N° 10) oferta un equipo Marca: ZEISS y Modelo: 6634\* , como muestra la Imagen, sin embargo, la declaración Jurada del fabricante, esta referida a un equipo ZEISS LUMERA 700, evidenciándose claramente que la Declaración Jurada NO INDICA A QUE Modelo de equipo SE REFIERE. Por lo tanto, no se puede considerar esta declaración jurada para sustentar el cumplimiento de la característica B06 por no PRECISAR el modelo del equipo al cual se refiere.

HOJA DE PRESENTACION DEL PRODUCTO DEL ÍTEM N°01 - MICROSCOPIO QUIRURGICO - OFTALMOLOGIA				
HOJA DE PRESENTACION DEL PRODUCTO				
NOMBRE O RAZON SOCIAL DEL POSTOR			N° ÍTEM	
SOLUCIONES Y SOPORTES TECNICOS S.A.C.			1	
DENOMINACIÓN DEL EQUIPO		MICROSCOPIO QUIRURGICO - OFTALMOLOGIA		
MARCA	ZEISS	MODELO	5634*	
AÑO DE FABRICACION	2024	PAIS DE ORIGEN	ALEMANIA	

La Declaración Jurada de cumplimiento de característica técnica del Fabricante ZEISS, manifiesta claramente que se refiere al Producto ZEISS LUMERA 700, y no hace referencia a que MODELO se refiere, haciendo que se recurra a interpretaciones. Es importante precisar que en reiteradas ocasiones el Tribunal de Contrataciones a previsto que el Comité de Selección , no tiene como función realizar interpretaciones respecto a la oferta del Postor. Consecuentemente, NO CUMPLE CON EL REQUERIMIENTO B06.

3.- La característica B13: MONITOR DE VIDEO A COLOR LCD (TFT) u OLED DE 21 in (PULGADAS) o MAS, GRADO MEDICO, RESOLUCIÓN MINIMA DE 1920 X 1080 PIXELS, ENTRADAS DE VIDEO DIGITAL INCLUYE RACK DE SOPORTE, requerida por la Entidad, y la oferta del postor sustentada en los folios N° 36, N° 37, N° 38, N° 39, N° 44, N° 84, N° 106, los que sumados no cumplen requerimiento con lo solicitado en el B-13, por que no indica que el monitor de video sea LCD (TFT) u OLED de 21 in o mas, grado medico, sin embargo, a efectos de susteniar la característica técnica B13 tambien presenta una declaración jurada en el folio N° 40.

REF. Declaración de cumplimiento de características técnicas para ítem 1: B13 MONITOR DE VIDEO A COLOR LCD (TFT) u OLED DE 21 in (PULGADAS) o MAS, GRADO MEDICO, RESOLUCIÓN MINIMA DE 1920 X 1080 PIXELS, ENTRADAS DE VIDEO DIGITAL INCLUYE RACK DE SOPORTE.

Carl Zeiss Meditec AG, como fabricante oficial de ZEISS, con sede central en Oberkochen, Alemania, y cuyo Distribuidor Autorizado en el Perú es Soluciones y Soportes Técnicos S.A.C., en nuestros breves para Microcirugía, ORL, Plástica y Reconstrucción, Ginecología y Oftalmología, certifica que para el producto: ZEISS LUMERA 700

Al respecto, el postor en la Hoja de presentación del Producto (folio N° 10) oferta un equipo Marca: ZEISS y Modelo: 6634", como muestra la imagen, sin embargo, la declaración jurada del fabricante, esta referida a un equipo ZEISS LUMERA 700, evidenciandose claramente que la Declaración Jurada NO SEÑALA A QUE Modelo de equipo se refiere. Por lo tanto, no se puede considerar esta declaración jurada de fabricante para susteniar el cumplimiento de la característica B13.

HOJA DE PRESENTACION DEL PRODUCTO DEL ÍTEM N°01 - MICROSCOPIO QUIRURGICO - OFTALMOLOGIA			
HOJA DE PRESENTACION DEL PRODUCTO			
NOMBRE O RAZON SOCIAL DEL POSTOR	N° ÍTEM		
	SOLUCIONES Y SOPORTES TÉCNICOS S.A.C.		
DENOMINACIÓN DEL EQUIPO	MICROSCOPIO QUIRURGICO - OFTALMOLOGIA		
MARCA	ZEISS	MODELO	6634"
AÑO DE FABRICACIÓN	2024	PAÍS DE ORIGEN	ALEMANIA

La Declaración Jurada de cumplimiento de características técnicas del fabricante ZEISS, manifiesta claramente que se refiere al Producto ZEISS LUMERA 700, y no hace referencia a que MODELO se refiere, haciendo que se recurra a interpretaciones. Es importante precisar que en reiteradas ocasiones el Tribunal de Contrataciones a previsto que el Comité de Selección , no tiene como función realizar interpretaciones respecto a la oferta del Postor. Consecuentemente, NO CUMPLE CON EL REQUERIMIENTO B13.

Opinion del Segundo Miembro Titular Señor Julio Cesar Marquez Diaz, con respecto a la Evaluacion del Primer Miembro Luis Alberto Flores Caballero

ITEM N° 01 SOLUCIONES Y SOPORTES TECNICOS S.A.C. S Y ST S.A.C

1-DENTRO DE LOS "REQUERIMIENTOS TÉCNICOS MÍNIMOS" DESCRITOS EN LA FICHA TÉCNICA, EN LA SECCIÓN "SISTEMA ÓPTICO", NUMERAL B03, SE SOLICITA LO SIGUIENTE: "MAGNIFICACIÓN: DESDE 4,5X HASTA 21X O RANGO MAYOR MEDIANTE SISTEMA DE ZOOM INTEGRADO (CONTINUO)". AL RESPECTO, EL POSTOR PRESENTA EN SU PROPUESTA TÉCNICA (FOLIO N° 86) UN EQUIPO QUE OFRECE UN RANGO DE MAGNIFICACIÓN TOTAL 3,5X HASTA 21X. ES IMPORTANTE PRECISAR QUE LA MAGNIFICACIÓN REQUERIDA, SI NO QUE CUENTA CON UN RANGO DE MAGNIFICACIÓN MAYOR AL INCLUIR UN VALOR MÍNIMO INFERIOR A 4,5X. POR LO EXPUERTO, Y EN CONCORDANCIA CON LO SEÑALADO EN LOS REQUERIMIENTOS TÉCNICOS MÍNIMOS, EL EQUIPO OFERTADO CUMPLE CON LO REQUERIDO POR LA ENTIDAD.

2- EN RELACIÓN CON LA INFORMACIÓN PRESENTADA POR EL PARTICIPANTE EN SU HOJA DE PRESENTACIÓN, SE INDICA QUE EL MODELO DEL EQUIPO ES "6634", ACLARANDO AL FINAL DEL DOCUMENTO QUE EL NOMBRE DEL DISPOSITIVO MÉDICO ES "ZEISS OPMI LUMERA 700". DICHO REGISTRO SANITARIO CONFIRMA LA RELACIÓN ENTRE EL MODELO MENCIONADO Y LA DENOMINACIÓN COMERCIAL DEL EQUIPO, LO QUE GARANTIZA SU CONGRUENCIA. ASIMISMO, LA ACLARACIÓN PROPORCIONADA EN LA HOJA DE PRESENTACIÓN POR EL PARTICIPANTE, DONDE INDICA QUE EL NOMBRE DEL DISPOSITIVO MÉDICO ES "ZEISS OPMI LUMERA 700", ELIMINA CUALQUIER POSIBLE AMBIGÜEDAD. EN CONSECUENCIA, SE CONSIDERA QUE NO EXISTE INCONSISTENCIA EN LA INFORMACIÓN PRESENTADA, TODA VEZ QUE EL REGISTRO SANITARIO VINCULA DE MANERA CLARA Y DIRECTA EL MODELO "6634" CON EL EQUIPO "ZEISS OPMI LUMERA 700", POR LO TANTO, SE CONSIDERA COMO VÁLIDAS LAS CARTAS DE DECLARACIÓN DE CUMPLIMIENTO DEL FABRICANTE DE LOS FOLIOS 40 Y 89 QUE SIRVEN COMO SUSTENTO PARA EL CUMPLIMIENTO DE LAS ESPECIFICACIONES TÉCNICAS B13 Y B06 RESPECTIVAMENTE.

POSTOR: MEGA-MED E.I.R.L.

Evaluacion del Segundo Miembro Julio Cesar Marquez Diaz

1- DENTRO DE LOS "REQUERIMIENTOS TÉCNICOS MÍNIMOS" ESTABLECIDOS EN LA FICHA TÉCNICA, EN LA SECCIÓN "SISTEMA ÓPTICO", NUMERAL B03, SE SOLICITA LO SIGUIENTE: "MAGNIFICACIÓN: DESDE 4,5X HASTA 21X O RANGO MAYOR MEDIANTE SISTEMA DE ZOOM INTEGRADO (CONTINUO)". AL RESPECTO, EL PARTICIPANTE PRESENTA, EN SU PROPUESTA TÉCNICA (FOLIO 16), INFORMACIÓN QUE INDICA DOS RANGOS DE MAGNIFICACIÓN EN BASE A DIFERENTES DISTANCIAS DE TRABAJO (WD):

• WD 175 MM: MÍN: 3,7X, MÁX: 15X  
• WD 200 MM: MÍN: 3,4X, MÁX: 13,6X  
EN AMBOS CASOS, LOS VALORES MÁXIMOS NO CUBREN EL RANGO MÍNIMO SOLICITADO, INCUMPLIENDO ASÍ CON EL REQUERIMIENTO TÉCNICO MÍNIMO  
AL RESPECTO, EL PARTICIPANTE TAMBIÉN SEÑALA ESPECIFICACIONES DEL SISTEMA NGENUITY COMO SUSTENTO PARA LOS RANGOS DE MAGNIFICACIÓN SOLICITADA. SIN EMBARGO, ES IMPORTANTE ACLARAR QUE NGENUITY ES UN SISTEMA QUE PROPORCIONA DISTINTAS MEJORAS DIGITALES A LA IMAGEN QUE EN EL FOLIO 16, EL PARTICIPANTE TAMBIÉN SEÑALA ESPECIFICACIONES DEL SISTEMA NGENUITY COMO SUSTENTO PARA LOS RANGOS DE MAGNIFICACIÓN INDICADA EN EL FOLIO 18, AL NO FORMA PARTE DEL SISTEMA ÓPTICO DEL MICROSCOPIO QUIRÚRGICO.  
POR LO TANTO, EL PARTICIPANTE NO ACREDITA EL CUMPLIMIENTO DEL NUMERAL B03  
2-DENTRO DE LOS "REQUERIMIENTOS TÉCNICOS MÍNIMOS" ESTABLECIDOS EN LA FICHA TÉCNICA, EN LA SECCIÓN "SISTEMA DE ILUMINACIÓN", NUMERAL B08, SE SOLICITA LO SIGUIENTE: "LÁMPARA DE ILUMINACIÓN DE XENÓN DE 180 W MÍNIMO, PRINCIPAL Y SECUNDARIA (EMERGENCIA), O ILUMINACIÓN LED EQUIVALENTE, CON SISTEMA DE CAMBIO RÁPIDO."

AL RESPECTO, EL INSTITUTO DE EVALUACIÓN EN SALUD E INVESTIGACIÓN (IETS), MEDIANTE EL MEMORANDO N° 00001080-2024-IETS/ESSALUD, HACE LA SIGUIENTE ACLARACIÓN EN RELACIÓN CON EL SISTEMA DE CAMBIO RÁPIDO MENCIONADO EN EL CITADO NUMERAL: "EL SISTEMA DE CAMBIO RÁPIDO SE REFIERE A QUE EN CASO DE AVERÍA O FALLA DE LA ILUMINACIÓN PRINCIPAL, LA SECUNDARIA (DE EMERGENCIA), ENTRE EN FUNCIONAMIENTO SIN NECESIDAD DE EFECTUAR PROCEDIMIENTOS DE INSTALACIÓN DE OTRA LÁMPARA. LA TÉCNICA PARA CUMPLIR TAL FINALIDAD DEPENDE DEL DISEÑO DE CADA FABRICANTE, DEBIENDO GARANTIZAR EL CAMBIO OPORTUNO DE LA LÁMPARA DEBIDO A ALGUNA EMERGENCIA.  
EL PARTICIPANTE PRESENTA EN SU PROPUESTA TÉCNICA INFORMACIÓN DEL FABRICANTE QUE MENCIONA: "LUZ DE TRES MÓDULOS INTERCAMBIABLES", SIN EMBARGO, ESTE SUSTENTO NO ACREDITA QUE EL SISTEMA CUMPLA CON LA DEFINICIÓN DE CAMBIO RÁPIDO ESTABLECIDO POR EL IETS, YA QUE NO GARANTIZA QUE LA ILUMINACIÓN SECUNDARIA ENTRE EN FUNCIONAMIENTO SIN NECESIDAD DE EFECTUAR PROCEDIMIENTOS DE INSTALACIÓN DE OTRA LÁMPARA.

Opinion del Primer Miembro Titular Señor Luis Alberto Flores Caballero , con respecto a la Evaluacion del Segundo Miembro Julio Cesar Marquez Diaz

POSTOR: MEGA MED EIRL

1.-El Postor para el requerimiento B03: MAGNIFICACION DESDE 4,5X HASTA 21X O RANGO MAYOR MEDIANTE SISTEMA ZOOM INTEGRADO (CONTINUO) requerida por la Entidad, ha ofertado MAGNIFICACION VISUAL DE TOTAL WD 175mm: Min. 3.7X Max. 15X y con sistema NGENUITY magnificación total mínima de 5.3X y máxima de 21.6X

El sistema NGENUITY es una tecnología avanzada utilizada en algunos microscopios oftalmológicos, particularmente en procedimientos de cirugía ocular. este sistema es una plataforma digital de visualización que mejora la visión durante las intervenciones quirúrgicas; además, para precisar es una tecnología que optimiza la visualización durante las cirugías oftalmológicas mediante una pantalla digital de alta resolución. El Proveedor MEGA MED EIRL oferta un equipo con MAGNIFICACION VISUAL DE TOTAL WD 175mm: Min. 3.7X Max. 15X, que al aplicar el sistema NGENUITY se optimiza A MAGNIFICACIÓN TOTAL mínima 5.3X Máximo 21.6X . Este rango está dentro de lo solicitado, ya que ALCANZA el mínimo de 4.5X y llega hasta un máximo superior al solicitado de 21.6X.

Cabe mencionar, que los requerimientos técnicos mínimos para el Microscopio Quirúrgico Oftalmológico, NO HACE RESTRICCIÓN ALGUNA referente a sistemas de optimización de la MAGNIFICACIÓN, solo refiere que cumpla con B03: MAGNIFICACION DESDE 4,5X HASTA 21X O RANGO MAYOR MEDIANTE SISTEMA ZOOM INTEGRADO (CONTINUO); por lo tanto, el suscrito considera valida la propuesta del postor, y consecuentemente CUMPLE CON EL REQUERIMIENTO B03 SOLICITADO

2. Para el requerimiento Técnico B08: LAMPARA DE ILUMINACIÓN DE ZENON DE 180 WATT MINIMO , PRINCIPAL Y SECUNDARIO (EMERGENCIA) O ILUMINACION LED EQUIVALENTE, CON SISTEMA DE CAMBIO RAPIDO,

El Memorando N° 00001080-2024-IETS/ESSALUD que hace mension el ingeniero que forma parte del Comite, NO FORMA PARTE DE LAS BASES ADMINISTRATIVAS DEL PROCESO, por lo tanto, no debe ser considerado para efectos de evaluación u otra razon. El Postor MEGA MED EIRL oferta para la Característica B08 Una Alluminación con Luz LED tres modulos intercambiables; el intermabio responde al reemplazo de la luminaria, esta actividad se realiza en el equipo retirando con presion manual la luminaria y reemplazandola de manera similar, esto se realiza en segundos que no rebasan el minuto de tiempo; por estas razones, el suscrito considera que el Postor MEGA MED EIRL si cumple con el requerimiento B08

OBSERVACIONES:

Evaluacion del Primer Miembro Luis Alberto Flores Caballero

ITEM N° 02 MICROSCOPIO QUIRURGICO-OTORRINO  
MEDELCO SRL

(\*\*) El Postor MEDELCO SRL, para la acreditación de la especificación tecnica B:08 LAMPARA DE ILUMINACION XENON DE 180 W MINIMO, PRINCIPAL Y SECUNDARIO (emergencia) o ILUMINACION LED EQUIVALENTE, CON SISTEMA DE CAMBIO RAPIDO, lo ha sustentado en los folios N° 11 y N° 12 (ver imágenes), Sin embargo, el Postor esta ofertando un sistema de Iluminación (Halogena, xenon o LED) de 150 W, capacidad que no cumple con el requerimiento minimo de 180 W. Por lo tanto, NO CUMPLE con la Estecificación Tecnica B08 en lo referente a la capacidad de 180 W minimo requerido, por que oferta 150 W

La Óptica Apocromática y el sistema de iluminación coaxial (halógeno, xenón o LED) con transmisión de luz por fibra óptica (luz fría), proporciona una excelente calidad de imagen.

B08, B10

Controles de zoom y enfoque fino motorizados

B08

imagen folio N° 11

Iluminación:

Coaxial B10

15V 150W halógena

Xenón o LED B08

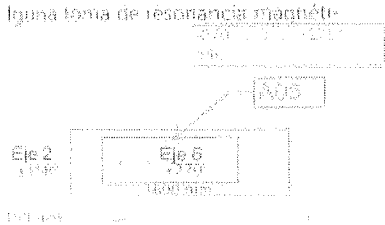
Imagen folio N° 12

OBSERVACIONES:

ITEM N° 2  
SOLUCIONES Y SOPORTES TECNICOS SAC (SyST S.A.C)

1.- El requerimiento de la Entidad para el Equipo Microscopio Quirurgico Otorrino en el literal A05 : EQUIPO LIGERO, DE FACIL POSECONAMIENTO Y DESPLAZAMEIENTO DEL CABEZAL OPTICO. CON ROTACION HORIZONTAL DE 300° COMO MINIMO PARA OPERACIONES EXCLUSIVAS DEL AREA OTORRINOLARINGOLOGICAS

El Postor SyST SAC oferta una rotación de ±270°, sin embargo para querer cumplir con el requerimiento, esta sumando la rotacion de ida y la de regreso. La rotación requerida corresponde al giro que puede dar el equipo (300° como mino), entendiendose claramente en un solo desplazamiento, osea en un sentido; por lo tanto el Postor NO CUMPLE con el requerimiento A05



2.- El requerimiento de la Entidad para el Microscopio Quirurgico Otorrino en el literal B14: GRABADOR DE VIDEO GRADO MEDICO, APTO PARA TRABAJAR CONJUNTAMENTE CON EL PROCESADOR DE VIDEO Y ENTRADAS / SALIDAS DE SEÑAL DIGITAL DE VIDEO COMO MINIMO

El Postor SyST SAC en su oferta NO ACREDITA que el Garabador sea GRADO MEDICO; hay que tener en cuenta que un equipo de grado médico asegura que cumpla con todas las exigencias de seguridad, calidad, fiabilidad y normativas necesarias para ser utilizado en un entorno quirúrgico profesional; por lo tanto, NO CUMPLE en su totalidad con la característica B14

  
LUIS ALBERTO FLORES CABALLERO  
PRÍMER MIEMBRO TITULAR

  
JULIO CESAR MARQUEZ DIAZ  
SEGUNDO MIEMBRO TITULAR



N° de ítem	Descripción del ítem	Cant.	RUC	Nombre o Razón Social	ADMISIÓN DE LA OFERTA								Resultado (Admitida / No admitida)
					Documentación de presentación obligatoria								
					a) Declaración jurada de datos del postor. (Anexo N° 1)	b) Documento que acredite la representación de quien suscribe la oferta	c) Declaración jurada de acuerdo con el literal b) del artículo 52 del Reglamento. (Anexo N° 2)	d) Declaración jurada de cumplimiento (Anexo N° 3)	e) Hoja de presentación del producto (Apendice H)	f) Declaración jurada de plazo de entrega (Anexo N° 4)	g) Promesa de consorcio con firmas legalizadas, de ser el caso, (Anexo N° 5)	h) El precio de la oferta en SOLES (Anexo N° 6)	
1	MICROSCOPIO QUIRURGICO-OFTALMOLOGIA	2	20607920363	MEGA-MED E.I.R.L	CUMPLE	CUMPLE	CUMPLE	CUMPLE	CUMPLE	CUMPLE	NO APLICA	CUMPLE	ADMITIDA
			20551771122	SOLUCIONES Y SOPORTES TECNICOS S.A.C. S Y ST S.A.C	CUMPLE	CUMPLE	CUMPLE	CUMPLE	NO CUMPLE	CUMPLE	NO APLICA	CUMPLE	NO ADMITIDA
2	MICROSCOPIO QUIRURGICO-OTORRINO	1	20208310730	MEDELCO SRL	CUMPLE	CUMPLE	CUMPLE	CUMPLE	NO CUMPLE	CUMPLE	NO APLICA	CUMPLE	NO ADMITIDA
			20551771122	SOLUCIONES Y SOPORTES TECNICOS S.A.C. S Y ST S.A.C	CUMPLE	CUMPLE	CUMPLE	CUMPLE	NO CUMPLE	CUMPLE	NO APLICA	CUMPLE	NO ADMITIDA

Observaciones

Evaluacion del Primer Miembro Luis Alberto Flores Caballero


ITEM N° 01 MICROSCOPIO QUIRURGICO-OFTALMOLOGIA  
POSTOR: SOLUCIONES Y SOPORTES TECNICOS S.A.C. (S Y ST S.A.C)

El postor SOLUCIONES y SOPORTES TECNICO S.A.C en la acreditación del cumplimiento de las Especificaciones Tecnicas para el ITEM 01, NO CUMPLE con las características de los numerales: B03, B06 y B13 del bien a adquirir, como a continuación sustento:

1.- La característica B03: MAGNIFICACION DESDE 4.5X HASTA 21X O RANGO MAYOR MEDIANTE SISTEMA ZOOM INTEGRADO (CONTINUO) requerida por la Entidad, versus la Oferta del postor sustentada en el folio N° 86 que dice :  
AUMENTO (con lente de objetivo F=200 y ocular 10X) 3.5X - 21X;

Al respecto, El rango de magnificación propuesto por el proveedor es de 3.5X - 21X, lo cual NO cumple completamente con el requerimiento de un rango de magnificación que vaya desde 4.5X hasta 21X o Rango mayor. La expresión "RANGO MAYOR" se refiere a que el sistema de aumento del microscopio puede cubrir un rango de magnificación superior al mínimo especificado en el requerimiento. Es decir, no solo debe cumplir con el rango de magnificación de 4.5X a 21X, sino que también debe tener la capacidad de alcanzar un rango de aumento superior (mayor de 21X) .La magnificación mínima que ofrece el proveedor es 3.5X, que es inferior a los DESDE 4.5X requeridos por la Entidad . Por lo tanto, NO CUMPLE con el requerimiento B:03

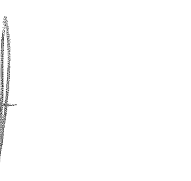
2.-La característica B06: SISTEMA POR ILUMINACION POR LUZ FRIA requerida por la Entidad; y la oferta del postor sustentada en el folio N° 89 y folio N° 90 dice:



B06  
B07

Filtros de protección integrados  
ZEISS ofrece de forma predeterminada para la protección de la retina el filtro protector de la retina plegable (filtro supresor de azul) y el filtro supresor de ultravioleta fijamente instalado para microscopio quirúrgico. Con ello, no solo se reduce la carga del ojo del paciente, sino también la de los ojos del cirujano.  
El color naranja del filtro protector de la retina conlleva un cambio en el color de la luz. Por tanto, puede ser que el médico deba acostumbrarse primero al cambio de apariencia de las estructuras anatómicas. El cambio en la coloración puede compensarse parcialmente mediante un balanceo de blancos de las cámaras.


Al respecto, se evidencia que NO sustenta el requerimiento tecnico B06 que requiere SISTEMA DE ILUMINACIÓN POR LUZ FRIA. Asi tambien, para el sustento del requerimiento B06: SISTEMA POR ILUMINACION POR LUZ FRIA, el postor sustenta el cumplimiento en el Folio N° 89 con una declaración Jurada de Fabricante, como muestra la imagen.



REF. Declaración de cumplimiento de característica técnica para ítem 1 : **B06 SISTEMA DE ILUMINACIÓN POR LUZ FRIA.**

Carl Zeiss Meditec AG, como fabricante oficial de ZEISS, con sede central en Oberkochen, Alemania, y cuyo Distribuidor Autorizado en el Perú es Soluciones y Soportes Técnicos S.A.C., en nuestras líneas para Neurocirugía, ORL, Plástico y Reconstructiva, Ginecología y Oftalmología, certifica que para el producto: **ZEISS LUMERA 700**

Con relación a lo antecedido, el postor en la Hoja de presentación del Producto (folio N° 10) oferta un equipo Marca: ZEISS y Modelo: 6634\* , como muestra la Imagen, sin embargo, la declaración Jurada del fabricante, esta referida a un equipo ZEISS LUMERA 700, evidenciandose claramente que la Declaración Jurada NO INDICA A QUE Modelo de equipo SE REFIERE. Por lo tanto, no se puede considerar esta declaracion jurada para sustentar el cumplimiento de la característica B06 por no PRECISAR el modelo del equipo al cual se refiere.



HOJA DE PRESENTACION DEL PRODUCTO DEL ITEM N°01 - MICROSCOPIO QUIRURGICO - OFTALMOLOGIA				
HOJA DE PRESENTACION DEL PRODUCTO				
NOMBRE O RAZON SOCIAL DEL POSTOR			N° ITEM	
SOLUCIONES Y SOPORTES TECNICOS S.A.C.			1	
DENOMINACIÓN DEL EQUIPO		MICROSCOPIO QUIRURGICO - OFTALMOLOGIA		
MARCA	ZEISS	MODELO	5634*	
AÑO DE FABRICACION	2024	PAIS DE ORIGEN	ALEMANIA	

La Declaración Jurada de cumplimiento de característica tecnica del Fabricante ZEISS, manifiesta claramente que se refiere al Producto ZEISS LUMERA 700, y no hace referencia a que MODELO se refiere, haciendo que se recurra a interpretaciones. Es importante precisar que en reiteradas ocasiones el Tribunal de Contrataciones a previsto que el Comité de Selección , no tiene como función realizar interpretaciones respecto a la oferta del Postor. Consecuentemente, NO CUMPLE CON EL REQUERIMIENTO B06.

3.- La característica B13: MONITOR DE VIDEO A COLOR LCD (TFT) u OLED DE 21 in (PULGADAS) O MAS, GRADO MEDICO, RESOLUCIÓN MINIMA DE 1920 X 1080 PIXELS, ENTRADAS DE VIDEO DIGITAL, INCLUYE RACK DE SOPORTE, requierda por la Entidad; y la oferta del postor sustentada en los folios N° 36, N° 37, N° 38, N° 39, N° 44, N° 84, N° 106 Al respecto, el postor en el sustento para el requerimiento de la característica B13 presento los folios N° 36, N° 37, N° 38, N° 39, N° 44, N° 84, N° 106, los que sumados no cumplen requerimiento con lo solicitado en el B.13, por que no indica que el monitor de video sea LCD (TFT) u OLED de 21 in o mas, grado medico; sin embargo, a efectos de sustentar la característica técnica B13 tambien presenta una declaración jurada en el folio N° 40.

Carl Zeiss Meditec AG, como fabricante oficial de ZEISS, con sede central en Oberkochen, Alemania, y cuyo Distribuidor Autorizado en el Perú es Soluciones y Soportes Técnicos S.A.C., en nuestras líneas de productos: ZEISS LUMERA 700

Al respecto, el postor en la Hoja de presentación del Producto (folio N° 10) oferta un equipo Marca: ZEISS y Modelo: 6534\*, como muestra la imagen, sin embargo, la declaración jurada del fabricante, esta referida a un equipo ZEISS LUMERA 700, evidenciándose claramente que la Declaración Jurada NO SEÑALA A QUE Modelo de equipo se refiere. Por lo tanto, no se puede considerar esta declaración jurada de fabricante para sustentar el cumplimiento de la característica B13.

HOJA DE PRESENTACION DEL PRODUCTO DEL ITEM N°01 - MICROSCOPIO QUIRURGICO - OFTALMOLOGIA		HOJA DE PRESENTACION DEL PRODUCTO	
NOMBRE O RAZON SOCIAL DEL POSTOR		N° ITEM	
SOLUCIONES Y SOPORTES TECNICOS S.A.C.		1	
DENOMINACION DEL EQUIPO		MICROSCOPIO QUIRURGICO - OFTALMOLOGIA	
MARCA		ZEISS	
ANO DE FABRICACION		2024	
PAIS DE ORIGEN		ALEMANIA	

La Declaración Jurada de cumplimiento de características técnicas del fabricante ZEISS, manifiesta claramente que se refiere al Producto ZEISS LUMERA 700, y no hace referencia a que MODELO se refiere, haciendo que se recurra a interpretaciones. Es importante precisar que en reiteradas ocasiones el Tribunal de Contrataciones a previsto que el Comité de Selección, no tiene como función realizar interpretaciones respecto a la oferta del Postor. Consecuentemente, NO CUMPLE CON EL REQUERIMIENTO B13.

Opinion del Segundo Miembro Titular Señor Julio Cesar Marquez Diaz, con respecto a la Evaluacion del Primer Miembro Luis Alberto Flores Caballero

ITEM N° 01 SOLUCIONES Y SOPORTES TECNICOS S.A.C. (S Y ST S.A.C)

RESPECTO, EL POSTOR PRESENTA EN SU PROPUESTA (FOLIO N° 86) UN EQUIPO QUE OFERCE UN RANGO DE MAGNIFICACIÓN TOTAL 3,5X HASTA 21X. "MAGNIFICACIÓN: DESDE 4,5X HASTA 21X O RANGO MAYOR MEDIANTE SISTEMA DE ZOOM INTEGRADO (CONTINUO)". REQUERIMIENTOS TÉCNICOS DESCRITOS EN LA FICHA TÉCNICA, EN LA SECCIÓN "SISTEMA ÓPTICO", NUMERAL B03. SE SOLICITA LO SIGUIENTE: "MAGNIFICACIÓN: DESDE 4,5X HASTA 21X O RANGO MAYOR MEDIANTE SISTEMA DE ZOOM INTEGRADO (CONTINUO)". ES IMPORTANTE PRECISAR QUE LA MAGNIFICACIÓN OFRECIDA DE 3,5X HASTA 21X NO SOLO CUMPLE CON LA ESPECIFICACIÓN REQUERIDA, SINO QUE CUENTA CON UN RANGO DE MAGNIFICACIÓN MAYOR AL INCLUIR UN VALOR MÍNIMO INFERIOR A 4,5X.

LA INFORMACIÓN PRESENTADA POR EL PARTICIPANTE EN SU HOJA DE PRESENTACIÓN, SE INDICA QUE EL MODELO DEL EQUIPO ES "6934", ACUARDANDO AL FINAL DEL DOCUMENTO QUE EL NOMBRE DEL DISPOSITIVO MÉDICO ES "ZEISS OPMI LUMERA 700". MENCIONADO Y LA DEMONSTRACIÓN DEL EQUIPO, LO QUE GARANTIZA SU CONFORMIDAD.

SE CONSIDERA QUE NO EXISTE INCONSISTENCIA EN LA INFORMACIÓN PRESENTADA, TODA VEZ QUE EL REGISTRO SANITARIO VINICULA DE MANERA CLARA Y DIRECTA EL MODELO "6634" CON EL EQUIPO "ZEISS OPMI LUMERA 700". POR LO TANTO, SE CONSIDERA COMO VÁLIDAS LAS CARTAS DE DECLARACIÓN DE CUMPLIMIENTO DEL FABRICANTE DE LOS FOLIOS 40 Y 89 QUE SIRVEN COMO SUSTENTO PARA EL CUMPLIMIENTO DE LAS ESPECIFICACIONES TÉCNICAS B13 Y B06 RESPECTIVAMENTE.

1- DENTRO DE LOS "REQUERIMIENTOS TÉCNICOS MÍNIMOS" ESTABLECIDOS EN LA FICHA TÉCNICA, EN LA SECCIÓN "SISTEMA ÓPTICO", NUMERAL B03, SE SOLICITA LO SIGUIENTE: "MAGNIFICACIÓN: DESDE 4,5X HASTA 21X O RANGO MAYOR MEDIANTE SISTEMA DE ZOOM INTEGRADO (CONTINUO)".

EN AMBOS CASOS, LOS VALORES MÁXIMOS NO CUBREN EL RANGO MÍNIMO SOLICITADO, INCUMPLIENDO ASÍ CON EL REQUERIMIENTO TÉCNICO MÍNIMO.

EL PARTICIPANTE TAMBIÉN SEÑALA ESPECIFICACIONES DEL SISTEMA NGENUTY COMO SUSTENTO PARA LOS RANGOS DE MANEJOS SOLICITADA. SIN EMBARGO, ES IMPORTANTE ACLARAR QUE NGENUTY ES UN SISTEMA QUE PROPORCIONA DISTINTAS MEJORAS DIGITALES A LA IMAGEN QUE ES CAPTURADA POR LA CÁMARA QUIRÚRGICA. POR LO TANTO, NO SE PUEDE TOMAR EN EL FOLIO 18, AL NO FORMA PARTE DEL SISTEMA ÓPTICO DEL MICROSCOPIO QUIRÚRGICO.

POR LO TANTO, EL PARTICIPANTE NO ACREDITA EL CUMPLIMIENTO DEL NUMERAL B03.

DE DENTRO DE LOS "REQUERIMIENTOS TÉCNICOS MÍNIMOS" ESTABLECIDOS EN LA FICHA TÉCNICA, EN LA SECCIÓN "SISTEMA DE ILUMINACIÓN", NUMERAL B08, SE SOLICITA LO SIGUIENTE: "LÁMPARA DE ILUMINACIÓN DE XENÓN DE 180 W MÍNIMO, PRINCIPAL Y SECUNDARIA (EMERGENCIA), O ILUMINACIÓN LED

EL INSTITUTO DE EVALUACIÓN DE TECNOLOGÍAS EN SALUD E INVESTIGACIÓN (IETS), MEDIANTE EL MEMORANDO N° 00001080-2024-IETS/SSALUD, HACE LA SIGUIENTE ACLARACIÓN EN RELACIÓN CON EL SISTEMA DE CAMBIO RÁPIDO MENCIONADO EN EL CITADO NUMERAL: "EL SISTEMA DE CAMBIO RÁPIDO SE REFIERE A QUE EN CASO DE AVERÍA O FALTA DE LA ILUMINACIÓN PRIMARIAL, LA SEGUNDA UNIDAD (DE EMERGENCIA), ENTRE EN FUNCIONAMIENTO SIN NECESIDAD DE EFECTUAR PROCEDIMIENTOS DE INSTALACIÓN DE OTRA LÁMPARA. LA TÉCNICA PARA CUMPLIR TAL FINALIDAD DEPENDE DEL DISEÑO DE CADA FABRICANTE, DEBIDO GARANTIZAR EL CAMBIO OPORTUNO DE LA LÁMPARA DEBIDO A ALGUNA EMERGENCIA.

Opinion del Primer Miembro Titular Señor Luis Alberto Flores Caballero , con respecto a la Evaluacion del Segundo Miembro Julio Cesar Marquez Diaz

**POSTOR: MEGA MED EIRL**

21.6X

ALCANZA el mínimo de 4.5X y llega hasta un máximo superior al solicitado de 21.6X.

2. Para el requerimiento Técnico B08: LAMPARA DE ILUMINACIÓN DE ZENON DE 180 WATT MINIMO, PRINCIPAL Y SECUNDARIO (EMERGENCIA) O ILUMINACION LED EQUIVALENTE, CON SISTEMA DE CAMBIO RAPIDO,

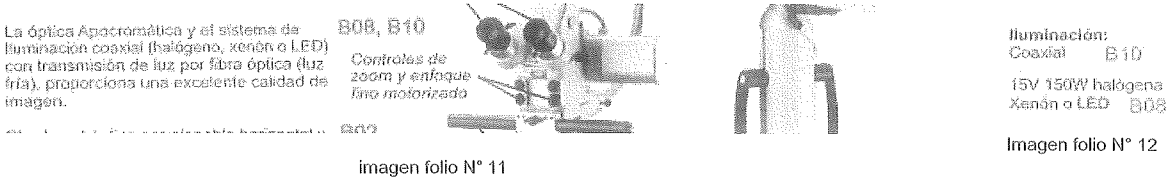
El Memorando N° 00001080-2024-IETS/ESSALUD que hace mension el ingeniero que forma parte del Comite, NO FORMA PARTE DE LAS BASES ADMINISTRATIVAS DEL PROCESO, por lo tanto, no debe ser considerado para efectos de evaluación u otra razon. El Postor MEGA MED EIRL oferta para la Caracteristica B08 Una Alluminación con Luz LED tres modulos intercambiables; el intercambio responde al reemplazo de la luminaria, esta actividad se realiza en el equipo retirando con presion manual la luminaria y reemplazandola de menera similar, esto se realiza en segundos que no rebasan el minuto de tiempo; por estas razones, el suscrito considera que el Postor MEGA MED EIRL si cumple con el requerimiento B08

OBSERVACIONES:

Evaluacion del Primer Miembro Luis Alberto Flores Caballero

ITEM N° 02 MICROSCOPIO QUIRURGICO-OTORRINO  
MEDELCO SRL

El Postor MEDELCO SRL, para la acreditación de la especificación tecnica B:08 LAMPARA DE ILUMINACION XENON DE 180 W MINIMO, PRINCIPAL Y SECUNDARIO (emergencia) o ILUMINACION LED EQUIVALENTE, CON SISTEMA DE CAMBIO RAPIDO, lo ha sustentado en los folios N° 11 y N° 12 (ver imágenes), Sin embargo, el Postor esta ofertando un sistema de Iluminación (Halogena, xenon o LED) de 150 W, capacidad que no cumple con el requerimiento mínimo de 180 W. Por lo tanto, NO CUMPLE con la Estecificación Tecnica B08 en lo referente a la capacidad de 180 W mínimo requerido, por que oferta 150 W



OBSERVACIONES:  
ITEM N° 2 MICROSCOPIO QUIRURGICO-OTORRINO  
SOLUCIONES Y SOPORTES TECNICOS S.A.C. (S Y ST S.A.C)

1.- El requerimiento de la Entidad para el Equipo Microscopio Quirurgico Otorrino en el literal A05 : EQUIPO LIGERO, DE FACIL POSECCIONAMIENTO Y DESPLAZAMEIENTO DEL CABEZAL OPTICO. CON ROTACION HORIZONTAL DE 300° COMO MINIMO PARA OPERACIONES EXCLUSIVAS DEL AREA OTORRINOLARINGOLOGICAS

El Postor SyST SAC oferta una rotación de ±270°, sin embargo para querer cumplir con el requerimiento, esta sumando la rotacion de ida y la de regreso. La rotación requerida corresponde al giro que puede dar el equipo (300° como mino), entendiendose claramente en un solo desplazamiento, osea en un sentido; por lo tanto el Postor NO CUMPLE con el requerimiento A05



2.- El requerimiento de la Entidad para el Microscopio Quirurgico Otorrino en el literal B14: GRABADOR DE VIDEO GRADO MEDICO, APTO PARA TRABAJAR CONJUNTAMENTE CON EL PROCESADOR DE VIDEO Y ENTRADAS / SALIDAS DE SEÑAL DIGITAL DE VIDEO COMO MINIMO

El Postor SyST SAC en su oferta NO ACREDITA que el Garabador sea GRADO MEDICO; hay que tener en cuenta que un equipo de grado médico asegura que cumpla con todas las exigencias de seguridad, calidad, fiabilidad y normativas necesarias para ser utilizado en un entorno quirúrgico profesional; por lo tanto, NO CUMPLE en su totalidad con la característica B14

Mediante el presente se precisa que habiendo temas controvertidos en la evaluación tecnica (ITEM N° 1) de las ofertas por lo miembros de comité Primer Miembro Luis Alberto Flores Caballero y Segundo Miembro Titular Señor Julio Cesar Marquez Diaz, y debido que el tercer miembro de comite de Selección corresponde al Organo Encargado de las Contrataciones la cual no cuenta con conocimiento tecnico; Por tal motivo se solicito mediante Nota N° 001-2025-CS/LP-51-2024-ESSALUD/CEABE-1 de fecha 22 de enero del 2025, el apoyo tecncio de las ofertas presentadas al area que cuenta conocimiento tecnico de la Central de Abastecimiento de Bienes Estratégicos - CEABE, como es la Sub Gerencia de Determinacion de Necesecidades y control de Dispositivos, la cual brindo respuesta mediante Memorando N° 000046-SGDNCDEM-GECBE-CEABE-ESSALUD-2025 de fecha 28 de enero del 2025, remite el Informe Tecnico-001-2025 de fecha 28.01.2025, en la cual señala lo siguiente:

Análisis 1: PROPUESTA DE RESPUESTA: ITEM N° 01

- 1) POSTOR: SOLUCIONES Y SOPORTES TECNICOS S.A.C. S Y ST S.A.C:
- B03: Magnificación: desde 4.5Xhasta 21X o rango mayor mediante sistema de zoom integrado (continuo):  
En relación al mencionada requerimiento, el postor propone un rango de magnificación de 3.5X - 21X, al respecto, el requerimiento indica claramente la expresión RANGO MAYOR, lo cual indica que el sistema de aumento del microscopio QUIRÚRGICO – OFTALMOLOGÍA, debe abarcar un rango de magnificación por encima del mínimo indicado en el requerimiento (4.5X) en ese sentido debe cumplir el rango de magnificación de 4.5 X a 21X , adicionalmente también podría ser capaz de realizar un nivel de aumento mayor a 21X; la magnificación mínima ofrecida por el postor es de 3.5X, lo cual está por debajo del mínimo requerido (4.5X) por la entidad. Por lo tanto, dicha propuesta NO CUMPLE con el requerimiento B03.
  - B08: Sistema de iluminación por luz fría

2) MEGA MED EIRL

- B03: Magnificación: desde 4.5Xhasta 21X o rango mayor mediante sistema de zoom integrado (continuo)  
El Postor MEGA MED EIRL, indica en su oferta técnica un equipo con MAGNIFICACION VISUAL DE TOTAL WD 175mm; Min. 3.7X Max. 15X, que al aplicar el sistema NGENUITY se optimiza A MAGNIFICACIÓN TOTAL mínima 5.3X Máximo 21.6X. Este rango está dentro de lo solicitado por la entidad debido a que ALCANZA el mínimo de 4.5X y llega hasta un máximo superior al solicitado de 21.6X, el sistema NGENUITY es una tecnología utilizada en los microscopios oftalmológicos, empleados en cirugía ocular, el cual consisten en una plataforma digital de visualización que mejora la visión durante la intervención quirúrgica.

ANALISIS 2: PROPUESTA DE RESPUESTA: ITEM N° 02

- 1) POSTOR: MEDELCO SRL
- B08 LAMPARA DE ILUMINACION XENON DE 180 W MINIMO, PRINCIPAL Y SECUNDARIO (emergencia) o ILUMINACION LED EQUIVALENTE, CON SISTEMA DE CAMBIO RAPIDO  
En relación al requerimiento (B08) el Postor ofertó un sistema de iluminación (Halogena, xenon o LED) de 150 W, esta capacidad no cumple con el requerimiento, el cual indica mínimo de 180 W, en consecuencia, no cumple con el requerimiento mínimo de 180 W. Por lo tanto, NO CUMPLE con el requerimiento solicitado.
- 2) POSTOR: SOLUCIONES Y SOPORTES TECNICOS SAC (SyST S.A.C)
- A05: EQUIPO LIGERO, DE FACIL POSECCIONAMIENTO Y DESPLAZAMEIENTO DEL CABEZAL OPTICO. CON ROTACION HORIZONTAL DE 300° COMO



En relación al requerimiento sobre el sistema de iluminación de luz fría, el postor argumenta en el folio 90 la presencia de "filtros de protección integrados", sin embargo, en el folio 89, el postor respalda el requisito B03: sistema de iluminación mediante una declaración de fábrica emitida por el fabricante en la que se menciona ZEISS LUMERA 700, siendo el modelo ofertado ZEISS Model: b634". En ese sentido, esta declaración de fábrica no puede ser considerada como sustento para demostrar el cumplimiento de la característica B03: Monitor de video a color LCD (TFT) u oled de 21 in (pulgadas) o más, grado médico, resolución mínima de 1920 x 1080 píxeles, entradas de video de video digital. Incluye rack de soporte

- B13: Monitor de video a color LCD (TFT) u oled de 21 in (pulgadas) o más, grado médico, resolución mínima de 1920 x 1080 píxeles, entradas de video de video digital. Incluye rack de soporte
- B03: Magnificación: desde 4.5X hasta 21X o rango mayor mediante sistema de zoom integrado (continuo): NO CUMPLE CON EL REQUERIMIENTO MINIMO SOLICITADO
- B08: Sistema de iluminación por luz fría: NO CUMPLE CON EL REQUERIMIENTO MINIMO SOLICITADO
- B13: Monitor de video a color LCD (TFT) u oled de 21 in (pulgadas) o más, grado médico, resolución mínima de 1920 x 1080 píxeles, entradas de video de video digital. Incluye rack de soporte: NO CUMPLE CON EL REQUERIMIENTO MINIMO SOLICITADO.

CONCLUSIONES

- 1) EL Postor, SOLUCIONES Y SOPORTES TECNICOS S.A.C. S Y ST S.A.C (ITEM 1)
- B03: Magnificación: desde 4.5X hasta 21X o rango mayor mediante sistema de zoom integrado (continuo): NO CUMPLE CON EL REQUERIMIENTO MINIMO SOLICITADO
- B08: Sistema de iluminación por luz fría: NO CUMPLE CON EL REQUERIMIENTO MINIMO SOLICITADO
- B13: Monitor de video a color LCD (TFT) u oled de 21 in (pulgadas) o más, grado médico, resolución mínima de 1920 x 1080 píxeles, entradas de video de video digital. Incluye rack de soporte: NO CUMPLE CON EL REQUERIMIENTO MINIMO SOLICITADO.

Es importante mencionar que los requerimientos técnicos mínimos requeridos por la entidad del país el Microscopio Quirúrgico Oftalmológico, señalan que se debe cumplir con el ítem B03: MAGNIFICACION DESDE 4.5X HASTA 21X O RANGO MAYOR MEDIANTE SISTEMA ZOOM INTEGRADO (CONTINUO) y no hace mención alguna al sistema de iluminación de la MACROFOTOGRAFIA, en ese sentido el suceso válido la propuesta del postor, por lo tanto, CUMPLE CON EL REQUERIMIENTO B03 SOLICITADO.

B08: LAMPARA DE ILUMINACION DE ZENON DE 180 WATT MINIMO, PRINCIPAL Y SECUNDARIO (EMERGENCIA) O ILUMINACION LED EQUIVALENTE, CON SISTEMA DE CAMBIO RAPIDO.

B03: Magnificación: desde 4.5X hasta 21X o rango mayor mediante sistema de zoom integrado (continuo): SI CUMPLE CON LOS REQUERIMIENTO MINIMO SOLICITADO.

En relación al Memorando N° 00001080-2024-EST/SES/SAIUD que hace mención al suceso que forma parte del Comité, es importante mencionar que este documento NO FORMA PARTE DE LAS BASES ADMINISTRATIVAS DEL PROCESO, por lo tanto, no debe ser considerado para efectos de evaluación del mismo, el Postor MEGA MED EIRL indica en su oferta técnica la característica B08 Una iluminación con luz LED con módulos intercambiables (O3); el intercambio de módulos es necesario, por lo tanto, NO CUMPLE CON EL REQUERIMIENTO MINIMO SOLICITADO.

- B14: GRABADOR DE VIDEO GRADO MEDICO, APTO PARA TRABAJAR CONJUNTAMENTE CON EL PROCESADOR DE VIDEO Y ENTRADAS / SALIDAS DE SEÑAL DIGITAL DE VIDEO COMO MINIMO
- B03: Magnificación: desde 4.5X hasta 21X o rango mayor mediante sistema de zoom integrado (continuo): SI CUMPLE CON LOS REQUERIMIENTO MINIMO SOLICITADO.
- B08: LAMPARA DE ILUMINACION DE ZENON DE 180 WATT MINIMO, PRINCIPAL Y SECUNDARIO (EMERGENCIA) O ILUMINACION LED EQUIVALENTE, CON SISTEMA DE CAMBIO RAPIDO: SI CUMPLE CON EL REQUERIMIENTO MINIMO SOLICITADO.
- B08: LAMPARA DE ILUMINACION XENON DE 180 W MINIMO, PRINCIPAL Y SECUNDARIO (EMERGENCIA) O ILUMINACION LED EQUIVALENTE, CON SISTEMA DE CAMBIO RAPIDO: NO CUMPLE CON EL REQUERIMIENTO MINIMO SOLICITADO.
- 4) EL POSTOR: SOLUCIONES Y SOPORTES TECNICOS SAC (SYST S.A.C) (ITEM 2)
- A05: EQUIPO LIGERO, DE FACIL POSICIONAMIENTO Y DESPLAZAMIENTO DEL CABEZAL OPTICO, CON ROTACION HORIZONTAL DE 300° COMO MINIMO PARA OPERACIONES EXCLUSIVAS DEL AREA OTORRINOLARINGOLOGICAS: NO CUMPLE CON EL REQUERIMIENTO MINIMO SOLICITADO.
- B14: GRABADOR DE VIDEO GRADO MEDICO, APTO PARA TRABAJAR CONJUNTAMENTE CON EL PROCESADOR DE VIDEO Y SALIDAS DE SEÑAL DIGITAL DE VIDEO COMO MINIMO: NO CUMPLE CON EL REQUERIMIENTO MINIMO SOLICITADO.

Al respecto de lo solicitado el postor no sustenta el requerimiento mínimo solicitado respecto a que el Grabador de Video debe ser de GRADO MEDICO, este requerimiento es importante debido que este equipo será componente importante de centro quirúrgico, por lo tanto, debe cumplir con el requerimiento solicitado, de manera que cumpla con todas las exigencias de seguridad, calidad, fiabilidad y características B14

LUIS ALBERTO FLORES CABALLERO  
PRIMER MIEMBRO TITULAR

LUIS HUMBERTO GOMEZ ROSARIO  
PRESIDENTE TITULAR

JULIO CESAR MARQUEZ DIAZ  
SEGUNDO MIEMBRO TITULAR

Item	Postores	(De acuerdo al Informe Técnico-001-2025)	Primer Miembro Titular	Segundo Miembro Titular
1	MEGA-MED E.I.R.L	CUMPLE	CUMPLE	NO CUMPLE
2	SOLUCIONES Y SOPORTES TECNICOS S.A.C. S Y ST S.A.C	NO CUMPLE	NO CUMPLE	NO CUMPLE
	MEDELCO SRL	NO CUMPLE	NO CUMPLE	NO CUMPLE

Teniendo en cuenta la validación de la Sub Gerencia de Determinación de Necesidades y control de Dispositivos, como miembro de comité que no cuenta con conocimiento técnico, se tomo con referencia dicha validación para brindar el voto dirimente, quedando de la siguiente manera: