


FICHA TECNICA
TRAJE SASTRE
VERANO E INVIERNO



ESPECIFICACIONES TÉCNICAS TELA SACO/PANTALON
DAMAS Y CABALLEROS

SACO / PANTALON		
Nombre de tela	:	Casimir
Color	:	
Composición	:	70% Lana 30 % Poliéster
Presentación	:	Color entero
Peso en gramos lineal	:	305 +/- 5% 243 +/- 5%
Hilado	:	Nm 2/43 +/- 5%
Estación de uso	:	Media estación
Tipos de prenda	:	Saco y pantalón

SACO MANGA LARGA PARA DAMAS

MODELO	:	Según diseño
CONFECCIÓN	:	A la medida según usuaria /corte semi abrigo o recto media cadera
CUELLO	:	Clásico
DELANTERO EXTERNO	:	Deberán estar fusionadas con entretela tejida fusionable, dos piezas (pieza delantero y pieza lateral) a cada lado con corte princesa que nace en sisa y termina en el ruedo, según diseño, pieza delantero y lateral unidas con costura 301 a 1 cm formando buen entalle a la prenda, lleva 02 ojales hecho en tela (en el interior es armado con ojal bordado tipo chino, sujetado a mano con el ojal de tela), la abertura del ojal principal es de 2.5cm x 6mm de ancho total, Los ojales deben estar colocados de manera simétrica uno debajo del otro y 2 botones Nº 36L (incluido el de repuesto) a tono de la tela, distribuidos adecuadamente uno debajo del otro, 2 bolsillos tipo ojal, vivo o tira de 0.5cm cada uno, además con 1 tapa redondeada ambas puntas, de 4 cm alto sin incluir el vivo, la tapa tiene ojal. El bolsillo inferior en la parte interna llevará bolsa de forro armado con c/301 o doble pespunte.
DELANTERO INTERNO	:	Totalmente forrado, forro de mejor calidad (100% poliéster), para su mejor armado. En ambos lados ubicados sobre el talle lleva bolsillo interno, de un solo vivo de 1cm de alto. Los vivos o tiras están hechos de la tela principal, la abertura del bolsillo es de 11cm. y 14 cm. de profundidad, atraque semilunar en contraste en los extremos del bolsillo. Botón de repuesto pegado en la vuelta Incrustar la etiqueta instrucciones de lavado en la parte interna del bolsillo, pespunte tipo hilván (cadeneta al reverso) en contraste a tono del forro pespuntado en paralelo al sesgo de Forro contrastado a la tela principal armado con un cordón de refuerzo, el sesgo está insertado entre la unión de la vuelta y forro (incluyendo la cogotera) y el pespunte aplicado en el forro a 2 mm de distancia aproximada del sesgo en contraste, prenda remallada en el interior.
ESPALDA EXTERNO	:	De 4 piezas. La espalda tendrá corte anatómico en el centro, será orillado por separado y unido con costura recta con ensanche de 2cm (IR) por lado. Lleva corte desde la sisa y termina hacia la basta unidos con costura recta a 1cm (IR), según diseño.
ESPALDA INTERNO	:	En la parte central de la espalda del forro llevará fuelle de 2cm de profundidad (terminado) y 30cm de largo, a 1 cm de la cogotera.
MANGAS	:	Manga larga, la cabeza de manga es fusionada con entretela adhesiva. La manga mayor y menor estará unida con costura 301 o doble pespunte, la botamanga con pespunte c/ margen 5mm 7p.p.p. doble hilo a tono tela principal, 2 botones Nº32L a tono de la tela principal pegado en la manga y ojal bordado camisero 2.5cm de largo (funcional) a tono de la tela. Basta de manga. - Con doblez de 4cm (incluido ancho de remalle) la cual será reforzada por la parte interior con entretela adhesiva fusionable. Chorrera. - Pieza de tela sesgada puesto en la cabeza de manga para una mejor forma en la caída de manga. Sisa. - Pegar manga a cuerpo con costura 301 o doble pespunte.
HOMBRERAS	:	De espuma de poliuretano, forrada con forro 100% poliéster y orilladas c/504.
BASTA	:	De ruedo 4 cm y de mangas de 4cm (Incluido remalle) unida con forro de 1cm, la basta de espalda esta fusionado con entretela para mejor armado.
ENSAMCHES	:	De 2cms. (IR) a cada lado en las costuras principales (costados y centro de espalda), y de 1 cm en costuras auxiliares.
FORRO	:	De excelente material, 100% poliéster, todo el saco va forrado.
HILO	:	De costura con100% poliéster.

COSTURAS	:	301 o puntada doble
REMALLES	:	El ancho de remalle es de 0.5cm
ENTRETELA	:	Tejida fusionables (genero adhesivo), de 80 +/-5%gr, fusionados en maquina fusionadora para delanteros, vuelta delantero, espalda superior, sisas, vivo y vista de bolsillos, cabeza de manga, bastas, cuello, cogotera y botamanga. Ubicadas en la parte interna.
ETIQUETAS	:	Etiqueta de marca del confeccionista, etiqueta de marca de tela e instrucciones de cuidado, lavado y uso. Según diseño.
ACABADOS	:	La prenda debe estar planchada y vaporizada.
PRESENTACIÓN	:	La prenda deberá estar exenta de defectos de materiales y/o insumos, confección y acabados, en su parte externa como interna (materiales y/o insumos defectuosos, costuras saltadas, hilos sueltos, defecto de fusionado, etc.)





vivo o tira

PANTALON DAMA

MODELO	:	Configurado, de acuerdo con el modelo adjunto
CONFECCIÓN	:	A la medida del usuaria
PRETINA	:	Configurada de 6cm de alto, fusionado con entretela tejida fusionables, lleva pespunte en todo su contorno a 0.2cm, según diseño. Asimismo, lleva ribete con tela de forro al pie de la pretina interior, de 0.6cm de alto
DELANTERO	:	<p>Tela cortada al hilo. En la parte central superior lleva un cierre de nylon al tono de la tela.</p> <p>PRETINA. - Ancho 5.5 cm con 2 botones.</p> <p>BOLSILLO SECRETO. - exterior lleva bolsillo de un solo vivo o tira de 1.5cm según diseño.</p> <p>Fusionado con entretela, tejida. Bolsa de forro una pieza embolsado c/301 o doble pespunte a 6mm y pespuntado a 6mm. 9cm de ancho x 10cm de profundidad. Vista c/orillo c/marca de tela en tela principal.</p> <p>GARETA. - Fusionado con entretela adhesiva, ribeteado con sesgo de forro. Unido al delantero con costura 301 o puntada doble, lleva un cierre a tono de la tela pegado a la garetta con costura 301 o puntada doble.</p> <p>DIBUJO DE GARETA. - El ancho del pespunte figurado de la garetta es de 2.5cm hecho con costura 301 o doble pespunte, en la parte inferior llevara un atraque de 1.3cm con costura 301 o doble pespunte.</p> <p>GARETON. - Fusionado con entretela adhesiva, Embolsado con forro con costura recta, unido con el cierre y el delantero con costura 301 o puntada doble.</p>
POSTERIOR	:	Tela cortada al hilo, 02 bolsillos ciegos, Lleva 2 pinzas de entalle (una a cada lado) cosido con maquina recta de 13 cm de largo terminado. Según gráfico.
CIERRE	:	Cierre de metal con dientes dorados, largo según usuaria.
BOTONES	:	2 botones N°24 líneas al tono de la tela principal, en la pretina, incluido el de repuesto en el interior.
OJALES	:	Lleva 2 ojal horizontal, bordado hecho en máquina ojaladora en pretina.
BASTA	:	De 5cm (IR) cosidos con máquina bastera con puntada invisible.
ENSANCHES	:	En el fundillo parte posterior superior con ensanche de 2.5cm a cada lado y termina en la parte inferior con ensanche de 1cm, unido c/504 en los costados, orillado y unido c/401 con ensanche de 2cm (IR) en la entrepierna delantera, con costura de 1cm (IR) unido c/401 en la entrepierna posterior: con un ensanche de 2cm en la parte superior y en la parte inferior de 1cm según indica el grafico.
HILO	:	De costura con 301 40/2 100% poliéster
COSTURA	:	Recta 301, remalle simple 504, costura cadenera 401
REMALLES	:	A cada lado y unido con c/401 de 2 cm de ensanche a cada lado
ENTRETELA	:	tejida fusionables (genero adhesivo), de 80 +/-5% gr, fusionados en maquina fusionadora para la pretina y tricoteo de 60gr para la garetta y jaretón
ETIQUETAS	:	Ubicadas en la parte interna: Etiqueta de marca del confeccionista e instrucciones de cuidado, lavado y uso.
ACABADOS	:	La prenda debe estar planchando y vaporizada.
PRESENTACIÓN	:	La prenda deberá estar exenta de defectos de materiales y/o insumos, confección y acabados, en su parte externa como interna (materiales y/o insumos defectuosos, costuras saltadas, hilos sueltos, defecto de fusionado, etc.)

MODELO PANTALON



ESPECIFICACIONES
SACO CORTE AMERICANO PARA CABALLERO

MODELO	:	Configurado, de acuerdo con el modelo adjunto
CONFECCIÓN	:	A la medida del usuario

1.- Cuello, superior fusionado con entretela fusionables. Además, lleva pie de cuello. Inferior con fieltro al tono de la tela unido con el exterior con costura inglesa. En los extremos es embolsado con costura recta. El cuello debe ser simétrico y lleva pespunte decorativo puntada hilván al filo superior.

2.-Presilla colgador: Al centro del cuello lleva un cintillo para colgador con marca. Con atraque en los extremos.

3.-Delantero izquierdo (parte externa): deberán estar fusionados con entretela fusionables, lleva pinza armada con 301.y llevarán un refuerzo de plastón o entretela. El delantero lleva pespunte decorativo puntada hilván en su contorno al filo, desde la solapa hasta el ruedo de faldón.

4.-Bolsillo cartera: En la parte superior del delantero izquierdo llevara un bolsillo cartera de 10.5cm de largo por 2.5cm de alto. Bolsa de bolsillo será de popelina bolsillero, bolsa con costura remalle y con puntada de seguridad en los costados. Con pespunte decorativo puntada hilván en su contorno al filo.

5.-Ojales delanteros: En la parte central deben llevar 03 ojales bordados tipo ojo de chanco con atraque en forma vertical el cual tiene una medida de 2.8cm Los ojales deben estar colocados de manera simétrica uno debajo del otro.

6.-Bolsillo inferior izquierdo tipo ojal: En la parte inferior llevará un bolsillo tipo ojal con vivos o tira de tela de 0.6cm por lado y abertura de 15.7cm, además llevará una tapa conformada de dos partes la parte superior de la misma tela, la cual estará reforzada con entretela fusionables y la parte inferior o contratapa es de forro, la medida de esta tapa es de 5.5cm de alto incluyendo el vivo con 15.7cm de largo. Con pespunte decorativo puntada hilván en su contorno al filo. Bolsa de bolsillo será de popelina bolsillero 65%algodon 35%poliester, bolsa con costura remalle y con puntada de seguridad en los costados

7.-Delantero izquierdo (interior forro): El delantero interior con forro de 100% poliéster de la mejor calidad,

BOLSILLOS INTERNOS:

8.-Superior-Porta documentos: Tipo ojal con vivos o tira de tela 0.6cm de ancho cada vivo o tira, con abertura de 13cm con atraque semilunar (en contraste) en los extremos de los bolsillos, además lleva una tapa botón triangular de forro insertada con 1 ojaillos tipo flecha de forro y 1 botón de 24 líneas centrado para mayor seguridad. Bolsa de bolsillo será de popelina bolsillero, bolsa con costura remalle y con puntada de seguridad en los costados.

9.-Porta lapicero: Tipo ojal con vivos de tela de 0.6cm de ancho cada vivo, con abertura de 4cm con atraque semilunar en los extremos (en contraste). Bolsa de bolsillo será de popelina bolsillero, bolsa con costura remalle y con puntada de seguridad en los costados.

10.-. Cigarrera: Tipo ojal con vivos o tiras de tela de 0.6cm de ancho cada vivo o tira, con abertura de 10cm con atraque semilunar en los extremos (en contraste) además de un pespunte al contorno a 1.6mm. Bolsa de bolsillo será de popelina bolsillero, bolsa con costura remalle y con puntada de seguridad en los costados.

11.-Delantero derecho (parte externa): Deberán estar fusionados con entretela fusionables, lleva pinza armada con 301. Y llevarán un refuerzo de plastón o entretela. El delantero lleva pespunte decorativo puntada hilván en su contorno al filo, desde la solapa hasta el ruedo de faldón.

12.-Botones delanteros: En la parte central deben llevar 03 botones de 32 Líneas a tono de la tela principal ubicados de manera simétrica uno debajo del otro.

13.-Bolsillo inferior derecho tipo ojal: En la parte inferior llevará un bolsillo tipo ojal con vivos de tela de 0.6cm por lado y abertura de 15.7cm además llevará una tapa conformada de dos partes, la parte superior de la misma tela, la cual estará reforzada con entretela fusionables y la parte inferior o contratapa es de forro, la medida de esta tapa es de 5.5cm de alto

incluyendo el vivo con 15.7cm de largo. Con pespunte decorativo puntada hilván en su contorno al filo. Bolsa de bolsillo será de popelina bolsillero 65%algodon 35%poliester, bolsa con costura remalle y con puntada de seguridad en los costados.

14.-Bolsillo relojero: El bolsillo inferior derecho en la parte interna llevará un bolsillo relojero de popelina bolsillera el cual estará bastillado a 1 cm y pegado con costura recta a 2mm.

15.-Delantero derecho (interior forro): El delantero interior con forro 100% poliéster de la mejor calidad.

BOLSILLOS INTERNO:

16.-Superior-Porta documentos: Tipo ojal con vivos de tela 0.6cm de ancho cada vivo, con abertura de 13cm con atraque semilunar (en contraste) en los extremos de los bolsillos, además lleva una tapa botón triangular de forro insertada con 1 ojalillos tipo flecha de forro y 1 botón de 24 líneas centrado para mayor seguridad. Bolsa de bolsillo será de popelina bolsillero, bolsa con costura remalle y con puntada de seguridad en los costados adicionalmente se colocarán los botones de repuesto 1 botan de 32 líneas y 1 botón de 24 líneas a un extremo del bolsillo.

17.-Protector axilar: Media luna de forro ribeteado con 301 o doble a 7mm de ancho.

18.-Plaston o entretela: armado de 02 piezas, plástica y fieltro compactado. Deberán estar unidas con puntadas en zigzag. Además de una tira de fusionables tejido a un extremo cosido con maquina recta.

19.- Vuelta: Con media luna tipo pistola, armado con seguro y pespunte tipo hilván (cadeneta en el interior) en contraste, la vuelta se une con el delantero con costura recta.

20.- Solapa: En el interior serán fusionada con entretela fusionables. En la parte externa superior del lado izquierdo llevara 01 ojal bordado con atraque (sin corte), el cual tiene una medida de 2.2cm.

21.- Costadillo: Será unido al delantero y a la espalda a 2cm, lo cual permitirá un mejor entalle de la prenda, este llevará como refuerzo entretela fusionables desde la sisa hasta la basta.

22.- Espalda: llevara un corte en el centro de la espalda de 25 cm. de abertura y 5 cm. basta

23.- Forro de espalda: De 02 piezas unido con remalle armar fuelle de 2cm de profundidad con 301 o doble pespunte.

24.- Abertura Posterior: Lleva abertura central, de 5cm de cruce, la abertura lleva refuerzo de fusionables.

25.-Mangas: La manga mayor y menor (tela y forro) serán remalladas y estará unida con costura recta a 1cm.

26.-Basta y martillo de manga: Parte inferior, llevará 3 ojales bordados con atraque (sin corte) de 2.5cm de largo total, con sus respectivos botones de 24 líneas. Boca de manga será de tipo martillo con abertura de 3cm, la cual tendrá una basta de 4cm (incluido remalle), será reforzada por la parte interior con entretela fusionables.

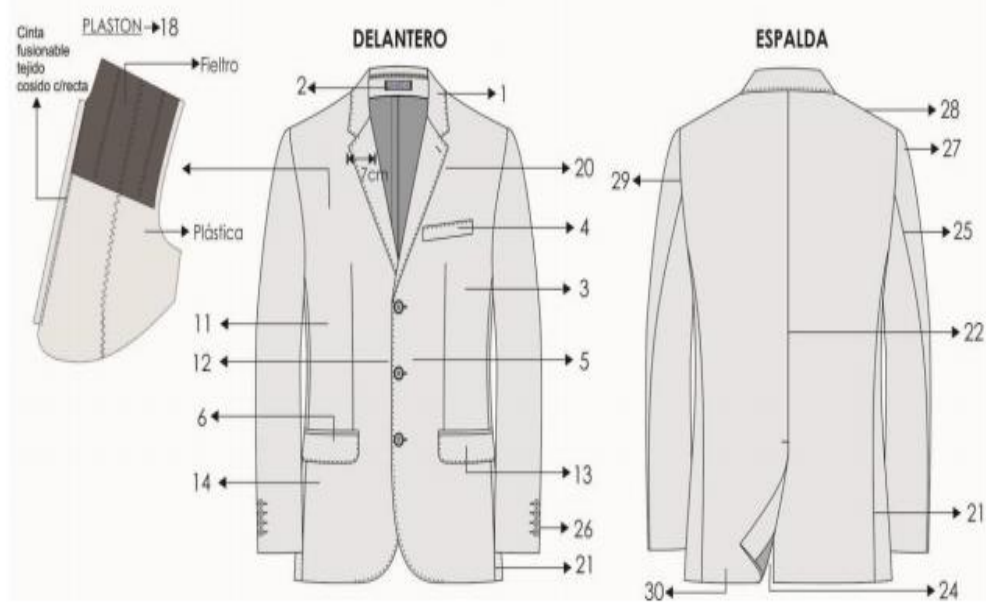
27.- Cabeza de Manga: Es fusionada con entretela fusionables. Lleva chorrera fieltro para un mejor armado de la manga.

28.- Hombros: Remallado y unido a 1 cm. Además, en la parte interna llevara hombreas anatómicas prefabricadas de algodón una a cada lado.

29.- Sisa: Unión de manga y cuerpo, costura de 1 cm tela y forro.

30.- Basta de Saco: Dobles de 4cm (Incluido remalle), será reforzado por la parte interior con entretela fusionables.

CARACTERISTICA SACO CABALLERO





FICHA TÉCNICA

PANTALON CON DOS PLIEGUES DE CABALLERO

MODELO	:	Configurado, de acuerdo con el modelo adjunto
CONFECCIÓN	:	A la medida del usuario

1.-Pretina: Ancho de 4 cm (terminado). Acabado de 2 piezas izquierda y derecha con un bolsillo secreto en el lado derecho. Lleva entretela fusionables adherida a la tela, adicionalmente se prepara el forro de la pretina que consta: una entretela no tejida, con sesgos de tela bolsillero y la cinta de pretina antideslizante.

El forro de la pretina será de popelina bolsillera, la cual llevará una cinta de pretina elasticadas antideslizante. Para dar mayor seguridad a la prenda llevara un corchete de metal inoxidable. En la parte interna de la pretina, extremo izquierdo llevará un botón de 24 líneas al tono de la tela, este servirá para sujetar al jaretón. Este lleva un ojal bordado simple, exteriormente llevará presillas compartidas.

2.-Presillas: Llevará 06 presillas de 1 cm de ancho por 5cm de largo, las cuales llevaran atraques del mismo ancho de la presilla, uno en la parte superior y uno en la parte inferior (parte interna). Las presillas estarán distribuidas 02 en el delantero y 04 en la parte posterior.

3.-Bolsillo secreta: Ubicado en el lado superior de la pretina derecha, tiene 9cm de abertura útil por 10cm de profundidad el bolsillo llevara atraque vertical de 1 cm a los extremos; estará unido a la pretina con costura recta, embolsado con remalle y puntada de seguridad.

4.-Bolsillo delanteros: Con abertura sesgada y pespuntados a 2mm Colocar atraque horizontal de 1 cm en los extremos de la boca de los bolsillos, los cuales deberán sujetar la costura de la boca del bolsillo.

5.-Bolsillo relojero: El bolsillo derecho en la parte interna, llevará un bolsillo relojero el cual estará bastillado a 1 cm y pegado con costura recta a 2mm.

6.-Vuelta de bolsillo delanteros: Pegada al forro con pespunte de 2mm, por el exterior se deja un vivo o tira de 2mm, La vuelta del bolsillo llevara el orillo con la marca de la tela.

7.-Jareta: Con entretela fusionables por el interior, Acabado interno ribeteado con popelina bolsillera y unido al delantero con costura recta a 1 cm y pespuntado a 2mm. Lleva un cierre de metal de diente dorado al tono de la tela, pegado con costura recta. El ancho del figurado de la jareta es de 3.5cm en la parte inferior llevara un atraque vertical de 1cm.

8.- Jaretón: Con entretela fusionables por la parte interna, además va embolsado popelina bolsillera pespuntado con recta, unido con el cierre y el delantero con costura recta.

9.-Sin pinzas parte posterior: Con dos bolsillos tipo ojal centrado, cada lado.

10.-Bolsillos fundillos: Tipo ojal, con vivos o tira de tela de 0.6cm C/U, con abertura según talla. Los dos extremos de los bolsillos llevaran atraques verticales de 1.2cm. Las bolsas de bolsillo serán de popelina bolsillero y será ribeteado con doble puntada cadeneta.

11.-Presilla y botón de bolsillo ojal: En ambos bolsillos llevará insertado en la parte central un ojalillos tipo flecha, con un atraque horizontal de 1 cm en la parte inferior; así como 1 botón de 24 líneas, el cual ira pegado en la parte inferior del vivo o tira a la dirección del ojalillos.

12.-Tiro fundillos: Ribeteados por separado y unidos con costura cadeneta a 3.5cm en la parte superior terminando con costura de 1.2cm por lado en la parte inferior.

13.-Costados: remallado y unido con costura cadeneta a 1 cm.

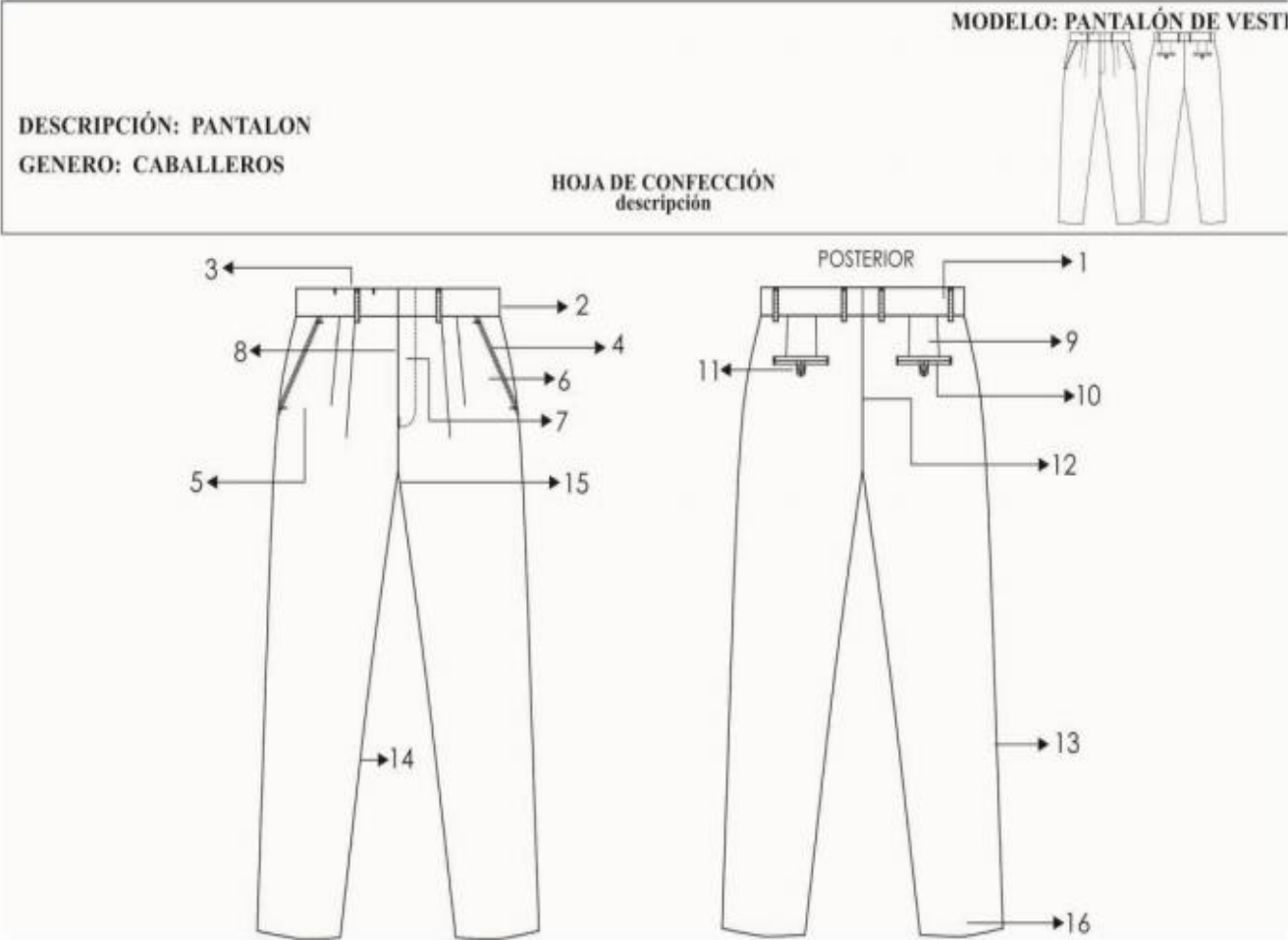
14.-Entrepieernas: tanto delantero como espalda es remallado y unido con 401 a 1cm desde el tiro hasta el ruedo.

15.-Protector de tiro: En el cruce del delantero y fundillos se colocará un murciélago (protector de tiro en forma triangular, está ubicado ente el cruce del delantero y espalda) de popelina, el cual estará fijado al jaretón con costura recta y fijado a la entrepierna con un atraque en costura recta en los extremos.

16.-Basta: Remallada, doblez de 5 cm de ancho, subido con maquina bastera.

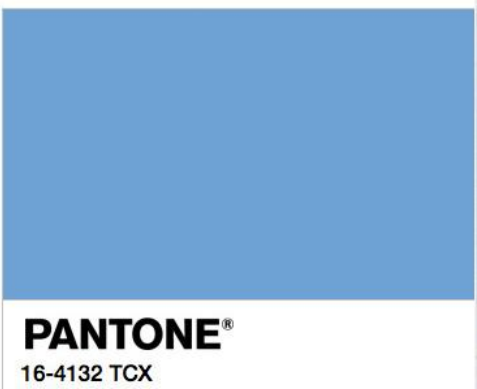
17.-Delantero: 02 pliegues laterales a cada lado tumbado hacia los costados, 3.8cm de separación.

CARACTERISTICAS DE PANTALONES





ESPECIFICACIONES TÉCNICAS TELA
BLUSA /CAMISA DAMAS Y CABALLEROS

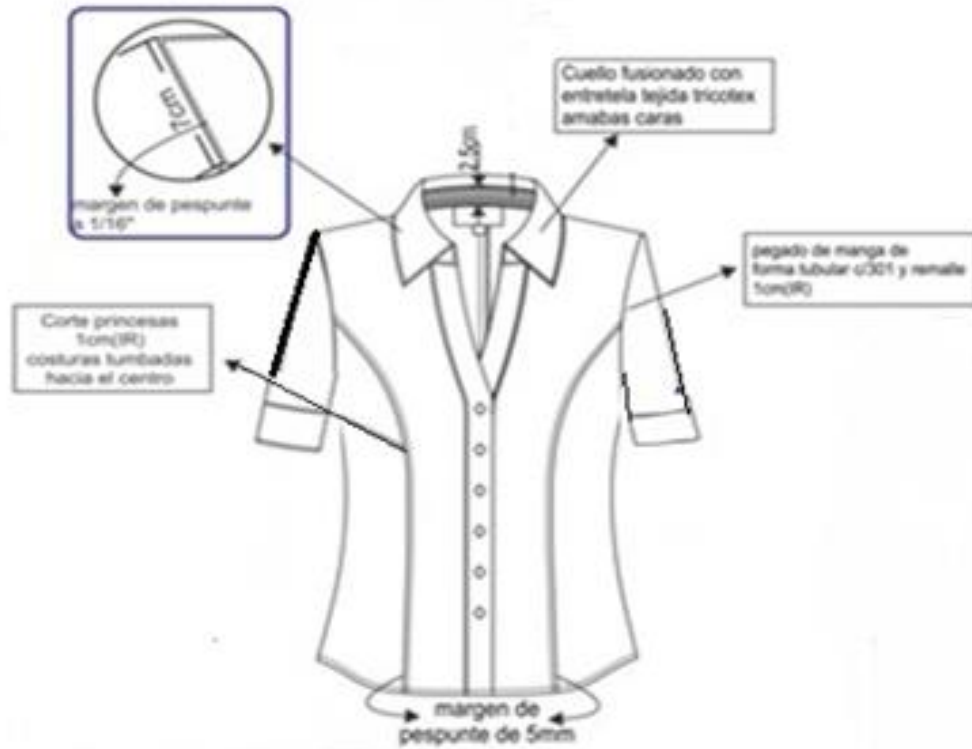
BLUSA Y CAMISA MANGA CORTA / MANGA LARGA		
Marca de tela	:	Popelina Premium
Composición	:	65% polyester 35% algodón
Color	:	 <p>PANTONE® 16-4132 TCX</p>
País de origen		N/D
Metros por caja:		N/D
Limpieza – Jabón:		Si
Limpieza – Blanqueador		Si
Limpieza – Blanqueador		Si
Limpieza – Suavizante:		No
Limpieza – Detergente:		Si
Lavado - A mano		SI
Lavado – Lavadora		SI
Lavado - En seco		NO
Planchado – Caliente		SI
Planchado - Tibio		SI
Planchado - Vapor		SI
Secado - Exprimir		NO
Secado – Colgar:		SI
Secado – Sol:		SI
Secado – Sombra:		NO
Secado – Secadora:		NO
Temperatura del agua – Fría		SI
Temperatura del agua – Tibia		SI
Temperatura del agua – Caliente		NO

ESPECIFICACIONES TECNICAS
BLUSA MANGA CORTA DAMA

MODELO	:	De acuerdo al diseño, Blusa corte semi recto
CONFECCIÓN	:	A medida de la usuaria
DELANTERO	:	1 corte con 2 pinzas cada lado
ESPALDA	:	1 corte con 2 pinzas a cada lado
MANGAS	:	Manga Corta con venas o sesgo color del traje
HOMBROS	:	Lineales
ENSANCHE	:	De costados 2cm
ENTRETELA	:	Refuerzo de entretela tejida fusional de buena Calidad. En cuello, pie de cuello y pechera
BOTONES	:	10 botones N°12 en el delantero, más 1 botón de repuesto en el interior.
OJALES BORDADOS	:	10 ojales verticales en el delantero, hechos en máquina ojaladora en el delantero.
BOTON DE REPUESTO	:	En el interior
ETIQUETAS	:	Marca del confeccionista, talla, e instrucciones de cuidado, lavado y uso. Según diseño.
PRESENTACIÓN	:	La prenda deberá estar exenta de defectos de materiales y/o insumos, confección y acabados, en su parte externa como interna (materiales y/o insumos defectuosos, costuras saltadas, hilos sueltos, defecto de fusionado, etc.)

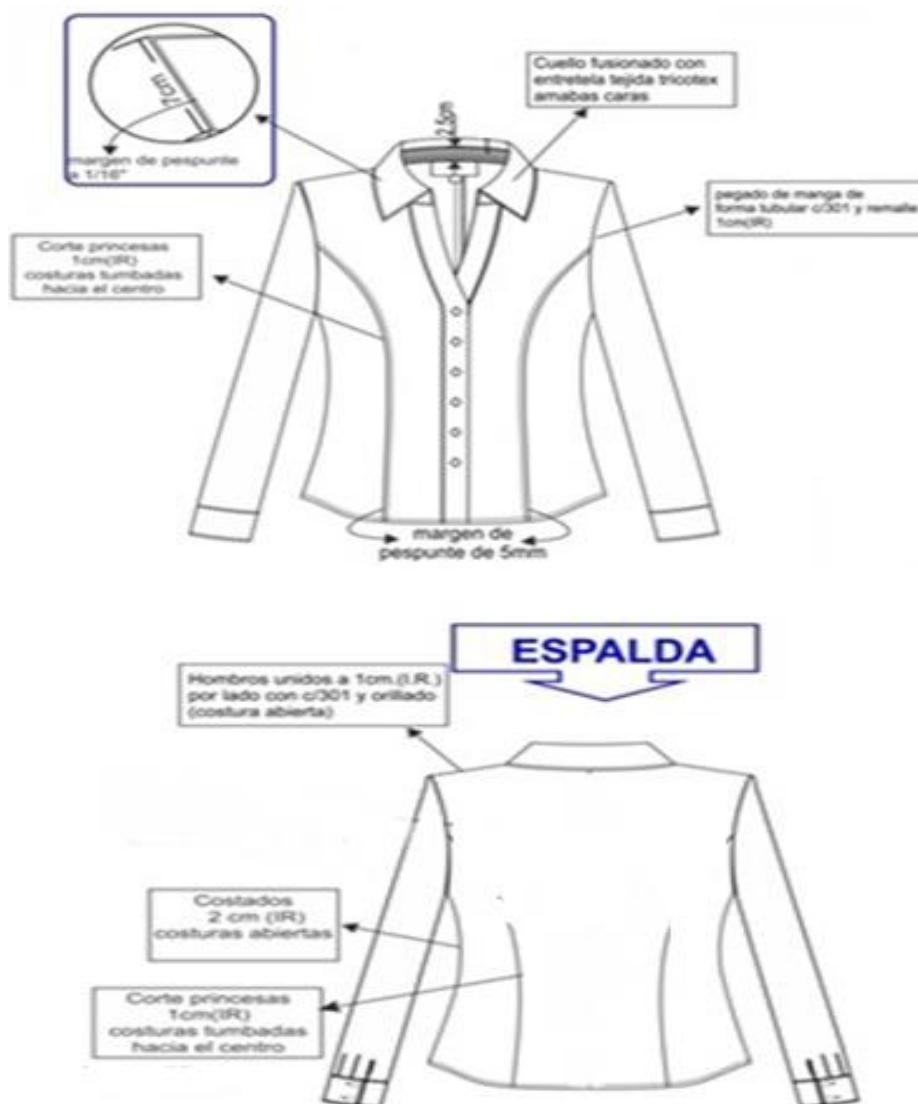


CARACTERISTICA DE BLUSA



ESPECIFICACIONES
BLUSA MANGA LARGA

MODELO	:	De acuerdo al diseño blusa corte semi recto
CONFECCIÓN	:	A medida de la usuaria
DELANTERO	:	Un corte con 2 pinzas cada lado
ESPALDA	:	Un corte con 2 pinzas a cada lado
MANGAS	:	Manga Larga con puño y yugo con venas o sesgo color del traje
HOMBROS	:	Lineales
cuello	:	Cuello y pie de cuello Color de la blusa
ENSANCHE	:	De costados 2cm
ENTRETELA	:	Refuerzo de entretela tejida fusionables de buena Calidad. En cuello, pie de cuello y pechera
BOTONES	:	10 botones N°12 al tono en el delantero, más 1 botón de repuesto en el interior.
OJALES BORDADOS	:	10 ojales verticales en el delantero, hechos en máquina ojaladora en el delantero.
BOTON DE REPUESTO	:	En el interior
ETIQUETAS	:	Marca del confeccionista, talla, e instrucciones de cuidado, lavado y uso. Según diseño.
PRESENTACIÓN	:	La prenda deberá estar exenta de defectos de materiales y/o insumos, confección y acabados, en su parte externa como interna (materiales y/o insumos defectuosos, costuras saltadas, hilos sueltos, defecto de fusionado, etc.)





ESPECIFICACIONES
CAMISA MANGA CORTA DE VERANO PARA CABALLERO

MODELO	:	Configurado, de acuerdo con el modelo adjunto
CONFECCIÓN	:	A la medida del usuario

1.- Cuello: Exterior fusionado, con refuerzo además lleva barbas atracadas en las punteras. Largo de puntas. Embolsado a 0.6cm y pespuntado al filo a 1.3mm.

2.- Pie de cuello: pieza exterior fusionado e/entretela tejida y bastillado a 5mm c/301, unir cuello con pie de cuello a 5mm según piquete. Asentar a 1.3mm e/recta, punta de pie de cuello lado izquierdo con ojal de 1.8cm largo en forma horizontal, lado derecho lleva botón de 16 líneas.

3.- Delantero izquierdo: Lleva tachón de 2.9cm ancho con entretela fusionables sobrepuesto armado con 401 doble aguja de 2.5cm de separación donde van los ojales.

4.- Delantero derecho: Lleva un bastillado a 2.5cm insertando la etiqueta de composición y cuidado, donde van los botones 06 de 16 líneas y 2 botones de repuesto (1 de 16 líneas y 1 de 14 líneas).

5.- Bolsillo: Ubicado a la altura del segundo ojal del delantero izquierdo, con doble dobléz en la parte superior y el modelo del bolsillo es en V, llevara un isotipo bordado MDV encima del bolsillo color azul marino. Pegar bolsillo c/301 o puntada doble a 1 mm del filo de bolsillo Además lleva atraque triangular.

6.- Canesú: Canesú interior centrar etiqueta de marca, es embolsado a 1 cm con el canesú exterior y la espalda además lleva un pespunte al filo a 1 mm.

7.- Hombro: Embolsar con 301 a 1 cm del borde y pespuntar a 1 mm hacia el canesú (unión de hombros) c/301.

8.- Yugo Francés: 16cm de largo y 2.5cm de ancho, con ojal y botón de 14 líneas centrado en el yugo, fijar e/recta dejando pestaña de 1 mm.

9.- Mangas: Lleva 02 pliegues con separación de 2cm, Pegadas al cuerpo con costura francesa (c/401 doble aguja). Pespunte a 1 cm.

10.- Cuerpo: Cerrado con máquina cerradora de codo (c/401 doble aguja) 5mm.

11.- Sisa: Pegar mangas con 401 (doble aguja), pespuntar en el exterior con 301 a 1 cm del pegado de mangas, costuras tumbadas hacia el cuerpo (costura francesa).

12.- Bastillado de faldón: Con recta bastillado a 5mm c/301.

13.- Espalda: lleva pliegues laterales, armado de pliegue con atraque en forma horizontal



FICHA TÉCNICA
CAMISA MANGA LARGA

MODELO	:	Configurado, de acuerdo con el modelo adjunto
CONFECCIÓN	:	A la medida del usuario

1.- Cuello: Exterior fusionado, con refuerzo además lleva barbas atracadas en las punteras. Largo de puntas. Embolsado a 0.6cm y respuntado al filo a 1.3mm.

2.- Pie de cuello: pieza exterior fusionado e/entretela tejida y bastillado a 5mm c/301, unir cuello con pie de cuello a 5mm según piquete. Asentar a 1.3mm e/recta, punta de pie de cuello lado izquierdo con ojal de 1.8cm largo en forma horizontal, lado derecho lleva botón de 16 líneas.

3.- Delantero izquierdo: Lleva tachón de 2.9cm ancho con entretela fusionables sobrepuesto armado con 401 doble aguja de 2.5cm de separación donde van los ojales.

4.- Delantero derecho: Lleva un bastillado a 2.5cm insertando la etiqueta de composición y cuidado, donde van los botones 06 de 16 líneas y 2 botones de repuesto (1 de 16 líneas y 1 de 14 líneas).

5.- Bolsillo: Ubicado a la altura del segundo ojal del delantero izquierdo, con doble dobléz en la parte superior y el modelo del bolsillo es en V, llevara un isotipo bordado MDV encima del bolsillo color azul marino. Pegar bolsillo c/301 o doble respunte a 1 mm del filo de bolsillo Además lleva atraque triangular.

6.- Canesú: Canesú interior centrar etiqueta de marca, es embolsado a 1 cm con el canesú exterior y la espalda además lleva un respunte al filo a 1 mm.

7.- Hombro: Embolsar con 301 o doble respunte a 1 cm del borde y respuntar a 1 mm hacia el canesú (unión de hombros) c/301 o doble respunte.

8.- Yugo Francés: 16cm de largo y 2.5cm de ancho, con ojal y botón de 14 líneas centrado en el yugo, fijar e/recta dejando pestaña de 1 mm.

9.- Mangas: Lleva 02 pliegues con separación de 2cm, Pegadas al cuerpo con costura francesa (c/401 doble aguja). Respunte a 1 cm.

10.- Puños: Fusionados (exterior), bastillados a 5mm c/301. Embolsados a 6.4cm y respuntados al filo 1.3mm en contorno, lleva 2 botones de 16 líneas en cada puño y 01 ojal de 1.8cm de largo.

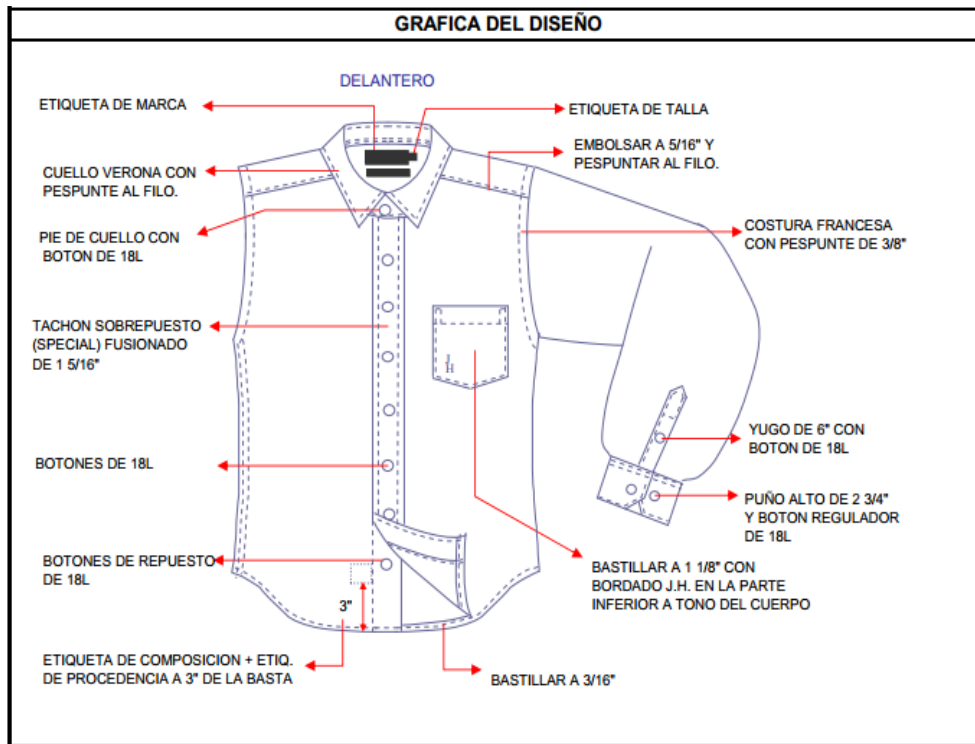
11.- Cuerpo: Cerrado con máquina cerradora de codo (c/401 doble aguja) 5mm.

12.- Sisa: Pegar mangas con 401 (doble aguja), respuntar en el exterior con 301 a 1 cm del pegado de mangas, costuras tumbadas hacia el cuerpo (costura francesa).

13.- Bastillado de faldón: Con recta bastillado a 5mm c/301.

14.- Espalda: lleva pliegues laterales, armado de pliegue con atraque en forma horizontal

CARACTERISTICAS CAMISA MANGA LARGA



MDV

FICHA TÉCNICA TELA CORBATA PARA CABALLERO

CORBATA		
Nombre de tela	:	Piel de ángel

ESPECIFICACIONES CORBATA PARA CABALLERO

Modelo: Clásico

Color: AZUL MARINO

Tela: Seda.

Dimensiones: Largo para producción: 1.45 mt. a 1.55 mt. Ancho mayor: 9cm Ancho menor: 3.5cm

Acabado: Planchada termo fijado de la tela y vaporizada. Presilla: Atracada de encaje. Etiquetas ubicadas en la vista

Posterior: Etiqueta de marca del confeccionista, etiqueta de composición de la tela y etiqueta de instrucciones de lavado, cuidado y uso.

Presentación: En caja. la prenda de buen

CARACTERISTICA DE CORBATA

