

BASES INTEGRADAS

ADJUDICACIÓN SIMPLIFICADA N° 014-2024-DRELM-1

PRIMERA CONVOCATORIA

CONTRATACIÓN DE SERVICIO DE ACONDICIONAMIENTO DE RAMPA, BARANDAS Y SERVICIOS HIGIENICOS PARA PERSONAS CON DISCAPACIDAD EN EL IESTP “VILLA MARIA”

DEBER DE COLABORACIÓN

La Entidad y todo proveedor que se someta a las presentes Bases, sea como participante, postor y/o contratista, deben conducir su actuación conforme a los principios previstos en la Ley de Contrataciones del Estado.

En este contexto, se encuentran obligados a prestar su colaboración al OSCE y a la Secretaría Técnica de la Comisión de Defensa de la Libre Competencia del INDECOPI, en todo momento según corresponda a sus competencias, a fin de comunicar presuntos casos de fraude, colusión y corrupción por parte de los funcionarios y servidores de la Entidad, así como los proveedores y demás actores que participan en el proceso de contratación.

De igual forma, deben poner en conocimiento del OSCE y a la Secretaría Técnica de la Comisión de Defensa de la Libre Competencia del INDECOPI los indicios de conductas anticompetitivas que se presenten durante el proceso de contratación, en los términos del Decreto Legislativo N° 1034, "Ley de Represión de Conductas Anticompetitivas", o norma que la sustituya, así como las demás normas de la materia.

La Entidad y todo proveedor que se someta a las presentes Bases, sea como participante, postor y/o contratista del proceso de contratación deben permitir al OSCE o a la Secretaría Técnica de la Comisión de Defensa de la Libre Competencia del INDECOPI el acceso a la información referida a las contrataciones del Estado que sea requerida, prestar testimonio o absolución de posiciones que se requieran, entre otras formas de colaboración.

SECCIÓN GENERAL

DISPOSICIONES COMUNES DEL PROCEDIMIENTO DE SELECCIÓN

(ESTA SECCIÓN NO DEBE SER MODIFICADA EN NINGÚN EXTREMO, BAJO SANCIÓN DE NULIDAD)

CAPÍTULO I ETAPAS DEL PROCEDIMIENTO DE SELECCIÓN

1.1. REFERENCIAS

Cuando en el presente documento se mencione la palabra Ley, se entiende que se está haciendo referencia a la Ley N° 30225, Ley de Contrataciones del Estado, y cuando se mencione la palabra Reglamento, se entiende que se está haciendo referencia al Reglamento de la Ley de Contrataciones del Estado aprobado por Decreto Supremo N° 344-2018-EF.

Las referidas normas incluyen sus respectivas modificaciones, de ser el caso.

1.2. CONVOCATORIA

Se realiza a través de su publicación en el SEACE de conformidad con lo señalado en el artículo 54 del Reglamento, en la fecha señalada en el calendario del procedimiento de selección, debiendo adjuntar las bases y resumen ejecutivo.

1.3. REGISTRO DE PARTICIPANTES

El registro de participantes se realiza conforme al artículo 55 del Reglamento. En el caso de un consorcio, basta que se registre uno (1) de sus integrantes.

Importante

- *Para registrarse como participante en un procedimiento de selección convocado por las Entidades del Estado Peruano, es necesario que los proveedores cuenten con inscripción vigente y estar habilitados ante el Registro Nacional de Proveedores (RNP) que administra el Organismo Supervisor de las Contrataciones del Estado (OSCE). Para obtener mayor información, se puede ingresar a la siguiente dirección electrónica: www.rnp.gob.pe.*
- *Los proveedores que deseen registrar su participación deben ingresar al SEACE utilizando su Certificado SEACE (usuario y contraseña). Asimismo, deben observar las instrucciones señaladas en el documento de orientación "Guía para el registro de participantes electrónico" publicado en <https://www2.seace.gob.pe/>.*
- *En caso los proveedores no cuenten con inscripción vigente en el RNP y/o se encuentren inhabilitados o suspendidos para ser participantes, postores y/o contratistas, el SEACE restringirá su registro, quedando a potestad de estos intentar nuevamente registrar su participación en el procedimiento de selección en cualquier otro momento, dentro del plazo establecido para dicha etapa, siempre que haya obtenido la vigencia de su inscripción o quedado sin efecto la sanción que le impuso el Tribunal de Contrataciones del Estado.*

1.4. FORMULACIÓN DE CONSULTAS Y OBSERVACIONES A LAS BASES

La formulación de consultas y observaciones a las bases se efectúa de conformidad con lo establecido en los numerales 72.1 y 72.2 del artículo 72 del Reglamento, así como el literal a) del artículo 89 del Reglamento.

Importante

No pueden formularse consultas ni observaciones respecto del contenido de una ficha de homologación aprobada. Las consultas y observaciones que se formulen sobre el particular, se tienen como no presentadas.

1.5. ABSOLUCIÓN DE CONSULTAS, OBSERVACIONES E INTEGRACIÓN DE BASES

La absolución de consultas, observaciones e integración de las bases se realizan conforme a las disposiciones previstas en el numeral 72.4 del artículo 72 del Reglamento y el literal a) del artículo 89 del Reglamento.

Importante

- *No se absolverán consultas y observaciones a las bases que se presenten en forma física.*
- *Cuando exista divergencia entre lo indicado en el pliego de absolución de consultas y observaciones y la integración de bases, prevalece lo absuelto en el referido pliego; sin perjuicio, del deslinde de responsabilidades correspondiente.*

1.6. FORMA DE PRESENTACIÓN DE OFERTAS

Las ofertas se presentan conforme lo establecido en el artículo 59 y en el artículo 90 del Reglamento.

Las declaraciones juradas, formatos o formularios previstos en las bases que conforman la oferta deben estar debidamente firmados por el postor (firma manuscrita o digital, según la Ley N° 27269, Ley de Firmas y Certificados Digitales¹). Los demás documentos deben ser visados por el postor. En el caso de persona jurídica, por su representante legal, apoderado o mandatario designado para dicho fin y, en el caso de persona natural, por este o su apoderado. No se acepta el pegado de la imagen de una firma o visto. Las ofertas se presentan foliadas.

Importante

- *Los formularios electrónicos que se encuentran en el SEACE y que los proveedores deben llenar para presentar sus ofertas, tienen carácter de declaración jurada.*
- *En caso la información contenida en los documentos escaneados que conforman la oferta no coincida con lo declarado a través del SEACE, prevalece la información declarada en los documentos escaneados.*
- *No se tomarán en cuenta las ofertas que se presenten en físico a la Entidad.*

1.7. PRESENTACIÓN Y APERTURA DE OFERTAS

El participante presentará su oferta de manera electrónica a través del SEACE, desde las 00:01 horas hasta las 23:59 horas del día establecido para el efecto en el cronograma del procedimiento; adjuntando el archivo digitalizado que contenga los documentos que conforman la oferta de acuerdo a lo requerido en las bases.

El participante debe verificar antes de su envío, bajo su responsabilidad, que el archivo pueda ser descargado y su contenido sea legible.

Importante

Los integrantes de un consorcio no pueden presentar ofertas individuales ni conformar más de un consorcio en un procedimiento de selección, o en un determinado ítem cuando se trate de procedimientos de selección según relación de ítems.

¹ Para mayor información sobre la normativa de firmas y certificados digitales ingresar a: <https://www.indecopi.gob.pe/web/firmas-digitales/firmar-y-certificados-digitales>

En la apertura electrónica de la oferta, el órgano encargado de las contrataciones o el comité de selección, según corresponda, verifica la presentación de lo exigido en la sección específica de las bases de conformidad con el numeral 73.2 del artículo 73 del Reglamento y determina si las ofertas responden a las características y/o requisitos y condiciones de los Términos de Referencia, detallados en la sección específica de las bases. De no cumplir con lo requerido, la oferta se considera no admitida.

1.8. EVALUACIÓN DE LAS OFERTAS

La evaluación de las ofertas se realiza conforme a lo establecido en el numeral 74.1 y el literal a) del numeral 74.2 del artículo 74 del Reglamento.

En el supuesto de que dos (2) o más ofertas empaten, la determinación del orden de prelación de las ofertas empatadas se efectúa siguiendo estrictamente el orden establecido en el numeral 91.1 del artículo 91 del Reglamento.

El desempate mediante sorteo se realiza de manera electrónica a través del SEACE.

Importante

En el caso de contratación de servicios en general que se presten fuera de la provincia de Lima y Callao, cuyo valor estimado no supere los doscientos mil Soles (S/ 200,000.00), a solicitud del postor se asigna una bonificación equivalente al diez por ciento (10%) sobre el puntaje total obtenido por los postores con domicilio en la provincia donde prestará el servicio, o en las provincias colindantes, sean o no pertenecientes al mismo departamento o región. El domicilio es el consignado en la constancia de inscripción ante el RNP². Lo mismo aplica en el caso de procedimientos de selección por relación de ítems, cuando algún ítem no supera el monto señalado anteriormente.

1.9. CALIFICACIÓN DE OFERTAS

La calificación de las ofertas se realiza conforme a lo establecido en los numerales 75.1 y 75.2 del artículo 75 del Reglamento.

1.10. SUBSANACIÓN DE LAS OFERTAS

La subsanación de las ofertas se sujeta a lo establecido en el artículo 60 del Reglamento. El plazo que se otorgue para la subsanación no puede ser inferior a un (1) día hábil

La solicitud de subsanación se realiza de manera electrónica a través del SEACE y será remitida al correo electrónico consignado por el postor al momento de realizar su inscripción en el RNP, siendo su responsabilidad el permanente seguimiento de las notificaciones a dicho correo. La notificación de la solicitud se entiende efectuada el día de su envío al correo electrónico.

La presentación de las subsanaciones se realiza a través del SEACE. No se tomará en cuenta la subsanación que se presente en físico a la Entidad.

1.11. RECHAZO DE LAS OFERTAS

Previo al otorgamiento de la buena pro, el órgano encargado de las contrataciones o el comité de selección, según corresponda, revisa las ofertas económicas que cumplen los requisitos de calificación, de conformidad con lo establecido para el rechazo de ofertas, previsto en el artículo 68 del Reglamento, de ser el caso.

² La constancia de inscripción electrónica se visualizará en el portal web del Registro Nacional de Proveedores: www.rnp.gob.pe

De rechazarse alguna de las ofertas calificadas, el órgano encargado de las contrataciones o el comité de selección, según corresponda, revisa el cumplimiento de los requisitos de calificación de los postores que siguen en el orden de prelación, en caso las hubiere.

1.12. OTORGAMIENTO DE LA BUENA PRO

Definida la oferta ganadora, el órgano encargado de las contrataciones o el comité de selección, según corresponda, otorga la buena pro mediante su publicación en el SEACE, incluyendo el cuadro comparativo y las actas debidamente motivadas de los resultados de la admisión, no admisión, evaluación, calificación, descalificación, rechazo y el otorgamiento de la buena pro.

1.13. CONSENTIMIENTO DE LA BUENA PRO

Cuando se hayan presentado dos (2) o más ofertas, el consentimiento de la buena pro se produce a los cinco (5) días hábiles siguientes de la notificación de su otorgamiento, sin que los postores hayan ejercido el derecho de interponer el recurso de apelación.

En caso que se haya presentado una sola oferta, el consentimiento de la buena pro se produce el mismo día de la notificación de su otorgamiento.

El consentimiento del otorgamiento de la buena pro se publica en el SEACE al día hábil siguiente de producido.

Importante

<i>Una vez consentido el otorgamiento de la buena pro, el órgano encargado de las contrataciones o el órgano de la Entidad al que se haya asignado tal función realiza la verificación de la oferta presentada por el postor ganador de la buena pro conforme lo establecido en el numeral 64.6 del artículo 64 del Reglamento.</i>

CAPÍTULO II

SOLUCIÓN DE CONTROVERSIAS DURANTE EL PROCEDIMIENTO DE SELECCIÓN

2.1. RECURSO DE APELACIÓN

A través del recurso de apelación se pueden impugnar los actos dictados durante el desarrollo del procedimiento de selección hasta antes del perfeccionamiento del contrato.

El recurso de apelación se presenta ante la Entidad convocante, y es conocido y resuelto por su Titular, cuando el valor estimado sea igual o menor a cincuenta (50) UIT. Cuando el valor estimado sea mayor a dicho monto, el recurso de apelación se presenta ante y es resuelto por el Tribunal de Contrataciones del Estado.

En los procedimientos de selección según relación de ítems, el valor estimado total del procedimiento determina ante quién se presenta el recurso de apelación.

Los actos que declaren la nulidad de oficio, la cancelación del procedimiento de selección y otros actos emitidos por el Titular de la Entidad que afecten la continuidad de este, se impugnan ante el Tribunal de Contrataciones del Estado.

Importante

- *Una vez otorgada la buena pro, el órgano encargado de las contrataciones o el comité de selección, según corresponda, está en la obligación de permitir el acceso de los participantes y postores al expediente de contratación, salvo la información calificada como secreta, confidencial o reservada por la normativa de la materia, a más tardar dentro del día siguiente de haberse solicitado por escrito.*

Luego de otorgada la buena pro no se da a conocer las ofertas cuyos requisitos de calificación no fueron analizados y revisados por el órgano encargado de las contrataciones o el comité de selección, según corresponda.

- *A efectos de recoger la información de su interés, los postores pueden valerse de distintos medios, tales como: (i) la lectura y/o toma de apuntes, (ii) la captura y almacenamiento de imágenes, e incluso (iii) pueden solicitar copia de la documentación obrante en el expediente, siendo que, en este último caso, la Entidad deberá entregar dicha documentación en el menor tiempo posible, previo pago por tal concepto.*
- *El recurso de apelación se presenta ante la Mesa de Partes del Tribunal o ante las oficinas desconcentradas del OSCE, o en la Unidad de Trámite Documentario de la Entidad, según corresponda.*

2.2. PLAZOS DE INTERPOSICIÓN DEL RECURSO DE APELACIÓN

La apelación contra el otorgamiento de la buena pro o contra los actos dictados con anterioridad a ella se interpone dentro de los cinco (5) días hábiles siguientes de haberse notificado el otorgamiento de la buena pro.

La apelación contra los actos dictados con posterioridad al otorgamiento de la buena pro, contra la declaración de nulidad, cancelación y declaratoria de desierto del procedimiento, se interpone dentro de los cinco (5) días hábiles siguientes de haberse tomado conocimiento del acto que se desea impugnar.

CAPÍTULO III DEL CONTRATO

3.1. PERFECCIONAMIENTO DEL CONTRATO

Los plazos y el procedimiento para perfeccionar el contrato se realiza conforme a lo indicado en el artículo 141 del Reglamento.

El contrato se perfecciona con la suscripción del documento que lo contiene, salvo en los contratos cuyo monto del valor estimado no supere los doscientos mil Soles (S/ 200,000.00), en los que se puede perfeccionar con la recepción de la orden de servicios, conforme a lo previsto en la sección específica de las bases.

En el caso de procedimientos de selección por relación de ítems, se puede perfeccionar el contrato con la suscripción del documento o con la recepción de una orden de servicios, cuando el valor estimado del ítem corresponda al parámetro establecido en el párrafo anterior.

Importante

El órgano encargado de las contrataciones o el comité de selección, según corresponda, debe consignar en la sección específica de las bases la forma en que se perfeccionará el contrato, sea con la suscripción del contrato o la recepción de la orden de servicios. En caso la Entidad perfeccione el contrato con la recepción de la orden de servicios no debe incluir la proforma del contrato establecida en el Capítulo V de la sección específica de las bases.

Para perfeccionar el contrato, el postor ganador de la buena pro debe presentar los documentos señalados en el artículo 139 del Reglamento y los previstos en la sección específica de las bases.

3.2. GARANTÍAS

Las garantías que deben otorgar los postores y/o contratistas, según corresponda, son las de fiel cumplimiento del contrato y por los adelantos.

3.2.1. GARANTÍA DE FIEL CUMPLIMIENTO

Como requisito indispensable para perfeccionar el contrato, el postor ganador debe entregar a la Entidad la garantía de fiel cumplimiento del mismo por una suma equivalente al diez por ciento (10%) del monto del contrato original. Esta se mantiene vigente hasta la conformidad de la recepción de la prestación a cargo del contratista.

3.2.2. GARANTÍA DE FIEL CUMPLIMIENTO POR PRESTACIONES ACCESORIAS

En las contrataciones que conllevan la ejecución de prestaciones accesorias, tales como mantenimiento, reparación o actividades afines, se otorga una garantía adicional por una suma equivalente al diez por ciento (10%) del monto del contrato de la prestación accesorio, la misma que debe ser renovada periódicamente hasta el cumplimiento total de las obligaciones garantizadas.

Importante

- *En los contratos cuyos montos sean iguales o menores a doscientos mil Soles (S/ 200,000.00), no corresponde presentar garantía de fiel cumplimiento de contrato ni garantía de fiel cumplimiento por prestaciones accesorias. Dicha excepción también aplica a los contratos derivados de procedimientos de selección por relación de ítems, cuando el monto del ítem adjudicado o la sumatoria de los montos de los ítems adjudicados no superen el monto señalado anteriormente, conforme a lo dispuesto en el literal a) del artículo 152 del Reglamento.*
- *En los contratos periódicos de prestación de servicios en general que celebren las Entidades con las micro y pequeñas empresas, estas últimas pueden otorgar como garantía de fiel cumplimiento el diez por ciento (10%) del monto del contrato, porcentaje que es retenido por la Entidad durante la primera mitad del número total de pagos a realizarse, de forma prorrateada en cada pago, con cargo a ser devuelto a la finalización del mismo, conforme lo establecen los numerales 149.4 y 149.5 del artículo 149 del Reglamento y el numeral 151.2 del artículo 151 del Reglamento.*

3.2.3. GARANTÍA POR ADELANTO

En caso se haya previsto en la sección específica de las bases la entrega de adelantos, el contratista debe presentar una garantía emitida por idéntico monto conforme a lo estipulado en el artículo 153 del Reglamento.

3.3. REQUISITOS DE LAS GARANTÍAS

Las garantías que se presenten deben ser incondicionales, solidarias, irrevocables y de realización automática en el país, al solo requerimiento de la Entidad. Asimismo, deben ser emitidas por empresas que se encuentren bajo la supervisión directa de la Superintendencia de Banca, Seguros y Administradoras Privadas de Fondos de Pensiones y que cuenten con clasificación de riesgo B o superior. Asimismo, deben estar autorizadas para emitir garantías; o estar consideradas en la última lista de bancos extranjeros de primera categoría que periódicamente publica el Banco Central de Reserva del Perú.

Importante

Corresponde a la Entidad verificar que las garantías presentadas por el postor ganador de la buena pro y/o contratista cumplan con los requisitos y condiciones necesarios para su aceptación y eventual ejecución, sin perjuicio de la determinación de las responsabilidades funcionales que correspondan.

Advertencia

Los funcionarios de las Entidades no deben aceptar garantías emitidas bajo condiciones distintas a las establecidas en el presente numeral, debiendo tener en cuenta lo siguiente:

- 1. La clasificadora de riesgo que asigna la clasificación a la empresa que emite la garantía debe encontrarse listada en el portal web de la SBS (<http://www.sbs.gob.pe/sistema-financiero/clasificadoras-de-riesgo>).*
- 2. Se debe identificar en la página web de la clasificadora de riesgo respectiva, cuál es la clasificación vigente de la empresa que emite la garantía, considerando la vigencia a la fecha de emisión de la garantía.*
- 3. Para fines de lo establecido en el artículo 148 del Reglamento, la clasificación de riesgo B, incluye las clasificaciones B+ y B.*
- 4. Si la empresa que otorga la garantía cuenta con más de una clasificación de riesgo emitida por distintas empresas listadas en el portal web de la SBS, bastará que en una de ellas cumpla con la clasificación mínima establecida en el Reglamento.*

En caso exista alguna duda sobre la clasificación de riesgo asignada a la empresa emisora de la garantía, se deberá consultar a la clasificadora de riesgos respectiva.

De otro lado, además de cumplir con el requisito referido a la clasificación de riesgo, a efectos de verificar si la empresa emisora se encuentra autorizada por la SBS para emitir garantías, debe revisarse el portal web de dicha Entidad (<http://www.sbs.gob.pe/sistema-financiero/relacion-de-empresas-que-se-encuentran-autorizadas-a-emitar-cartas-fianza>).

Los funcionarios competentes deben verificar la autenticidad de la garantía a través de los mecanismos establecidos (consulta web, teléfono u otros) por la empresa emisora.

3.4. EJECUCIÓN DE GARANTÍAS

La Entidad puede solicitar la ejecución de las garantías conforme a los supuestos contemplados en el artículo 155 del Reglamento.

3.5. ADELANTOS

La Entidad puede entregar adelantos directos al contratista, los que en ningún caso exceden en conjunto del treinta por ciento (30%) del monto del contrato original, siempre que ello haya sido previsto en la sección específica de las bases.

3.6. PENALIDADES

3.6.1. PENALIDAD POR MORA EN LA EJECUCIÓN DE LA PRESTACIÓN

En caso de retraso injustificado del contratista en la ejecución de las prestaciones objeto del contrato, la Entidad le aplica automáticamente una penalidad por mora por cada día de atraso, de conformidad con el artículo 162 del Reglamento.

3.6.2. OTRAS PENALIDADES

La Entidad puede establecer penalidades distintas a la mencionada en el numeral precedente, según lo previsto en el artículo 163 del Reglamento y lo indicado en la sección específica de las bases.

Estos dos tipos de penalidades se calculan en forma independiente y pueden alcanzar cada una un monto máximo equivalente al diez por ciento (10%) del monto del contrato vigente, o de ser el caso, del ítem que debió ejecutarse.

3.7. INCUMPLIMIENTO DEL CONTRATO

Las causales para la resolución del contrato, serán aplicadas de conformidad con el artículo 36 de la Ley y 164 del Reglamento.

3.8. PAGOS

El pago se realiza después de ejecutada la respectiva prestación, pudiendo contemplarse pagos a cuenta, según la forma establecida en la sección específica de las bases o en el contrato.

La Entidad paga las contraprestaciones pactadas a favor del contratista dentro de los diez (10) días calendario siguientes de otorgada la conformidad de los servicios, siempre que se verifiquen las condiciones establecidas en el contrato para ello, bajo responsabilidad del funcionario competente.

La conformidad se emite en un plazo máximo de siete (7) días de producida la recepción salvo que se requiera efectuar pruebas que permitan verificar el cumplimiento de la obligación, en cuyo caso la conformidad se emite en un plazo máximo de quince (15) días, bajo responsabilidad del funcionario que debe emitir la conformidad.

En el caso que se haya suscrito contrato con un consorcio, el pago se realizará de acuerdo a lo que se indique en el contrato de consorcio.

Advertencia

En caso de retraso en los pagos a cuenta o pago final por parte de la Entidad, salvo que se deba a caso fortuito o fuerza mayor, esta reconoce al contratista los intereses legales correspondientes, de conformidad con el artículo 39 de la Ley y 171 del Reglamento, debiendo repetir contra los responsables de la demora injustificada.

3.9. DISPOSICIONES FINALES

Todos los demás aspectos del presente procedimiento no contemplados en las bases se regirán supletoriamente por la Ley y su Reglamento, así como por las disposiciones legales vigentes.

SECCIÓN ESPECÍFICA

CONDICIONES ESPECIALES DEL PROCEDIMIENTO DE SELECCIÓN

(EN ESTA SECCIÓN LA ENTIDAD DEBERÁ COMPLETAR LA INFORMACIÓN EXIGIDA, DE ACUERDO A LAS INSTRUCCIONES INDICADAS)

CAPÍTULO I GENERALIDADES

1.1. ENTIDAD CONVOCANTE

Nombre : Dirección Regional de Educacional de Lima Metropolitana
RUC N° : 20330611023
Domicilio legal : Julian Arce N° 412 – Urb. Santa Catalina - La Victoria
Teléfono: : 5006091
Correo electrónico: : IVIZARRETA@DRELM.GOB.PE; LPANDO@DRELM.GOB.PE;
ADIAZ@DRELM.GOB.PE

1.2. OBJETO DE LA CONVOCATORIA

El presente procedimiento de selección tiene por objeto la contratación del servicio de ACONDICIONAMIENTO DE RAMPA, BARANDAS Y SERVICIOS HIGIENICOS PARA PERSONAS CON DISCAPACIDAD EN EL IESTP "VILLA MARIA"

1.3. EXPEDIENTE DE CONTRATACIÓN

El expediente de contratación fue aprobado mediante Formato N° 02 – Solicitud y aprobación de expediente de contratación” N° 01 de fecha 12 de julio de 2024.

1.4. FUENTE DE FINANCIAMIENTO

Recursos Ordinarios

Importante

La fuente de financiamiento debe corresponder a aquella prevista en la Ley de Equilibrio Financiero del Presupuesto del Sector Público del año fiscal en el cual se convoca el procedimiento de selección.

1.5. SISTEMA DE CONTRATACIÓN

El presente procedimiento se rige por el sistema de Suma Alzada, de acuerdo con lo establecido en el expediente de contratación respectivo.

1.6. DISTRIBUCIÓN DE LA BUENA PRO

No aplica

1.7. ALCANCES DEL REQUERIMIENTO

El alcance de la prestación está definido en el Capítulo III de la presente sección de las bases.

1.8. PLAZO DE PRESTACIÓN DEL SERVICIO

Los servicios materia de la presente convocatoria se prestarán en el plazo de 30 días calendarios en concordancia con lo establecido en el expediente de contratación.

1.9. COSTO DE REPRODUCCIÓN Y ENTREGA DE BASES

Los participantes registrados tienen el derecho de recabar un ejemplar de las bases, para cuyo efecto deben cancelar S/ 10.00 (Diez con 00/100 Soles) en caja de la Entidad.

Importante

El costo de entrega de un ejemplar de las bases no puede exceder el costo de su reproducción.

1.10. BASE LEGAL

- Ley N° 31954 de Presupuesto del Sector Público para el Año Fiscal 2024.
- Ley N° 31955 Ley de Equilibrio Financiero del Presupuesto del Sector Público del año fiscal 2024.
- Ley N° 30225 – Ley de Contrataciones del Estado, en adelante la ley y todas sus modificaciones vigentes.
- Decreto Supremo N° 344-2018-EF, que aprueba el Reglamento de la Ley de Contrataciones, en adelante el Reglamento y todas sus modificaciones vigentes.
- Ley N° 27444 – Ley del Procedimiento Administrativo General.
- Ley N° 27806 – Ley de Transparencia y acceso a la información Pública.
- Directivas, Pronunciamientos y Opiniones del OSCE
- Código Civil

Las referidas normas incluyen sus respectivas modificaciones, de ser el caso.

CAPÍTULO II DEL PROCEDIMIENTO DE SELECCIÓN

2.1. CALENDARIO DEL PROCEDIMIENTO DE SELECCIÓN

Según el cronograma de la ficha de selección de la convocatoria publicada en el SEACE.

Importante

De conformidad con la vigesimosegunda Disposición Complementaria Final del Reglamento, en caso la Entidad (Ministerios y sus organismos públicos, programas o proyectos adscritos) haya difundido el requerimiento a través del SEACE siguiendo el procedimiento establecido en dicha disposición, no procede formular consultas u observaciones al requerimiento.

2.2. CONTENIDO DE LAS OFERTAS

La oferta contendrá, además de un índice de documentos³, la siguiente documentación:

2.2.1. Documentación de presentación obligatoria

2.2.1.1. Documentos para la admisión de la oferta

- Declaración jurada de datos del postor. (**Anexo N° 1**)
- Documento que acredite la representación de quien suscribe la oferta.

En caso de persona jurídica, copia del certificado de vigencia de poder del representante legal, apoderado o mandatario designado para tal efecto.

En caso de persona natural, copia del documento nacional de identidad o documento análogo, o del certificado de vigencia de poder otorgado por persona natural, del apoderado o mandatario, según corresponda.

En el caso de consorcios, este documento debe ser presentado por cada uno de los integrantes del consorcio que suscriba la promesa de consorcio, según corresponda.

Advertencia

De acuerdo con el artículo 4 del Decreto Legislativo N° 1246, las Entidades están prohibidas de exigir a los administrados o usuarios la información que puedan obtener directamente mediante la interoperabilidad a que se refieren los artículos 2 y 3 de dicho Decreto Legislativo. En esa medida, si la Entidad es usuaria de la Plataforma de Interoperabilidad del Estado – PIDE⁴ y siempre que el servicio web se encuentre activo en el Catálogo de Servicios de dicha plataforma, no corresponderá exigir el certificado de vigencia de poder y/o documento nacional de identidad.

- Declaración jurada de acuerdo con el literal b) del artículo 52 del Reglamento (**Anexo N°2**)
- Declaración jurada de cumplimiento de los Términos de Referencia contenidos en el numeral 3.1 del Capítulo III de la presente sección. (**Anexo N° 3**)

³ La omisión del índice no determina la no admisión de la oferta.

⁴ Para mayor información de las Entidades usuarias y del Catálogo de Servicios de la Plataforma de Interoperabilidad del Estado – PIDE ingresar al siguiente enlace <https://www.gobiernodigital.gob.pe/interoperabilidad/>

- e) Declaración jurada de plazo de prestación del servicio. **(Anexo N° 4)**⁵
- f) Promesa de consorcio con firmas legalizadas, de ser el caso, en la que se consigne los integrantes, el representante común, el domicilio común y las obligaciones a las que se compromete cada uno de los integrantes del consorcio así como el porcentaje equivalente a dichas obligaciones. **(Anexo N° 5)**
- g) El precio de la oferta en soles. Adjuntar obligatoriamente el **Anexo N° 6**.

El precio total de la oferta y los subtotales que lo componen son expresados con dos (2) decimales. Los precios unitarios pueden ser expresados con más de dos (2) decimales.

Importante

- *El órgano encargado de las contrataciones o el comité de selección, según corresponda, verifica la presentación de los documentos requeridos. De no cumplir con lo requerido, la oferta se considera no admitida.*
- *En caso de requerir estructura de costos o análisis de precios, esta se presenta para el perfeccionamiento del contrato.*

2.2.1.2. Documentos para acreditar los requisitos de calificación

Incorporar en la oferta los documentos que acreditan los “**Requisitos de Calificación**” que se detallan en el numeral 3.2 del Capítulo III de la presente sección de las bases.

2.2.2. Documentación de presentación facultativa:

- a) En el caso de microempresas y pequeñas empresas integradas por personas con discapacidad, o en el caso de consorcios conformados en su totalidad por estas empresas, deben presentar la constancia o certificado con el cual acredite su inscripción en el Registro de Empresas Promocionales para Personas con Discapacidad⁶.
- b) Solicitud de bonificación por tener la condición de micro y pequeña empresa. **(Anexo N° 11)**

Advertencia

El órgano encargado de las contrataciones o el comité de selección, según corresponda, no podrá exigir al postor la presentación de documentos que no hayan sido indicados en los acápite “Documentos para la admisión de la oferta”, “Requisitos de calificación” y “Factores de evaluación”.

2.3. PRESENTACION DEL RECURSO DE APELACION

“El recurso de apelación se presenta ante la Unidad de Trámite Documentario de la Entidad.

En caso el participante o postor opte por presentar recurso de apelación y por otorgar la garantía mediante depósito en cuenta bancaria, se debe realizar el abono en:

N° de Cuenta : 00068371635

Banco : Banco de la Nación

N° CCI⁷ : 018-068-000068371635-71

⁵ En caso de considerar como factor de evaluación la mejora del plazo de prestación del servicio, el plazo ofertado en dicho anexo servirá también para acreditar este factor.

⁶ Dicho documento se tendrá en consideración en caso de empate, conforme a lo previsto en el artículo 91 del Reglamento.

⁷ En tanto se implemente la funcionalidad en el SEACE, de conformidad con la Primera Disposición Complementaria Transitoria del Decreto Supremo N° 234-2022-EF.

2.4. REQUISITOS PARA PERFECCIONAR EL CONTRATO

El postor ganador de la buena pro debe presentar los siguientes documentos para perfeccionar el contrato:

- a) Garantía de fiel cumplimiento del contrato.
- b) Garantía de fiel cumplimiento por prestaciones accesorias, de ser el caso.
- c) Contrato de consorcio con firmas legalizadas ante Notario de cada uno de los integrantes, de ser el caso.
- d) Código de cuenta interbancaria (CCI) o, en el caso de proveedores no domiciliados, el número de su cuenta bancaria y la entidad bancaria en el exterior.
- e) Copia de la vigencia del poder del representante legal de la empresa que acredite que cuenta con facultades para perfeccionar el contrato, cuando corresponda.
- f) Copia de DNI del postor en caso de persona natural, o de su representante legal en caso de persona jurídica.

Advertencia

De acuerdo con el artículo 4 del Decreto Legislativo N° 1246, las Entidades están prohibidas de exigir a los administrados o usuarios la información que puedan obtener directamente mediante la interoperabilidad a que se refieren los artículos 2 y 3 de dicho Decreto Legislativo. En esa medida, si la Entidad es usuaria de la Plataforma de Interoperabilidad del Estado – PIDE⁸ y siempre que el servicio web se encuentre activo en el Catálogo de Servicios de dicha plataforma, no corresponderá exigir los documentos previstos en los literales e) y f).

- g) Domicilio para efectos de la notificación durante la ejecución del contrato.
- h) Autorización de notificación de la decisión de la Entidad sobre la solicitud de ampliación de plazo mediante medios electrónicos de comunicación⁹. (**Anexo N° 12**).
- i) Detalle de los precios unitarios del precio ofertado¹⁰.
- j) Estructura de costos - Desagregado por cada una de las partidas del servicio, detallando el costo por mano de obra, precio unitario y total por partida y sub-partidas, así como los gastos generales, utilidad y el monto total, debiendo considerar todos los costos de carácter complementario (traslados, seguros, insumos) que sean requeridos para el servicio¹¹.

Importante

- *En caso que el postor ganador de la buena pro sea un consorcio, las garantías que presente este para el perfeccionamiento del contrato, así como durante la ejecución contractual, de ser el caso, además de cumplir con las condiciones establecidas en el artículo 33 de la Ley y en el artículo 148 del Reglamento, deben consignar expresamente el nombre completo o la denominación o razón social de los integrantes del consorcio, en calidad de garantizados, de lo contrario no podrán ser aceptadas por las Entidades. No se cumple el requisito antes indicado si se consigna únicamente la denominación del consorcio, conforme lo dispuesto en la Directiva Participación de Proveedores en Consorcio en las Contrataciones del Estado”.*
- *En los contratos periódicos de prestación de servicios en general que celebren las Entidades con las micro y pequeñas empresas, estas últimas pueden otorgar como garantía de fiel cumplimiento el diez por ciento (10%) del monto del contrato, porcentaje que es retenido por la Entidad durante la primera mitad del número total de pagos a realizarse, de forma prorrateada en cada pago, con cargo a ser devuelto a la finalización del mismo, conforme lo establece el numeral 149.4 del artículo 149 y el numeral 151.2 del artículo 151 del Reglamento. Para dicho efecto los postores deben encontrarse registrados en el REMYPE, consignando en la Declaración Jurada de Datos del Postor (Anexo N° 1) o en la solicitud de*

⁸ Para mayor información de las Entidades usuarias y del Catálogo de Servicios de la Plataforma de Interoperabilidad del Estado – PIDE ingresar al siguiente enlace <https://www.gobiernodigital.gob.pe/interoperabilidad/>

⁹ En tanto se implemente la funcionalidad en el SEACE, de conformidad con la Primera Disposición Complementaria Transitoria del Decreto Supremo N° 234-2022-EF.

¹⁰ Incluir solo en caso de la contratación bajo el sistema a suma alzada.

¹¹ Incluir solo cuando resulte necesario para la ejecución contractual, identificar los costos de cada uno de los rubros que comprenden la oferta.

retención de la garantía durante el perfeccionamiento del contrato, que tienen la condición de MYPE, lo cual será verificado por la Entidad en el link <http://www2.trabajo.gob.pe/servicios-en-linea-2-2> opción consulta de empresas acreditadas en el REMYPE.

- En los contratos cuyos montos sean iguales o menores a doscientos mil Soles (S/ 200,000.00), no corresponde presentar garantía de fiel cumplimiento de contrato ni garantía de fiel cumplimiento por prestaciones accesorias. Dicha excepción también aplica a los contratos derivados de procedimientos de selección por relación de ítems, cuando el monto del ítem adjudicado o la sumatoria de los montos de los ítems adjudicados no supere el monto señalado anteriormente, conforme a lo dispuesto en el literal a) del artículo 152 del Reglamento.*

- k) Póliza de Seguro Complementario de Trabajo de Riesgo (SCTR), para todo el personal que laborará en el SERVICIO. el mismo que brinda protección a los trabajadores expuestos a actividades de riesgo determinada en la Ley N° 26790. Una copia de la póliza será entregada a la ENTIDAD como requisito para el perfeccionamiento del contrato y deberán mantenerse vigentes desde la fecha de la prestación del servicio hasta la culminación. El pago de los deducibles será de cargo y costo del CONTRATISTA
- l) Relación del personal propuesto que laborará en el SERVICIO, detallando apellidos y nombres, domicilio actual, N° de DNI. (Además se deberá señalar al responsable técnico).
- m) Copia de diploma de colegiatura y certificado de habilitación vigente del supervisor del servicio.
- n) Correo electrónico para efectos de notificaciones y comunicaciones durante la ejecución del servicio

Importante

- Corresponde a la Entidad verificar que las garantías presentadas por el postor ganador de la buena pro cumplan con los requisitos y condiciones necesarios para su aceptación y eventual ejecución, sin perjuicio de la determinación de las responsabilidades funcionales que correspondan.*
- De conformidad con el Reglamento Consular del Perú aprobado mediante Decreto Supremo N° 076-2005-RE para que los documentos públicos y privados extendidos en el exterior tengan validez en el Perú, deben estar legalizados por los funcionarios consulares peruanos y refrendados por el Ministerio de Relaciones Exteriores del Perú, salvo que se trate de documentos públicos emitidos en países que formen parte del Convenio de la Apostilla, en cuyo caso bastará con que estos cuenten con la Apostilla de la Haya¹².*
- La Entidad no puede exigir documentación o información adicional a la consignada en el presente numeral para el perfeccionamiento del contrato.*

2.5. PERFECCIONAMIENTO DEL CONTRATO

El contrato se perfecciona con la suscripción del documento que lo contiene. Para dicho efecto el postor ganador de la buena pro, dentro del plazo previsto en el artículo 141 del Reglamento, debe presentar la documentación requerida en mesa de partes físico o virtual de la Dirección Regional de Educación de Lima Metropolitana. Sito: Av. Julián Arce N° 412 – Urb. Santa Catalina - La Victoria.

2.6. FORMA DE PAGO

La Entidad realizará el pago de la contraprestación pactada a favor del contratista en La Entidad realizará el pago de la contraprestación pactada a favor del contratista en PAGO ÚNICO.

¹² Según lo previsto en la Opinión N° 009-2016/DTN.

Para efectos del pago de las contraprestaciones ejecutadas por el contratista, la Entidad debe contar con la siguiente documentación:

- Conformidad de EL SERVICIO lo otorga el Director General de la IESTP, previo Informe de Culminación del Servicio por parte del Especialista designado por la DRELM para la supervisión del servicio.
- Comprobante de pago.

La documentación de responsabilidad del contratista, se debe presentar en mesa de partes físico o virtual de la Dirección Regional de Educación de Lima Metropolitana. Sito: Av. Julián Arce N° 412 – Urb. Santa Catalina - La Victoria

BASES INTEGRADAS

Importante

De conformidad con el numeral 29.8 del artículo 29 del Reglamento, el área usuaria es responsable de la adecuada formulación del requerimiento, debiendo asegurar la calidad técnica y reducir la necesidad de su reformulación por errores o deficiencias técnicas que repercutan en el proceso de contratación.

3.1. TERMINOS DE REFERENCIA



PERÚ

Ministerio
de Educación

Despacho
Viceministerial de
Gestión Institucional

Dirección Regional de
Educación
de Lima Metropolitana

Oficina de Gestión
de la Educación Superior

TÉRMINOS DE REFERENCIA PARA LA CONTRATACIÓN DE SERVICIO DE ACONDICIONAMIENTO DE RAMPA, BARANDAS Y SERVICIOS HIGIÉNICOS PARA PERSONAS CON DISCAPACIDAD EN EL INSTITUTO DE EDUCACIÓN SUPERIOR TECNOLÓGICO PÚBLICO "VILLA MARIA"

DEPENDENCIA	Oficina de Gestión de la Educación Superior
ACTIVIDAD	Servicio de Acondicionamiento de rampa, barandas y servicios higiénicos para personas con discapacidad en el Instituto de Educación Superior Tecnológico Público "Villa María"

1 DENOMINACIÓN DE LA CONTRATACIÓN

Servicio de Acondicionamiento de rampa, barandas y servicios higiénicos para personas con discapacidad, en la Institución de Educación Superior Tecnológico Público "VILLA MARIA" – VILLA MARIA DEL TRIUNFO, Lima (en adelante EL SERVICIO).

2 FINALIDAD PÚBLICA

La contratación del Servicio de Acondicionamiento de rampa, barandas y servicios higiénicos para personas con discapacidad, en el Instituto de Educación Superior Tecnológico Público "VILLA MARIA", busca brindar las condiciones mínimas de accesibilidad para el confort y bienestar del personal administrativo y docente que labora en el instituto, así como el alumnado en general y personas que ingresan a diario para los trámites y actividades que se realizan en la Institución.

3 TÉRMINOS DE REFERENCIA

3.1 Actividades a desarrollar.

3.1.1 Alcance.

Las actividades a desarrollar se encuentran comprendidas en el presente documento, elaborado para brindar una pauta a seguir en cuanto a detalles específicos del desarrollo del Servicio de Acondicionamiento de rampa, barandas y servicios higiénicos para personas con discapacidad.

Todos los trabajos sin excepción se desarrollarán dentro de las mejores prácticas constructivas a fin de asegurar su correcta ejecución.

- Acondicionamiento de 06 rampas y barandas, en el primer piso.
- Acondicionamiento de 03 barandas de diferentes longitudes de 1.00m. en todos los desniveles mayores de 0.55m. Según indica el plano.
- Acondicionamiento de 3 servicios higiénicos para personas con discapacidad en primer, segundo y tercer piso.

Es recomendable hacer un estudio de suelos y verificación de niveles de pisos terminados para mayor precisión.

Durante el proceso de ejecución de EL SERVICIO, EL CONTRATISTA deberá tener cuidado de no dañar la infraestructura existente que no se interviene; si ello ocurriese deberá reponer o reparar con materiales y acabados de características iguales o superiores a las existentes. Asimismo, se velará la seguridad de la comunidad educativa (tomar medidas que eviten accidentes), durante los trabajos a realizarse.

El presente servicio comprende la ejecución de las siguientes actividades:



U.C. ALINA PADILLA HIDALGO VILCHEZ
JEFE DE UNIDAD ADMINISTRATIVA
IESTP "VILLA MARIA"





Ministerio
de Educación

Despacho
Viceministerial de
Gestión Institucional

Dirección Regional de
Educación
de Lima Metropolitana

Oficina de Gestión
de la Educación Superior

RESUMEN DE METRADOS

ÍTEM	DESCRIPCION PARTIDA	UND	CANT
	ESTRUCTURAS		
1.000	OBRAS PRELIMINARES		
1.001	Limpieza general	m2	21.48
1.002	Trazo y Replanteo en Obra	Glb	1.00
1.003	Seguridad y Señalización en Obra	Glb	1.00
	MOVIMIENTO DE TIERRAS		
2.000	Excavacion		
2.001	Escarificado, Nivelacion y Compactado C/Equipo	m2	21.48
2.002	Excavación zapatas y cimientos corridos con maquinaria	m3	6.01
2.003	Acarreo y Eliminación de Material Excedente C/Maquinaria D=5 km.	m3	7.82
	Relleno		
2.004	Relleno y Compactado C/Material propio de excavacion	m3	0.52
	Demolición		
2.005	Demolición de parapeto de albañilería	m3	0.27
3.000	OBRAS DE CONCRETO		
	Concreto Simple		
3.001	Solado de 10 cm f'c = 100 kg/cm2	m3	0.93
	Concreto Armado		
	Zapata y Vigas de Cimentación		
3.002	Concreto f'c = 210 kg/cm2	m3	5.95
3.003	Encofrado y Desencofrado	m2	31.88
3.004	Acero de Refuerzos f'y = 4200 kg/cm2	kg	135.11
	Vigas		
3.005	Concreto f'c = 210 kg/cm2	m3	3.35
3.006	Encofrado y Desencofrado	m2	32.27
3.007	Acero de Refuerzos f'y = 4200 kg/cm2	kg	76.00
	Losa Aligerada		
3.008	Concreto f'c = 210 kg/cm2	m3	3.03
3.009	Encofrado y Desencofrado	m2	15.23
3.010	Acero de Refuerzos f'y = 4200 kg/cm2	kg	68.71
3.011	Ladrillo Hueco Para Losa Aligerada 0.20x0.30x0.30 m	Und	192.99
3.012	Vereda de Concreto H=10cm	m3	
	Rampa		
3.012	Concreto f'c = 210 kg/cm2	m3	3.49
3.013	Encofrado y Desencofrado	m2	35.99
3.014	Acero de Refuerzos f'y = 4200 kg/cm2	kg	79.14
	SARDINEL ARMADO (BASE DRYWALL)		
3.015	Concreto f'c = 210 kg/cm2	m3	0.12
3.016	Encofrado y Desencofrado	m2	1.98
3.017	Acero de Refuerzos f'y = 4200 kg/cm2	kg	2.70
	ARQUITECTURA		
4.000	REVOQUE Y ENLUCIDOS		
4.001	Tarrajeo de Columnas y Placas	m2	34.20
4.002	Tarrajeo de Fondo de Rampas	m2	8.05
5.000	PISOS Y PAVIMENTOS		



LIC. KILVA PAOLA HIDALGO VILCHEZ
JEFE DE UNIDAD ADMINISTRATIVA
"ESTP VILLA MARIA"

Yorga Z. Avila Vilela
ARQUITECTA
C.A.P. 18224



PERÚ

Ministerio
de Educación

Despacho
Viceministerial de
Gestión Institucional

Dirección Regional de
Educación
de Lima Metropolitana

Oficina de Gestión
de la Educación Superi

ÍTEM	DESCRIPCION PARTIDA	UND	CANT
5.001	Piso de porcelanato rectificado antideslizante alto tráfico color gris mate, de 60cm x 60cm, e=9mm	m2	17.97
5.002	Piso de Cemento pulido E= 5.0 cm	m2	13.30
5.003	Contrapiso de 2"	m2	31.06
5.004	Piso de Cemento pulido E= 5.0 cm c/bruña 1mm. @0.10m.	m2	17.80
6.000	ZOCALOS Y CONTRAZOCALO		
6.001	Zocalo de porcelanato rectificado 60cm x 60cm, e=9.5mm	m2	4.95
7.000	CARPINTERIA		
	CARPINTERIA DE MADERA Y CRISTAL		
7.001	Puerta de MDF Contraplacado Pintado al Duco Tipo P-1	Und	3.00
	CARPINTERIA METALICA		
7.002	Baranda de Rampas y desniveles H=0.90m.	m	44.60
7.003	Baranda de Rampas y desniveles H=1.00m.	m	6.40
7.004	Ventana de Rejas Metálicas C/Platina 2"x3/16" Incluye Marco 230x50x2.5mm	und	1.00
7.005	Ventana de Rejas Metálicas C/Platina 2"x3/16" Incluye Marco 170x50x2.5mm	und	2.00
8.000	CERRAJERIA		
8.001	Bisagras Capuchinas Zincadas de 3"x3"	Und	12.00
8.002	Cerradura Manija con Botón de Seguridad Interior y Llave Exterior	Und	3.00
9.000	PINTURA		
9.001	Pintura en Interiores c/imprimante, Empastado y Óleo Mate dos manos	m2	142.56
9.002	Pintura y Empastado En Muros Exteriores al Latex Vinílico	m2	423.42
9.003	Pintura en Cielorrasos c/imprimante, Empastado y Látex Resistente Uv Dos Manos	m2	365.85
10.000	APARATOS SANITARIOS		
10.001	Suministro e Instalacion de Inodoro C/Fluxometro. Inc. Accesorios	Und	3.00
10.002	Suministro e Instalacion de Lavamanos Incl. Grifería y Accesorios	Und	3.00
10.003	Suministro e Instalacion de Urinario C/Fluxometro Inc. Accesorios	Und	3.00
10.004	Suministro e Instalacion de Dispensador de Jabon Líquido - Acero Inox. P/Sobreponer	Und	3.00
10.005	Suministro e Instalacion de Papelera Leeyes Mod.. BDB .096 - Acero Inx. P/Empotrar	Und	3.00
10.006	Suministro e Instalacion de Toallero de Gancho Tipo	Und	3.00
10.007	Suministro e Instalacion de Dispensador metálico de papel higiénico	Und	3.00
10.008	Suministro e Instalacion de Barra fija de acero inoxidable, d=4cm, L=80cm	Und	6.00
10.009	Suministro e Instalacion de Barra fija de acero inoxidable en piso y pared, forma de bastón, d=4cm	Und	6.00
10.010	Suministro e Instalacion de colgador de muletas	Und	3.00
11.000	VARIOS		
11.001	Espejo de Cristal C/Marco Metalico Pulido (60cm x 100cm, e=5mm),inclinación 10°	m2	3.60
11.002	Junta con sellador elastomerico	m	19.00
11.003	BASE DE CONCRETO PARA INODORO DE DISCAPACITADOS, H = 10 cm	und	3.00
11.004	Suministro e instalacion de señalizacion podotáctil 0.30x0.30m.	und	10.80
11.005	Tabique de Fibrocemento Muro Placa Int. ST. 5/8" - Ext. SB 8mm (E = 15 cm)	m2	71.28
11.006	Cielo raso de drywall	m2	13.34
11.007	LIMPIEZA FINAL EN OBRA	m2	213.45
	INSTALACIONES SANITARIAS		
12.000	SISTEMA DE REDES INTERIORES DE DESAGUE		
12.001	Salida de Desague C/Tubería de 4"	Pto	3.00
12.002	Salida de Desague C/Tubería de 2"	Pto	6.00
12.003	Salida de Ventilación C/Tubería de 2"	Pto	2.00
12.004	Registro Roscado de Bronce Ø 4"	Pza	3.00



LIC. KUNA PAOLA HIDALGO VILCHEZ
JEFE DE UNIDAD ADMINISTRATIVA
IESTP "VILLA MARÍA"

Yorga Z. Avila Vilela
ARQUITECTA
C.A.P. 18224



Ministerio
de Educación

Despacho
Viceministerial de
Gestión Institucional

Dirección Regional de
Educación
de Lima Metropolitana

Oficina de Gestión
de la Educación Superi

ÍTEM	DESCRIPCION PARTIDA	UND	CANT
12.005	Sumidero de Bronce Roscado Ø 2"	Pza	3.00
13.000	SISTEMA DE REDES DE AGUA POTABLE y desagüe		
13.001	Tubería Ø 1/2"	m	27.00
13.002	Tubería Ø 2"	m	70.00
13.003	Tubería Ø 4"	m	70.00
13.004	Sum. e Instal. de Codo Ø 2"	Und	15.00
13.005	Sum. e Instal. de Codo Ø 4"	Und	6.00
13.006	Sum. e Instal. de Tee Ø 1/2"	Und	27.00
13.007	Sum. e Instal. de Tee Ø 2"	Und	27.00
13.008	Sum. e Instal. de Yee Ø 4"	Und	27.00
13.009	Sum. e Instal. de Valvula Ø 1/2"	Und	3.00
	INSTALACIONES ELECTRICAS		
14.000	ARTEFACTOS DE ILUMINACION		
14.001	Suministro e Instalacion de Luminaria Panel Led Circular 24w Luz Fria	Und	5.00
15.000	SALIDAS DE ENERGIA		
15.001	Salida P/Alumbrado En El Techo de PVC SAP 20mm (TW2.5mm2)	Pto	5.00
16.000	CAJAS		
16.001	Caja de Pase Octogonal C/Tapa Ciega 100x40mm	Und	6.00
16.002	Caja de Pase Rectangular C/Tapa Ciega 100x50mm	Und	3.00
17.000	CONDUCTOR ELÉCTRICO		
17.001	Suministro e Instalacion Alimentador para alumbrado	m	150.00
17.002	Suministro e Instalacion Alimentador para tomacorriente	m	150.00
17.003	Suministro e Instalacion Alimentador para plataforma	m	60.00
17.004	Suministro e Instalacion de Cable Electrico Para Línea a Tierra	m	150.00

3.1.2 Entregables.

Una vez firmado el contrato u orden de servicio, según corresponda, la planificación del trabajo y su ejecución deberán reflejarse en una serie de documentos entregables que EL CONTRATISTA presentará dentro de los plazos establecidos y mediante Mesa de Partes Virtual de la Entidad. Dichos documentos y plazos serán los siguientes:

N° Entregables	Plazo de Ejecución (Días calendarios)	Entregable
ÚNICO ENTREGABLE	Al finalizar el SERVICIO Hasta treinta (30) días calendarios, contados a partir del día siguiente de la suscripción del Acta de Instalación.	Informe Técnico del Servicio ejecutado al 100%, escaneado. Informe Fotográfico, en formato virtual. Copias del Acta de Instalación y del Acta Recepción y/o Culminación del servicio, escaneadas.

3.1.2.1 Informe Técnico del Servicio ejecutado al 100%.

Dicho informe deberá contener:

- Descripción de los trabajos que se realizaron y culminaron al 100%, por cada una de las partidas (no sub-partidas) mencionadas en la hoja de Resumen de Metrados, dentro de los Metrados (Ver Anexos).



LIC. ALINA PAOLA HIDALGO VILCHEZ
JEFA DE UNIDAD ADMINISTRATIVA
IESTP "VILLA MARIA"

Yorga Z. Avila Vilela
ARQUITECTA
C.A.P. 18224



Ministerio
de Educación

Despacho
Viceministerial de
Gestión Institucional

Dirección Regional de
Educación
de Lima Metropolitana

Oficina de Gestión
de la Educación Superi

- ii. Descripción de los materiales producto de desmontajes que se encontraron en buen estado y que fueron reutilizados en el SERVICIO. Asimismo, una descripción que aquellos que no fueron reutilizados y se entregaron al director(a) de la IE.
- iii. Firma del Representante Legal y del responsable Técnico designado por el CONTRATISTA.

3.1.2.2 El Informe Fotográfico.

Dicho informe deberá contener:

- i) Una (01) fotografía de la fachada de la institución educativa, donde se aprecie el nombre de la misma.
- ii) Fotos del ANTES de la intervención, es decir, de la situación en que se recibe la zona intervenida, por cada una de las partidas mencionadas en la hoja de Resumen de Metrados, dentro de los Metrados (Ver Anexos). Mínimo (02) fotografías por partida, salvo para el caso de la partida de Trabajos Preliminares; para dicha partida deberá presentarse una (01) fotografía por cada sub-partida.
- iii) Fotos del DESPUÉS de la intervención, por cada una de las partidas (no sub- partidas) mencionadas en la hoja de Resumen de Metrados, dentro de los Metrados (Ver Anexos). Mínimo dos (02) fotografías por partida.
- iv) Todas las fotografías serán a colores y en un tamaño aproximado de 11cm x 15cm, las cuales deberán indicar en la parte inferior de cada imagen la actividad o elemento que representan (Ejemplo: Desmontaje de techo, Instalación de Ventana 1, Puerta P-01, etc.)

3.1.2.3 Acta de Instalación.

Una copia de dicho documento será entregada al CONTRATISTA por el director general del IES y el especialista designado por la DRELM, en el día que se lleve a cabo la Instalación del servicio, como está descrito en el numeral 3.4 Instalación del Servicio.

3.1.2.4 Acta de recepción del Servicio.

Una copia de dicho documento será entregada al CONTRATISTA por el Director General del IESTP y el especialista designado por la DRELM, el día que se efectuó la recepción del SERVICIO. Dicho documento deberá estar firmada por el Director General del IESTP, el especialista designado por la DRELM y el CONTRATISTA.

La conformidad será emitida en un plazo máximo de siete (07) días de producida la recepción de EL SERVICIO, conforme a lo establecido en el artículo 168 del Reglamento de la Ley de contrataciones del Estado (D.S N° 344-2018-EF), salvo que se requiera efectuar pruebas que permitan verificar el cumplimiento de las obligaciones. De existir observaciones, LA ENTIDAD las comunica al CONTRATISTA indicando claramente el sentido de estas, otorgándole un plazo para subsanar no menor de dos (02) ni mayor a ocho (08) días.

Si pese al plazo otorgado EL CONTRATISTA no cumpliera a cabalidad con la subsanación, LA ENTIDAD procederá de acuerdo a los artículos 164° y 165° del Reglamento de la Ley de Contrataciones del Estado. Este procedimiento no resulta aplicable cuando el SERVICIO manifestamente no cumpla con las características y condiciones ofrecidas, en cuyo caso LA ENTIDAD no otorgara la conformidad debiendo considerarse como no ejecutada la prestación, y aplicando las penalidades respectivas.

En consideración al objeto de la convocatoria, la conformidad se brindará por EL SERVICIO propiamente dicho. De encontrar incumplimiento de SERVICIO, se procederá a la aplicación de penalidades establecidas por ley, así como la aplicación de otras penalidades detalladas en los presentes términos de referencia.

3.1.2.5 Uso de Mesa de Partes Virtual de la ENTIDAD.

Toda la documentación que requiera presentarse a Mesa de Partes Virtual de LA ENTIDAD, deberá seguir



LIC. ALINA PAOLA HIDALGO VILCHEZ
JEFA DE UNIDAD ADMINISTRATIVA
IESTP "VILLA MARÍA"

Yorga Z. Avila Vilela
ARQUITECTA
C.A.P. 18224



PERÚ

Ministerio
de Educación

Despacho
Viceministerial de
Gestión Institucional

Dirección Regional de
Educación
de Lima Metropolitana

Oficina de Gestión
de la Educación Superi

los siguientes pasos:

- Completar e imprimir el Formulario Único de Trámites (FUT) en versión virtual, disponible en: <https://enlinea.minedu.gob.pe/login?returnUrl=mesadepartes%2Finiciompvc>
- Crear un solo archivo PDF, que pese no más de 20MB, que contenga primero el FUT y, seguidamente, la documentación que se requiere remitir a la ENTIDAD. Finalmente, enviar el archivo PDF a la ENTIDAD, por medio de Mesa de Partes Virtual, disponible en: <https://enlinea.minedu.gob.pe/login?returnUrl=mesadepartes%2Finiciompvc>

3.1.3 Validez de características técnicas, planos y Metrados.

En el caso de existir divergencias entre los documentos que conforman el expediente del Servicio de Acondicionamiento de rampa, barandas y servicios higiénicos para personas con discapacidad de la infraestructura del instituto de educación superior Tecnológico público "VILLA MARIA" y que están adjuntados al presente documento, se deberá tomar en cuenta lo siguiente:

- La omisión en los Metrados parcial o total de una partida no exime al CONTRATISTA de su ejecución si está prevista en los planos y/o características técnicas.
- Las características técnicas se complementan con los planos y Metrados respectivos en forma tal que las partidas y/o actividades deben ser ejecutadas en su totalidad.
- Todas las consultas relativas al SERVICIO serán efectuadas por el representante del contratista al Especialista designado por la DRELM, para la respuesta correspondiente, y todas se realizarán mediante correo electrónico institucional. Ninguna consulta o acuerdo relacionado a temas técnicos deberá realizarse con el Directivo de la institución educativa a intervenir. De así suceder, esta no tendrá ninguna validez ante LA ENTIDAD.
- Cuando en los planos y/o características técnicas se indique "Igual o Similar", solo el Especialista designado por la DRELM, decidirá sobre la igualdad o semejanza.
- Si existiera incompatibilidad en los planos de las diferentes especialidades, el contratista deberá hacer de conocimiento por escrito a la Entidad (DRELM), con la debida anticipación; y este deberá resolver sobre el particular a la brevedad.

3.1.4 Materiales y mano de obra.

- Todos los materiales o artículos suministrados para EL SERVICIO que cubren estas especificaciones, deberán ser nuevos, de primer uso, de utilización actual en el mercado nacional, de marca reconocida y de primera calidad.
- Además, EL CONTRATISTA tomará especial previsión en lo referente al aprovisionamiento de materiales nacionales o importados, sus dificultades no podrán excusarlo del incumplimiento del plazo de entrega, ni se admitirán cambios en las especificaciones por este motivo.
- EL CONTRATISTA no deberá usar materiales que no cumplan con las normas mencionadas o con las características técnicas del expediente del servicio de culminación del acondicionamiento de rampas de acceso peatonal para personas con discapacidad, mujeres embarazadas y personas de la tercera edad de la infraestructura del instituto de educación superior Tecnológico público "VILLA MARIA", puesto que, de suceder así, la DRELM, a través del Especialista designado para la supervisión de la ejecución de EL SERVICIO, estará autorizado a rechazar el empleo de materiales. Y si existe una razonable duda sobre una no idónea calidad, características o propiedades del algún material, el Especialista designado por DRELM para la supervisión podrá solicitar muestras, análisis, pruebas, ensayos o certificados sobre el material que crea conveniente, sin que origine costos adicionales o nuevos al servicio contratado.
- Para el caso del personal que realice las actividades de EL SERVICIO, deberán en todo momento contar con la indumentaria y equipo de protección personal, así como estar identificados como trabajadores de la empresa contratista, y a su vez contar con el Seguro Complementario de Trabajo de Riesgo, Salud y Pensión (SCTR). Una copia del SCTR debe encontrarse en todo momento en el área de trabajo ante la ocurrencia de un accidente.

3.2 Reglamento y Normas Técnicas aplicadas al servicio.



LIC. ALINA PAOLA HIDALGO VILCHEZ
JEFE DE UNIDAD ADMINISTRATIVA
IESTP "VILLA MARIA"

Yorlany Z. Avila Vilela
ARQUITECTA
C.A.P. 18224



PERÚ

Ministerio
de Educación

Despacho
Viceministerial de
Gestión Institucional

Dirección Regional de
Educación
de Lima Metropolitana

Oficina de Gestión
de la Educación Superior

El CONTRATISTA, para el desarrollo de manera adecuada de sus actividades; deberá tener en cuenta los dispositivos legales y normas vigentes, que se indican a continuación:

- Reglamento Nacional de Edificaciones (RNE) y sus modificaciones.
- Norma técnica, criterios Generales de Diseño para la infraestructura Educativa.
- Norma Técnica denominada criterios de diseño para Institutos de Educación Superior Tecnológico.
- Ley N° 29783, Ley de Seguridad y Salud en el Trabajo.
- Ley N° 26790, Ley de Modernización de la Seguridad Social en Salud.
- Normas Técnicas de prevención (NTP) del Instituto Nacional de Seguridad e Higiene en el Trabajo.

Para garantizar la seguridad del personal que desarrollará las actividades del Servicio de Acondicionamiento de rampa, barandas y servicios higiénicos para personas con discapacidad, de la infraestructura del instituto de educación superior Tecnológico público "VILLA MARIA" y del personal que labora dentro de la Institución Educativa, se considera aplicar lo descrito en la norma G.050 del RNE.

3.3 Obligaciones del contratista y personal técnico de EL SERVICIO.

3.3.1 Del CONTRATISTA.

- EL CONTRATISTA suministrará todos los materiales, equipos y herramientas que se requieran para la prestación de EL SERVICIO y será responsable de la conservación y su adecuada manipulación. EL CONTRATISTA asumirá y/o reparará los daños que pudiera ocasionar en la zona de trabajo, ya sea de los bienes o el inmueble de la institución educativa, durante la prestación de EL SERVICIO.
- Al término de la prestación de EL SERVICIO, EL CONTRATISTA dejará la zona de trabajo limpia y libre de cualquier desperdicio originado con ocasión de la prestación de EL SERVICIO.
- EL CONTRATISTA deberá realizar los reportes de trabajo de la siguiente manera: Un (01) reporte de trabajo inicial, mostrando la adquisición de materiales, y luego uno por cada semana de trabajo, hasta la culminación del servicio. El reporte de trabajo se realizará a través del formato entregado por el Especialista designado por DRELM para la supervisión del servicio (). El reporte de trabajo deberá contener siempre al menos una (01) foto del responsable Técnico presenciando la ejecución del Servicio. Dicho formato será remitido al Especialista designado por DRELM para la supervisión del servicio vía correo electrónico institucional.
- LA ENTIDAD se reserva el derecho de solicitar la separación, en cualquier momento, de los trabajadores del Contratista que cometan faltas disciplinarias, previo informe de la DRELM. De darse el caso, el Contratista deberá disponer el reemplazo correspondiente de tal manera que no se vea interrumpido el SERVICIO contratado.
- EL CONTRATISTA es el responsable del pago de las remuneraciones, beneficios sociales, compensaciones por tiempo de servicios, condiciones de trabajo, accidentes de trabajo y cualquier otro derecho que pudiera corresponder a su personal. No existe relación laboral alguna entre la ENTIDAD y el personal del Contratista.
- EL CONTRATISTA deberá designar a un responsable Técnico de EL SERVICIO, el cual deberá contar con el título profesional de Ing. Civil y/o Arquitecto, el mismo que deberá estar presente, al menos una vez a la semana, durante la ejecución de EL SERVICIO y será quien coordine con el Especialista designado por DRELM para la supervisión del servicio, sobre el desarrollo y cumplimiento de todas las actividades descritas en el presente documento y sus anexos.
- EL CONTRATISTA designará personal debidamente calificado y entrenado que estará encargado de ejecutar las actividades de acondicionamiento, quienes serán supervisados permanentemente por el responsable Técnico, a fin de asegurar la calidad de EL SERVICIO.
- EL CONTRATISTA entregará a la institución educativa los materiales producto de desmontajes que se encuentren en buen estado y que no fueron reutilizados en el SERVICIO.
- EL CONTRATISTA deberá presentar al Especialista designado por DRELM para la supervisión del servicio, la documentación que líneas abajo se describe en el numeral 3.4. Instalación del Servicio, sin perjuicio de



LIC. ALINA PAOLA HIDALGO VILCHEZ
JEFA DE UNIDAD ADMINISTRATIVA
IESTP "VILLA MARIA"

Yoniza Z. Avila Vilela
ARQUITECTA
C.A.P. 18224



PERÚ

Ministerio
de Educación

Despacho
Viceministerial de
Gestión Institucional

Dirección Regional de
Educación
de Lima Metropolitana

Oficina de Gestión
de la Educación Superior

la fiscalización del contenido de cualquier de dichos documentos.

- El incumplimiento de la entrega de cualquiera de los documentos incurrirá en la aplicación de las penalidades correspondientes por parte de la ENTIDAD al CONTRATISTA, como se detalla en el numeral 12. Otras penalidades.
- EL CONTRATISTA deberá exhibir en lugar visible dentro de la sede institucional de la IE y cerca de la zona de intervención, la Póliza de Seguro Complementario de Trabajo de Riesgo (SCTR), para todo el personal que laborará en el SERVICIO.

3.3.2 Del personal clave: Responsable técnico.

- Coordinará la ejecución de EL SERVICIO directamente con el Especialista designado por DRELM para la supervisión del servicio.
- Para efectos de establecer los horarios de la jornada laboral, estos deberán ser consensuados con el director(a) de la IE y constar por escrito en el Acta de Instalación.
- Programar las actividades con la finalidad de cumplir en los plazos establecidos.
- Formular las consultas técnicas de EL SERVICIO al Especialista designado por DRELM para la supervisión del servicio, para su absolución correspondiente.
- El responsable Técnico, no podrá prestar más de un Servicio contratado por LA ENTIDAD a la vez, bajo responsabilidad, teniendo en consideración que durante la ejecución del SERVICIO el responsable Técnico deberá presentarse al menos una vez por semana al local educativo que se interviene, para asegurar la continuidad y la calidad del SERVICIO que brinda EL CONTRATISTA.
- Si a la firma del contrato el personal clave se encontrara a cargo de otro servicio de LA ENTIDAD, el postor ganador deberá reemplazarlo por otro profesional cuyo perfil no afecte las condiciones que motivaron su selección.
- De ser necesario el cambio de personal clave, en la ejecución del SERVICIO, EL CONTRATISTA deberá ingresar su solicitud a la Entidad (DRELM), a través de Mesa de Partes Virtual de LA ENTIDAD. De no hacerlo LA ENTIDAD aplicará la penalidad 4 del numeral 12.

3.4 Instalación del Servicio.

El SERVICIO se instalará en un plazo máximo de tres (03) días hábiles siguientes de notificada la Orden de Servicio o contrato suscrito, suscribiéndose para tal efecto un Acta de Instalación, interviniendo en dicho acto EL CONTRATISTA, la ENTIDAD¹, y el director(a) de la IE, y en el cual el CONTRATISTA deberá presentar los siguientes documentos en formato físico:

- Constancia de haber presentado los documentos siguientes, vía Mesa de Partes Virtual de la Entidad, dirigido a la Oficina de Gestión de la Educación Superior.
- Informe con Datos básicos de la empresa: RUC, email, celular de contacto y relación de personal. La relación del personal deberá detallar: apellidos y nombres completos, domicilio actual, D.N.I., SCTR aplicable para el tipo de trabajo a desarrollar. Además, se deberá identificar al responsable Técnico.
- Copia escaneada de SCTR, SALUD Y PENSIÓN del personal de trabajo.
- Plan de trabajo
- Registro de entrega de indumentaria de protección personal y seguridad.
- Desagregado de la estructura de costos por cada una de las partidas del servicio, detallando el costo por mano de obra, precio unitario y total por partida y sub-partidas, así como los gastos generales, utilidad y el monto total, debiendo considerar todos los costos de carácter complementario (traslados, seguros, insumos) que sean requeridos para el servicio.

El Plan de Trabajo, por su parte, debe contener la siguiente información:

- Metas y objetivos a alcanzar
- Recursos necesarios
- Líneas de acción para alcanzar las metas y objetivos (actividades)

¹ Representada por el Especialista designado por DRELM para la supervisión del servicio. Ver el numeral 3.6 Medidas de Control, De la Coordinación.



LIC. ALINA PAOLA HIDALGO VILCHEZ
JEFA DE UNIDAD ADMINISTRATIVA
IESTP "VILLA MARIA"

Yonny Z. Avila Vilela
ARQUITECTA
C.A.P. 18224



PERÚ

Ministerio
de Educación

Despacho
Viceministerial de
Gestión Institucional

Dirección Regional de
Educación
de Lima Metropolitana

Oficina de Gestión
de la Educación Superi

- Identificación del responsable Técnico y/o personal clave para el SERVICIO.
- Cronograma de actividades
- Riesgos advertidos.

Para la ejecución de EL SERVICIO, EL CONTRATISTA deberá programar sus actividades, de forma tal que su avance sea sistemático y pueda lograr la culminación en forma ordenada y armónica en el plazo indicado en el numeral 7. Plazo de ejecución de EL SERVICIO.

El Plan de Trabajo y todos los documentos que se describen líneas arriba serán revisados por el Especialista designado por DRELM para la supervisión del servicio. De existir demora en su presentación se incurrirá en la aplicación de las penalidades correspondientes por parte de la ENTIDAD al CONTRATISTA, descritas en el numeral 11. Penalidades, por cada día de demora en que no se presente dicha documentación.

3.5 Procedimiento.

Ejecutar las actividades de acuerdo al Expediente del Servicio de Acondicionamiento de rampa, barandas y servicios higiénicos para personas con discapacidad, de la infraestructura del instituto de educación superior Tecnológico público "VILLA MARIA", teniendo en cuenta que los documentos que lo conforman (memoria descriptiva, planos, características técnicas, cantidades y magnitudes).

1. Las acciones de acondicionamiento se harán de acuerdo a la siguiente secuencia:
2. Inspección de las áreas a tratar.
3. Evaluación de las condiciones en que se encuentra las Instalaciones involucradas.
4. Movilización de equipos y herramientas adecuadas para la ejecución de EL SERVICIO.
5. El trabajo se realizará en el local educativo descrito en el numeral 6. Lugar de Ejecución.
6. Protección de la infraestructura y material existente a las áreas de trabajo.
7. Coordinar con el director (a) de la Institución Educativa, antes de efectuar cualquier trabajo, los horarios de acceso y salida al local de la IE, a fin de evitar que se perjudique la operatividad del personal y la continuidad de la prestación de EL SERVICIO. En caso de existir alguna dificultad, deberá informarse vía correo electrónico al Especialista designado por DRELM para la supervisión del servicio.
8. EL CONTRATISTA deberá cubrir y señalizar las zonas de trabajo durante el proceso de la ejecución de EL SERVICIO, en la medida que sea necesario para la protección del personal de trabajo y la eventual presencia de personal de la comunidad educativa.
9. Correcta ejecución de EL SERVICIO de acondicionamiento.
10. Limpieza final de las áreas de trabajo intervenidas.
11. El Proveedor deberá remitir los reportes de trabajo como se indica en 3.3. Obligaciones del contratista y personal técnico de EL SERVICIO.
12. Entrega y Culminación de EL SERVICIO.

Recomendaciones:

- El Contratista deberá mantener siempre la limpieza en todas las áreas de trabajo y eliminar todo el material excedente y el desmonte producto de los trabajos realizados a fin de que las áreas queden libres de escombros, residuos de desmonte, basura, para que ello no sea de posterior observación por la ENTIDAD. Asimismo, el Contratista deberá colocar señales preventivas y de advertencia de peligro cuando estén realizando el SERVICIO y mientras estén ausentes, además de medidas adicionales para evitar accidentes ante la eventual presencia de personal de la comunidad educativa.
- Si el Contratista ofrece mejoras a las características técnicas de los Servicios a ejecutar y a las condiciones previstas en los TDR, estas no generarán ningún tipo de reconocimiento de gastos por parte de LA ENTIDAD, por lo que no deberá realizar ninguna propuesta de mejora cambio de materiales sin previamente ser estos aprobados por LA ENTIDAD, mediante comunicación por escrito vía correo electrónico y previo requerimiento del Contratista.

3.6 Medidas de Control.



LIC. KILINA PAOLA HIDALGO VILCHEZ
JEFA DE UNIDAD ADMINISTRATIVA
IESTP "VILLA MARIA"



Yorlana Z. Avila Vilela
ARQUITECTA
C.A.P. 18224



PERÚ

Ministerio
de Educación

Despacho
Viceministerial de
Gestión Institucional

Dirección Regional de
Educación
de Lima Metropolitana

Oficina de Gestión
de la Educación Superior

LA ENTIDAD efectuará los controles correspondientes al servicio contratado con la finalidad de verificar el cumplimiento de las condiciones establecidas en el contrato, cuyas responsabilidades relativas a la coordinación y el área responsable de la emisión de la conformidad de servicio se detalla a continuación:

3.6.1 De la coordinación.

EL SERVICIO contará con un coordinador, que será el Especialista designado por DRELM para la supervisión del servicio, que representará a la ENTIDAD ante el CONTRATISTA. Dicho especialista realizará el seguimiento de los trabajos efectuados en la institución educativa intervenida, a través de visitas de inspección inopinadas, y se encargará de absolver consultas que EL CONTRATISTA requiera efectuar a la ENTIDAD respecto de aspectos técnicos que requieran información oportuna, durante la marcha de EL SERVICIO.

Las visitas de inspección inopinadas se materializarán en actas de inspección de las actividades realizadas, debiendo señalar claramente las evidencias del cumplimiento o incumplimiento para la aplicación de los supuestos de penalidad, de ser el caso, así como las recomendaciones necesarias para el mejor desempeño de EL SERVICIO contratado.

3.6.2 Áreas que coordinan con EL CONTRATISTA.

La Coordinación de EL SERVICIO lo efectuará el Especialista designado por DRELM para la supervisión del servicio, y el Contratista a través de su Representante Legal y/o su responsable Técnico.

Las coordinaciones serán documentadas, debiendo ser suscritas en la fecha de la ocurrencia, con los nombres y documentos de identidad de las partes.

Los únicos acuerdos y consultas que el Contratista puede efectuar al director(a) de la IE son aquellos relativos al horario de acceso y salida del local educativo que se está interviniendo, así como sobre el lugar de la IE en la cual se colocará el material producto del desmontaje, de existir esa partida en el SERVICIO.

3.6.3 Informe de culminación del servicio.

Dicho documento deberá ser entregado por el especialista designado por la DRELM, como parte del informe técnico, comunicando vía correo electrónico a LA ENTIDAD que se ha culminado con la ejecución de EL SERVICIO, habiéndose cumplido con el adecuado desarrollo de las actividades y la ejecución de partidas comprendidas en el presente documento. Asimismo, precisando la existencia o no de observaciones.

3.7 Medidas de seguridad.

El ejecutor de EL SERVICIO adoptará todas las medidas de seguridad necesarias para evitar accidentes a su personal y/o terceros, o daños a la infraestructura de la IE, cumpliendo con todas las disposiciones vigentes en las Normas Básicas de prevención de accidentes y el Reglamento Nacional de Edificaciones, específicamente contenidas en la norma G.050 "Seguridad durante la Construcción".

3.7.1 Equipo de Protección Personal (EPP).

Todo trabajador del proveedor, así como el personal o autoridad que laboren y requieran ingresar a la zona de trabajo, deberán contar con su EPP. El EPP consiste en la utilización de implementos básicos de seguridad que comprenden: Casco y zapatos de seguridad (de preferencia punta de acero), chaleco, overol o vestimenta con identificación de logo de la empresa del Proveedor, lentes – máscaras contra el polvo y guantes de seguridad, así como "tapa oídos", en caso de trabajos de demolición o actividades que produzcan gran ruido; así como arnés de cuero con gancho metálico debidamente sujetos a elementos fijos de la edificación en caso de trabajos de altura superiores a 1.80 m.

3.7.2 Seguros.

El proveedor deberá contar durante la vigencia de EL SERVICIO contratado con la siguiente póliza de seguro: Póliza de Seguro Complementario de Trabajo de Riesgo (SCTR), para todo el personal que laborará en el SERVICIO, el



LIC. PAOLA HIDALGO VILCHEZ
JEFA DE UNIDAD ADMINISTRATIVA
IESTP "VILLA MARÍA"

Yorga Z. Avila Vilela
ARQUITECTA
C.A.P. 18224



PERÚ

Ministerio
de Educación

Despacho
Viceministerial de
Gestión Institucional

Dirección Regional de
Educación
de Lima Metropolitana

Oficina de Gestión
de la Educación Superior

mismo que brinda protección a los trabajadores expuestos a actividades de riesgo determinada en la Ley N° 26790.

Ante el incumplimiento de dicha obligación, LA ENTIDAD procederá a aplicar las penalidades descritas en el numeral 12. Otras penalidades, e informará a las autoridades sanitarias competentes sobre dicho incumplimiento.

3.8 Fórmula de reajuste.

NO APLICA formula de reajuste.

4 SISTEMA DE CONTRATACIÓN

El presente procedimiento se rige por el sistema de SUMA ALZADA, de acuerdo con lo establecido en el expediente de contratación respectivo.

El SERVICIO a contratar es, por tanto, a todo costo; es decir, EL CONTRATISTA tiene bajo su cargo la responsabilidad económica, tributaria, administrativa y laboral, así como los aportes de mano de obra, materiales, suministros, máquinas, equipos y herramientas que se requiera para el cumplimiento de las actividades.

5 RESULTADOS ESPERADOS

EL CONTRATISTA deberá presentar el ÚNICO ENTREGABLE que contendrá toda la descripción del SERVICIO, detallada en el numeral 3.1.2. Entregables.

6 LUGAR DE EJECUCIÓN

Institución de Educación Superior "VILLA MARIA", ubicada en Av. Prolongación Villa María 391, distrito de VILLA MARIA DEL TRIUNFO, provincia y región de Lima, dentro de la jurisdicción de la Dirección Regional de Educación de Lima Metropolitana.

7 PLAZO DE EJECUCIÓN DEL SERVICIO

El plazo máximo para la realización de EL SERVICIO será de hasta treinta (30) días calendarios contados a partir del día siguiente de la suscripción del Acta de Instalación.

8 FORMA DE PAGO

La entidad paga las contraprestaciones pactadas a favor del contratista dentro de los diez (10) días calendario siguientes de otorgada la conformidad de EL SERVICIO, siempre que se verifiquen las condiciones establecidas en el contrato u orden del servicio para ellos, bajo responsabilidad del funcionario competente.

Para efectos del pago de las contraprestaciones ejecutadas por el contratista, la entidad debe contar con la siguiente documentación.

- Conformidad de EL SERVICIO lo otorga el Director General de la IESTP previo informe de culminación del servicio por parte de especialista designado por la DRELM para la supervisión del servicio.
- Comprobante de pago..

9 CONFORMIDAD DE EL SERVICIO

La conformidad de EL SERVICIO será emitida luego que se verifique que la presentación del UNICO ENTREGABLE, por parte del CONTRATISTA a la ENTIDAD, no tiene ninguna observación.

La conformidad de EL SERVICIO lo otorga el Director General de la IESTP, luego de que se cumpla con:

- Presentación del UNICO ENTREGABLE por parte del CONTRATISTA a la ENTIDAD, por medio de Mesa de Partes Virtual de la ENTIDAD.
- Presentación del informe de culminación del servicio, por parte del especialista designado por la DRELM para



LIC. KILINA PADLA HIDALGO VILCHEZ
JEFE DE UNIDAD ADMINISTRATIVA
IESTP "VILLA MARIA"

Yorga Z. Avila Vilela
ARQUITECTA
C.A.P. 18224



Ministerio
de Educación

Despacho
Viceministerial de
Gestión Institucional

Dirección Regional de
Educación
de Lima Metropolitana

Oficina de Gestión
de la Educación Superi

la supervisión del servicio.

10 GARANTÍA DE EL SERVICIO

De acuerdo a lo indicado en el numeral 40.2 del Artículo 40° de la Ley de Contrataciones: El Contratista es el responsable por la calidad ofrecida y por los vicios ocultos de los bienes o servicios ofertados por un plazo de dos (02) años, contados a partir de la conformidad otorgada por LA ENTIDAD, sobre el SERVICIO brindado.

11 PENALIDADES

En caso de retraso injustificado del contratista en la ejecución de las prestaciones objeto del contrato, LA ENTIDAD le aplica automáticamente una penalidad por mora por cada día de atraso, de conformidad con en el artículo 161 del Reglamento de la LCE, hasta por un monto máximo equivalente al diez por ciento (10%) del monto del contrato vigente. Esta penalidad será deducida de los pagos a cuenta, del pago final o en la liquidación final, según corresponda; o si fuera necesario se cobra el monto resultante de la ejecución de la garantía de fiel cumplimiento (Artículo N° 161 y N° 162 del RLCE)

La penalidad se aplica automáticamente y se calcula de acuerdo a la siguiente formula:

$$\text{Penalidad diaria} = 0.10 \times \text{Monto} / F \times \text{plazo vigente en días}$$

Donde F tiene los siguientes valores:

- a) $F=0.25$ para plazos mayores a (60) días o;
- b) $F=0.40$ para plazos menores o iguales a sesenta (60) días.

12 OTRAS PENALIDADES APLICABLES

De acuerdo a lo previsto en el artículo 163° del Reglamento de la Ley de Contrataciones del Estado, se establecen las siguientes penalidades:

Otras Penalidades			
N°	Supuestos de aplicación de penalidad	Forma de cálculo	Procedimiento
1	El Contratista ejecuta actividades y/o trabajos no contemplados en los términos de referencia no autorizadas por el Especialista designado por DRELM.	0.05 UIT	Por cada ocasión que se produzca dicho incumplimiento, bajo Acta firmada por ambas partes.
2	El Contratista no cumple en colocar y mantener la señalización en la zona de trabajo o el personal no cuenta con equipo de protección personal (EPP).	0.05 UIT	Por cada ocasión que produzca sustentada con fotografías
3	Por retraso de la entrega del plan de trabajo y de los documentos que se verifican en la suscripción del Acta de Instalación	0.01 UIT	Por cada día de retraso.
4	Por haber realizado el cambio del responsable Técnico sin haber notificado a LA ENTIDAD	0.01 UIT	Por cada día desde el momento de notificado el incidente hasta el día que se autorice el cambio
5	No contar con Seguro Complementario de Trabajo de Riesgo (personal propio y sub contratado)	0.10 UIT	Por cada ocurrencia informada por el Especialista designado por DRELM
6	El responsable Técnico del CONTRATISTA no realiza la visita de los trabajos del SERVICIO por lo menos una vez a la semana.	0.05 UIT	Por cada ocasión que se produzca. El Acta será firmada por el Especialista designado por DRELM, cada vez que realiza la visita la visita inopinada.



LIC. KILINA PADILLA HIDALGO VILCHEZ
JEFE DE UNIDAD ADMINISTRATIVA
IESTP "VILLA MARIA"

Yorga Z. Avila Vilela
ARQUITECTA
C.A.P. 18224



Ministerio
de Educación

Despacho
Viceministerial de
Gestión Institucional

Dirección Regional de
Educación
de Lima Metropolitana

Oficina de Gestión
de la Educación Superi

13 REQUISITOS DE CALIFICACION

	CAPACIDAD TECNICA Y PROFESIONAL
A	CALIFICACION DEL PERSONAL CLAVE
A.1	<p>FORMACIÓN ACADEMICA</p> <p><u>Requisitos</u> 01 Supervisor de Servicio Profesional en ingeniería Civil y/o Mecánica y/o Arquitectura, con colegiatura y habilitación vigente. Adjuntar Copia de DNI</p> <p><u>Acreditación</u> Grado o Título Profesional requerido será verificado por el órgano encargado de las contrataciones o comité de selección, según corresponda, en el Registro Nacional de Grados Académicos y Títulos profesionales en el portal web de la Superintendencia Nacional de Educación Superior Universitaria – SUNEDU a través del siguiente link: https://enlinea.sunedu.gob.pe/ o en el Registro Nacional de certificados, grados y Títulos a cargo del Ministerio de Educación a través del siguiente link, https://titulosintitulos.pe/, según corresponda. En caso de Grado o Título Profesional no se encuentre inscrito en el referido registro, el postor debe presentar la copia del diploma respectivo a fin de acreditar la formación académica requerida.</p>
B.1	<p>CAPACITACION</p> <p><u>Requisitos</u> 01 Supervisor de Seguridad</p> <ul style="list-style-type: none"> Taller y/o curso y/o Programa de especialización y/o Diplomado en Seguridad y/o Salud en el trabajo y/o medio ambiente para obras de construcción (mínimo de 60 horas lectivas). Taller y/o curso y/o Programa de Especialización y/o Diplomado en Residencia y/o Supervisión y/o Seguridad en obras (Mínimo de 60 horas lectivas). <p><u>Acreditación</u> Se acreditará con copia simple de certificado o constancia del programa, curso, etc., y será validada con la institución que expidió el documento.</p>
B.2	EXPERIENCIA DEL PERSONAL CLAVE
	<p>01 Supervisor de Servicio</p> <p>Con un (01) años de experiencia como mínimo en servicios y/u obras de infraestructura de edificaciones en general, en el Sector público y/o privado, como responsable técnico en Servicios de acondicionamiento y/o mantenimiento y/o Adecuación; y/o como residente y/o supervisor y/o responsable y/o inspector y/o encargado en Obras de Construcción y/o Mejoramiento y/o Ampliación y/o Rehabilitación y/o Renovación y/o Remodelación, que se computa desde la colegiatura, adjuntar declaración Jurada de que conoce sobre su participación en el proceso mencionado.</p> <p><u>Acreditación</u> La experiencia del personal clave se acreditará con cualquiera de los siguientes documentos: (i) copia simple de contratos y su respectiva conformidad o (ii) constancias o (iii) certificados o (iv) cualquier otra documentación que de manera renaciente demuestre la experiencia del personal propuesto.</p>
C	<p>EXPERIENCIA DEL POSTOR EN LA ESPECIALIDAD</p> <p><u>Requisitos</u> El postor debe acreditar un monto facturado acumulado equivalente a S/. 465,000.00 (cuatrocientos sesenta y cinco mil con 00/100 soles), por la contratación de servicios iguales o similares al objeto de la convocatoria, durante los ocho (8) años anteriores a la fecha de la presentación de ofertas que se computarán desde la fecha de la conformidad o emisión del comprobante de pago, según corresponda.</p> <p>En el caso de postores que declaren en el Anexo N° 1 tener la condición de micro y pequeña empresa, se acredita una experiencia de S/. 38,000.00 (treinta y ocho mil con 00/100 soles), por la venta de servicios iguales o similares al objeto de la convocatoria, durante los ocho (8) años anteriores a la fecha de la presentación de ofertas que se computarán desde la fecha de la conformidad o emisión del comprobante de pago, según corresponda. En el caso de consorcios, todos los integrantes deben contar con la condición de micro y pequeña empresa</p> <p>Se consideran servicios similares a los siguientes: Servicio de mantenimiento y/o mejoramiento y/o implementación y/o adecuación y/o remodelación y/o acondicionamiento y/o ampliación de infraestructura educativa y/o salud y/o dependencias policiales y/o oficinas y/o establecimientos penitenciarios y/o edificaciones multifamiliares y/o acondicionamiento de espacios abiertos, en el sector público y/o privado.</p>



LIC. KILINA PADILLA HIDALGO VILCHEZ
JEFE DE UNIDAD ADMINISTRATIVA
IESTP "VILLA MARIA"

Yonny Z. Avila Vilela
ARQUITECTA
C.A.P. 18224



PERÚ

Ministerio
de Educación

Despacho
Viceministerial de
Gestión Institucional

Dirección Regional de
Educación
de Lima Metropolitana

Oficina de Gestión
de la Educación Superior

Toda obra de construcción y/o reconstrucción y/o mejoramiento de infraestructura educativa y/o de salud y/o dependencias policiales y/u oficinas y/o establecimientos penitenciarios y/o edificaciones multifamiliares y/o acondicionamiento de espacios abiertos, en el sector público y/o privado.

Acreditación

La experiencia del postor en la especialidad se acreditará con copia simple de (i) contratos u órdenes de servicios, y su respectiva conformidad o constancia de prestación; o (ii) comprobantes de pago cuya cancelación se acredite documental y renacementamente, con voucher de depósito, nota abono, reporte de estado de cuenta, cualquier otro documento emitido por Entidad del sistema financiera que acredite el abono o mediante cancelación en el mismo comprobante de pago, correspondientes a un máximo de veinte (20) contrataciones.

En caso de los postores presenten varios comprobantes de pago para acreditar una sola contratación, se debe acreditar que corresponden a dicha contratación; de lo contrario, se asumirá que los comprobantes acreditan contrataciones independientes, cuyo caso sólo será considerado, para la evaluación, las veinte (20) primeras contrataciones indicadas en el Anexo N° 8 referido a la experiencia del postor en la especialidad.

En el caso de servicios de ejecución periódica o continuada, solo se considera como experiencia la parte del contrato que haya sido ejecutada durante los ocho (8) años anteriores a la fecha de presentación de ofertas, debiendo adjuntarse copias de las conformidades correspondientes a tal parte o los respectivos comprobantes de pago cancelado.

En los casos que se acredite experiencia adquirida en consorcio, debe presentarse la promesa de consorcio o el contrato de consorcio del cual se desprenda fehacientemente el porcentaje de las obligaciones que se asumió en el contrato presentado; de lo contrario, no se computará la experiencia proveniente de dicho contrato.

14 ADELANTOS

No corresponde adelanto para el presente SERVICIO.

15 SUBCONTRATACIÓN

No se podrán realizar subcontrataciones de la ejecución de ninguna de las actividades que contempla el presente servicio.

16 CLAUSULA ANTICORRUPCIÓN

EL CONTRATISTA declara y garantiza no haber, directa o indirectamente, o tratándose de una persona jurídica a través de sus socios, integrantes de los órganos de administración, apoderados, representantes legales, funcionarios, asesores o personas vinculadas a los impedimentos señalados en El Reglamento, ofrecido, negociado o efectuado, cualquier pago o, en general, cualquier beneficio o incentivo ilegal en relación al contrato.

Asimismo, el CONTRATISTA se obliga a conducirse en todo momento, durante la ejecución del contrato, con honestidad, probidad, veracidad e integridad y de no cometer actos ilegales o de corrupción, directa o indirectamente o a través de sus socios, accionistas, participacionistas, integrantes de los órganos de administración, apoderados, representantes legales, funcionarios, asesores y personas vinculadas a los impedimentos señalados en El Reglamento. Además, EL CONTRATISTA se compromete a i) comunicar a las autoridades competentes, de manera directa y oportuna, cualquier acto o conducta ilícita o corrupta de la que tuviera conocimiento; y ii) adoptar medidas técnicas, organizativas y/o de personal apropiadas para evitar los referidos actos o prácticas.

17 ANEXOS

- Memoria Descriptiva.
- Características técnicas.
- Metrados: Resumen de metrados, y estructura de costo.
- Panel fotográfico.
- Planos.



LIC. PAOLA HIDALGO VILCHEZ
JEFA DE UNIDAD ADMINISTRATIVA
IESP "VILLA MARÍA"

Yorgy Z. Avila Vilela
ARQUITECTA
C.A.P. 18224



PERÚ

Ministerio
de Educación

Despacho
Viceministerial de
Gestión Institucional

Dirección Regional de
Educación
de Lima Metropolitana

Oficina de Gestión
de la Educación Superior

SERVICIO DE ACONDICIONAMIENTO DE RAMPA, BARANDAS Y SERVICIOS HIGIÉNICOS PARA PERSONAS CON DISCAPACIDAD EN EL INSTITUTO DE EDUCACIÓN SUPERIOR TECNOLÓGICO PÚBLICO "VILLA MARIA"

INDICE

- I. MEMORIA DESCRIPTIVA
- II. ESPECIFICACIONES TÉCNICAS.
- III. RESUMEN DE METRADOS, ESTRUCTURA DE COSTOS.
- IV. PANEL FOTOGRÁFICO
- V. PLANOS



LIC. KUNA PADLA HIDALGO VILCHEZ
JEFE DE UNIDAD ADMINISTRATIVA
IESTP "VILLA MARIA"

Yorga Z. Avila Vilela
ARQUITECTA
C.A.P. 18224



PERÚ

Ministerio
de Educación

Despacho
Viceministerial de
Gestión Institucional

Dirección Regional de
Educación
de Lima Metropolitana

Oficina de Gestión
de la Educación Superior

MEMORIA DESCRIPTIVA




 **Yorgi Z. Avila Vilela**
ARQUITECTA
C.A.P. 18224



PERÚ

Ministerio
de Educación

Despacho
Viceministerial de
Gestión Institucional

Dirección Regional de
Educación
de Lima Metropolitana

Oficina de Gestión
de la Educación Superior

I. MEMORIA DESCRIPTIVA

INSTITUCIÓN EDUCATIVA SUPERIOR TECNOLÓGICO PÚBLICO: "VILLA MARIA"

PROPIETARIO : MINISTERIO DE EDUCACIÓN
COORDINACIÓN : DIRECCION REGIONAL DE EDUCACIÓN DE LIMA METROPOLITANA – DRELM.

UBICACIÓN:
DEPARTAMENTO : LIMA
PROVINCIA : LIMA
DISTRITO : VILLA MARIA DEL TRIUNFO
DIRECCIÓN : Av. Prolongación Villa María 391 - Villa María del Triunfo- LIMA - LIMA -

1.1 NOMBRE DEL SERVICIO

"SERVICIO DE ACONDICIONAMIENTO DE RAMPA, BARANDAS Y SERVICIOS HIGIÉNICOS PARA PERSONAS CON DISCAPACIDAD EN EL INSTITUTO DE EDUCACIÓN SUPERIOR TECNOLÓGICO PÚBLICO "VILLA MARIA".

1.2 OBJETIVOS

El presente documento tiene como objetivo principal describir el Servicio de Acondicionamiento de rampa, barandas y servicios higiénicos para personas con discapacidad, en la Institución de Educación Superior Tecnológico Público "VILLA MARIA" – VILLA MARIA DEL TRIUNFO, Lima, para garantizar las condiciones adecuadas de seguridad y autonomía de las actividades de la comunidad estudiantil y docente con movilidad reducida.

1.3 ALCANCES DEL SERVICIO

El servicio comprende la implementación de las siguientes actividades:

- Desmontaje de puertas.
- Demolición de piso y sardinel.
- Demolición de muro de albañilería.
- Excavaciones manuales.
- Relleno con material de préstamo.
- Nivelación apisonado y regleado.
- Encontrado para rampas y veredas.
- Vaciado de concreto para rampas y veredas.
- Suministro e instalación de red de agua fría y desagüe.
- Suministro e instalación de red eléctrica.
- Suministro e instalación de muros de drywall c/ porcelanato
- Suministro e instalación de aparatos y accesorios sanitarios

1.4 POBLACIÓN BENEFICIADA

Se beneficiará a toda la población estudiantil de esta Institución.

1.5 DESCRIPCIÓN DE LAS INSTALACIONES PROYECTADAS (META)

Se realizarán trabajos de:
- Ejecución de Rampas y Veredas, Barandas y SSHH para personas con movilidad reducida.

1.6 PLAZO DE EJECUCIÓN

El plazo de ejecución será de 30 días calendario.

1.7 UBICACIÓN:

- Departamento : Lima
- Provincia : Lima
- Distrito : VILLA MARIA DEL TRIUNFO
- Dirección : Av. Prolongación Villa María 391



LIC. KILINA PAOLA HIDALGO VILCHEZ
JEFE DE UNIDAD ADMINISTRATIVA
IESTP "VILLA MARIA"





PERÚ

Ministerio
de Educación

Despacho
Viceministerial de
Gestión Institucional

Dirección Regional de
Educación
de Lima Metropolitana

Oficina de Gestión
de la Educación Superior

1.8 RECOMENDACIONES

Los trabajos que comprende el presente servicio deberán ejecutarse en el plazo establecido, empleando materiales y realizando trabajos de buena calidad, de acuerdo a lo indicado en las Características Técnicas anexas y a lo establecido en el Reglamento Nacional de Edificaciones y al Código Nacional de Electricidad vigente.

1.9 DOCUMENTOS ANEXOS

- Especificaciones técnicas.
- Resumen de metrados, estructura de costos.
- Panel fotográfico
- Planos

1.10 DEFINICIÓN

Monitoreo: Se refiere al control del avance de las intervenciones por parte del personal profesional de la DRELM o Consultores contratados para cumplir tales fines.

1.11 IMPACTO AMBIENTAL DEL SERVICIO

Hay que resaltar que los trabajos se realizarán dentro de instalaciones existentes de la IESTP VILLA MARIA, por lo que el impacto al medio ambiente será reducido.

En la selección de actividades se optó por aquellas que deben tener incidencia probable y significativa sobre los diversos componentes o elementos ambientales. Del mismo modo en lo concerniente a elementos ambientales se optó por aquellos de mayor relevancia ambiental:

Identificación de Impactos Ambientales

Etapas del Servicio	Impactos sobre el Medio	
	Físico	Socio Económico
Ejecución: - Trabajos para la ejecución de rampas y barandas y sshh.	- Movimiento mínimo de tierra. - Ocupación de suelo por materiales.	- Generación de mano de obra - Requerimiento de servicios locales (alimentación, materiales). - Riesgos y accidentes del personal que labora en el servicio.

Impactos Negativos y Medidas De Mitigación

Impactos Negativos	Medidas de Mitigación
Etapas de ejecución del servicio:	
- Durante el proceso de ejecución del servicio, podrían ocurrir accidentes de trabajo, principalmente por existir instalaciones antiguas si no se implementa la seguridad industrial para este tipo de servicio.	- Se deberá tomar las máximas medidas de seguridad y contar con los implementos y equipos adecuados para los trabajadores, para evitar accidentes del personal.



LIC. ALINA PADILLA HIDALGO VILCHEZ
JEFA DE UNIDAD ADMINISTRATIVA
IESTP "VILLA MARIA"

Ing. E. Anita Vilela
ARQUITECTA
C.A.P. 18224



PERÚ

Ministerio
de Educación

Despacho
Viceministerial de
Gestión Institucional

Dirección Regional de
Educación
de Lima Metropolitana

Oficina de Gestión
de la Educación Superior

II. ESPECIFICACIONES TÉCNICAS




Yorka Z. Avila Vilela
ARQUITECTA
C.A.P. 18224



PERÚ

Ministerio
de Educación

Despacho
Viceministerial de
Gestión Institucional

Dirección Regional de
Educación
de Lima Metropolitana

Oficina de Gestión
de la Educación Superior

**"SERVICIO DE ACONDICIONAMIENTO DE RAMPA, BARANDAS Y SERVICIOS HIGIÉNICOS
PARA PERSONAS CON DISCAPACIDAD EN EL INSTITUTO DE EDUCACIÓN SUPERIOR
TECNOLÓGICO PÚBLICO "VILLA MARIA".**

2.1 CONSIDERACIONES GENERALES

Las presentes Especificaciones Técnicas tienen por finalidad complementar los lineamientos establecidos en los planos, detallando los parámetros generales a seguir durante el proceso constructivo del proyecto **"SERVICIO DE ACONDICIONAMIENTO DE RAMPA, BARANDAS Y SERVICIOS HIGIÉNICOS PARA PERSONAS CON DISCAPACIDAD EN EL INSTITUTO DE EDUCACIÓN SUPERIOR TECNOLÓGICO PÚBLICO "VILLA MARIA".** son de carácter general y donde sus términos no lo precisen. La Entidad/Cliente tiene autoridad en la obra respecto a los procedimientos, calidad de los materiales y métodos de trabajo.

Parte de estas Especificaciones son los Planos y Metrados, los que deberán ser compatibilizados con las Normas vigentes establecidas por:

- Reglamento Nacional de Edificaciones RNE.
- Normas de materiales de INDECOPI.
- Código Nacional de Electricidad.
- Manual de Normas de ASTM.
- Manual de Normas del ACI 318.99
- Especificaciones de los fabricantes que sean concordantes con las anteriormente mencionadas en cada especialidad.
- Resolución de Contraloría N° 072-98-GG Normas Técnicas de Control Interno para el Sector Público.

Todos los trabajos sin excepción se desarrollarán dentro de las mejores prácticas constructivas a fin de asegurar su correcta ejecución, estando sujetos a la aprobación y plena satisfacción de la Entidad contratante.

2.2 VALIDEZ DE LAS ESPECIFICACIONES, PLANOS Y METRADOS

En caso de existir divergencia entre los documentos del proyecto, los Planos tienen primacía sobre las Especificaciones Técnicas. Los Metrados son referenciales y complementarios y la omisión parcial o total de una partida no dispensará al Contratista de su ejecución, si está prevista en los Planos y/o Especificaciones Técnicas.

2.3 CONSULTAS

Cuando en los planos y/o Especificaciones Técnicas se indique: "Igual o Similar", sólo se hará la consulta al Consultor para absolver y decidirá sobre la igualdad o semejanza. Todo el material y mano de obra empleados, estarán sujetos a la aprobación del Supervisor, en oficina, taller y zona de trabajos, quien tiene además el derecho de rechazar el material y trabajo determinado, que no cumpla con lo indicado en los planos y/o Especificaciones Técnicas, debiendo ser satisfactoriamente corregidos sin cargo para la Entidad.

2.4 MATERIALES

Todos los materiales que se empleen en la construcción serán nuevos y de primera calidad en conformidad con las Especificaciones Técnicas de éstos.

Los materiales que vinieran envasados, deberán ingresar a la obra en sus recipientes originales, intactos y debidamente sellados.

El Contratista tomará especial previsión en lo referente al aprovisionamiento de materiales nacionales o importados, sus dificultades no podrán excusarlo del incumplimiento de su programación, ni se admitirán cambios en las Especificaciones por este motivo.

El almacenamiento de los materiales debe realizarse de tal manera que este proceso no desmejore sus propiedades, ubicándolos en lugares adecuados, para su protección y despacho.



LIC. PAOLA HIDALGO VILCHEZ
JEFA DE UNIDAD ADMINISTRATIVA
"ESTP "VILLA MARIA"

Ing. Z. Avila Vilela
ARQUITECTA
C.A.P. 18224



PERÚ

Ministerio
de Educación

Despacho
Viceministerial de
Gestión Institucional

Dirección Regional de
Educación
de Lima Metropolitana

Oficina de Gestión
de la Educación Superior

2.5 CONTROL DE MATERIALES

Los ensayos de materiales, pruebas, así como los muestreos se llevarán a cabo por cuenta del Contratista, en la forma que se especifique y cuantas veces lo solicite oportunamente la entidad, para lo cual el Contratista deberá suministrar las facilidades razonables, mano de obra y materiales.

El Contratista deberá contar con los Reglamentos, Manuales y Normas vigentes, para garantizar un correcto control de materiales y aplicación de procedimientos estandarizados de ensayos a efectuar. Así mismo, mencionamos algunas de las Normas oficiales peruanas de materiales que deben tener en consideración:

- NTP –IEC 61439-3: 2016, para fabricación de tableros.
- NORMAS INTERNACIONALES IEC, NEMA, ANSI, IEEE
- INDECOPI 334.009 Cemento Portland tipo I
- INDECOPI 339.033 Preparación de probetas de concreto.
- INDECOPI 334.088 Aditivos.
- INDECOPI 339.034 Ensayo de probetas de concreto.
- INDECOPI 339.036 Toma de muestras de concreto.
- INDECOPI 341.031 Acero de refuerzo para concreto armado.
- INDECOPI 400.037 Agregados.

El Supervisor puede rechazar el empleo de materiales, pruebas, análisis o ensayos que no cumplan con las Normas mencionadas en estas Especificaciones Técnicas.

2.6 METODOLOGÍA DE EJECUCIÓN

La metodología de ejecución será definida en cada una de las partidas de las presentes especificaciones.

2.7 MÉTODO DE MEDICIÓN

La Unidad de Medida y la Norma de Medición serán definidas en cada una de las partidas correspondientes.

2.8 CONDICIONES DE PAGO

La cantidad determinada según la partida en ejecución, será pagada al precio unitario del contrato, y dicho pago constituirá compensación total por el costo de material, equipo, mano de obra e imprevistos necesarios para su correcta ejecución.

2.9 SEGURIDAD DURANTE LA EJECUCIÓN

Para la ejecución de los trabajos el Contratista debe cumplir como mínimo con los requisitos de seguridad G-050 del RNE y la Resolución Ministerial N° 111-2013-MEM/DM Reglamento de Seguridad y Salud en el Trabajo con Electricidad, en todos los campos que se considera para las obras.

I. ESPECIFICACIONES TÉCNICAS DE OBRAS CIVILES

DISPOSICIONES GENERALES

Las presentes especificaciones técnicas norman y definen los procedimientos ejecutivos de programación, construcción, fiscalización, medición, pagos a ser aplicados en la construcción de las obras civiles PARA EL SERVICIO DE ACONDICIONAMIENTO DE RAMPAS Y VEREDAS – PRIMER PISO DEL IESTP "MANUEL ARÉVALO CÁCERES".

ALCANCE

Las presentes especificaciones técnicas se complementan con los planos, los documentos técnicos y la Memoria Descriptiva del Proyecto. En tal condición reglamentan y describen los trabajos que deben realizarse para la ejecución de las obras civiles y electromecánicas del Proyecto.

Corresponde a la CONTRATISTA la ejecución de todas las obras civiles y electromecánicas que se indican en el presente documento, así como realizar lo necesario para efectuar y terminar las obras a satisfacción del área usuaria.

TRABAJOS ESPECÍFICOS

Este documento presenta las especificaciones técnicas que se deberán aplicar a todas las partidas durante el proceso de la Obra. Asimismo, se deberá consultar este documento, entre otros casos, cuando haya alguna duda sobre los procesos constructivos, cuando los planos no presenten la información necesaria, o cuando exista alguna controversia entre el CONTRATISTA y la SUPERVISIÓN, durante la ejecución de la Obra.



LIC. ALINA PAOLA RIDALGO VILCHEZ
JEFA DE UNIDAD ADMINISTRATIVA
IESTP "VILLA MARÍA"

Ing. Z. Avila Vilela
ARQUITECTA
C.A.P. 18224



PERÚ

Ministerio
de Educación

Despacho
Viceministerial de
Gestión Institucional

Dirección Regional de
Educación
de Lima Metropolitana

Oficina de Gestión
de la Educación Superior

ESPECIFICACIONES Y NORMAS COMPLEMENTARIAS

Las presentes especificaciones se complementan con las normas y requerimientos indicados en:

Reglamento Nacional de Edificaciones

Norma Técnica Edificación NT – E030 (Sismo resistente)

Norma Técnica Edificación NT – E060 (Concreto)

Norma Técnica Edificación NT – E070 (Albañilería)

American Standard of Testing Materials (ASTM)

Así mismo se deberá tomar en cuenta las especificaciones y/o recomendaciones de los fabricantes de algunos de los materiales de construcción, de acuerdo al mérito del caso.

MATERIALES

Los materiales que se emplearán en la construcción de la Obra deberán ser nuevos, de primera calidad y estarán de acuerdo con las especificaciones. La SUPERVISIÓN podrá rechazar los materiales que no cumplan con la EETT aprobadas.

DESARROLLO DE LAS ESPECIFICACIONES TÉCNICAS DE PARTIDAS CONTRACTUALES

A continuación, se indican las EETT requeridas para cada una de las partidas contractuales consideradas durante la ejecución del: "Servicio de Acondicionamiento de Rampas y Veredas –Primer Piso del Instituto de Educación Superior Tecnológico Público

Manuel Arévalo Cáceres", las mismas que se detallan:

01.00 OBRAS PROVISIONALES, TRABAJOS PRELIMINARES, SEGURIDAD Y SALUD

01.01 OBRAS PROVISIONALES Y TRABAJOS PRELIMINARES

01.01.01 TRABAJOS PRELIMINARES

01.01.01.01 LIMPIEZA DE TERRENO

DESCRIPCIÓN

Comprende la limpieza del área de terreno a intervenir, eliminando todo tipo de residuos existentes en el área de trabajo y que dificulten el trabajo de trazo y replanteo de las estructuras a realizar.

La partida comprende también el apilado de todo el material retirado producto de la limpieza en el lugar indicado por el área usuaria.

MÉTODO DE EJECUCIÓN

La limpieza consistirá en dejar limpia todas las zonas donde se realizará las obras civiles permanentes, en las zonas donde se efectuarán excavaciones para las rampas, veredas y rellenos proyectados y en las áreas para las donde se requiera.

La limpieza consistirá en la remoción y disposición de toda la capa vegetal, y demás materiales orgánicos indeseables, basura y despojos para luego ser eliminados.

MÉTODO DE MEDICIÓN

El trabajo ejecutado será medido por metro cuadrado (m²), aprobada por el Supervisor de acuerdo a lo especificado y medido en la posición original según planos.

MÉTODO DE PAGO

El pago se efectuará por metro cuadrado del presupuesto aprobado del metrado realizado y aprobado por el Supervisor de Obra; entendiéndose que dicho pago constituirá compensación total por mano de obra, herramientas y otros necesarios para término de tarea.

01.01.02 TRAZOS, NIVELES Y REPLANTEO

01.01.02.01 TRAZOS, NIVELES Y REPLANTEO PRELIMINAR

DESCRIPCIÓN

Comprende el replanteo general de los detalles constructivos descritos en los planos, que involucran el área de trabajo consideradas (zona de veredas y rampas).

MÉTODO DE EJECUCIÓN

Se deberá replantar la ubicación y medidas de las veredas y rampas, tal como se describe

MANUEL ARÉVALO CÁCERES
JEFE DE OFICINA ADMINISTRATIVA
ESP. VILLAMAR



Yorka Z. Avila Vilela
ARQUITECTA
C.A.P. 18224



PERÚ

Ministerio
de Educación

Despacho
Viceministerial de
Gestión Institucional

Dirección Regional de
Educación
de Lima Metropolitana

Oficina de Gestión
de la Educación Superior

en los planos, mediante el empleo de instrumentos, herramientas manuales y personal calificado; de tal manera que al realizar los trabajos de movimientos de tierras no se tenga ninguna diferencia con la que se señala en los planos.

MÉTODO DE MEDICIÓN

Para la zona donde se construirán las estructuras, el trabajo ejecutado será medido en metros cuadrados (m²) del área trazada, replanteada y aprobada por el Supervisor de acuerdo a lo especificado y medido en la posición original según planos.

MÉTODO DE PAGO

El pago se efectuará al precio unitario del presupuesto aprobado, del metrado realizado y aprobado por el Supervisor de Obra; entendiéndose que dicho pago constituirá compensación total por mano de obra, herramientas y otros necesarios para término de tarea.

01.01.03
01.01.03.01

SEGURIDAD Y SALUD

ELABORACIÓN, IMPLEMENTACIÓN Y ADMINISTRACIÓN DEL PLAN DE SEGURIDAD Y SALUD EN EL TRABAJO

EQUIPOS DE PROTECCIÓN INDIVIDUAL

DESCRIPCIÓN

Comprende el reconocimiento de la dotación de los equipos de seguridad personal (EPP) correspondientes para garantizar que todo el personal esté preparado para enfrentar cualquier eventualidad durante el tiempo que dura la ejecución de la prestación. De acuerdo a la Norma G.050 se debe considerar sin llegar a ser una limitación: casco de seguridad garantizado, guantes de cuero, casco de seguridad para soldador garantizado, gafas, guantes aislantes, botas dieléctricas garantizadas, arnés de cuerpo entero y línea de enganche, chalecos reflectivos y mascarillas.

MÉTODO DE MEDICIÓN

El método de medición será global (glb), y será el reconocimiento de todo el costo que se use en el proceso de ejecución del proyecto. Para ellos se ha estimado un determinado número de personal, de requerir mayor número el contratista deberá asumir este sobre costo.

MÉTODO DE PAGO

La cantidad determinada, según el método de medición, será pagada al precio unitario del contrato, y dicho precio, constituirá la compensación total por el costo del material, equipo, mano de obra e imprevistos necesarios para completar la partida, previa aprobación de la planilla de metrados debidamente sustentada a la supervisión.

01.01.03.02

SEÑALIZACIÓN TEMPORAL DE SEGURIDAD

Comprende el reconocimiento de la colocación de todas las señales necesarias para garantizar la seguridad y circulación durante el tiempo que dura la ejecución de la prestación; las señales de advertencia, de prohibición, de información, de obligación y todos aquellos carteles utilizados para rotular áreas de trabajo, que tengan la finalidad de informar al personal de obra y público en general sobre los riesgos específicos de las distintas áreas de trabajo, instaladas dentro de la obra y en las áreas perimétricas cintas de señalización, conos reflectivos, luces estroboscópicas, alarmas audibles, así como carteles de promoción de la seguridad y la conservación del ambiente, etc.

MÉTODO DE MEDICIÓN

El método de medición será por global (glb), y será el reconocimiento de todo el costo que se use en el proceso de ejecución del proyecto.

MÉTODO DE PAGO

La cantidad determinada, según el método de medición será pagada por global, cuando sea completa la instalación temporal de seguridad, entendiéndose que dicho pago constituirá compensación total por mano de obra, herramientas y otros necesarios para término de tarea.

LUIS ALVARO RIVERA VILCHEZ
JEFE DE UNIDAD ADMINISTRATIVA
IESIP VILLA MARIE



Yorker Z. Avila Vilela
ARQUITECTA
C.A.P. 18224



PERÚ

Ministerio
de Educación

Despacho
Viceministerial de
Gestión Institucional

Dirección Regional de
Educación
de Lima Metropolitana

Oficina de Gestión
de la Educación Superior

01.01.03.03 RECURSOS PARA RESPUESTA ANTE EMERGENCIAS EN SEGURIDAD Y SALUD DURANTE EL TRABAJO

DESCRIPCIÓN

Comprende los mecanismos técnicos, administrativos y equipamiento necesario, para atender un accidente de trabajo con daños personales y/o materiales, producto de la ausencia o implementación incorrecta de alguna medida de control de riesgos.

Se debe considerar, sin llegar a limitarse: Botiquines, tópicos de primeros auxilios, equipos de extinción de fuego y entre otros que permitan la atención inmediata del incidente y/o accidente.

MÉTODO DE MEDICIÓN

El método de medición será por global (glb), y será el reconocimiento de todo el costo que se use en el proceso de ejecución del proyecto.

MÉTODO DE PAGO

La cantidad determinada, según el método de medición será pagada por global, entendiéndose que dicho pago constituirá compensación total por mano de obra, herramientas y otros necesarios para término de tarea.

01.01.04 DEMOLICIONES

01.01.03.01 DEMOLICIÓN MANUAL DE TABIQUERÍA DE ALBAÑILERÍA

DESCRIPCIÓN

Esta partida consiste en la demolición de parte de muros de concreto existente, para la construcción de nuevos muros de drywall.

MÉTODO DE EJECUCIÓN

Apoyados con equipo apropiado, se procederá al corte del suelo y muro existentes, hasta obtener tamaños que fácilmente puedan ser retirados conjuntamente con el material a ser removido como parte de las excavaciones.

MÉTODO DE MEDICIÓN

Se medirá el área efectiva demolida en metros cuadrados (m2).

MÉTODO DE PAGO

El pago se hará metro cuadrado establecidos en el contrato para la partida correspondiente. El metro cuadrado y pago incluye la mano de obra, leyes sociales, costos de los materiales, transporte de los mismos, equipos, herramientas y otros necesarios para término de tarea.

01.01.03.02 ACARREO Y ELIMINACIÓN DE DEMOLICIÓN

DESCRIPCIÓN

Esta partida comprende el carguío y transporte del material excedente a un botadero de tal manera que no se perjudique el medio natural, la ubicación más apropiada será decisión de la contratista previa autorización del Supervisor y el área usuaria.

MÉTODO DE EJECUCIÓN

Apoyados con equipo o personal, se procederá acarrear y eliminar el material existente, hasta dejar limpio las diferentes zonas de trabajos.

MÉTODO DE MEDICIÓN

El volumen a cargar será medido en metros cúbicos (m3) sueltos, que dicho material tendrá un porcentaje (%) de esponjamiento.

MÉTODO DE PAGO

El material cargado en la forma especificada y aprobada por el supervisor será pagado por metro cubico fijados en expediente, constituido dicho precio la compensación total por la mano de obra, leyes sociales, herramientas, equipos y otros necesarios para término de tarea.

02.00 ESTRUCTURAS



LIC. ALINA PAOLA HIDALGO VILCHEZ
JEFA DE UNIDAD ADMINISTRATIVA
"ESTP. VILLAMARIA"

Ing. Z. Avila Vilela
ARQUITECTA
C.A.P. 18224



PERÚ

Ministerio
de Educación

Despacho
Viceministerial de
Gestión Institucional

Dirección Regional de
Educación
de Lima Metropolitana

Oficina de Gestión
de la Educación Superior

02.01 **MOVIMIENTO DE TIERRAS**
02.01.01 **NIVELACIÓN DE TERRENO**
02.01.01.01 **NIVELADO APISONADO EN TERRENO NATURAL**

DESCRIPCIÓN

Comprende la ejecución de los trabajos de refine, nivelación y apisonado en terreno natural, llamada nivelación interior y compactación de las áreas de terreno que soporten las veredas y rampas. Consiste en la ejecución de cortes y relleno de poca altura, apisonado o compactado con equipo, hasta lograr los niveles establecidos para recibir el afirmado.

MÉTODO DE EJECUCIÓN

Toda la superficie donde se apoyará el falso piso será nivelada y compactada adecuadamente haciendo uso de un equipo compactador liviano de 15 Kg de peso.

MÉTODO DE MEDICIÓN

Los trabajos ejecutados se medirán en metros cuadrados (m²) de material compactado en los lugares que señalen los planos o sea indicado por el Ingeniero Supervisor, debiéndose rellenar donde sea necesario hasta lograr los niveles establecidos en los planos.

MÉTODO DE PAGO

La unidad de medida para efectos de pago de esta partida es el metro cuadrado (m²) de área de terreno nivelado y apisonado para recibir falso piso. El Ingeniero Supervisor deberá constatar In situ que el relleno y compactado estén de acuerdo a las indicaciones de los planos, para autorizar el pago correspondiente. El precio unitario incluye los costos de mano de obra, herramientas, materiales y equipos necesarios el relleno y compactado.

02.01.02 **EXCAVACIONES**
02.01.02.01 **EXCAVACIÓN SIMPLE E=10CM**

DESCRIPCIÓN

Consiste en la excavación del terreno con mano de obra peón, para la construcción de la cimentación de la estructura de pase con herramientas manuales como son picos y lampas respetando los niveles y/o puntos de referencia colocado en el trazo y replanteo.

MÉTODO DE EJECUCIÓN

La excavación de material suelto se efectuará específicamente con mano de obra peón, El material retirado se acumulará en zonas anexas a la obra para su posterior eliminación. Este trabajo se efectuará utilizando exclusivamente mano de obra y herramientas manuales simples (picos, palas, barretas, carretillas).

MÉTODO DE MEDICIÓN

El trabajo ejecutado se medirá en metros cúbicos (m³) medidos en su situación original con la aprobación del Supervisor.

MÉTODO DE PAGO

El pago de corte en material suelto hará por metro cúbico de acuerdo al análisis de costos unitarios entendiéndose que dicho pago corresponde al total de la mano de obra, herramientas y otros necesarios para término de tarea.

02.01.03 **CORTES**
02.01.03.01 **CORTE DE PISO EXISTENTE CON EQUIPO**

DESCRIPCIÓN.

Los cortes se realizarán en la zona donde se ejecutarán las rampas y veredas, en algunos casos donde existen cerámicos, los que deben ser cortados antes de la demolición y teniendo cuidado para no dañar otras piezas de cerámico.

MÉTODO DE EJECUCIÓN

Los trabajos de corte se realizara a todo el contorno donde se encuentren las rampas y losas de veredas existente, evitando que se dañen los cerámicos que quedaran y son existentes, una vez realizado los cortes, recién se pasara a la demolición.

MÉTODO DE MEDICIÓN



LIC. KUNAPOLA HIDALGO VILCHEZ
JEFE DE UNIDAD ADMINISTRATIVA
"ESTP VILLAMARÍA"

Ing. Z. Avila Vilela
ARQUITECTA
C.A.P. 18224



PERÚ

Ministerio
de Educación

Despacho
Viceministerial de
Gestión Institucional

Dirección Regional de
Educación
de Lima Metropolitana

Oficina de Gestión
de la Educación Superior

El trabajo ejecutado se medirá por metro lineal (ml), aprobado por el Ingeniero Supervisor, de acuerdo a lo especificado.

MÉTODO DE PAGO

El pago se efectuará de acuerdo al precio unitario establecido en el presupuesto, dicho pago constituirá la compensación total por mano de obra, materiales, equipos y herramientas necesarias para el trabajo a realizar.

02.01.04
02.01.04.01

**RELLENOS
RELLENO CON MATERIAL DE PRÉSTAMO
DESCRIPCIÓN.**

Consiste en la colocación y compactación de material granular para formar la capa de soporte del concreto, este afirmado se colocará en toda el área donde se construirá las veredas y rampas proyectadas.

MÉTODO DE EJECUCIÓN

Colocado el espesor del afirmado será de 10cm, la calidad del afirmado será de buena consistencia, dureza y granulometría. El contenido de humedad del afirmado será el adecuado para lograr la compactación requerida de no menos del 95% del ensayo proctor modificado (AASHTO T-180).

MÉTODO DE MEDICIÓN

El trabajo ejecutado se medirá por metro cuadrado (m2), aprobado por el Ingeniero Supervisor, de acuerdo a lo especificado.

MÉTODO DE PAGO

El pago se efectuará de acuerdo al precio unitario establecido en el presupuesto, dicho pago constituirá la compensación total por mano de obra, materiales, equipos y herramientas necesarias para el trabajo a realizar.

02.01.05
02.01.05.01

**NIVELADO INTERIOR Y APISONADO
NIVELADO REGLEADO Y APISONADO EN RAMPAS Y VEREDAS
DESCRIPCIÓN.**

La compactación se efectuará con pisonos mecánicos y manuales, los que se realizarán en las zonas donde se construirán las nuevas rampas y las veredas.

MÉTODO DE EJECUCIÓN

La Supervisión podrá exigir la compactación mediante el empleo de equipos mecánicos, siempre que se determine que el empleo de dichos equipos producirá densidades de no menos del 95%.
La compactación se realizará en capas de 0.10 m.

MÉTODO DE MEDICIÓN

El trabajo ejecutado se medirá por metro cuadrado (m2), aprobado por el Ingeniero Supervisor, de acuerdo a lo especificado.

MÉTODO DE PAGO

El pago se efectuará de acuerdo al precio unitario establecido en el presupuesto, dicho pago constituirá la compensación total por mano de obra, materiales, equipos y herramientas necesarias para el trabajo a realizar.

02.01.06
02.01.06.01

**ELIMINACIÓN DE MATERIAL EXCEDENTE
ACARREO Y ELIMINACIÓN DE MATERIAL EXCEDENTE
DESCRIPCIÓN.**

Luego de haber efectuado las excavaciones, rellenos, limpieza, compactación y nivelación, se procederá a la eliminación de todo tipo de material excedente a la construcción de las estructuras correspondiente, para la eliminación de los excedentes se utilizará volquete y cargador frontal como equipo de transporte

MÉTODO DE EJECUCIÓN

Apoyados con equipo o personal, se procederá acarrear y eliminar el material existente, hasta dejar limpio las diferentes zonas de trabajos.

MÉTODO DE MEDICIÓN



UIC ALINA PAOLA HIDALGO VILCHEZ
JEFA DE UNIDAD ADMINISTRATIVA
IESTP "VILLAMARÍA"

Arquitecta
C.A.P. 18224



PERÚ

Ministerio
de Educación

Despacho
Viceministerial de
Gestión Institucional

Dirección Regional de
Educación
de Lima Metropolitana

Oficina de Gestión
de la Educación Superior

El trabajo ejecutado se medirá por metro cúbico (m3) de material eliminado aprobado por el Ingeniero Supervisor, de acuerdo a lo especificado.

MÉTODO DE PAGO

El pago se efectuará de acuerdo al precio unitario establecido en el presupuesto, dicho pago constituirá la compensación total por mano de obra, materiales, equipos y herramientas necesarias para el trabajo a realizar.

02.02 OBRAS DE CONCRETO SIMPLE

02.02.01 SOLADOS F'C=100 KG/CM2 H=2"

DESCRIPCIÓN

Corresponde al solado de concreto simple, plano de superficie rugosa, que se apoya directamente sobre el suelo natural o de relleno previamente compactado y que sirve de base para las zapatas y cimientos.

MATERIALES

El material utilizado consiste en una mezcla cemento: hormigón con una resistencia de f'c=100 Kg/cm2 con un espesor de 2" (Cemento Tipo I).

EQUIPOS

Los equipos a utilizar dependerán de la disponibilidad oportuna de ellos en obra, los cuales serán aprobados de manera previa por la Supervisión.

MÉTODO DE EJECUCION

El área sobre la cual se va a vaciar el solado debe ser previamente apisonada, así mismo deberá encontrarse limpia de materiales extraños o inapropiados.

Se humedecerán todas las superficies de contacto, colocando mediante dados de concreto los puntos o niveles sobre los cuales se apoyará la regla para que el vaciado del solado sea parejo.

Posteriormente, los puntos guía serán retirados y rellenados con la mezcla de concreto, pasando el frotacho para que quede una superficie pareja y rugosa.

Aditivos

La utilización de cualquier sustancia química, que tenga por fin modificar el proceso de fragüe, introducir aire, mejorar la trabajabilidad, etc., deberá ser autorizada por la Supervisión de Obra en concordancia a la norma vigente y especificación técnica del aditivo a utilizar.

Antes de proceder el vaciado de los cimientos, debe recabarse la autorización del Ingeniero Inspector o Supervisor.

UNIDAD DE MEDIDA

Unidad de Medida: Metros cuadrados (m2).

MÉTODO DE MEDICIÓN

Norma de Medición: se calculará el área de la superficie comprendida entre los bordes de la zanja para zapatas o los paramentos sin revestir.

BASE DE PAGO

La cantidad determinada según el método de medición, será pagada al precio unitario del contrato, y dicho pago constituirá compensación total por el costo de material, equipo, mano de obra e imprevistos necesarios para su correcta ejecución.

02.03 OBRAS DE CONCRETO ARMADO



UIC KUNA PAOLA HIDALGO VILCHEZ
JEFA DE UNIDAD ADMINISTRATIVA
IESTP "VILLAMARIA"

Ing. Z. Avila Vilela
ARQUITECTA
C.A.P. 18224



PERÚ

Ministerio
de Educación

Despacho
Viceministerial de
Gestión Institucional

Dirección Regional de
Educación
de Lima Metropolitana

Oficina de Gestión
de la Educación Superior

02.03.01 ZAPATAS

**02.03.01.01 CONCRETO F'C=210KG/CM2
DESCRIPCIÓN**

Esta partida corresponde a las estructuras de concreto armado, que sirven como elementos de fundación cumpliendo la función de cimiento de las columnas y placas.

MATERIALES

El material a usar es una mezcla de cemento f'c = 210 Kg/cm2 utilizará Cemento Tipo I, el concreto será una mezcla de cemento, arena, piedra chancada y agua con una proporción o dosificación que garantice la obtención de la resistencia del concreto especificada.

Se utilizará Concreto premezclado, las cuales deberán cumplir las normas vigentes aplicables. Para la mezcla de Concreto f'c = 210 Kg/cm2, se deberá contemplar cemento tipo I.

EQUIPOS

Los equipos a utilizar dependerán de la disponibilidad oportuna de ellos en obra, los cuales serán aprobados de manera previa por la Supervisión.

MÉTODO DE EJECUCION

El concreto se verterá en las zanjas en forma continua, previamente debe haberse regado, tanto las paredes como el fondo, a fin que el terreno no absorba el agua de la mezcla. La parte superior de la zapata debe quedar plana y rugosa.

Se curará el concreto vertiendo agua en prudente cantidad. Se empleará las especificaciones técnicas indicadas en el título, según sea aplicable a la presente partida.

Aditivos

La utilización de cualquier sustancia química, que tenga por fin modificar el proceso de fragüe, introducir aire, mejorar la trabajabilidad, etc., deberá ser autorizada por la Supervisión de Obra en concordancia a la norma vigente y especificación técnica del aditivo a utilizar. Antes de proceder el vaciado de las zapatas, debe recabarse la autorización del Ingeniero Inspector o Supervisor.

UNIDADES DE MEDIDA

Unidad de Medida: Metros cúbicos (m3).

MÉTODO DE MEDICIÓN

Norma de Medición: se calculará el volumen a vaciar multiplicando el área de la base de la zapata por su respectiva altura.

BASE DE PAGO

La cantidad determinada según el método de medición, será pagada al precio unitario del contrato, y dicho pago constituirá compensación total por el costo de material, equipo, mano de obra e imprevistos necesarios para su correcta ejecución.

02.03.01.02 ENCOFRADO Y DESENCOFRADO DE ZAPATAS

DESCRIPCIÓN

Esta partida corresponde al encofrado y desencofrado de zapatas.

Básicamente se ejecutarán con madera sin cepillar y con un espesor mínimo de 1". Las caras interiores del encofrado deben de guardar el alineamiento, la verticalidad, y ancho de acuerdo a lo especificado para cada uno de los elementos estructurales en los planos.

MATERIALES



LIC. ALINA PADILLA RICALGO VILCHEZ
JEFA DE UNIDAD ADMINISTRATIVA
"ESTP VILLA MARIA"

Ing. Z. Avila Vilela
ARQUITECTA
C.A.P. 18224



PERÚ

Ministerio
de Educación

Despacho
Viceministerial de
Gestión Institucional

Dirección Regional de
Educación
de Lima Metropolitana

Oficina de Gestión
de la Educación Superior

El material que se utilizará para fabricar el encofrado podrá ser madera, formas prefabricadas, metal laminado u otro material aprobado por el Supervisor o Inspector. Para el armado de las formas de madera, se podrá emplear clavos de acero con cabeza, empleando alambre negro # 16 o alambón # 8 para darle el arrioste necesario. En el caso de utilizar encofrados metálicos, éstos serán asegurados mediante pernos con tuercas y/o otros elementos de ajuste.

EQUIPOS

Las herramientas a utilizar serán básicas para la instalación y desinstalación de encofrados de madera, de utilizar otros materiales las herramientas o equipos a utilizar dependerán de la disponibilidad oportuna de ellos en obra, los cuales serán aprobados de manera previa por la Supervisión.

MÉTODO DE EJECUCION

El diseño y la ingeniería del encofrado, así como su construcción, serán de responsabilidad exclusiva del Contratista. El encofrado será diseñado para resistir con seguridad el peso del concreto más las cargas debidas al proceso constructivo, con una deformación máxima acorde con lo exigido por el Reglamento Nacional de Edificaciones. Todo encofrado será de construcción sólida, con un apoyo firme adecuadamente apuntalado, arriostrado y amarrado para soportar la colocación y vibrado del concreto y los efectos de la intemperie. El encofrado no se amarrará ni se apoyará en el refuerzo. Las formas serán herméticas a fin de evitar la filtración del concreto.

Los encofrados serán debidamente alineados y nivelados de tal manera que formen elementos de las dimensiones indicadas en los planos, con las tolerancias especificadas en el Reglamento Nacional de Edificaciones.

Las superficies del encofrado que estén en contacto con el concreto estarán libres de materias extrañas, clavos u otros elementos salientes, hendiduras u otros defectos. Todo encofrado estará limpio y libre de agua, suciedad, virutas, astillas u otras materias extrañas.

UNIDAD DE MEDIDA

Unidad de Medida: Metros cuadrados (m²).

MÉTODO DE MEDICIÓN

Norma de Medición: El área total del encofrado (y desencofrado) será la suma de las áreas individuales. El área de encofrado de cada zapata se obtendrá multiplicando el perímetro de contacto efectivo con el concreto, por la altura de la misma.

BASE DE PAGO

La cantidad determinada según el método de medición, será pagada al precio unitario del contrato, y dicho pago constituirá compensación total por el costo de material, equipo, mano de obra e imprevistos necesarios para su correcta ejecución.

02.03.01.03 ACERO CORRUGADO F'Y=4200 KG/CM2 GRADO 60 EN ZAPATAS

DESCRIPCIÓN

Esta partida corresponde a la armadura que se colocará en las zapatas.

MATERIALES

El acero es un material obtenido de la fundición en altos hornos para el refuerzo de concreto generalmente logrado bajo las Normas ASTM-A 615, A 616, A 617; sobre la base de su carga de fluencia $f_y=4200$ kg/cm², carga de rotura mínima 5,900 kg/cm², elongación de 20 cm, mínimo 8%. Las varillas de acero destinadas a reforzar el concreto, cumplirán con las Normas ASTM-A15 (varillas de acero de lingote grado intermedio). Tendrán corrugaciones para su adherencia cifiéndose a lo especificado en las normas ASTM-A-305.

EQUIPOS



LIC. KILINA PAOLA HIDALGO VILCHEZ
JEFA DE UNIDAD ADMINISTRATIVA
"ESTP. VILLA MARIA"

Ing. Z. Avila Vilela
ARQUITECTA
C.A.P. 18224



PERÚ

Ministerio
de Educación

Despacho
Viceministerial de
Gestión Institucional

Dirección Regional de
Educación
de Lima Metropolitana

Oficina de Gestión
de la Educación Superior

Los equipos a utilizar dependerán de la disponibilidad oportuna de ellos en obra, los cuales serán aprobados de manera previa por la Supervisión.

MÉTODO DE EJECUCION

El método de ejecución debe realizarse de acuerdo a lo especificado para el acero en la descripción general de estructuras de concreto armado. Las varillas deben de estar libres de defectos, dobleces y/o curvas. No se permitirá el redoblado ni enderezamiento del acero obtenido sobre la base de torsiones y otras formas de trabajo en frío.

UNIDAD DE MEDICION

Unidad de Medida: Kilos (kg).

MÉTODO DE MEDICIÓN

Norma de Medición: se calculará el peso de la armadura a emplear, multiplicando el área de la sección transversal del refuerzo por su longitud y respectiva densidad.

BASE DE PAGO

La cantidad determinada según el método de medición, será pagada al precio unitario del contrato, y dicho pago constituirá compensación total por el costo de material, equipo, mano de obra e imprevistos necesarios para su correcta ejecución.

02.03.02 COLUMNAS O PILARES Y PLACAS

02.03.02.01 CONCRETO $f'c=210$ KG/CM²

DESCRIPCIÓN

Esta partida corresponde a las estructuras verticales de concreto armado, que soportan cargas de la estructura. La forma, medidas y ubicación de cada uno de estos elementos estructurales se encuentran indicados en los planos respectivos.

MATERIALES

Se utilizará concreto pre mezclado $f'c=210$ Kg/cm², Cemento Tipo I. El material a usar es una mezcla de cemento, arena, piedra chancada y agua con una proporción o dosificación que garantice la obtención de la resistencia del concreto especificada.

EQUIPOS

Los equipos a utilizar dependerán de la disponibilidad oportuna de ellos en obra, los cuales serán aprobados de manera previa por la Supervisión.

MÉTODO DE EJECUCION

El concreto se verterá en las formas del encofrado en forma continua, previamente debe haberse regado, tanto las paredes como el fondo, a fin que no se absorba el agua de la mezcla.

Se curará el concreto vertiendo agua en prudente cantidad.

Aditivos: La utilización de cualquier sustancia química, que tenga por fin modificar el proceso de fragüe, introducir aire, mejorar la trabajabilidad, etc., deberá ser autorizada por la Supervisión de Obra en concordancia a la norma vigente y especificación técnica del aditivo a utilizar.

Antes de proceder el vaciado de las columnas, debe recabarse la autorización del Ingeniero Inspector o Supervisor.

UNIDAD DE MEDIDA



LUCILINA PAOLA HIDALGO VILCHEZ
JEFE DE UNIDAD ADMINISTRATIVA
ESTP "VILLA MARIA"

Arquitecta
C.A.P. 18224



PERÚ

Ministerio
de Educación

Despacho
Viceministerial de
Gestión Institucional

Dirección Regional de
Educación
de Lima Metropolitana

Oficina de Gestión
de la Educación Superior

Unidad de Medida: Metros cúbicos (m3).

MÉTODO DE MEDICIÓN

Norma de Medición: se calculará el volumen a vaciar multiplicando el área de la sección transversal del elemento por su respectiva altura.

En el caso de estructuras con dos o más pisos, la altura, en las plantas altas se toma de la cara superior del entepiso inferior a la cara inferior del entepiso superior y; para la primera planta, la altura se toma desde la cara superior de la base o cimiento hasta la cara inferior del entepiso.

BASE DE PAGO

La cantidad determinada según el método de medición, será pagada al precio unitario del contrato, y dicho pago constituirá compensación total por el costo de material, equipo, mano de obra e imprevistos necesarios para su correcta ejecución.

02.03.02.02 ENCOFRADO Y DESENCOFRADO NORMAL EN COLUMNAS Y PLACAS

DESCRIPCIÓN

Esta partida corresponde al encofrado y desencofrado de columnas que forman parte de las obras de concreto armado. Básicamente se ejecutarán con madera sin cepillar y con un espesor mínimo de 1".

El encofrado llevará puntales y tornapuntas convenientemente distanciados. Las caras interiores del encofrado deben de guardar el alineamiento, la verticalidad, y ancho de acuerdo a lo especificado para cada uno de los elementos estructurales en los planos.

MATERIALES

El material que se utilizará para fabricar el encofrado podrá ser madera, formas prefabricadas, metal laminado u otro material aprobado por el Supervisor o Inspector.

Para el armado de las formas de madera, se podrá emplear clavos de acero con cabeza, empleando alambre negro # 16 o alambre # 8 para darle el arriostre necesario. En el caso de utilizar encofrados metálicos, éstos serán asegurados mediante pernos con tuercas y/o otros elementos de ajuste.

EQUIPOS

Las herramientas a utilizar serán básicas para la instalación y desinstalación de encofrados de madera, de utilizar otros materiales las herramientas o equipos a utilizar dependerán de la disponibilidad oportuna de ellos en obra, los cuales serán aprobados de manera previa por la Supervisión.

MÉTODO DE EJECUCION

El diseño y la ingeniería del encofrado, así como su construcción, serán de responsabilidad exclusiva del Contratista. El encofrado será diseñado para resistir con seguridad el peso del concreto más las cargas debidas al proceso constructivo, con una deformación máxima acorde con lo exigido por el Reglamento Nacional de Edificaciones. Todo encofrado será de construcción sólida, con un apoyo firme adecuadamente apuntalado, arriostado y amarrado para soportar la colocación y vibrado del concreto y los efectos de la intemperie. El encofrado no se amarrará ni se apoyará en el refuerzo. Las formas serán herméticas a fin de evitar la filtración del concreto. El encofrado llevará puntales y tornapuntas convenientemente distanciados. Las caras interiores del encofrado deben de guardar el alineamiento, la verticalidad, y ancho de acuerdo a lo especificado para cada uno de los elementos estructurales en los planos. Las superficies del encofrado que estén en contacto con el concreto estarán libres de materias extrañas, clavos u otros elementos salientes, hendiduras u otros defectos. Todo encofrado estará limpio y libre de agua, suciedad, virutas, astillas u otras materias extrañas.

UNIDAD DE MEDIDA



LIC. ALINA PAOLA HIDALGO VILCHEZ
JEFE DE UNIDAD ADMINISTRATIVA
"ESTP VILLA MARIA"

Ing. Z. Avila Vilela
ARQUITECTA
C.A.P. 18224



PERÚ

Ministerio
de Educación

Despacho
Viceministerial de
Gestión Institucional

Dirección Regional de
Educación
de Lima Metropolitana

Oficina de Gestión
de la Educación Superior

Unidad de Medida: Metros cuadrados (m²).

MÉTODO DE MEDICIÓN

Norma de Medición: se calculará el área por encofrar de las columnas, multiplicando el perímetro efectivo de contacto con el concreto por su altura, sin considerar el espesor de la losa.

BASE DE PAGO

La cantidad determinada según el método de medición, será pagada al precio unitario del contrato, y dicho pago constituirá compensación total por el costo de material, equipo, mano de obra e imprevistos necesarios para su correcta ejecución.

02.03.02.03 ACERO CORRUGADO F'Y=4200 KG/CM2 GRADO 60 EN COLUMNAS Y PLACAS

DESCRIPCIÓN

Esta partida corresponde a la armadura de los elementos verticales de concreto armado, que soportan cargas de la estructura.

MATERIALES

El acero es un material obtenido de la fundición en altos hornos para el refuerzo de concreto generalmente logrado bajo las Normas ASTM-A 615, A 616, A 617; sobre la base de su carga de fluencia $f_y=4200$ kg/cm², carga de rotura mínima 5,900 kg/cm², elongación de 20 cm, mínimo 8%. Las varillas de acero destinadas a reforzar el concreto, cumplirán con las Normas ASTM-A15 (varillas de acero de lingote grado intermedio). Tendrán corrugaciones para su adherencia ciñéndose a lo especificado en las normas ASTM-A-305.

EQUIPOS

Los equipos a utilizar dependerán de la disponibilidad oportuna de ellos en obra, los cuales serán aprobados de manera previa por la Supervisión.

MÉTODO DE EJECUCION

El método de ejecución debe realizarse de acuerdo a lo especificado para el acero en la descripción general de estructuras de concreto armado. Las varillas deben de estar libres de defectos, dobleces y/o curvas.

No se permitirá el redoblado ni enderezamiento del acero obtenido sobre la base de torsiones y otras formas de trabajo en frío.

UNIDAD DE MEDIDA

Unidad de Medida: Kilos (kg).

MÉTODO DE MEDICIÓN

Norma de Medición: se calculará el peso de la armadura a emplear, multiplicando el área de la sección transversal del refuerzo por su longitud y respectiva densidad.

BASE DE PAGO

La cantidad determinada según el método de medición, será pagada al precio unitario del contrato, y dicho pago constituirá compensación total por el costo de material, equipo, mano de obra e imprevistos necesarios para su correcta ejecución.

02.03.03 VIGAS



LIC. KILNA PAOLA HIDALGO VILCHEZ
JEFA DE UNIDAD ADMINISTRATIVA
IESTP "VILLA MARÍA"

Ing. Z. Avila Vilela
ARQUITECTA
C.A.P. 18224



PERÚ

Ministerio
de Educación

Despacho
Viceministerial de
Gestión Institucional

Dirección Regional de
Educación
de Lima Metropolitana

Oficina de Gestión
de la Educación Superior

02.03.03.01 CONCRETO $f'c=210\text{KG/CM}^2$

DESCRIPCIÓN

Esta partida corresponde a la estructura horizontal de concreto armado, que soportan cargas de la estructura. La forma, medidas y ubicación de cada uno de estos elementos estructurales se encuentran indicados en los planos respectivos.

MATERIALES

Se utilizará concreto pre mezclado $f'c=210\text{ Kg/cm}^2$, Cemento Tipo I. El material a usar es una mezcla de cemento, arena, piedra chancada y agua con una proporción o dosificación que garantice la obtención de la resistencia del concreto especificada.

EQUIPOS

Los equipos a utilizar dependerán de la disponibilidad oportuna de ellos en obra, los cuales serán aprobados de manera previa por la Supervisión.

MÉTODO DE EJECUCION

El concreto se verterá en las formas del encofrado en forma continua, previamente debe haberse regado, tanto las paredes como el fondo, a fin que no se absorba el agua de la mezcla.

Se curará el concreto vertiendo agua en prudente cantidad.

Aditivos: La utilización de cualquier sustancia química, que tenga por fin modificar el proceso de fragüe, introducir aire, mejorar la trabajabilidad, etc., deberá ser autorizada por la Supervisión de Obra en concordancia a la norma vigente y especificación técnica del aditivo a utilizar.

Antes de proceder el vaciado de las vigas, debe recabarse la autorización del Ingeniero Inspector o Supervisor.

UNIDAD DE MEDIDA

Unidad de Medida: Metros cúbicos (m^3).

MÉTODO DE MEDICIÓN

Norma de Medición: se calculará el volumen a vaciar multiplicando el área de la sección transversal del elemento por su respectiva altura.

En el caso de estructuras con dos o más pisos, la altura, en las plantas altas se toma de la cara superior del entrepiso inferior a la cara inferior del entrepiso superior y; para la primera planta, la altura se toma desde la cara superior de la base o cimiento hasta la cara inferior del entrepiso.

BASE DE PAGO

La cantidad determinada según el método de medición, será pagada al precio unitario del contrato, y dicho pago constituirá compensación total por el costo de material, equipo, mano de obra e imprevistos necesarios para su correcta ejecución.

02.03.03.02 ENCOFRADO Y DESENCOFRADO NORMAL EN VIGAS

DESCRIPCIÓN

Esta partida corresponde al encofrado y desencofrado de vigas que forman parte de las obras de concreto armado. Básicamente se ejecutarán con madera sin cepillar y con un espesor mínimo de 1". El encofrado llevará puntales y tornapuntas convenientemente distanciadas. Las caras interiores del encofrado deben de guardar el alineamiento, la verticalidad, y ancho de acuerdo a lo especificado para cada uno de los elementos estructurales en los planos.



LIC. KUNAPOLA HIDALGO VILCHEZ
JEFA DE UNIDAD ADMINISTRATIVA
IESTP "VILLA MARIA"

Arq. Z. Avila Vilela
ARQUITECTA
C.A.P. 18224



PERÚ

Ministerio
de Educación

Despacho
Viceministerial de
Gestión Institucional

Dirección Regional de
Educación
de Lima Metropolitana

Oficina de Gestión
de la Educación Superior

MATERIALES

El material que se utilizará para fabricar el encofrado podrá ser madera, formas prefabricadas, metal laminado u otro material aprobado por el Supervisor o Inspector.

Para el armado de las formas de madera, se podrá emplear clavos de acero con cabeza, empleando alambre negro # 16 o alambre # 8 para darle el arriostre necesario. En el caso de utilizar encofrados metálicos, éstos serán asegurados mediante pernos con tuercas y/o otros elementos de ajuste.

EQUIPOS

Las herramientas a utilizar serán básicas para la instalación y desinstalación de encofrados de madera, de utilizar otros materiales las herramientas o equipos a utilizar dependerán de la disponibilidad oportuna de ellos en obra, los cuales serán aprobados de manera previa por la Supervisión.

MÉTODO DE EJECUCION

El diseño y la ingeniería del encofrado, así como su construcción, serán de responsabilidad exclusiva del Contratista. El encofrado será diseñado para resistir con seguridad el peso del concreto más las cargas debidas al proceso constructivo, con una deformación máxima acorde con lo exigido por el Reglamento Nacional de Edificaciones. Todo encofrado será de construcción sólida, con un apoyo firme adecuadamente apuntalado, arriostrado y amarrado para soportar la colocación y vibrado del concreto y los efectos de la intemperie. El encofrado no se amarrará ni se apoyará en el refuerzo. Las formas serán herméticas a fin de evitar la filtración del concreto. El encofrado llevará puntales y tornapuntas convenientemente distanciadas. Las caras interiores del encofrado deben de guardar el alineamiento, la verticalidad, y ancho de acuerdo a lo especificado para cada uno de los elementos estructurales en los planos. Las superficies del encofrado que estén en contacto con el concreto estarán libres de materias extrañas, clavos u otros elementos salientes, hendiduras u otros defectos. Todo encofrado estará limpio y libre de agua, suciedad, virutas, astillas u otras materias extrañas.

UNIDAD DE MEDIDA

Unidad de Medida: Metros cuadrados (m²).

MÉTODO DE MEDICIÓN

Norma de Medición: se calculará el área por encofrar de las vigas, multiplicando el perímetro efectivo de contacto con el concreto por su altura, sin considerar el espesor de la losa.

BASE DE PAGO

La cantidad determinada según el método de medición, será pagada al precio unitario del contrato, y dicho pago constituirá compensación total por el costo de material, equipo, mano de obra e imprevistos necesarios para su correcta ejecución.

02.03.03.03 ACERO CORRUGADO F'Y=4200 KG/CM2 GRADO 60 EN VIGAS

DESCRIPCIÓN

Esta partida corresponde a la armadura de los elementos verticales de concreto armado, que soportan cargas de la estructura.

MATERIALES

El acero es un material obtenido de la fundición en altos hornos para el refuerzo de concreto generalmente logrado bajo las Normas ASTM-A 615, A 616, A 617; sobre la base de su carga de fluencia $f_y=4200$ kg/cm², carga de rotura mínima 5,900 kg/cm², elongación de 20 cm, mínimo 8%. Las varillas de acero destinadas a reforzar el concreto, cumplirán con las Normas ASTM-A15 (varillas de acero de lingote grado intermedio). Tendrán corrugaciones para su adherencia ciñéndose a lo especificado en las normas ASTM-A-305.

EQUIPOS



UIC. KUNA PAOLA HIDALGO VILCHEZ
JEFE DE UNIDAD ADMINISTRATIVA
"ESTP VILLA MARIA"

Ing. Z. Avila Vilela
ARQUITECTA
C.A.P. 18224



PERÚ

Ministerio
de Educación

Despacho
Viceministerial de
Gestión Institucional

Dirección Regional de
Educación
de Lima Metropolitana

Oficina de Gestión
de la Educación Superior

Los equipos a utilizar dependerán de la disponibilidad oportuna de ellos en obra, los cuales serán aprobados de manera previa por la Supervisión.

MÉTODO DE EJECUCION

El método de ejecución debe realizarse de acuerdo a lo especificado para el acero en la descripción general de estructuras de concreto armado. Las varillas deben de estar libres de defectos, dobleces y/o curvas.

No se permitirá el redoblado ni enderezamiento del acero obtenido sobre la base de torsiones y otras formas de trabajo en frío.

UNIDAD DE MEDIDA

Unidad de Medida: Kilos (kg).

MÉTODO DE MEDICIÓN

Norma de Medición: se calculará el peso de la armadura a emplear, multiplicando el área de la sección transversal del refuerzo por su longitud y respectiva densidad.

BASE DE PAGO

La cantidad determinada según el método de medición, será pagada al precio unitario del contrato, y dicho pago constituirá compensación total por el costo de material, equipo, mano de obra e imprevistos necesarios para su correcta ejecución.

02.03.04 RAMPAS

02.03.04.01 CONCRETO $f'c=210\text{KG/CM}^2$

DESCRIPCIÓN

Esta partida corresponde a la estructura horizontal de concreto armado, que soportan cargas de la estructura. La forma, medidas y ubicación de cada uno de estos elementos estructurales se encuentran indicados en los planos respectivos.

MATERIALES

Se utilizará concreto pre mezclado $f'c=210\text{ Kg/cm}^2$, Cemento Tipo I. El material a usar es una mezcla de cemento, arena, piedra chancada y agua con una proporción o dosificación que garantice la obtención de la resistencia del concreto especificada.

EQUIPOS

Los equipos a utilizar dependerán de la disponibilidad oportuna de ellos en obra, los cuales serán aprobados de manera previa por la Supervisión.

MÉTODO DE EJECUCION

El concreto se verterá en las formas del encofrado en forma continua, previamente debe haberse regado, tanto las paredes como el fondo, a fin que no se absorba el agua de la mezcla.

Se curará el concreto vertiendo agua en prudente cantidad.

Aditivos: La utilización de cualquier sustancia química, que tenga por fin modificar el proceso de fragüe, introducir aire, mejorar la trabajabilidad, etc., deberá ser autorizada por la Supervisión de Obra en concordancia a la norma vigente y especificación técnica del aditivo a utilizar.

Antes de proceder el vaciado de las rampas, debe recabarse la autorización del Ingeniero Inspector o Supervisor.

UNIDAD DE MEDIDA



LIC. KILINPAOLA HIDALGO VILCHEZ
JEFA DE UNIDAD ADMINISTRATIVA
"ESTP VILLAMAR"

Ing. Z. Avila Vilela
ARQUITECTA
C.A.P. 18224



PERÚ

Ministerio
de Educación

Despacho
Viceministerial de
Gestión Institucional

Dirección Regional de
Educación
de Lima Metropolitana

Oficina de Gestión
de la Educación Superior

Unidad de Medida: Metros cúbicos (m3).

MÉTODO DE MEDICIÓN

Norma de Medición: se calculará el volumen a vaciar multiplicando el área de la sección transversal del elemento por su respectiva altura.

En el caso de estructuras con dos o más pisos, la altura, en las plantas altas se toma de la cara superior del entrepiso inferior a la cara inferior del entrepiso superior y; para la primera planta, la altura se toma desde la cara superior de la base o cimiento hasta la cara inferior del entrepiso.

BASE DE PAGO

La cantidad determinada según el método de medición, será pagada al precio unitario del contrato, y dicho pago constituirá compensación total por el costo de material, equipo, mano de obra e imprevistos necesarios para su correcta ejecución.

02.03.04.02 ENCOFRADO Y DESENCOFRADO NORMAL EN RAMPAS

DESCRIPCIÓN

Esta partida corresponde al encofrado y desencofrado de rampas que forman parte de las obras de concreto armado. Básicamente se ejecutarán con madera sin cepillar y con un espesor mínimo de 1".

El encofrado llevará puntales y tornapuntas convenientemente distanciados. Las caras interiores del encofrado deben de guardar el alineamiento, la verticalidad, y ancho de acuerdo a lo especificado para cada uno de los elementos estructurales en los planos.

MATERIALES

El material que se utilizará para fabricar el encofrado podrá ser madera, formas prefabricadas, metal laminado u otro material aprobado por el Supervisor o Inspector.

Para el armado de las formas de madera, se podrá emplear clavos de acero con cabeza, empleando alambre negro # 16 o alambre # 8 para darle el arriostre necesario. En el caso de utilizar encofrados metálicos, éstos serán asegurados mediante pernos con tuercas y/o otros elementos de ajuste.

EQUIPOS

Las herramientas a utilizar serán básicas para la instalación y desinstalación de encofrados de madera, de utilizar otros materiales las herramientas o equipos a utilizar dependerán de la disponibilidad oportuna de ellos en obra, los cuales serán aprobados de manera previa por la Supervisión.

MÉTODO DE EJECUCION

El diseño y la ingeniería del encofrado, así como su construcción, serán de responsabilidad exclusiva del Contratista. El encofrado será diseñado para resistir con seguridad el peso del concreto más las cargas debidas al proceso constructivo, con una deformación máxima acorde con lo exigido por el Reglamento Nacional de Edificaciones. Todo encofrado será de construcción sólida, con un apoyo firme adecuadamente apuntalado, arriostado y amarrado para soportar la colocación y vibrado del concreto y los efectos de la intemperie. El encofrado no se amarrará ni se apoyará en el refuerzo. Las formas serán herméticas a fin de evitar la filtración del concreto. El encofrado llevará puntales y tornapuntas convenientemente distanciados. Las caras interiores del encofrado deben de guardar el alineamiento, la verticalidad, y ancho de acuerdo a lo especificado para cada uno de los elementos estructurales en los planos. Las superficies del encofrado que estén en contacto con el concreto estarán libres de materias extrañas, clavos u otros elementos salientes, hendiduras u otros defectos. Todo encofrado estará limpio y libre de agua, suciedad, virutas, astillas u otras materias extrañas.

UNIDAD DE MEDIDA



LIC. PAOLA HIDALGO VILCHEZ
JEFE DE UNIDAD ADMINISTRATIVA
"EST. VILLA MARIA"

Ing. Z. Avila Vilela
ARQUITECTA
C.A.P. 18224



PERÚ

Ministerio
de Educación

Despacho
Viceministerial de
Gestión Institucional

Dirección Regional de
Educación
de Lima Metropolitana

Oficina de Gestión
de la Educación Superior

Unidad de Medida: Metros cuadrados (m²).

MÉTODO DE MEDICIÓN

Norma de Medición: se calculará el área por encofrar de las rampas, multiplicando el perímetro efectivo de contacto con el concreto por su altura, sin considerar el espesor de la losa.

BASE DE PAGO

La cantidad determinada según el método de medición, será pagada al precio unitario del contrato, y dicho pago constituirá compensación total por el costo de material, equipo, mano de obra e imprevistos necesarios para su correcta ejecución.

02.03.04.03 ACERO CORRUGADO F'Y=4200 KG/CM2 GRADO 60 EN RAMPAS

DESCRIPCIÓN

Esta partida corresponde a la armadura de los elementos verticales de concreto armado, que soportan cargas de la estructura.

MATERIALES

El acero es un material obtenido de la fundición en altos hornos para el refuerzo de concreto generalmente logrado bajo las Normas ASTM-A 615, A 616, A 617; sobre la base de su carga de fluencia $f_y=4200$ kg/cm², carga de rotura mínima 5,900 kg/cm², elongación de 20 cm, mínimo 8%. Las varillas de acero destinadas a reforzar el concreto, cumplirán con las Normas ASTM-A15 (varillas de acero de lingote grado intermedio). Tendrán corrugaciones para su adherencia ciñéndose a lo especificado en las normas ASTM-A-305.

EQUIPOS

Los equipos a utilizar dependerán de la disponibilidad oportuna de ellos en obra, los cuales serán aprobados de manera previa por la Supervisión.

MÉTODO DE EJECUCION

El método de ejecución debe realizarse de acuerdo a lo especificado para el acero en la descripción general de estructuras de concreto armado. Las varillas deben de estar libres de defectos, dobleces y/o curvas.

No se permitirá el redoblado ni enderezamiento del acero obtenido sobre la base de torsiones y otras formas de trabajo en frío.

UNIDAD DE MEDIDA

Unidad de Medida: Kilos (kg).

MÉTODO DE MEDICIÓN

Norma de Medición: se calculará el peso de la armadura a emplear, multiplicando el área de la sección transversal del refuerzo por su longitud y respectiva densidad.

BASE DE PAGO

La cantidad determinada según el método de medición, será pagada al precio unitario del contrato, y dicho pago constituirá compensación total por el costo de material, equipo, mano de obra e imprevistos necesarios para su correcta ejecución.

02.04 VARIOS



LIC. ALINA PAOLA HIDALGO VILCHEZ
JEFA DE UNIDAD ADMINISTRATIVA
"ESTP VILLAMARIA"

Ing. Z. Avila Vilela
ARQUITECTA
C.A.P. 18224



PERÚ

Ministerio
de Educación

Despacho
Viceministerial de
Gestión Institucional

Dirección Regional de
Educación
de Lima Metropolitana

Oficina de Gestión
de la Educación Superior

02.04.01 JUNTAS
02.04.01.01 JUNTA DE DILATACIÓN 1"X4" DE MORTERO ASFALTICO

DESCRIPCIÓN:

Su finalidad es disminuir los esfuerzos de compresión en las veredas y pisos de concreto, dejando un espacio entre las veredas para permitir su libre movimiento por efecto del aumento de temperatura de los bordes de la Junta.

MÉTODO DE EJECUCIÓN

Una vez realizado las veredas, la zona donde requiere de juntas deben estar limpias para que sea rellenas con asfalto RC-250 y arena gruesa en una proporción 1:4. En las juntas el distanciamiento de esta será según se indica en el plano y tendrá 1" de espesor.

MÉTODO DE MEDICIÓN

La unidad de medida será por metro lineal (ml).

MÉTODO DE PAGO

El pago se efectuará de acuerdo al precio unitario establecido en el presupuesto, dicho pago constituirá la compensación total por mano de obra, materiales, equipos y herramientas necesarias para el trabajo a realizar.

03.00 ARQUITECTURA

02.01 REVOQUES Y REVESTIMIENTOS

02.01.01 TARRAJEO DE COLUMNAS Y PLACAS CON MORTERO MEZCLA C:A 1.5x1.5CM

DESCRIPCIÓN

Comprende aquellos revoques constituidos por una sola capa de mortero, pero aplicada en dos etapas. En la primera llamada "pañeteo" se proyecta simplemente el mortero sobre el paramento, ejecutando previamente las cintas o maestras encima de las cuales se corre una regla, luego cuando el pañeteo ha endurecido se aplica la segunda capa para obtener una superficie plana y acabada.

Se dejará la superficie lista para aplicar la pintura.

Las esquinas de las columnas, deben ser en ángulo perfectamente perfilados; las aristas de los derrames expuestos a impactos serán convenientemente boleados; los encuentros de columna con el cielo raso terminarán en ángulo recto, salvo que en planos se indique lo contrario.

Materiales

CLAVOS CON CABEZA DE 2½", 3", 4"

ARENA FINA

CEMENTO PORTLAND TIPO I (42.5KG)

AGUA

EQUIPOS:

MADERA ANDAMIAJE

REGLA DE MADERA

HERRAMIENTAS MANUALES

En los revoques ha de cuidarse mucho la calidad de la arena, que no debe ser arcillosa. Será arena lavada, limpia y bien graduada, clasificada uniformemente desde fina hasta gruesa, libre de materias orgánicas y salitrosas.

Cuando esté seca toda la arena pasará por la criba No. 8. No más del 20% pasará por la criba No. 50 y no más del 5% pasará por la criba No. 100.

Es de referirse que los agregados finos sean de arena de río o de piedra molida, marmolina, cuarzo o de materiales silíceos. Los agregados deben ser limpios, libres de sales, residuos vegetales u otras medidas perjudiciales.

Método de Ejecución

Preparación del Sitio

El revoque que se aplique directamente al concreto no será ejecutado hasta que la superficie de concreto haya sido debidamente limpiada y lograda la suficiente aspereza como para obtener la debida ligazón.



María Z. Avila Vilela
ARQUITECTA
C.A.P. 18224



PERÚ

Ministerio
de Educación

Despacho
Viceministerial de
Gestión Institucional

Dirección Regional de
Educación
de Lima Metropolitana

Oficina de Gestión
de la Educación Superior

Se rascará, limpiará y humedecerá muy bien previamente las superficies donde se vaya a aplicar inmediatamente el revoque.

Se coordinará con las instalaciones eléctricas, sanitarias, mecánicas, equipos especiales y trabajos de decoración. Previamente a la ejecución del tarrajeo, deberán instalarse las redes, cajas para interruptores, tomacorrientes, pasos y tableros, las válvulas, los insertos para sostener tuberías y equipos especiales, así como cualquier otro elemento que deba quedar empotrado en la albañilería.

Para conseguir superficies revocadas debidamente planas y derechas, el trabajo se hará con cintas de mortero pobre (1:5 arena – cemento), corridas verticalmente a lo largo de la columna.

Estarán muy bien aplomadas y volarán el espesor exacto del revoque (tarrajeo). Estas cintas serán espaciadas cada metro o metro y medio partiendo en cada parámetro lo más cerca posible de la esquina. Luego de terminado el revoque se sacará, rellenando el espacio que ocupaban con una buena mezcla, algo más rica y cuidada que la usada en el propio revoque.

Constantemente se controlará el perfecto plomo de las cintas empleando la plomada de albañil. Reglas bien perfiladas se correrán por las cintas que harán las veces de guías, para lograr una superficie pareja en el revoque, completamente plana.

Normas y Procedimientos que Regirán la Ejecución de Revoques

No se admitirá ondulaciones ni vacíos; los ángulos o aristas de vigas, columnas, derrames, etc., serán perfectamente definidos y sus intersecciones en ángulo recto o según lo indiquen los planos.

Se extenderá el mortero igualándolo con la regla, entre las cintas de mezcla pobre y antes de su endurecimiento; después de reposar 30 minutos, se hará el enlucido, pasando de nuevo y cuidadosamente la paleta de madera o mejor la plana de metal.

Espesor mínimo de enlucido:

a) Sobre muros de bloqueta : 0,01m. y máximo 0,015m.

b) Sobre concreto : 0,01m. y máximo 0,015m.

En los ambientes en que vayan zócalos y contra zócalos, el revoque del paramento de la pared se hará de corrido hasta 3 cm. por debajo del nivel superior del zócalo o contra zócalo. En ese nivel deberá terminar el revoque, salvo en el caso de zócalos y contra zócalos de madera en el que el revoque se correrá hasta el nivel del piso.

La mezcla será de composición 1:5.

Unidad de Medida

Metros cuadrados (M2).

Método de Medición

Para el cómputo de tarrajes de columnas se encontrará el área total sumando el área efectivamente tarrajada por columna. El área de cada una será igual al perímetro de su sección multiplicado por la altura del piso hasta la cota del fondo de la losa, descontando las secciones de viga que apoyan la columna. Se medirá y sumará las aristas o bordes perfilados para obtener el total.

Bases de Pago

La cantidad determinada según el método de medición, será pagada al precio unitario del contrato, y dicho pago constituirá compensación total por el costo de material, equipo, mano de obra e imprevistos necesarios para completar la partida.

02.01.02

TARRAJEO DE CIELO RASO CON MORTERO MEZCLA C:A 1.5x1.5CM

DESCRIPCIÓN

Comprende aquellos revoques constituidos por una sola capa de mortero, pero aplicada en dos etapas. En la primera llamada "pañeteo" se proyecta simplemente el mortero sobre el paramento, ejecutando previamente las cintas o maestras encima de las cuales se corre una regla, luego cuando el pañeteo ha endurecido se aplica la segunda capa para obtener una superficie plana y acabada.

Se dejará la superficie lista para aplicar la pintura.

Las esquinas de los cielorrasos, deben ser en ángulo perfectamente perfilados; las aristas de los derrames expuestos a impactos serán convenientemente boleados; los encuentros de columna con el cielo raso terminarán en ángulo recto, salvo que en planos se indique lo contrario.

Materiales



LIC. ALINA PAOLA ARDALGO VILCHEZ
JEFA DE UNIDAD ADMINISTRATIVA
"ESTP VILLAMARÍA"

Ing. Z. Avila Vilela
ARQUITECTA
C.A.P. 18224



PERÚ

Ministerio
de Educación

Despacho
Viceministerial de
Gestión Institucional

Dirección Regional de
Educación
de Lima Metropolitana

Oficina de Gestión
de la Educación Superior

CLAVOS CON CABEZA DE 2½", 3", 4"
ARENA FINA
CEMENTO PORTLAND TIPO I (42.5KG)
AGUA
EQUIPOS:
MADERA ANDAMIAJE
REGLA DE MADERA
HERRAMIENTAS MANUALES

En los revoques ha de cuidarse mucho la calidad de la arena, que no debe ser arcillosa. Será arena lavada, limpia y bien graduada, clasificada uniformemente desde fina hasta gruesa, libre de materias orgánicas y salitrosas.

Cuando esté seca toda la arena pasará por la criba No. 8. No más del 20% pasará por la criba No. 50 y no más del 5% pasará por la criba No. 100.

Es de referirse que los agregados finos sean de arena de río o de piedra molida, marmolina, cuarzo o de materiales silíceos. Los agregados deben ser limpios, libres de sales, residuos vegetales u otras medidas perjudiciales.

Método de Ejecución

Preparación del Sitio

El revoque que se aplique directamente al concreto no será ejecutado hasta que la superficie de concreto haya sido debidamente limpiada y lograda la suficiente aspereza como para obtener la debida ligazón.

Se rasará, limpiará y humedecerá muy bien previamente las superficies donde se vaya a aplicar inmediatamente el revoque.

Se coordinará con las instalaciones eléctricas, sanitarias, mecánicas, equipos especiales y trabajos de decoración. Previamente a la ejecución del tarrajeo, deberán instalarse las redes, cajas para interruptores, tomacorrientes, pasos y tableros, las válvulas, los insertos para sostener tuberías y equipos especiales, así como cualquier otro elemento que deba quedar empotrado en la albañilería.

Para conseguir superficies revocadas debidamente planas y derechas, el trabajo se hará con cintas de mortero pobre (1:5 arena – cemento), corridas horizontalmente a lo largo del cielorraso.

Estarán muy bien aplomadas y volarán el espesor exacto del revoque (tarrajeo). Estas cintas serán espaciadas cada metro o metro y medio partiendo en cada parámetro lo más cerca posible de la esquina. Luego de terminado el revoque se sacará, rellenando el espacio que ocupaban con una buena mezcla, algo más rica y cuidada que la usada en el propio revoque.

Constantemente se controlará el perfecto plomo de las cintas empleando la plomada de albañil. Reglas bien perfiladas se correrán por las cintas que harán las veces de guías, para lograr una superficie pareja en el revoque, completamente plana.

Normas y Procedimientos que Regirán la Ejecución de Revoques

No se admitirá ondulaciones ni vacíos; los ángulos o aristas de vigas, cielorrasos, derrames, etc., serán perfectamente definidos y sus intersecciones en ángulo recto o según lo indiquen los planos.

Se extenderá el mortero igualándolo con la regla, entre las cintas de mezcla pobre y antes de su endurecimiento; después de reposar 30 minutos, se hará el enlucido, pasando de nuevo y cuidadosamente la paleta de madera o mejor la plana de metal.

Espesor mínimo de enlucido:

- a) Sobre muros de bloqueta : 0,01m. y máximo 0,015m.
- b) Sobre concreto : 0,01m. y máximo 0,015m.

En los ambientes en que vayan zócalos y contra zócalos, el revoque del paramento de la pared se hará de corrido hasta 3 cm. por debajo del nivel superior del zócalo o contra zócalo. En ese nivel deberá terminar el revoque, salvo en el caso de zócalos y contra zócalos de madera en el que el revoque se correrá hasta el nivel del piso.

La mezcla será de composición 1:5.

Unidad de Medida

Metros cuadrados (M2).

Método de Medición



LIC. KUNAPOLA HIDALGO VILCHEZ
JEFE DE UNIDAD ADMINISTRATIVA
"ESTP VILLAMARÍA"

Ing. Z. Avila Vilela
ARQUITECTA
C.A.P. 18224



PERÚ

Ministerio
de Educación

Despacho
Viceministerial de
Gestión Institucional

Dirección Regional de
Educación
de Lima Metropolitana

Oficina de Gestión
de la Educación Superior

Para el cómputo de tarrajeos de cielorrasos se encontrará el área total sumando el área efectivamente tarrajada por cielorrasos.

Bases de Pago

La cantidad determinada según el método de medición, será pagada al precio unitario del contrato, y dicho pago constituirá compensación total por el costo de material, equipo, mano de obra e imprevistos necesarios para completar la partida.

02.01.03

TARRAJEO DE FONDO DE RAMPAS CON MORTERO MEZCLA C:A 1.5x1.5CM

DESCRIPCIÓN

Comprende aquellos revoques constituidos por una sola capa de mortero, pero aplicada en dos etapas. En la primera llamada "pañeteo" se proyecta simplemente el mortero sobre el paramento, ejecutando previamente las cintas o maestras encima de las cuales se corre una regla, luego cuando el pañeteo ha endurecido se aplica la segunda capa para obtener una superficie plana y acabada. Se dejará la superficie lista para aplicar la pintura.

Las esquinas del fondo de rampas, deben ser en ángulo perfectamente perfilados; las aristas de los derrames expuestos a impactos serán convenientemente boleados; los encuentros de columna con el fondo de la rampa terminarán en ángulo recto, salvo que en planos se indique lo contrario.

Materiales

CLAVOS CON CABEZA DE 2½", 3", 4"
ARENA FINA
CEMENTO PORTLAND TIPO I (42.5KG)
AGUA
EQUIPOS:
MADERA ANDAMIAJE
REGLA DE MADERA
HERRAMIENTAS MANUALES

En los revoques ha de cuidarse mucho la calidad de la arena, que no debe ser arcillosa. Será arena lavada, limpia y bien graduada, clasificada uniformemente desde fina hasta gruesa, libre de materias orgánicas y salitrosas.

Cuando esté seca toda la arena pasará por la criba No. 8. No más del 20% pasará por la criba No. 50 y no más del 5% pasará por la criba No. 100.

Es de referirse que los agregados finos sean de arena de río o de piedra molida, marmolina, cuarzo o de materiales silíceos. Los agregados deben ser limpios, libres de sales, residuos vegetales u otras medidas perjudiciales.

Método de Ejecución

Preparación del Sitio

El revoque que se aplique directamente al concreto no será ejecutado hasta que la superficie de concreto haya sido debidamente limpiada y lograda la suficiente aspereza como para obtener la debida ligazón.

Se rascará, limpiará y humedecerá muy bien previamente las superficies donde se vaya a aplicar inmediatamente el revoque.

Se coordinará con las instalaciones eléctricas, sanitarias, mecánicas, equipos especiales y trabajos de decoración. Previamente a la ejecución del tarrajeo, deberán instalarse las redes, cajas para interruptores, tomacorrientes, pasos y tableros, las válvulas, los insertos para sostener tuberías y equipos especiales, así como cualquier otro elemento que deba quedar empotrado en la albañilería.

Para conseguir superficies revocadas debidamente planas y derechas, el trabajo se hará con cintas de mortero pobre (1:5 arena – cemento), corridas horizontalmente a lo largo del fondo de la rampa.

Estarán muy bien aplomadas y volarán el espesor exacto del revoque (tarrajeo). Estas cintas serán espaciadas cada metro o metro y medio partiendo en cada parámetro lo más cerca posible de la esquina. Luego de terminado el revoque se sacará, rellenando el espacio que ocupaban con una buena mezcla, algo más rica y cuidada que la usada en el propio revoque.

Constantemente se controlará el perfecto plomo de las cintas empleando la plomada de albañil. Reglas bien perfiladas se correrán por las cintas que harán las veces de guías, para lograr una superficie pareja en el revoque, completamente plana.

Normas y Procedimientos que Regirán la Ejecución de Revoques

JEFE DE UNIDAD ADMINISTRATIVA
IESIP-VILLAVIEJA



Arquitecta
C.A.P. 18224



PERÚ

Ministerio
de Educación

Despacho
Viceministerial de
Gestión Institucional

Dirección Regional de
Educación
de Lima Metropolitana

Oficina de Gestión
de la Educación Superior

No se admitirá ondulaciones ni vacíos; los ángulos o aristas de fondo de rampas, vigas, cielorrasos, derrames, etc., serán perfectamente definidos y sus intersecciones en ángulo recto o según lo indiquen los planos.

Se extenderá el mortero igualándolo con la regla, entre las cintas de mezcla pobre y antes de su endurecimiento; después de reposar 30 minutos, se hará el enlucido, pasando de nuevo y cuidadosamente la paleta de madera o mejor la plana de metal.

Espesor mínimo de enlucido:

a) Sobre muros de bloqueta : 0,01m. y máximo 0,015m.

b) Sobre concreto : 0,01m. y máximo 0,015m.

En los ambientes en que vayan zócalos y contra zócalos, el revoque del paramento de la pared se hará de corrido hasta 3 cm. por debajo del nivel superior del zócalo o contra zócalo. En ese nivel deberá terminar el revoque, salvo en el caso de zócalos y contra zócalos de madera en el que el revoque se correrá hasta el nivel del piso.

La mezcla será de composición 1:5.

Unidad de Medida

Metros cuadrados (M2).

Método de Medición

Para el cómputo de tarrajeos de fondo de rampa se encontrará el área total sumando el área efectivamente tarrajada en el fondo de la rampa.

Bases de Pago

La cantidad determinada según el método de medición, será pagada al precio unitario del contrato, y dicho pago constituirá compensación total por el costo de material, equipo, mano de obra e imprevistos necesarios para completar la partida.

02.02 PISOS Y PAVIMENTOS

02.01.04 PISO DE PORCELANATO RECTIFICADO ANTIDESLIZANTE 60x60 CM COLOR, ALTO TRANSITO.

Descripción

Es el elemento porcelanato rectificado antideslizante con un cuerpo no absorbente, destinados a pisos, sometida a un proceso de moldeo y cocción.

Serán de color uniforme, las piezas deberán presentar el color natural de los materiales que la conforman, a la vez deberán presentar el certificado de calidad y garantía del fabricante.

Materiales

PORCELANATO 60cmx60cm, ANTIDESLIZANTE ALTO TRANSITO

FRAGUA (BOLSA DE 5 KG)

CRUCETA DE PLÁSTICO DE 5 mm (BOLSA DE 150 Und)

PEGAMENTO EN POLVO (BOLSA DE 25 KG)

AGUA

HERRAMIENTAS MANUALES

Dimensiones y Tolerancias

Las dimensiones de los pisos de porcelanatos serán para alto transito PEI-IV de 60cm x 60cm. Las tolerancias admitidas en las dimensiones de las aristas serán de más o menos 0.6% del promedio; más o menos 5% en el espesor.

Características

Las piezas deberán cumplir con los requisitos establecidos por las normas de ITINTEC 333.004 para la sonoridad, escuadría, alabeo, absorción de agua resistencia al impacto y resistencia al desgaste.

Aceptación



LIC. ALINA PAOLA HIDALGO VILCHEZ
JEFA DE UNIDAD ADMINISTRATIVA
"ESTP-VILLAMARÍA"

Ing. Z. Avila Vilela
ARQUITECTA
C.A.P. 18224



PERÚ

Ministerio
de Educación

Despacho
Viceministerial de
Gestión Institucional

Dirección Regional de
Educación
de Lima Metropolitana

Oficina de Gestión
de la Educación Superior

Las muestras finales que cumplan con las especificaciones establecidas deberán ser sometidas a la aprobación de los Arquitectos. No se aceptarán en obra piezas diferentes a las muestras aprobadas.

Agua

Crucetas de Plástico de 5mm. (Bolsa de 150u.)

Pegamento en polvo (bolsa de 25kg.)

Fragua (bolsa de 5 kg.)

Método de Ejecución

Se emplantillará cada ambiente donde se coloque cerámico y se evitara en lo posible los cortes del porcelanato. Cuando se produzcan cortes de los porcelanatos, el criterio será colocarlos en los extremos y en las zonas menos visibles.

Sobre el mortero de cemento y arena, serán colocadas las cerámicas, presionándolas hasta que ocupen su nivel definitivo. Los cerámicos se colocarán mojados.

Por medio de cordeles se controlará el alineamiento de las juntas de los cerámicos y se conseguirá la compartición de los distintos ambientes del número entero o fraccionario de cerámicos. Para las juntas se usarán crucetas de 3mm. En ambos sentidos del asentado del porcelanato.

Además de las juntas entre cerámico se deberá considerar la junta de control de grietas de 6mm de espesor en paños de 3 o 4 metros.

En general, todos los trabajos con cerámicos, serán hechos en forma tal que llenen debidamente todos los espacios, a fin de que donde sea posible, no haya porcelanatos menores a la mitad de su dimensión total.

Todas las intersecciones y vueltas en los trabajos de porcelantos serán formadas perfectamente y los porcelanatos que se corten, lo serán nítidamente.

Donde haya una rejilla de desagüe o sumidero en los pisos, las superficies acabadas tendrán un declive hacia el sumidero o como se indique en los planos.

Las superficies serán terminadas con nitidez, perfectamente planas, con las juntas bien alineadas, sin resaltes, ni defectos. Se pondrá especialmente interés en lograr el nivel exacto del piso terminado.

Fraguado de porcelantos

Pasta de cemento puro con polvo del color del porcelanato y agua, se hará previamente un primer fraguado con cemento corriente sin colorante que ocupará los 2/3 del mosaico. La junta se rellenará vertiendo la mezcla sobre el mosaico y haciéndola penetrar por medio de un barrido con escoba.

Llenados así los 2/3 de la junta con una mezcla corriente y fluida, se irá a un segundo fraguado o "Refraguado" con la pasta coloreada. El "Refraguado" se aplicará según el mismo sistema de barrido, hasta llenar completamente las juntas.

Se tomarán precauciones para no pisar los porcelanatos recientemente asentados, y para ejecutar el fraguado se dispondrá una tabla a manera de puente sobre las porcelanatos asentadas, para andar sobre ellas, en el momento del fraguado.

Luego del fraguado no se caminará sobre el piso hasta después de 48 horas.

Unidad de Medida

Metro cuadrado (M²).

Método de Medición

Para ambientes cerrados se medirá el área comprendida entre los muros son revestir. Para ambientes libres se medirá la superficie señalada en los planos o especificaciones.

En ambos casos no se descontarán las áreas de columnas, huecos, rejillas, etc. Inferiores a 0.25 m².

Forma de Pago

La cantidad determinada según el método de medición, será pagada al precio unitario del contrato, y dicho pago constituirá compensación total por el costo de material, equipo, mano de obra e imprevistos necesarios para completar la partida

02.01.05

PISO DE CEMENTO PULIDO C/MEZCLA C:A 1:4 E=5.0 CM C/ ENDURECEDOR

LUIS VILLALBA VILCHEZ
JEFE DE UNIDAD ADMINISTRATIVA
ESTP-VILLAMARCA



Yorka Z. Avila Vilela
ARQUITECTA
C.A.P. 18224



PERÚ

Ministerio
de Educación

Despacho
Viceministerial de
Gestión Institucional

Dirección Regional de
Educación
de Lima Metropolitana

Oficina de Gestión
de la Educación Superior

Descripción

Se establecen sobre los falsos pisos, en los lugares que se indican en los planos y con agregados que le proporcionen una mayor dureza.

Debe mencionarse que se colocará, además, fórmula endurecedora Ashford, o similar, sobre el piso terminado.

En todo similar a la partida de piso de cemento pulido, sólo que se contará, además, con un aditivo hidrófugo para su impermeabilización

Materiales

El piso de cemento comprende 2 capas:

La primera capa o base de concreto tendrá un espesor igual al total del piso terminado, menos el espesor de la segunda capa. La segunda capa de mortero que va encima de la primera tendrá un espesor mínimo de 1.0 cm. Para la primera capa base del piso se usará una de concreto en proporción 1:2:4.

Para la segunda capa se usará mortero cemento-arena en proporción 1:2.

Fórmula endurecedora Ashford o similar

Es un líquido que penetra los poros superficiales del concreto y reacciona químicamente con los componentes del concreto. Aumenta en un 40% la resistencia a la compresión, 30% la resistencia a la abrasión y elimina el levantamiento de polvo en la superficie.

Método de Ejecución

Se colocarán reglas espaciadas máximo 1.00 m., con un espesor igual al de la primera capa.

Deberá verificarse el nivel de cada una de estas reglas. El colorante a emplearse, de ser el caso, será del color que elija el proyectista, previa coordinación con la Supervisión.

El mortero de la segunda capa se aplicará pasada la hora de vaciada la base. Se asentará con paleta de madera.

Antes de planchar la superficie, se dejará reposar al mortero ya aplicado, por un tiempo no mayor de 30 minutos. Se obtiene un enlucido más perfecto con plancha de acero o metal.

La superficie terminada será uniforme, firme, plana y nivelada por lo que deberá comprobarse constantemente con reglas de madera. El terminado del piso, se someterá a un curado de agua constantemente durante 5 días. Este tiempo no será menor en ningún caso y se comenzará a contar después de su vaciado.

Después de los 5 días de curado, en los que se tomarán las medidas adecuadas para su perfecta conservación, serán cubiertas con papel especial para protegerlos debidamente contra las manchas de pintura y otros daños, hasta la conclusión de la obra.

Como paso final, se colocará la fórmula Ashford antes mencionada. Se aplicará el producto mediante cepillo o rociado hasta saturar la superficie.

Preparación de la superficie:

Limpiar todas las áreas a ser tratadas con una escoba de cerdas finas o cepillo. Baldear y dejar secar.

La fórmula Ashford puede ser aplicada sobre superficies húmedas, siempre y cuando no contengan charcos, para evitar ser diluida antes de penetrar en la superficie.

La fórmula Ashford debe ser aplicada inmediatamente después de haber concluido el acabado, ni bien la superficie esté lo suficientemente firme como para ser transitada.

Mantener toda la superficie mojada con fórmula durante 30 minutos. A medida que la fórmula se vaya secando al penetrar en la superficie, y se vuelva resbaladiza, rociar suavemente con agua.

A medida que vuelva a secarse penetrando en la superficie, y se vuelva resbaladiza, baldear la superficie con agua y secarla completamente con un secador de goma para quitar cualquier exceso.

En superficies exteriores acabadas a cepillo, no es necesario baldear, pero sí quitar todo exceso de fórmula.

Se deberá barrer la superficie luego de 30 o 40 minutos.

Método de Medición

La unidad de medida es el Metro Cuadrado (M2).

Condiciones de Pago

Se pagará por metro cuadrado de piso terminado, pagado al precio unitario del Contrato.

El precio unitario incluye el material, herramientas, equipo, mano de obra y cualquier imprevisto necesario para una buena ejecución del trabajo, previa aprobación del Supervisor.

02.01.06

PISO DE CEMENTO PULIDO BRUÑADO CADA 0.10m. C/MEZCLA C:A 1:4 E=5.0 CM C/





PERÚ

Ministerio
de Educación

Despacho
Viceministerial de
Gestión Institucional

Dirección Regional de
Educación
de Lima Metropolitana

Oficina de Gestión
de la Educación Superior

ENDURECEDOR PARA RAMPAS

Descripción

Se establecen sobre los falsos pisos, en los lugares que se indican en los planos y con agregados que le proporcionen una mayor dureza.

Debe mencionarse que se colocará, además, fórmula endurecedora Ashford, o similar, sobre el piso terminado.

En todo similar a la partida de piso de cemento pulido, sólo que se contará, además, con un aditivo hidrófugo para su impermeabilización

Materiales

El piso de cemento comprende 2 capas:

La primera capa o base de concreto tendrá un espesor igual al total del piso terminado, menos el espesor de la segunda capa. La segunda capa de mortero que va encima de la primera tendrá un espesor mínimo de 1.0 cm.. Se dejarán bruñas cada 1.80 o según división equidistante del ambiente

Para la primera capa base del piso se usará una de concreto en proporción 1:2:4.

Para la segunda capa se usará mortero cemento-arena en proporción 1:2.

Fórmula endurecedora Ashford o similar

Es un líquido que penetra los poros superficiales del concreto y reacciona químicamente con los componentes del concreto. Aumenta en un 40% la resistencia a la compresión, 30% la resistencia a la abrasión y elimina el levantamiento de polvo en la superficie.

Método de Ejecución

Se colocarán reglas espaciadas máximo 1.00 m., con un espesor igual al de la primera capa.

Deberá verificarse el nivel de cada una de estas reglas. El colorante a emplearse, de ser el caso, será del color que elija el proyectista, previa coordinación con la Supervisión.

El mortero de la segunda capa se aplicará pasada la hora de vaciada la base. Se asentará con paleta de madera. Se trazarán bruñas cada 1 metro.

Antes de planchar la superficie, se dejará reposar al mortero ya aplicado, por un tiempo no mayor de 30 minutos. Se obtiene un enlucido más perfecto con plancha de acero o metal.

La superficie terminada será uniforme, firme, plana y nivelada por lo que deberá comprobarse constantemente con reglas de madera. El terminado del piso, se someterá a un curado de agua constantemente durante 5 días. Este tiempo no será menor en ningún caso y se comenzará a contar después de su vaciado.

Después de los 5 días de curado, en los que se tomarán las medidas adecuadas para su perfecta conservación, serán cubiertas con papel especial para protegerlos debidamente contra las manchas de pintura y otros daños, hasta la conclusión de la obra.

Como paso final, se colocará la fórmula Ashford antes mencionada. Se aplicará el producto mediante cepillo o rociado hasta saturar la superficie.

Preparación de la superficie:

Limpiar todas las áreas a ser tratadas con una escoba de cerdas finas o cepillo. Baldear y dejar secar. La fórmula Ashford puede ser aplicada sobre superficies húmedas, siempre y cuando no contengan charcos, para evitar ser diluida antes de penetrar en la superficie.

La fórmula Ashford debe ser aplicada inmediatamente después de haber concluido el acabado, ni bien la superficie esté lo suficientemente firme como para ser transitada.

Mantener toda la superficie mojada con fórmula durante 30 minutos. A medida que la fórmula se vaya secando al penetrar en la superficie, y se vuelva resbaladiza, rociar suavemente con agua.

A medida que vuelva a secarse penetrando en la superficie, y se vuelva resbaladiza, baldear la superficie con agua y secarla completamente con un secador de goma para quitar cualquier exceso.

En superficies exteriores acabadas a cepillo, no es necesario baldear, pero sí quitar todo exceso de fórmula.

Se deberá barrer la superficie luego de 30 o 40 minutos.


Método de Medición

La unidad de medida es el Metro Cuadrado (M2).

Condiciones de Pago

Se pagará por metro cuadrado de piso terminado, pagado al precio unitario del Contrato.

El precio unitario incluye el material, herramientas, equipo, mano de obra y cualquier imprevisto





PERÚ

Ministerio
de Educación

Despacho
Viceministerial de
Gestión Institucional

Dirección Regional de
Educación
de Lima Metropolitana

Oficina de Gestión
de la Educación Superior

necesario para una buena ejecución del trabajo, previa aprobación del Supervisor.

02.03 ZOCALOS Y CONTRAZOCALO

02.02.01 ZOCALO DE PORCELANATO 60x60 CM COLOR

Descripción

Los zócalos son revestimientos que se ejecutan en la parte baja del paramento de altura variable según las indicaciones del plano de detalles. Los zócalos de porcelanatos se ejecutarán en los ambientes indicados en los planos y/o cuadro de acabados.

Los porcelanatos serán de color entero de primera calidad. Las dimensiones serán de 60 x 60cm. La resistencia mínima que tendrán los porcelanatos será de PEI 3.

Materiales

PORCELANATO 60x60 cm

PORCELANA

FRAGUA (BOLSA 5 KG)

PEGAMENTO EN POLVO (BOLSA DE 25 KG)

AGUA

HERRAMIENTAS MANUALES

Método de Ejecución

La colocación de los porcelanatos se ejecutará sobre el muro previamente tratado. Se ejecutará una nivelación a fin de que la altura sea perfecta y constante, la base para el asentado se hará empleando cintas para lograr una superficie plana y vertical.

Se colocarán los porcelanatos con la capa de mezcla en su parte posterior previamente remojadas, a fin de que no se formen cangrejeras interiores las losetas se colocarán en forma de damero y con las juntas de las hiladas verticales y horizontales coincidentes y separadas en 3 mm, como máximo coincidentes con los pisos de porcelanato.

El material para su aplicación es mezcla cemento arena en proporción 1:1, la fragua se ejecutará preferentemente con porcelana.

La unión del zócalo con el muro tendrá una brüña perfectamente definida, la unión del zócalo con el piso será en ángulo recto en los ambientes donde indique el cuadro de acabados.

Para el fraguado del porcelanato se utilizará porcelana la que se humedecerá y se hará penetrar en la separación de estas por compresión de tal forma que llene completamente las juntas posteriormente se pasará un trapo seco para limpiar el porcelanato, así como también para igualar el material de fragua (porcelana), de ser absolutamente necesario el uso de partes de porcelanato (cartabones) estos serán cortados a máquina debiendo de presentar corte nítido sin despostilladuras, quiñaduras, etc.

Unidad de Medida

Metro cuadrado (M²).

Método de Medición

Se medirá por metro cuadrado de piso, obtenidos según lo indican los planos y aprobados por el Ingeniero Supervisor. Para ambientes cerrados se medirá el área comprendida entre los muros sin revestir.

Forma de Pago

La cantidad determinada según el método de medición, será pagada al precio unitario del contrato, y dicho pago constituirá compensación total por el costo de material, equipo, mano de obra e imprevistos necesarios para completar la partida.

02.04 CARPINTERÍA

02.03.01 CARPINTERÍA DE MADERA



LIC. ALINA PAOLA HIDALGO VILCHEZ
JEFE DE UNIDAD ADMINISTRATIVA
"ESTP VILLA MARIA"

Arquitecta
C.A.P. 18224



PERÚ

Ministerio
de Educación

Despacho
Viceministerial de
Gestión Institucional

Dirección Regional de
Educación
de Lima Metropolitana

Oficina de Gestión
de la Educación Superior

03.04.01.01 PUERTA DE MADERA CONTRAPLACADA E=40MM, MDF 4MM, LÁMINA DECORATIVA, BASTIDORES Y MARCO DE MADERA TORNILLO. INCL. PINTADO AL DUCO.

Descripción

La unidad comprende el elemento en su integridad, es decir, incluye la hoja, jamba, junquillos, marcos, etc.; así como su colocación. La unidad también comprende la colocación de la cerrajería, salvo que las especificaciones indiquen lo contrario.

Materiales

En general, salvo que en los planos se especifique otro tipo de material, toda la carpintería a ejecutarse será hecha con madera tornillo selecta.

La madera será de primera calidad, seleccionada, derecha, sin fumigaciones, rajaduras, partes blandas o cualquier otra imperfección que pueda afectar su resistencia o malograr su apariencia.

Toda la madera empleada, deberá estar completamente seca, protegida del sol y de la lluvia, todo el tiempo que sea necesario.

El porcentaje de la humedad de la madera no debe de exceder de 18%. Por ningún motivo se aceptará madera húmeda. Se usará aglomerado de 5.5 mm con enchape melánico, clavos, cola sintética y pegamento para fórmica. Para el pintado al duco se usará Laca a la Piroxilina a base de nitrocelulosa.

Método de Construcción

Todos los elementos de carpintería se ceñirán exactamente a los cortes, detalles y medidas especificadas en los planos de carpintería de madera; entendiéndose que ellos corresponden a dimensiones de obra terminada y no a madera en bruto.

Los elementos de madera serán cuidadosamente protegidos para que no reciban golpes, abolladuras o manchas hasta la total entrega de la obra.

Será responsabilidad del Contratista cambiar aquellas piezas que hayan sido dañadas por acción de sus operarios o herramientas, y los que por cualquier acción no alcancen el acabado de la calidad especificada.

Los marcos se colocarán empotrados en el piso 2" de profundidad. Estos se asegurarán con tornillos colocados en huecos de 2" de profundidad y 1/2" de diámetro, a fin de esconder la cabeza, tapándose luego ésta con un tarugo puesto al hilo de la madera y lijado.

Se tendrán en cuenta las indicaciones del sentido en que se abren las puertas; así como los detalles correspondientes, previo a la colocación de los marcos.

Todas las planchas de aglomerado serán cortadas a máquina.

Para el contra placado de las hojas de las puertas se ha considerado lo siguiente:

Contra placado con aglomerado de pulpa de madera (MDF), de 5.5mm de espesor, con enchape melánico de 0.8mm de espesor, color aprobado por el proyectista.

Todas las puertas llevarán jamba, según lo indica el detalle en planos.

Se aplicará pintura al duco a todos los elementos de la puerta, las cuales deberán tener la superficie lijada y libre de polvo, grasas, aceites y todo tipo de partículas sueltas. El método de aplicación se hará bajo pistola convencional, previamente se masilla y se lija, para luego colocar la laca selladora y finalmente se aplicará la Laca a la Piroxilina.

El color será definido en obra.

Se utilizarán bisagras de 4" x 4" capuchina de acero inoxidable.

El orificio para la cerrajería se realizará a máquina.

El acabado debe ser de óptima calidad, guardándose el supervisor el derecho de rechazar las unidades que presenten fallas y no cumplan con los requisitos exigidos.

Las puertas deberán ajustarse a las medidas y especificaciones aquí descritas. Se permitirá el seccionamiento de una @ 6 puertas escogida al azar para verificar su manufactura.

Método de Medición

Unidad de Medida: Unidad (Und), por tipo de puerta y serie numérica clasificada.

Se han clasificado las puertas en series numéricas por constitución de materiales que intervienen en

LC ALVARO HIDALGO VELAZQUEZ
JEFE DE UNIDAD ADMINISTRATIVA
ESTIP-VILLA VIEJA



María Z. Avila Vilela
ARQUITECTA
C.A.P. 18224



PERÚ

Ministerio
de Educación

Despacho
Viceministerial de
Gestión Institucional

Dirección Regional de
Educación
de Lima Metropolitana

Oficina de Gestión
de la Educación Superior

su proceso, las que irán en partidas separadas.

Condiciones de Pago

La cantidad determinada según el método de medición será pagada al precio unitario del contrato y constituirá la compensación total por el costo de ejecución de la partida, previa aprobación del Supervisor.

02.03.02 CARPINTERIA METALICA

03.04.03.01 BARANDA DE RAMPAS Y DESNIVELES H=90CM Ø32MM

Descripción

Están ubicadas en las rampas y/o espacios que indiquen los planos, las agarraderas y pasamanos son de sección circular. Las dimensiones de la sección transversal están definidas por su diámetro. La sección libre entre la agarradera y la pared u otro elemento debe ser a 50 mm. Los pasamanos deben ser colocados de acuerdo a las medidas indicadas en los planos de escaleras.

Materiales

TORNILLO DE 1 1/2" x 1/8"
TARUGO 1 1/2" X 2"
ANCLAJE DE FIERRO Ø 3/8"
SOLDADURA CELLOCORD
PLATINA DE FIERRO DE 1 1/2"x1/16", 6.0M
PLATINA DE FIERRO DE 1 1/2"x1/8", 6M
TUBO DE ACERO INOXIDABLE Ø 32MM
PLATINAS DE FIERRO
CANOPLA DE ACERO INOXIDABLE DE 1"

Herramientas Manuales

EQUIPO DE PINTURA
EQUIPO DE SOLDADURA

Método de Ejecución

Los pasamanos deben ser colocados uno a 0.90 m de altura, recomendándose la colocación de otro a 0.70m de altura medidos verticalmente en su proyección sobre el nivel de piso terminado. La baranda estará anclada al paso con un anclaje de Ø 1/4".

Unidad de Medida

Metro lineal (M) para el caso de pasamanos y unidad (unid) para el caso de las agarraderas.

Método de Medición

Para el cómputo se medirá la longitud efectivamente ejecutada a lo largo del desarrollo de la rampa a la que ésta sirva.

Forma de Pago

La cantidad determinada según el método de medición será pagada al precio unitario del contrato, y dicho pago constituirá compensación total por el costo de material, equipo, mano de obra e imprevistos necesarios para completar la partida

03.04.03.02 VENTANA DE REJAS METÁLICAS C/PLATINA 2"X3/16" INCLUYE MARCO 50X50X2.5MM.

Descripción

Este rubro incluye el cómputo de todos los elementos metálicos que no tengan función estructural o resistente. Dentro de esta variedad reviste la mayor importancia la carpintería metálica, bajo cuyo nombre quedan incluidas las ventanas y estructuras similares que se ejecutan con perfiles especiales, planchas de acero galvanizado, perfiles galvanizados, acero inoxidable, etc.

También comprende la herrería o sea los elementos hechos con perfiles comunes de fierro como barras cuadradas, redondas, platinas, etc.

ESTIP VILLA MARIN
JEFE DE UNIDAD ADMINISTRATIVA
LIC. VILMA ROSA SOTILLO VILCHEZ



Arquitecta
C.A.P. 18224



PERÚ

Ministerio
de Educación

Despacho
Viceministerial de
Gestión Institucional

Dirección Regional de
Educación
de Lima Metropolitana

Oficina de Gestión
de la Educación Superior

Materiales

Serán empleados elementos de hierro que conserven las características del diseño expresado en los planos.

Método de Ejecución

Se realizarán de acuerdo con lo indicado a los planos y en los procedimientos generales de carpintería metálica tanto en el armado, como en soldadura y especificaciones para el pintado de este tipo de elementos. Se deberá acabar con dos manos de pintura anticorrosiva y dos capas de pintura esmalte sintético.

Fabricación

La carpintería metálica será ejecutada por operarios expertos, en un taller provisto de las mejores herramientas y equipos para cortar, doblar, soldar, esmerilar, arenar, pulir, etc. que aseguren un perfecto acabado de acuerdo a la mejor práctica industrial de actualidad, con encuentros y ensambles exactos, todo con los detalles indicados en los planos. Los elementos metálicos serán llevados a obra, previo arenado comercial según la Norma SSPC-SP6 y 02 capas de zincromato.

Anclajes

Los planos muestran por lo general solamente los requerimientos arquitectónicos, siendo de responsabilidad del Contratista de proveer la colocación de anclajes y platinas empotradas en la albañilería, cuando no se indican en los planos destinados a soldar los marcos, así como cualquier otro elemento de sujeción para garantizar la perfecta estabilidad y seguridad de las piezas que se monten. Considerar la ubicación del marco en el claro y revisar la verticalidad de los muros en ambos sentidos; en caso de que no estén completamente verticales, colocar calzas de madera y verificar en varios puntos que las medidas de ancho y alto sean iguales.

Todas las uniones y empalmes deberán ser soldados al ras y trabados en tal forma que la unión no sea invisible, debiendo proporcionar al elemento la solidez necesaria para que no se deforme, al ser ensamblado, ni cuando sea sometido a los esfuerzos de trabajo ni menos aún por su propio peso.

Esmerilado

Los encuentros hechos con soldadura serán cuidadosamente esmerilados para recuperar una superficie lisa y perfecta en el empalme.

Transporte y Almacenamiento

El transporte de las piezas ensambladas a la obra, su manipuleo y posterior traslado al sitio en que serán colocadas, deberá hacerse con toda clase de precauciones.

El almacenamiento temporal dentro de la obra deberá realizarse en un sitio seco, protegido del tránsito de personas y equipos, levantando las piezas sobre el piso por medio de cuatrones de madera, para evitar las consecuencias de eventuales aniegos.

Los elementos que requieren ensamble especial serán soldados adecuadamente sin rebabas y con esquinas perfectamente a escuadra.

Se entregarán libres de defectos y torceduras, con otra mano de zincromato sobre la superficie libre de óxidos antes del acabado final, que será esmalte sintético, previo masillado.

El acabado debe ser de óptima calidad, guardándose el supervisor el derecho de rechazar las unidades que presenten fallas y no cumplan con los requisitos exigidos.

Método de Medición

Unidad de Medida: Unidad (Und). Se pagará por unidad, incluyendo instalación, arenado, lijado, masillado, zincromato y pintura esmalte.

Condiciones de Pago

Se pagará según precio unitario especificado en el Contrato, previa aprobación del Supervisor.

En general, la carpintería deberá llevar los accesorios necesarios para su operatividad (bisagras, brazos reguladores, etc.).

El precio incluye el pago por material, mano de obra, equipo, herramientas y cualquier imprevisto necesario para su buen acabado e instalación.

02.05

CERRAJERÍA



LIC. ALINA PAOLA VIDALGO VILCHEZ
JEFA DE UNIDAD ADMINISTRATIVA
IESTP "VILLA MARÍA"

Ing. Z. Avila Vilela
ARQUITECTA
C.A.P. 18224



PERÚ

Ministerio
de Educación

Despacho
Viceministerial de
Gestión Institucional

Dirección Regional de
Educación
de Lima Metropolitana

Oficina de Gestión
de la Educación Superior

02.04.01 BISAGRAS CAPUCHINAS ZINCADAS DE 3"x3"

Se utilizarán bisagras capuchinas de acero inoxidable tipo pesado.
Deberán ser de acero en grado 2, bajo la norma ISO 9001, con rodaje para puertas pesadas y sin rodaje en puertas de madera, según especificación.
Las medidas corresponderán a las dimensiones, espesor y material de las puertas.

Materiales

Tipo 2

Bisagras de 2 1/2"x 2 1/2" de acero pesada tipo capuchino, utilizable en ventanas. Se colocarán 3 unidades por cada hoja de la ventana.

Tipo 3

Bisagras de 4 "x 4", de acero pesada tipo capuchino, utilizable en puertas.

Se colocarán 3 unidades por cada hoja de la puerta menores a 0.80 m. y se colocarán 4 unidades por cada hoja de la puerta mayores a 0.80 m.

Método de Instalación

El Supervisor se reserva el derecho de aprobar la marca y forma de bisagras.

Se han indicado los modelos y códigos, sin embargo, se puede utilizar cualquier marca, de características y calidad similares, con garantía de fábrica.

La ubicación de las bisagras será de acuerdo a lo indicado en los planos de arquitectura.

Método de Medición

Unidad de Medida: Unidad (Und).

Para el cómputo se contará el número de piezas iguales en dimensiones y características, agrupándose partidas diferentes.

Condiciones de Pago

Se pagará por pieza instalada, según precio unitario indicado en el Contrato.

02.04.02 CERRADURA MANIJA CON BOTON DE SEGURIDAD INTERIOR Y LLAVE EXTERIOR

Descripción

Se trata de cerraduras de acero de gran calibre cilindrado al frío. Todas las partes serán dicromadas y bañadas en zinc para asegurarle la máxima resistencia a la corrosión.

Contendrán resortes de comprensión en espiral y cojinetes de rodillos en los retractores, para buscar la mayor facilidad de funcionamiento. Estos mecanismos deberán estar contenidos dentro de un chasis cilíndrico para preservar todos los componentes de las cerraduras.

Los cilindros deberán ser de bronce extruidos y maquinados, estos cilindros contendrán los pines que deberán ser de aleación níquel plata.

Las cerraduras serán de grado 3, permitiendo una adecuada implantación de sistema de amaestramientos MK y GMK.

Las cerraduras y sus pestillos deberán ser completamente reversibles en puertas para cualquier lado.

Las perillas y rosetas de las cerraduras de los ambientes sometidos a cualquier tipo de radiación deberán estar rellenas de plomo, para evitar fugas de radiación.

Todas las cerraduras empleadas deberán presentar certificación ISO 9001, garantía no menor a 5 años, y deberán ser aprobadas previamente por la Supervisión.

Dimensiones

Cerradura cilíndrica (perilla circular) modelo Carolina (CA):

-Diámetro de la perilla: 2 1/8" (54mm.)

-Diámetro de la roseta: 2 9/16" (65mm.)

-Retiro (backset): 2 3/4" 70mm.)

Cerradura cilíndrica (perilla de manija larga) modelo Augusta (AU):

- Diámetro de la perilla al eje: 3 1/8" (80mm.)

- Diámetro de la roseta: 2 9/16" (65mm.)

Características:

Deberán satisfacer la especificación Federal (USA) FFH-106B, serie 161, cumpliendo la norma ISO 9001, para el caso de cerraduras de acero de grado 2.





PERÚ

Ministerio
de Educación

Despacho
Viceministerial de
Gestión Institucional

Dirección Regional de
Educación
de Lima Metropolitana

Oficina de Gestión
de la Educación Superior

Acabados:

Las perillas y rosetas de las cerraduras de construcción cilíndrica serán de acero inoxidable satinado (US32D), acero mate o acero cromado (US26D), según la especificación Federal (USA) FFH –106 C. Tipo B -US26D
Llave exterior y seguro interior de botón, girando cualquiera de las dos perillas retrae el pestillo. Se abre con llave desde el exterior o girando la perilla interior.
La perilla interior siempre libre para salida inmediata; a ser utilizado, generalmente, en puertas de oficinas y consultorios. Grado 3.

Método de Instalación

El Supervisor se reserva el derecho de aprobar la marca y forma de cada pieza.
Se han indicado los modelos y códigos, sin embargo se puede utilizar cualquier marca, de características y calidad similares, con garantía de fábrica.
El representante del fabricante de cada pieza deberá supervisar la buena colocación y funcionamiento de éstas.
La ubicación de cada pieza será de acuerdo a lo indicado en los planos de arquitectura. Todas ellas serán amaestradas.

Método de Medición

Unidad de medida: Unidad (Und).

Condiciones de Pago

Se pagará por pieza instalada, según precio unitario indicado en el Contrato.

02.06

PINTURA

02.05.01 PINTURA EN INTERIORES C/IMPRIMANTE, EMPASTADO Y ÓLEO MATE DOS MANOS.

Descripción

Son pinturas compuestas a base de resinas alquídicas modificadas.
Esta partida también consiste en efectuar un empastado utilizando pasta mural en los muros interiores del establecimiento de salud.

Materiales

Se aplicará dos manos de pintura, sobre imprimante para muros, para evitar saponificación. Tendrá acabado mate. El espesor de película seca es de 1.5 mils por capa.
Pasta Mural
Andamiaje
Herramientas manuales

Método de Ejecución

La superficie deberá estar limpia, bien seca y libre de grasas y de cualquier sustancia contaminante. La limpieza se realizará de forma manual (SP-2) o mecánica (SP-3).
La pintura deberá ser diluida en porcentaje correspondiente al método de aplicación a usar.
En casos en que se encuentre grietas y porosidades, se efectuará un empastado utilizando pasta mural a fin de reparar las zonas con grietas, porosidades o con defectos de tarrajeo.

Cielo raso y vigas

Se aplicarán una mano de imprimante y dos manos con pintura óleo mate en toda la superficie del cielo raso hasta su encuentro con muros.

Paredes y columnas. -

Se aplicará una mano de imprimante para muros y dos manos con pintura óleo mate en toda la altura del muro tarrajeado hasta su encuentro con el cielo raso.

Muestra de Colores

La selección será hecha oportunamente por LA ENTIDAD y las muestras deberán presentarse por el ejecutor, al pie del sitio que va a pintarse y a la luz del propio ambiente, en una superficie de 0,50 x 0,50 m., tantas veces como sea necesario hasta lograr la conformidad.

ESTIP VILAMARCA
JEFE DE UNIDAD ADMINISTRATIVA
LIC. ALBA PAOLA RUIZ VILCHEZ



Arquitecta
C.A.P. 18224



PERÚ

Ministerio
de Educación

Despacho
Viceministerial de
Gestión Institucional

Dirección Regional de
Educación
de Lima Metropolitana

Oficina de Gestión
de la Educación Superior

Protección

Los trabajos terminados como pisos, zócalos, contra zócalos, vidrios, etc. Deberán ser debidamente protegidos durante el proceso de pintado.

Método de Medición

Para pintura en general

Unidad de Medida: Metro Cuadrado (M2).

Condiciones de Pago

Los trabajos descritos serán pagados según las cantidades medidas, de acuerdo al precio unitario indicado en el Contrato.

02.05.02 PINTURA EN CIELORRASOS C/IMPRIMANTE, EMPASTADO Y LÁTEX RESISTENTE UV DOS MANOS.

Descripción

Son pinturas compuestas a base de resinas alquídicas modificadas.

Esta partida también consiste en efectuar un empastado utilizando pasta mural en los cielo rasos del sshh.

Materiales

Se aplicará dos manos de pintura, sobre imprimante para cielo rasos, para evitar saponificación. Tendrá acabado mate. El espesor de película seca es de 1.5 mils por capa.

Pasta Mural

Andamiaje

Herramientas manuales

Método de Ejecución

La superficie deberá estar limpia, bien seca y libre de grasas y de cualquier sustancia contaminante. La limpieza se realizará de forma manual (SP-2) o mecánica (SP-3).

La pintura deberá ser diluida en porcentaje correspondiente al método de aplicación a usar.

En casos en que se encuentre grietas y porosidades, se efectuará un empastado utilizando pasta mural a fin de reparar las zonas con grietas, porosidades o con defectos de tarrajeo.

Cielo raso y vigas

Se aplicarán una mano de imprimante y dos manos con pintura oleo mate en toda la superficie del cielo raso hasta su encuentro con muros.

Muestra de Colores

La selección será hecha oportunamente por LA ENTIDAD y las muestras deberán presentarse por el ejecutor, al pie del sitio que va a pintarse y a la luz del propio ambiente, en una superficie de 0,50 x 0,50 m., tantas veces como sea necesario hasta lograr la conformidad.

Protección

Los trabajos terminados como pisos, zócalos, contra zócalos, vidrios, etc. Deberán ser debidamente protegidos durante el proceso de pintado.

Método de Medición

Para pintura en general

Unidad de Medida: Metro Cuadrado (M2).

Condiciones de Pago

Los trabajos descritos serán pagados según las cantidades medidas, de acuerdo al precio unitario indicado en el Contrato.

02.05.03 PINTURA EN EXTERIORES C/IMPRIMANTE, EMPASTADO Y ÓLEO MATE DOS MANOS.

DESCRIPCIÓN

Se refiere al acabado final de los muros exteriores que son tarrajeados y solaqueados.

Este rubro comprende todos los materiales y mano de obra necesarios para la ejecución de los





PERÚ

Ministerio
de Educación

Despacho
Viceministerial de
Gestión Institucional

Dirección Regional de
Educación
de Lima Metropolitana

Oficina de Gestión
de la Educación Superior

trabajos de pintura en muros exteriores.

La pintura es el producto formado por uno o varios pigmentos con o sin carga y otros aditivos dispersos homogéneamente, con un vehículo que se convierte en una película sólida; después de su aplicación en capas delgadas y que cumple con una función de objetivos múltiples. Es un medio de protección contra los agentes destructivos del clima y el tiempo; un medio de higiene que permite lograr superficies lisas, limpias y luminosas, de propiedades asépticas, un medio de ornato de primera importancia y un medio de señalización e identificación de las cosas y servicios.

Material

- PINTURA LATEX
- LIJA
- HERRAMIENTAS MANUALES
- BROCHA, PLANCHA Y ESPATULA
- METODO DE EJECUCION

Se aplicarán dos manos de pintura. Sobre la primera mano de muros, se harán los resanes y masillados necesarios antes de la segunda mano definitiva. No se aceptarán, sino otra mano de pintura del paño completo.

Todas las superficies a las que se debe aplicar pintura, deben estar secas y deberán dejarse tiempos suficientes entre las manos o capas sucesivas de pintura, a fin de permitir que ésta seque convenientemente.

Las superficies que no puedan ser terminadas satisfactoriamente con el número de manos de pintura especificadas, deberán llevar manos adicionales según requieran para producir un resultado satisfactorio sin costo adicional alguno para el propietario

La pintura debe soportar el lavado con agua y jabón sin sufrir alteraciones en su acabado.

MUESTRA DE COLORES

La selección será hecha oportunamente por El Consultor en coordinación con la GERENCIA y las muestras deberán presentarse por el ejecutor, al pie del sitio que va a pintarse y a la luz del propio ambiente en una superficie de 0.50 x 0.50mts., tantas veces como sea necesario hasta lograr conformidad.

Unidad De Medida

La Unidad de Medida es el metro cuadrado (m²).

Método De Medición

El cómputo se efectuará midiendo el área neta a pintarse.

Condiciones De Pago

La cantidad determinada según el método de medición será pagada al precio unitario correspondiente, al Estudio Definitivo de Obra, dicho pago constituirá compensación total por el costo del material, equipo, mano de obra, transporte, almacenamiento e imprevistos necesarios para completar la partida.

02.07

VARIOS

02.06.01

ESPEJO BISELADO 10MM ADOSADO INCLINADO SOBRE PLANCHA OSB 9MM

Descripción

La colocación y provisión de espejos en los ambientes que se indican en los planos se hará una vez terminados los trabajos del ambiente.

Se emplearán vidrios crudos de 6mm, de espesor, especial para espejos, llevando un bisel de 1/2" en sus cuatro lados y tendrán las dimensiones indicadas en planos.

Su superficie no deberá deformar la imagen.

Los espejos serán hechos de tamaño exacto y montados sobre madera de tornillo cepillado con filos frontales ligeramente rebajados.

El espejo biselado con bastidor de madera, como se indica en planos, inclina y baja el ángulo de visión, aparente para el uso de minusválidos en silla de ruedas.

Tendrá una ligera inclinación de acuerdo al detalle indicado en planos, destinado para los baños para discapacitados.

Las características técnicas y de espesor serán validadas por el fabricante.

LC. KUNA PRODAHUCO VILCHEZ
JEFE DE UNIDAD ADMINISTRATIVA
"ESTP VILAMAR"



Ing. Z. Avila Vilela
ARQUITECTA
C.A.P. 18224



PERÚ

Ministerio
de Educación

Despacho
Viceministerial de
Gestión Institucional

Dirección Regional de
Educación
de Lima Metropolitana

Oficina de Gestión
de la Educación Superior

Materiales

BASTIDOR DE MADERA
IMPERMEABILIZANTE A MUROS
ESPEJO DE 6 MM BISELADO (EMPOTRADO)
ESPEJO DE 6 MM DE MARCO METALICO (INCLINADO)
HERRAMIENTAS MANUALES

Método De Ejecución

Los espejos serán colocados según las indicaciones del proveedor.
Prevía la colocación se fijará la planimetría de los muros, además que las superficies estén libres de imperfecciones, grasas e impurezas.
Se aplicará y colocará el impermeabilizante al muro, se fijan los bastidores de madera y posteriormente se adhiere a los bastidores con el adhesivo según el proveedor.

Unidad De Medida
Unidad (Und).

Método De Medición

La unidad de medición será el área horizontal y vertical que estas ocupan. Previamente se trazará la superficie terminada para ajustar la ejecución a los niveles terminados.
La superficie donde se realice el vaciado deberá estar perfectamente nivelada y limpia y de acuerdo con los planos.

Condiciones De Pago

La cantidad determinada según el método de medición será pagada al precio unitario correspondiente, al Estudio Definitivo de Obra, dicho pago constituirá compensación total por el costo del material, equipo, mano de obra, transporte, almacenamiento e imprevistos necesarios para completar la partida

02.06.02

LIMPIEZA FINAL EN OBRA

Descripción De La Partida

Esta partida comprende la limpieza final, inmediatamente después de terminada la obra, dejándola libre de restos de materiales de construcción y otros.

Modo De Ejecución De La Partida

Esta partida se llevará a cabo finalizado toda la construcción se procederá a la limpieza completa de toda el área construida.

Sistema De Control De Calidad

El contratista deberá tomar todas las disposiciones necesarias para facilitar el control por parte del Supervisor. Éste, a su vez, efectuará todas las medidas que estime convenientes, sin perjuicio del avance de los trabajos.

CONTROLES TÉCNICOS

- Verificar si el área construida queda en total limpieza después de su terminó.
- Revisión de los planos de construcción para verificar la disposición en cuanto a su colocación.

CONTROLES DE EJECUCIÓN

- Verificar el buen estado de cada material que se haya utilizado.
- Verificación de filtraciones o humedad en las instalaciones provisionales.

CONTROLES GEOMÉTRICOS Y DE TERMINADO

- Verificación que las dimensiones ejecutadas en la partida correspondan a lo establecido en la descripción de esta.

Método De Medición (m²)



LIC. KUNA PAOLA HIDALGO VILCHEZ
JEFA DE UNIDAD ADMINISTRATIVA
"ESTP VILLA MARIA"

Ing. Z. Avila Vilela
ARQUITECTA
C.A.P. 18224



PERÚ

Ministerio
de Educación

Despacho
Viceministerial de
Gestión Institucional

Dirección Regional de
Educación
de Lima Metropolitana

Oficina de Gestión
de la Educación Superior

La unidad de medida para el pago será por metro cuadrado (m^2)

Forma De Pago (m^2)

El pago se efectuará al precio unitario del contrato que será por metro cuadrado (m^2), entendiéndose que dicho precio y pago constituirá compensación total por mano de obra, herramientas e imprevistos necesarios para la ejecución del ítem.


LIC. PAOLA HIDALGO VILCHEZ
JEFA DE UNIDAD ADMINISTRATIVA
IESTP "VILLA MARIA"




Arquitecta Z. Avila Vilela
ARQUITECTA
C.A.P. 18224



PERÚ

Ministerio
de Educación

Despacho
Viceministerial de
Gestión Institucional

Dirección Regional de
Educación
de Lima Metropolitana

Oficina de Gestión
de la Educación Superior

III. PANEL FOTOGRÁFICO




Yorky Z. Avila Vilela
ARQUITECTA
C.A.P. 18224




PERÚ

Ministerio
de Educación

Despacho
Viceministerial de
Gestión Institucional

Dirección Regional de
Educación
de Lima Metropolitana

Oficina de Gestión
de la Educación Superior



Fotografía N° 01.- Cuenta con desniveles entre plataformas de 15cm y se proyectó la Rampa N°01 y 02



Fotografía N° 02.- Las barandas existentes entre plataformas de más de 55cm no cuentan con la medida de seguridad reglamentaria, así que se propone barandas de 1m. de altura.

Jorge Z. Avila Vilela
ARQUITECTA
C.A.P. 18234



PERÚ

Ministerio
de Educación

Despacho
Viceministerial de
Gestión Institucional

Dirección Regional de
Educación
de Lima Metropolitana

Oficina de Gestión
de la Educación Superior



Fotografía N° 03.- Vista de Rampa N°03 ya que no existe ingreso para movilidad reducida se plantea una rampa lineal hacia esa plataforma.



Fotografía N° 04.- Vista de la ubicación de la plataforma propuesta para el acceso a un nivel más bajo.

Jorge Z. Avila Vilela
ARQUITECTA
C.A.P. 18234



PERÚ

Ministerio
de Educación

Despacho
Viceministerial de
Gestión Institucional

Dirección Regional de
Educación
de Lima Metropolitana

Oficina de Gestión
de la Educación Superior



Fotografía N° 05.- Vista de Rampa N°04 ubicación de la nueva rampa estará al lado del baño de discapacitados.



Fotografía N° 08.- El pabellón está elevado 15cm, así que se propone la ubicación de la rampa para la llegada de los usuarios con movilidad reducida.

Yorga Z. Avila Vilela
ARQUITECTA
C.A.P. 18234



PERÚ

Ministerio
de Educación

Despacho
Viceministerial de
Gestión Institucional

Dirección Regional de
Educación
de Lima Metropolitana

Oficina de Gestión
de la Educación Superior



Fotografía N° 09.- se ubica la rampa restante, rampa en el desnivel de la plataforma elevada.



Yorky Z. Avila Vilela
ARQUITECTA
C.A.P. 18234



PERÚ

Ministerio
de Educación

Despacho
Viceministerial de
Gestión Institucional

Dirección Regional de
Educación
de Lima Metropolitana

Oficina de Gestión
de la Educación Superior

V. PLANOS




 **Yorgi Z. Avila Vilela**
ARQUITECTA
C.A.P. 18224

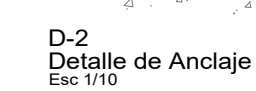
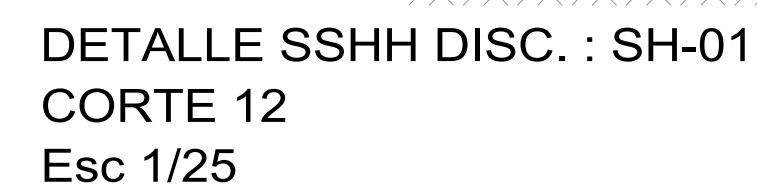
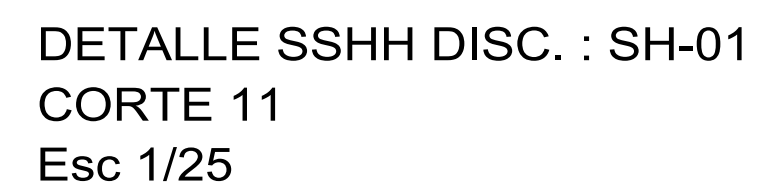
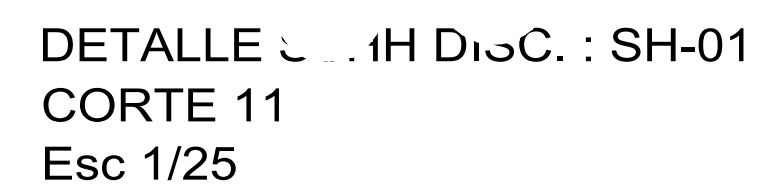


TERRENO NATURAL

TERRENO NATURAL







Importante

Para determinar que los postores cuentan con las capacidades necesarias para ejecutar el contrato, el órgano encargado de las contrataciones o el comité de selección, según corresponda, incorpora los requisitos de calificación previstos por el área usuaria en el requerimiento, no pudiendo incluirse requisitos adicionales, ni distintos a los siguientes:

3.2. REQUISITOS DE CALIFICACIÓN

B	CAPACIDAD TÉCNICA Y PROFESIONAL
B.3	CALIFICACIONES DEL PERSONAL CLAVE
B.3.1	FORMACIÓN ACADÉMICA
	<p><u>Requisitos:</u> 01 supervisor de Servicio Profesional en Ingeniería Civil y/o Mecánica y/o Arquitectura, con colegiatura y habilitación vigente. Adjuntar Copia de DNI</p> <p><u>Acreditación:</u> El Grado o Título Profesional requerido será verificado por el órgano encargado de las contrataciones o comité de selección, según corresponda, en el Registro Nacional de Grados Académicos y Títulos Profesionales en el portal web de la Superintendencia Nacional de Educación Superior Universitaria - SUNEDU a través del siguiente link: https://enlinea.sunedu.gob.pe/ o en el Registro Nacional de Certificados, Grados y Títulos a cargo del Ministerio de Educación a través del siguiente link: https://titulosinstitutos.minedu.gob.pe/, según corresponda.</p> <p>En caso el Título Profesional no se encuentre inscrito en el referido registro, el postor debe presentar la copia del diploma respectivo a fin de acreditar la formación académica requerida</p>
B.3.2	CAPACITACION
	<p><u>Requisitos:</u> 01 supervisor de Seguridad</p> <ul style="list-style-type: none">Taller y/o curso y/o Programa de especialización y/o Diplomado en Seguridad y/o Salud en el trabajo y/o medio ambiente para obras de construcción (mínimo de 60 horas lectivas)Taller y/o curso y/o Programa de Especialización y/o Diplomado en Residencia y/o Supervisión y/o Seguridad en obras (Mínimo de 60 horas lectivas) <p><u>Acreditación:</u> Se acreditará con copia simple de certificado o constancia del programa, curso, etc., y será validada con la institución que expidió el documento.</p>
B.4	EXPERIENCIA DEL PERSONAL CLAVE
	<p>01 Supervisor de Servicio</p> <p>Con un (01) año de experiencia como mínimo en servicios y/u obras de infraestructura de edificaciones en general, en el sector público y/o privado, como responsable técnico en servicios de acondicionamiento y/o mantenimiento y/o adecuación; y/o como residente y/o supervisor y/o responsable y/o inspector y/o encargado en obras de construcción y/o mejoramiento y/o ampliación y/o rehabilitación y/o renovación y/o remodelación, que se computa desde la colegiatura, adjuntar declaración jurada de que conoce sobre su participación en el proceso mencionado.</p> <p><u>De presentarse experiencia ejecutada paralelamente (traslape), para el cómputo del tiempo de dicha experiencia sólo se considerará una vez el periodo traslapado.</u></p> <p><u>Acreditación:</u> La experiencia del personal clave se acreditará con cualquiera de los siguientes documentos: (i) copia simple de contratos y su respectiva conformidad o (ii) constancias o (iii) certificados o (iv) cualquier otra documentación que, de manera fehaciente demuestre la experiencia del personal propuesto.</p>

	<p>Importante</p> <ul style="list-style-type: none"> Los documentos que acreditan la experiencia deben incluir los nombres y apellidos del personal clave, el cargo desempeñado, el plazo de la prestación indicando el día, mes y año de inicio y culminación, el nombre de la Entidad u organización que emite el documento, la fecha de emisión y nombres y apellidos de quien suscribe el documento En caso los documentos para acreditar la experiencia establezcan el plazo de la experiencia adquirida por el personal clave en meses sin especificar los días se debe considerar el mes completo. Se considerará aquella experiencia que no tenga una antigüedad mayor a veinticinco (25) años anteriores a la fecha de la presentación de ofertas. Al calificar la experiencia del personal, se debe valorar de manera integral los documentos presentados por el postor para acreditar dicha experiencia. En tal sentido, aun cuando en los documentos presentados la denominación del cargo o puesto no coincida literalmente con aquella prevista en las bases, se deberá validar la experiencia si las actividades que realizó el personal corresponden con la función propia del cargo o puesto requerido en las bases.
C	<p>EXPERIENCIA DEL POSTOR EN LA ESPECIALIDAD</p> <p><u>Requisitos:</u></p> <p>El postor debe acreditar un monto facturado acumulado equivalente a S/ 465,000.00 (cuatrocientos sesenta y cinco mil con 00/100), por la contratación de servicios iguales o similares al objeto de la convocatoria, durante los ocho (8) años anteriores a la fecha de la presentación de ofertas que se computarán desde la fecha de la conformidad o emisión del comprobante de pago, según corresponda.</p> <p>En el caso de postores que declaren en el Anexo N° 1 tener la condición de micro y pequeña empresa, se acredita una experiencia de S/ 38,000.00 (treinta y ocho mil con 00/100 Soles), por la venta de servicios iguales o similares al objeto de la convocatoria, durante los ocho (8) años anteriores a la fecha de la presentación de ofertas que se computarán desde la fecha de la conformidad o emisión del comprobante de pago, según corresponda. En el caso de consorcios, todos los integrantes deben contar con la condición de micro y pequeña empresa.</p> <p>Se consideran servicios similares a los siguientes: Servicio de mantenimiento y/o mejoramiento y/o implementación y/o adecuación y/o remodelación y/o acondicionamiento y/o ampliación de infraestructura educativa y/o salud y/o dependencias policiales y/u oficinas y/o establecimientos penitenciarios y/o edificaciones multifamiliares y/o acondicionamiento de espacios abiertos, en el sector público y/o privado. Toda obra de construcción y/o reconstrucción y/o mejoramiento de infraestructura educativa y/o de salud y/o dependencias policiales y/u oficinas y/o establecimientos penitenciarios y/o edificaciones multifamiliares y/o acondicionamiento de espacios abiertos, en el sector público y/o privado.</p> <p><u>Acreditación:</u></p> <p>La experiencia del postor en la especialidad se acreditará con copia simple de (i) contratos u órdenes de servicios, y su respectiva conformidad o constancia de prestación; o (ii) comprobantes de pago cuya cancelación se acredite documental y fehacientemente, con voucher de depósito, nota de abono, reporte de estado de cuenta, cualquier otro documento emitido por Entidad del sistema financiero que acredite el abono o mediante cancelación en el mismo comprobante de pago¹³, correspondientes a un máximo</p>

¹³ Cabe precisar que, de acuerdo con la **Resolución N° 0065-2018-TCE-S1 del Tribunal de Contrataciones del Estado**:

“... el solo sello de cancelado en el comprobante, cuando ha sido colocado por el propio postor, no puede ser considerado como una acreditación que produzca fehaciencia en relación a que se encuentra cancelado. Admitir ello equivaldría a considerar como válida la sola declaración del postor afirmando que el comprobante de pago ha sido cancelado”

(...)

“Situación diferente se suscita ante el sello colocado por el cliente del postor [sea utilizando el término “cancelado” o “pagado”] supuesto en el cual sí se contaría con la declaración de un tercero que brinde certeza, ante la cual debiera reconocerse la validez de la experiencia”.

	<p>de veinte (20) contrataciones.</p> <p>En caso los postores presenten varios comprobantes de pago para acreditar una sola contratación, se debe acreditar que corresponden a dicha contratación; de lo contrario, se asumirá que los comprobantes acreditan contrataciones independientes, en cuyo caso solo se considerará, para la evaluación, las veinte (20) primeras contrataciones indicadas en el Anexo Nº 8 referido a la Experiencia del Postor en la Especialidad</p> <p>En el caso de servicios de ejecución periódica o continuada, solo se considera como experiencia la parte del contrato que haya sido ejecutada durante los ocho (8) años anteriores a la fecha de presentación de ofertas, debiendo adjuntarse copia de las conformidades correspondientes a tal parte o los respectivos comprobantes de pago cancelados.</p> <p>En los casos que se acredite experiencia adquirida en consorcio, debe presentarse la promesa de consorcio o el contrato de consorcio del cual se desprenda fehacientemente el porcentaje de las obligaciones que se asumió en el contrato presentado; de lo contrario, no se computará la experiencia proveniente de dicho contrato.</p> <p>Asimismo, cuando se presenten contratos derivados de procesos de selección convocados antes del 20.09.2012, la calificación se ceñirá al método descrito en la Directiva “Participación de Proveedores en Consorcio en las Contrataciones del Estado”, debiendo presumirse que el porcentaje de las obligaciones equivale al porcentaje de participación de la promesa de consorcio o del contrato de consorcio. En caso que en dichos documentos no se consigne el porcentaje de participación se presumirá que las obligaciones se ejecutaron en partes iguales.</p> <p>Si el titular de la experiencia no es el postor, consignar si dicha experiencia corresponde a la matriz en caso que el postor sea sucursal, o fue transmitida por reorganización societaria, debiendo acompañar la documentación sustentatoria correspondiente.</p> <p>Si el postor acredita experiencia de otra persona jurídica como consecuencia de una reorganización societaria, debe presentar adicionalmente el Anexo Nº 9.</p> <p>Cuando en los contratos, órdenes de servicios o comprobantes de pago el monto facturado se encuentre expresado en moneda extranjera, debe indicarse el tipo de cambio venta publicado por la Superintendencia de Banca, Seguros y AFP correspondiente a la fecha de suscripción del contrato, de emisión de la orden de servicios o de cancelación del comprobante de pago, según corresponda.</p> <p>Sin perjuicio de lo anterior, los postores deben llenar y presentar el Anexo Nº 8 referido a la Experiencia del Postor en la Especialidad</p> <div><p>Importante</p><ul style="list-style-type: none">• <i>Al calificar la experiencia del postor, se debe valorar de manera integral los documentos presentados por el postor para acreditar dicha experiencia. En tal sentido, aun cuando en los documentos presentados la denominación del objeto contractual no coincida literalmente con el previsto en las bases, se deberá validar la experiencia si las actividades que ejecutó el postor corresponden a la experiencia requerida.</i>• <i>En el caso de consorcios, solo se considera la experiencia de aquellos integrantes que se hayan comprometido, según la promesa de consorcio, a ejecutar el objeto materia de la convocatoria, conforme a la Directiva “Participación de Proveedores en Consorcio en las Contrataciones del Estado”.</i></div>
--	------------------------------------------------------------------------------------------------------------------------------------------------------------------------------------------------------------------------------------------------------------------------------------------------------------------------------------------------------------------------------------------------------------------------------------------------------------------------------------------------------------------------------------------------------------------------------------------------------------------------------------------------------------------------------------------------------------------------------------------------------------------------------------------------------------------------------------------------------------------------------------------------------------------------------------------------------------------------------------------------------------------------------------------------------------------------------------------------------------------------------------------------------------------------------------------------------------------------------------------------------------------------------------------------------------------------------------------------------------------------------------------------------------------------------------------------------------------------------------------------------------------------------------------------------------------------------------------------------------------------------------------------------------------------------------------------------------------------------------------------------------------------------------------------------------------------------------------------------------------------------------------------------------------------------------------------------------------------------------------------------------------------------------------------------------------------------------------------------------------------------------------------------------------------------------------------------------------------------------------------------------------------------------------------------------------------------------------------------------------------------------------------------------------------------------------------------------------------------------------------------------------------------------------------------------------------------------------------------------------------------------------------------------------------------------------------------------------------------------------------------------------------------------------------------------------------------------------------------------------------------------------------------------------------------------------------------------------------------------------------------------------------------------------------------------------------------------------------------------------------------------------------------------------------------------------------------------------------------------------------------------------------------------------------------------------------------------------------------------------------------------------------------------------------------------------------------------------------------------------------------------------------------------------------------------------------------------------------------------------------------------------------

	<p>Importante</p> <ul style="list-style-type: none">• <i>Si como resultado de una consulta u observación corresponde precisarse o ajustarse el requerimiento, se solicita la autorización del área usuaria y se pone de conocimiento de tal hecho a la dependencia que aprobó el expediente de contratación, de conformidad con el numeral 72.3 del artículo 72 del Reglamento.</i>• <i>El cumplimiento de los Términos de Referencia se realiza mediante la presentación de una declaración jurada. De ser el caso, adicionalmente la Entidad puede solicitar documentación que acredite el cumplimiento del algún componente de estos. Para dicho efecto, consignará de manera detallada los documentos que deben presentar los postores en el literal e) del numeral 2.2.1.1 de</i>
--	----------------------------------------------------------------------------------------------------------------------------------------------------------------------------------------------------------------------------------------------------------------------------------------------------------------------------------------------------------------------------------------------------------------------------------------------------------------------------------------------------------------------------------------------------------------------------------------------------------------------------------------------------------------------------------------------------------------------------------------------------------------------------------------------------------------------

esta sección de las bases.

- *Los requisitos de calificación determinan si los postores cuentan con las capacidades necesarias para ejecutar el contrato, lo que debe ser acreditado documentalmente, y no mediante declaración jurada.*

BASES INTEGRADAS

CAPÍTULO IV
FACTORES DE EVALUACIÓN

La evaluación se realiza sobre la base de cien (100) puntos.

Para determinar la oferta con el mejor puntaje y el orden de prelación de las ofertas, se considera lo siguiente:

FACTOR DE EVALUACIÓN	PUNTAJE / METODOLOGÍA PARA SU ASIGNACIÓN
A. PRECIO	
<u>Evaluación:</u> Se evaluará considerando el precio ofertado por el postor. <u>Acreditación:</u> Se acreditará mediante el documento que contiene el precio de la oferta (Anexo N° 6).	<p>La evaluación consistirá en otorgar el máximo puntaje a la oferta de precio más bajo y otorgar a las demás ofertas puntajes inversamente proporcionales a sus respectivos precios, según la siguiente fórmula:</p> $P_i = \frac{O_m \times PMP}{O_i}$ <p>i= Oferta Pi= Puntaje de la oferta a evaluar Oi=Precio i Om= Precio de la oferta más baja PMP=Puntaje máximo del precio</p> <p>[100] puntos</p>

CAPÍTULO V PROFORMA DEL CONTRATO

Importante

Dependiendo del objeto del contrato, de resultar indispensable, puede incluirse cláusulas adicionales o la adecuación de las propuestas en el presente documento, las que en ningún caso pueden contemplar disposiciones contrarias a la normativa vigente ni a lo señalado en este capítulo.

Conste por el presente documento, la CONTRATACION DEL SERVICIO DE ACONDICIONAMIENTO DE RAMPA, BARANDAS Y SERVICIOS HIGIENICOS PARA PERSONAS CON DISCAPACIDAD EN EL IESTP "VILLA MARIA", que celebra de una parte [CONSIGNAR EL NOMBRE DE LA ENTIDAD], en adelante LA ENTIDAD, con RUC N° [.....], con domicilio legal en [.....], representada por [.....], identificado con DNI N° [.....], y de otra parte [.....], con RUC N° [.....], con domicilio legal en [.....], inscrita en la Ficha N° [.....] Asiento N° [.....] del Registro de Personas Jurídicas de la ciudad de [.....], debidamente representado por su Representante Legal, [.....], con DNI N° [.....], según poder inscrito en la Ficha N° [.....], Asiento N° [.....] del Registro de Personas Jurídicas de la ciudad de [.....], a quien en adelante se le denominará EL CONTRATISTA en los términos y condiciones siguientes:

CLÁUSULA PRIMERA: ANTECEDENTES

Con fecha [.....], el órgano encargado de las contrataciones o el comité de selección, según corresponda, adjudicó la buena pro de la **ADJUDICACIÓN SIMPLIFICADA N° [CONSIGNAR NOMENCLATURA DEL PROCEDIMIENTO DE SELECCIÓN]** para la contratación de ACONDICIONAMIENTO DE RAMPA, BARANDAS Y SERVICIOS HIGIENICOS PARA PERSONAS CON DISCAPACIDAD EN EL IESTP "VILLA MARIA", a [INDICAR NOMBRE DEL GANADOR DE LA BUENA PRO], cuyos detalles e importe constan en los documentos integrantes del presente contrato.

CLÁUSULA SEGUNDA: OBJETO

El presente contrato tiene por objeto [CONSIGNAR EL OBJETO DE LA CONTRATACIÓN].

CLÁUSULA TERCERA: MONTO CONTRACTUAL

El monto total del presente contrato asciende a [CONSIGNAR MONEDA Y MONTO], que incluye todos los impuestos de Ley.

Este monto comprende el costo del servicio, todos los tributos, seguros, transporte, inspecciones, pruebas y, de ser el caso, los costos laborales conforme a la legislación vigente, así como cualquier otro concepto que pueda tener incidencia sobre la ejecución del servicio materia del presente contrato.

CLÁUSULA CUARTA: DEL PAGO¹⁴

LA ENTIDAD se obliga a pagar la contraprestación a EL CONTRATISTA en [INDICAR MONEDA], en [INDICAR SI SE TRATA DE PAGO ÚNICO, PAGOS PARCIALES O PAGOS PERIÓDICOS], luego de la recepción formal y completa de la documentación correspondiente, según lo establecido en el artículo 171 del Reglamento de la Ley de Contrataciones del Estado.

Para tal efecto, el responsable de otorgar la conformidad de la prestación deberá hacerlo en un plazo que no excederá de los siete (7) días de producida la recepción, salvo que se requiera efectuar pruebas que permitan verificar el cumplimiento de la obligación, en cuyo caso la conformidad se emite en un plazo máximo de quince (15) días, bajo responsabilidad de dicho funcionario.

LA ENTIDAD debe efectuar el pago dentro de los diez (10) días calendario siguientes de otorgada la conformidad de los servicios, siempre que se verifiquen las condiciones establecidas en el

¹⁴ En cada caso concreto, dependiendo de la naturaleza del contrato, podrá adicionarse la información que resulte pertinente a efectos de generar el pago.

contrato para ello, bajo responsabilidad del funcionario competente.

En caso de retraso en el pago por parte de LA ENTIDAD, salvo que se deba a caso fortuito o fuerza mayor, EL CONTRATISTA tendrá derecho al pago de intereses legales conforme a lo establecido en el artículo 39 de la Ley de Contrataciones del Estado y en el artículo 171 de su Reglamento, los que se computan desde la oportunidad en que el pago debió efectuarse.

CLÁUSULA QUINTA: DEL PLAZO DE LA EJECUCIÓN DE LA PRESTACIÓN

El plazo de ejecución del presente contrato es de [.....], el mismo que se computa desde [CONSIGNAR SI ES DEL DÍA SIGUIENTE DEL PERFECCIONAMIENTO DEL CONTRATO, DESDE LA FECHA QUE SE ESTABLEZCA EN EL CONTRATO O DESDE LA FECHA EN QUE SE CUMPLAN LAS CONDICIONES PREVISTAS EN EL CONTRATO PARA EL INICIO DE LA EJECUCIÓN, DEBIENDO INDICAR LAS MISMAS EN ESTE ULTIMO CASO].

CLÁUSULA SEXTA: PARTES INTEGRANTES DEL CONTRATO

El presente contrato está conformado por las bases integradas, la oferta ganadora, así como los documentos derivados del procedimiento de selección que establezcan obligaciones para las partes.

CLÁUSULA SÉTIMA: GARANTÍAS

EL CONTRATISTA entregó al perfeccionamiento del contrato la respectiva garantía incondicional, solidaria, irrevocable, y de realización automática en el país al solo requerimiento, a favor de LA ENTIDAD, por los conceptos, montos y vigencias siguientes:

- De fiel cumplimiento del contrato: [CONSIGNAR EL MONTO], a través de la [INDICAR EL TIPO DE GARANTÍA PRESENTADA] N° [INDICAR NÚMERO DEL DOCUMENTO] emitida por [SEÑALAR EMPRESA QUE LA EMITE]. Monto que es equivalente al diez por ciento (10%) del monto del contrato original, la misma que debe mantenerse vigente hasta la conformidad de la recepción de la prestación.

Importante

Al amparo de lo dispuesto en el numeral 149.4 del artículo 149 del Reglamento de la Ley de Contrataciones del Estado, en el caso de contratos periódicos de prestación de servicios en general, si el postor ganador de la buena pro solicita la retención del diez por ciento (10%) del monto del contrato original como garantía de fiel cumplimiento de contrato, debe consignarse lo siguiente:

“De fiel cumplimiento del contrato: [CONSIGNAR EL MONTO], a través de la retención que debe efectuar LA ENTIDAD, durante la primera mitad del número total de pagos a realizarse, de forma prorrateada, con cargo a ser devuelto a la finalización del mismo.”

En el caso que corresponda, consignar lo siguiente:

- Garantía fiel cumplimiento por prestaciones accesorias: [CONSIGNAR EL MONTO], a través de la [INDICAR EL TIPO DE GARANTÍA PRESENTADA] N° [INDICAR NÚMERO DEL DOCUMENTO] emitida por [SEÑALAR EMPRESA QUE LA EMITE], la misma que debe mantenerse vigente hasta el cumplimiento total de las obligaciones garantizadas.

Importante

Al amparo de lo dispuesto en el numeral 151.2 del artículo 151 del Reglamento de la Ley de Contrataciones del Estado, si el postor ganador de la buena pro solicita la retención del diez por ciento (10%) del monto del contrato de la prestación accesorias como garantía de fiel cumplimiento de prestaciones accesorias, debe consignarse lo siguiente:

“De fiel cumplimiento por prestaciones accesorias: [CONSIGNAR EL MONTO], a través de la retención que debe efectuar LA ENTIDAD, durante la primera mitad del número total de pagos a realizarse, de forma prorrateada, con cargo a ser devuelto a la finalización del mismo.”

Importante

De conformidad con el artículo 152 del Reglamento, no se constituirá garantía de fiel cumplimiento del contrato ni garantía de fiel cumplimiento por prestaciones accesorias, en contratos cuyos montos sean iguales o menores a doscientos mil Soles (S/ 200,000.00). Dicha excepción también aplica a los contratos derivados de procedimientos de selección por relación de ítems, cuando el monto del ítem adjudicado o la sumatoria de los montos de los ítems adjudicados no supere el monto señalado anteriormente.

CLÁUSULA OCTAVA: EJECUCIÓN DE GARANTÍAS POR FALTA DE RENOVACIÓN

LA ENTIDAD puede solicitar la ejecución de las garantías cuando EL CONTRATISTA no las hubiere renovado antes de la fecha de su vencimiento, conforme a lo dispuesto en el literal a) del numeral 155.1 del artículo 155 del Reglamento de la Ley de Contrataciones del Estado.

CLÁUSULA DÉCIMA: CONFORMIDAD DE LA PRESTACIÓN DEL SERVICIO

La conformidad de la prestación del servicio se regula por lo dispuesto en el artículo 168 del Reglamento de la Ley de Contrataciones del Estado. La conformidad será otorgada por [CONSIGNAR EL ÁREA O UNIDAD ORGÁNICA QUE OTORGARÁ LA CONFORMIDAD] en el plazo máximo de [CONSIGNAR SIETE (7) DÍAS O MÁXIMO QUINCE (15) DÍAS, EN CASO SE REQUIERA EFECTUAR PRUEBAS QUE PERMITAN VERIFICAR EL CUMPLIMIENTO DE LA OBLIGACIÓN] días de producida la recepción.

De existir observaciones, LA ENTIDAD las comunica al CONTRATISTA, indicando claramente el sentido de estas, otorgándole un plazo para subsanar no menor de dos (2) ni mayor de ocho (8) días. Dependiendo de la complejidad o sofisticación de las subsanaciones a realizar el plazo para subsanar no puede ser menor de cinco (5) ni mayor de quince (15) días. Si pese al plazo otorgado, EL CONTRATISTA no cumpliera a cabalidad con la subsanación, LA ENTIDAD puede otorgar al CONTRATISTA periodos adicionales para las correcciones pertinentes. En este supuesto corresponde aplicar la penalidad por mora desde el vencimiento del plazo para subsanar.

Este procedimiento no resulta aplicable cuando los servicios manifiestamente no cumplan con las características y condiciones ofrecidas, en cuyo caso LA ENTIDAD no otorga la conformidad, debiendo considerarse como no ejecutada la prestación, aplicándose la penalidad que corresponda por cada día de atraso.

CLÁUSULA UNDÉCIMA: DECLARACIÓN JURADA DEL CONTRATISTA

EL CONTRATISTA declara bajo juramento que se compromete a cumplir las obligaciones derivadas del presente contrato, bajo sanción de quedar inhabilitado para contratar con el Estado en caso de incumplimiento.

CLÁUSULA DUODÉCIMA: RESPONSABILIDAD POR VICIOS OCULTOS

La conformidad del servicio por parte de LA ENTIDAD no enerva su derecho a reclamar posteriormente por defectos o vicios ocultos, conforme a lo dispuesto por los artículos 40 de la Ley de Contrataciones del Estado y 173 de su Reglamento.

El plazo máximo de responsabilidad del contratista es de [CONSIGNAR TIEMPO EN AÑOS, NO MENOR DE UN (1) AÑO] año(s) contado a partir de la conformidad otorgada por LA ENTIDAD.

CLÁUSULA DÉCIMA TERCERA: PENALIDADES

Si EL CONTRATISTA incurre en retraso injustificado en la ejecución de las prestaciones objeto del contrato, LA ENTIDAD le aplica automáticamente una penalidad por mora por cada día de atraso, de acuerdo a la siguiente fórmula:

$$\text{Penalidad Diaria} = \frac{0.10 \times \text{monto vigente}}{F \times \text{plazo vigente en días}}$$

Donde:

F = 0.25 para plazos mayores a sesenta (60) días o;

F = 0.40 para plazos menores o iguales a sesenta (60) días.

El retraso se justifica a través de la solicitud de ampliación de plazo debidamente aprobado. Adicionalmente, se considera justificado el retraso y en consecuencia no se aplica penalidad, cuando EL CONTRATISTA acredite, de modo objetivamente sustentado, que el mayor tiempo transcurrido no le resulta imputable. En este último caso la calificación del retraso como justificado por parte de LA ENTIDAD no da lugar al pago de gastos generales ni costos directos de ningún tipo, conforme el numeral 162.5 del artículo 162 del Reglamento de la Ley de Contrataciones del Estado.

Importante

De haberse previsto establecer penalidades distintas a la penalidad por mora, incluir dichas penalidades, los supuestos de aplicación de penalidad, la forma de cálculo de la penalidad para cada supuesto y el procedimiento mediante el cual se verifica el supuesto a penalizar, conforme el artículo 163 del Reglamento de la Ley de Contrataciones del Estado.

Estas penalidades se deducen de los pagos a cuenta o del pago final, según corresponda; o si fuera necesario, se cobra del monto resultante de la ejecución de la garantía de fiel cumplimiento.

Estos dos (2) tipos de penalidades pueden alcanzar cada una un monto máximo equivalente al diez por ciento (10%) del monto del contrato vigente, o de ser el caso, del ítem que debió ejecutarse.

Cuando se llegue a cubrir el monto máximo de la penalidad por mora o el monto máximo para otras penalidades, de ser el caso, LA ENTIDAD puede resolver el contrato por incumplimiento.

CLÁUSULA DÉCIMA CUARTA: RESOLUCIÓN DEL CONTRATO

Cualquiera de las partes puede resolver el contrato, de conformidad con el numeral 32.3 del artículo 32 y artículo 36 de la Ley de Contrataciones del Estado, y el artículo 164 de su Reglamento. De darse el caso, LA ENTIDAD procederá de acuerdo a lo establecido en el artículo 165 del Reglamento de la Ley de Contrataciones del Estado.

CLÁUSULA DÉCIMA QUINTA: RESPONSABILIDAD DE LAS PARTES

Cuando se resuelva el contrato por causas imputables a algunas de las partes, se debe resarcir los daños y perjuicios ocasionados, a través de la indemnización correspondiente. Ello no obsta la aplicación de las sanciones administrativas, penales y pecuniarias a que dicho incumplimiento diere lugar, en el caso que éstas correspondan.

Lo señalado precedentemente no exime a ninguna de las partes del cumplimiento de las demás obligaciones previstas en el presente contrato.

CLÁUSULA DÉCIMA SEXTA: ANTICORRUPCIÓN

EL CONTRATISTA declara y garantiza no haber, directa o indirectamente, o tratándose de una persona jurídica a través de sus socios, integrantes de los órganos de administración, apoderados, representantes legales, funcionarios, asesores o personas vinculadas a las que se refiere el artículo 7 del Reglamento de la Ley de Contrataciones del Estado, ofrecido, negociado o efectuado, cualquier pago o, en general, cualquier beneficio o incentivo ilegal en relación al contrato.

Asimismo, el CONTRATISTA se obliga a conducirse en todo momento, durante la ejecución del contrato, con honestidad, probidad, veracidad e integridad y de no cometer actos ilegales o de corrupción, directa o indirectamente o a través de sus socios, accionistas, participacionistas, integrantes de los órganos de administración, apoderados, representantes legales, funcionarios, asesores y personas vinculadas a las que se refiere el artículo 7 del Reglamento de la Ley de Contrataciones del Estado.

Además, EL CONTRATISTA se compromete a i) comunicar a las autoridades competentes, de manera directa y oportuna, cualquier acto o conducta ilícita o corrupta de la que tuviera conocimiento; y ii) adoptar medidas técnicas, organizativas y/o de personal apropiadas para evitar los referidos actos o prácticas.

Finalmente, EL CONTRATISTA se compromete a no colocar a los funcionarios públicos con los que deba interactuar, en situaciones reñidas con la ética. En tal sentido, reconoce y acepta la prohibición de ofrecerles a éstos cualquier tipo de obsequio, donación, beneficio y/o gratificación,

ya sea de bienes o servicios, cualquiera sea la finalidad con la que se lo haga.

CLÁUSULA DÉCIMA SÉTIMA: MARCO LEGAL DEL CONTRATO

Sólo en lo no previsto en este contrato, en la Ley de Contrataciones del Estado y su Reglamento, en las directivas que emita el OSCE y demás normativa especial que resulte aplicable, serán de aplicación supletoria las disposiciones pertinentes del Código Civil vigente, cuando corresponda, y demás normas de derecho privado.

BASES INTEGRADAS

CLÁUSULA DÉCIMA OCTAVA: SOLUCIÓN DE CONTROVERSIAS¹⁵

Las controversias que surjan entre las partes durante la ejecución del contrato se resuelven mediante conciliación o arbitraje, según el acuerdo de las partes.

Cualquiera de las partes tiene derecho a iniciar el arbitraje a fin de resolver dichas controversias dentro del plazo de caducidad previsto en la Ley de Contrataciones del Estado y su Reglamento.

Facultativamente, cualquiera de las partes tiene el derecho a solicitar una conciliación dentro del plazo de caducidad correspondiente, según lo señalado en el artículo 224 del Reglamento de la Ley de Contrataciones del Estado, sin perjuicio de recurrir al arbitraje, en caso no se llegue a un acuerdo entre ambas partes o se llegue a un acuerdo parcial. Las controversias sobre nulidad del contrato solo pueden ser sometidas a arbitraje.

El Laudo arbitral emitido es inapelable, definitivo y obligatorio para las partes desde el momento de su notificación, según lo previsto en el numeral 45.21 del artículo 45 de la Ley de Contrataciones del Estado.

CLÁUSULA DÉCIMA NOVENA: FACULTAD DE ELEVAR A ESCRITURA PÚBLICA

Cualquiera de las partes puede elevar el presente contrato a Escritura Pública corriendo con todos los gastos que demande esta formalidad.

CLÁUSULA VIGÉSIMA: DOMICILIO PARA EFECTOS DE LA EJECUCIÓN CONTRACTUAL

Las partes declaran el siguiente domicilio para efecto de las notificaciones que se realicen durante la ejecución del presente contrato:

DOMICILIO DE LA ENTIDAD: [.....]

DOMICILIO DEL CONTRATISTA: [CONSIGNAR EL DOMICILIO SEÑALADO POR EL POSTOR GANADOR DE LA BUENA PRO AL PRESENTAR LOS REQUISITOS PARA EL PERFECCIONAMIENTO DEL CONTRATO]

La variación del domicilio aquí declarado de alguna de las partes debe ser comunicada a la otra parte, formalmente y por escrito, con una anticipación no menor de quince (15) días calendario.

De acuerdo con las bases integradas, la oferta y las disposiciones del presente contrato, las partes lo firman por duplicado en señal de conformidad en la ciudad de [.....] al [CONSIGNAR FECHA].

"LA ENTIDAD"

"EL CONTRATISTA"

Importante

Este documento puede firmarse digitalmente si ambas partes cuentan con firma digital, según la Ley N° 27269, Ley de Firmas y Certificados Digitales¹⁶.

¹⁵ De acuerdo con el numeral 225.3 del artículo 225 del Reglamento, las partes pueden recurrir al arbitraje ad hoc cuando las controversias deriven de procedimientos de selección cuyo valor estimado sea menor o igual a cinco millones con 00/100 soles (S/ 5 000 000,00).

¹⁶ Para mayor información sobre la normativa de firmas y certificados digitales ingresar a: <https://www.indecopi.gob.pe/web/firmas-digitales/firmar-y-certificados-digitales>

ANEXOS

ANEXO N° 1

DECLARACIÓN JURADA DE DATOS DEL POSTOR

Señores

COMITE DE SELECCION

ADJUDICACIÓN SIMPLIFICADA N° 014-2024-DRELM-1

Presente.-

El que se suscribe, [.....], postor y/o Representante Legal de [CONSIGNAR EN CASO DE SER PERSONA JURÍDICA], identificado con [CONSIGNAR TIPO DE DOCUMENTO DE IDENTIDAD] N° [CONSIGNAR NÚMERO DE DOCUMENTO DE IDENTIDAD], con poder inscrito en la localidad de [CONSIGNAR EN CASO DE SER PERSONA JURÍDICA] en la Ficha N° [CONSIGNAR EN CASO DE SER PERSONA JURÍDICA] Asiento N° [CONSIGNAR EN CASO DE SER PERSONA JURÍDICA], **DECLARO BAJO JURAMENTO** que la siguiente información se sujeta a la verdad:

Nombre, Denominación o Razón Social :			
Domicilio Legal :			
RUC :	Teléfono(s) :		
MYPE ¹⁷		Sí	No
Correo electrónico :			

Autorización de notificación por correo electrónico:

Autorizo que se notifiquen al correo electrónico indicado las siguientes actuaciones:

1. Solicitud de la descripción a detalle de todos los elementos constitutivos de la oferta.
2. Solicitud de reducción de la oferta económica.
3. Solicitud de subsanación de los requisitos para perfeccionar el contrato.
4. Solicitud para presentar los documentos para perfeccionar el contrato, según orden de prelación, de conformidad con lo previsto en el artículo 141 del Reglamento.
5. Respuesta a la solicitud de acceso al expediente de contratación.
6. Notificación de la orden de servicios¹⁸

Asimismo, me comprometo a remitir la confirmación de recepción, en el plazo máximo de dos (2) días hábiles de recibida la comunicación.

[CONSIGNAR CIUDAD Y FECHA]

.....
**Firma, Nombres y Apellidos del postor o
Representante legal, según corresponda**

Importante

La notificación dirigida a la dirección de correo electrónico consignada se entenderá válidamente efectuada cuando la Entidad reciba acuse de recepción.

¹⁷ Esta información será verificada por la Entidad en la página web del Ministerio de Trabajo y Promoción del Empleo en la sección consulta de empresas acreditadas en el REMYPE en el link <http://www2.trabajo.gob.pe/servicios-en-linea-2-2/> y se tendrá en consideración, en caso el postor ganador de la buena pro solicite la retención del diez por ciento (10%) del monto del contrato, en calidad de garantía de fiel cumplimiento, en los contratos periódicos de prestación de servicios, según lo señalado en el numeral 149.4 del artículo 149 y numeral 151.2 del artículo 151 del Reglamento. Asimismo, dicha información se tendrá en cuenta en caso de empate, conforme a lo previsto en el artículo 91 del Reglamento.

¹⁸ Cuando el monto del valor estimado del procedimiento o del ítem no supere los doscientos mil Soles (S/ 200,000.00), en caso se haya optado por perfeccionar el contrato con una orden de servicios.

Importante

Cuando se trate de consorcios, la declaración jurada es la siguiente:

ANEXO N° 1

DECLARACIÓN JURADA DE DATOS DEL POSTOR

Señores

COMITE DE SELECCION

ADJUDICACIÓN SIMPLIFICADA N° 014-2024-DRELM-1

Presente.-

El que se suscribe, [...], representante común del consorcio [CONSIGNAR EL NOMBRE DEL CONSORCIO], identificado con [CONSIGNAR TIPO DE DOCUMENTO DE IDENTIDAD] N° [CONSIGNAR NÚMERO DE DOCUMENTO DE IDENTIDAD], **DECLARO BAJO JURAMENTO** que la siguiente información se sujeta a la verdad:

Datos del consorciado 1				
Nombre, Denominación o Razón Social :				
Domicilio Legal :				
RUC :		Teléfono(s) :		
MYPE ¹⁹		Sí		No
Correo electrónico :				

Datos del consorciado 2				
Nombre, Denominación o Razón Social :				
Domicilio Legal :				
RUC :		Teléfono(s) :		
MYPE ²⁰		Sí		No
Correo electrónico :				

Datos del consorciado ...				
Nombre, Denominación o Razón Social :				
Domicilio Legal :				
RUC :		Teléfono(s) :		
MYPE ²¹		Sí		No
Correo electrónico :				

Autorización de notificación por correo electrónico:

Correo electrónico del consorcio:

Autorizo que se notifiquen al correo electrónico indicado las siguientes actuaciones:

1. Solicitud de la descripción a detalle de todos los elementos constitutivos de la oferta.

¹⁹ En los contratos periódicos de prestación de servicios, esta información será verificada por la Entidad en la página web del Ministerio de Trabajo y Promoción del Empleo en la sección consulta de empresas acreditadas en el REMYPE en el link <http://www2.trabajo.gob.pe/servicios-en-linea-2-2/> y se tendrá en consideración, en caso el consorcio ganador de la buena pro solicite la retención del diez por ciento (10%) del monto del contrato, en calidad de garantía de fiel cumplimiento, según lo señalado en el numeral 149.4 del artículo 149 y numeral 151.2 del artículo 151 del Reglamento. Asimismo, dicha información se tendrá en cuenta en caso de empate, conforme a lo previsto en el artículo 91 del Reglamento. Para dichos efectos, todos los integrantes del consorcio deben acreditar la condición de micro o pequeña empresa.

²⁰ Ibidem.

²¹ Ibidem.

2. Solicitud de reducción de la oferta económica.
3. Solicitud de subsanación de los requisitos para perfeccionar el contrato.
4. Solicitud para presentar los documentos para perfeccionar el contrato, según orden de prelación, de conformidad con lo previsto en el artículo 141 del Reglamento.
5. Respuesta a la solicitud de acceso al expediente de contratación.
6. Notificación de la orden de servicios²²

Asimismo, me comprometo a remitir la confirmación de recepción, en el plazo máximo de dos (2) días hábiles de recibida la comunicación.

[CONSIGNAR CIUDAD Y FECHA]

.....
**Firma, Nombres y Apellidos del representante
común del consorcio**

Importante

La notificación dirigida a la dirección de correo electrónico consignada se entenderá válidamente efectuada cuando la Entidad reciba acuse de recepción.

²² Cuando el monto del valor estimado del procedimiento o del ítem no supere los doscientos mil Soles (S/ 200,000.00), en caso se haya optado por perfeccionar el contrato con una orden de servicios.

ANEXO N° 2

DECLARACIÓN JURADA (ART. 52 DEL REGLAMENTO DE LA LEY DE CONTRATACIONES DEL ESTADO)

Señores

COMITE DE SELECCION

ADJUDICACIÓN SIMPLIFICADA N° 014-2024-DRELM-1

Presente.-

Mediante el presente el suscrito, postor y/o Representante Legal de [CONSIGNAR EN CASO DE SER PERSONA JURÍDICA], declaro bajo juramento:

- i. No haber incurrido y me obligo a no incurrir en actos de corrupción, así como a respetar el principio de integridad.
- ii. No tener impedimento para postular en el procedimiento de selección ni para contratar con el Estado, conforme al artículo 11 de la Ley de Contrataciones del Estado.
- iii. Conocer las sanciones contenidas en la Ley de Contrataciones del Estado y su Reglamento, así como las disposiciones aplicables de la Ley N° 27444, Ley del Procedimiento Administrativo General.
- iv. Participar en el presente proceso de contratación en forma independiente sin mediar consulta, comunicación, acuerdo, arreglo o convenio con ningún proveedor; y, conocer las disposiciones del Decreto Legislativo N° 1034, Decreto Legislativo que aprueba la Ley de Represión de Conductas Anticompetitivas.
- v. Conocer, aceptar y someterme a las bases, condiciones y reglas del procedimiento de selección.
- vi. Ser responsable de la veracidad de los documentos e información que presento en el presente procedimiento de selección.
- vii. Comprometerme a mantener la oferta presentada durante el procedimiento de selección y a perfeccionar el contrato, en caso de resultar favorecido con la buena pro.

[CONSIGNAR CIUDAD Y FECHA]

.....
**Firma, Nombres y Apellidos del postor o
Representante legal, según corresponda**

Importante

En el caso de consorcios, cada integrante debe presentar esta declaración jurada, salvo que sea presentada por el representante común del consorcio.

ANEXO N° 3

DECLARACIÓN JURADA DE CUMPLIMIENTO DE LOS TÉRMINOS DE REFERENCIA

Señores

COMITE DE SELECCION

ADJUDICACIÓN SIMPLIFICADA N° 014-2024-DRELM-1

Presente.-

Es grato dirigirme a usted, para hacer de su conocimiento que luego de haber examinado las bases y demás documentos del procedimiento de la referencia y, conociendo todos los alcances y las condiciones detalladas en dichos documentos, el postor que suscribe ofrece el servicio de [CONSIGNAR EL OBJETO DE LA CONVOCATORIA], de conformidad con los Términos de Referencia que se indican en el numeral 3.1 del Capítulo III de la sección específica de las bases y los documentos del procedimiento.

[CONSIGNAR CIUDAD Y FECHA]

.....
**Firma, Nombres y Apellidos del postor o
Representante legal o común, según corresponda**

Importante

Adicionalmente, puede requerirse la presentación de documentación que acredite el cumplimiento de los términos de referencia, conforme a lo indicado en el acápite relacionado al contenido de las ofertas de la presente sección de las bases.

ANEXO N° 4

DECLARACIÓN JURADA DE PLAZO DE PRESTACIÓN DEL SERVICIO

Señores

COMITE DE SELECCION

ADJUDICACIÓN SIMPLIFICADA N° 014-2024-DRELM-1

Presente.-

Mediante el presente, con pleno conocimiento de las condiciones que se exigen en las bases del procedimiento de la referencia, me comprometo a prestar el servicio objeto del presente procedimiento de selección en el plazo de [CONSIGNAR EL PLAZO OFERTADO].

[CONSIGNAR CIUDAD Y FECHA]

.....
**Firma, Nombres y Apellidos del postor o
Representante legal o común, según corresponda**

ANEXO Nº 5

PROMESA DE CONSORCIO

(Sólo para el caso en que un consorcio se presente como postor)

Señores

COMITE DE SELECCION

ADJUDICACIÓN SIMPLIFICADA Nº 014-2024-DRELM-1

Presente.-

Los suscritos declaramos expresamente que hemos convenido en forma irrevocable, durante el lapso que dure el procedimiento de selección, para presentar una oferta conjunta a la **ADJUDICACIÓN SIMPLIFICADA Nº 014-2024-DRELM-1**

Asimismo, en caso de obtener la buena pro, nos comprometemos a formalizar el contrato de consorcio, de conformidad con lo establecido por el artículo 140 del Reglamento de la Ley de Contrataciones del Estado, bajo las siguientes condiciones:

a) Integrantes del consorcio

1. [NOMBRE, DENOMINACIÓN O RAZÓN SOCIAL DEL CONSORCIADO 1].
2. [NOMBRE, DENOMINACIÓN O RAZÓN SOCIAL DEL CONSORCIADO 2].

b) Designamos a [CONSIGNAR NOMBRES Y APELLIDOS DEL REPRESENTANTE COMÚN], identificado con [CONSIGNAR TIPO DE DOCUMENTO DE IDENTIDAD] Nº [CONSIGNAR NÚMERO DE DOCUMENTO DE IDENTIDAD], como representante común del consorcio para efectos de participar en todos los actos referidos al procedimiento de selección, suscripción y ejecución del contrato correspondiente con [CONSIGNAR NOMBRE DE LA ENTIDAD].

Asimismo, declaramos que el representante común del consorcio no se encuentra impedido, inhabilitado ni suspendido para contratar con el Estado.

c) Fijamos nuestro domicilio legal común en [.....].

d) Las obligaciones que corresponden a cada uno de los integrantes del consorcio son las siguientes:

1. OBLIGACIONES DE [NOMBRE, DENOMINACIÓN O RAZÓN SOCIAL DEL CONSORCIADO 1] [%]²³

[DESCRIBIR LAS OBLIGACIONES DEL CONSORCIADO 1]

2. OBLIGACIONES DE [NOMBRE, DENOMINACIÓN O RAZÓN SOCIAL DEL CONSORCIADO 2] [%]²⁴

[DESCRIBIR LAS OBLIGACIONES DEL CONSORCIADO 2]

TOTAL OBLIGACIONES 100%²⁵

[CONSIGNAR CIUDAD Y FECHA]

²³ Consignar únicamente el porcentaje total de las obligaciones, el cual debe ser expresado en número entero, sin decimales.

²⁴ Consignar únicamente el porcentaje total de las obligaciones, el cual debe ser expresado en número entero, sin decimales.

²⁵ Este porcentaje corresponde a la sumatoria de los porcentajes de las obligaciones de cada uno de los integrantes del consorcio.

.....
Consortiado 1
Nombres, apellidos y firma del Consortiado 1
o de su Representante Legal
Tipo y N° de Documento de Identidad

.....
Consortiado 2
Nombres, apellidos y firma del Consortiado 2
o de su Representante Legal
Tipo y N° de Documento de Identidad

Importante

De conformidad con el artículo 52 del Reglamento, las firmas de los integrantes del consorcio deben ser legalizadas.

ANEXO N° 6

PRECIO DE LA OFERTA

Señores

COMITE DE SELECCION

ADJUDICACIÓN SIMPLIFICADA N° 014-2024-DRELM-1

Presente.-

Es grato dirigirme a usted, para hacer de su conocimiento que, de acuerdo con las bases, mi oferta es la siguiente:

CONCEPTO	PRECIO TOTAL
TOTAL	

El precio de la oferta [CONSIGNAR LA MONEDA DE LA CONVOCATORIA] incluye todos los tributos, seguros, transporte, inspecciones, pruebas y, de ser el caso, los costos laborales conforme a la legislación vigente, así como cualquier otro concepto que pueda tener incidencia sobre el costo del servicio a contratar; excepto la de aquellos postores que gocen de alguna exoneración legal, no incluirán en el precio de su oferta los tributos respectivos.

[CONSIGNAR CIUDAD Y FECHA]

.....
**Firma, Nombres y Apellidos del postor o
Representante legal o común, según corresponda**

Importante

- El postor debe consignar el precio total de la oferta, sin perjuicio que, de resultar favorecido con la buena pro, presente el detalle de precios unitarios para el perfeccionamiento del contrato.*
- En caso que el postor reduzca su oferta, según lo previsto en el artículo 68 del Reglamento, debe presentar nuevamente este Anexo.*
- El postor que goce de alguna exoneración legal, debe indicar que su oferta no incluye el tributo materia de la exoneración, debiendo incluir el siguiente texto:
Mi oferta no incluye [CONSIGNAR EL TRIBUTO MATERIA DE LA EXONERACIÓN].*

ANEXO N° 7
DECLARACIÓN JURADA DE CUMPLIMIENTO DE CONDICIONES PARA LA
APLICACIÓN DE LA EXONERACIÓN DEL IGV

Señores
COMITE DE SELECCION
ADJUDICACIÓN SIMPLIFICADA N° 014-2024-DRELM-1
Presente.-

Mediante el presente el suscrito, postor y/o Representante Legal de [CONSIGNAR EN CASO DE SER PERSONA JURÍDICA], declaro bajo juramento que gozo del beneficio de la exoneración del IGV previsto en la Ley N° 27037, Ley de Promoción de la Inversión en la Amazonía, dado que cumplo con las condiciones siguientes:

- 1.- Que el domicilio fiscal de la empresa²⁶ se encuentra ubicada en la Amazonía y coincide con el lugar establecido como sede central (donde tiene su administración y lleva su contabilidad);
- 2.- Que la empresa se encuentra inscrita en las Oficinas Registrales de la Amazonía (exigible en caso de personas jurídicas);
- 3.- Que, al menos el setenta por ciento (70%) de los activos fijos de la empresa se encuentran en la Amazonía; y
- 4.- Que la empresa no presta servicios fuera de la Amazonía.

[CONSIGNAR CIUDAD Y FECHA]

.....
Firma, Nombres y Apellidos del postor o
Representante legal, según corresponda

Importante

Cuando se trate de consorcios, esta declaración jurada será presentada por cada uno de los integrantes del consorcio, salvo que se trate de consorcios con contabilidad independiente, en cuyo caso debe ser suscrita por el representante común, debiendo indicar su condición de consorcio con contabilidad independiente y el número de RUC del consorcio.

²⁶ En el artículo 1 del "Reglamento de las Disposiciones Tributarias contenidas en la Ley de Promoción de la Inversión en la Amazonía" se define como "empresa" a las "Personas naturales, sociedades conyugales, sucesiones indivisas y personas consideradas jurídicas por la Ley del Impuesto a la Renta, generadoras de rentas de tercera categoría, ubicadas en la Amazonía. Las sociedades conyugales son aquellas que ejerzan la opción prevista en el Artículo 16 de la Ley del Impuesto a la Renta."

ANEXO N° 8

EXPERIENCIA DEL POSTOR EN LA ESPECIALIDAD

Señores
COMITE DE SELECCION
ADJUDICACIÓN SIMPLIFICADA N° 014-2024-DRELM-1
Presente.-

Mediante el presente, el suscrito detalla la siguiente EXPERIENCIA EN LA ESPECIALIDAD:

Nº	CLIENTE	OBJETO DEL CONTRATO	N° CONTRATO / O/S / COMPROBANTE DE PAGO	FECHA DEL CONTRATO O CP ²⁷	FECHA DE LA CONFORMIDAD DE SER EL CASO ²⁸	EXPERIENCIA PROVENIENTE ²⁹ DE:	MONEDA	IMPORTE ³⁰	TIPO DE CAMBIO VENTA ³¹	MONTO FACTURADO ACUMULADO ³²
1										
2										
3										
4										

²⁷ Se refiere a la fecha de suscripción del contrato, de la emisión de la Orden de Servicios o de cancelación del comprobante de pago, según corresponda.

²⁸ Únicamente, cuando la fecha del perfeccionamiento del contrato, sea previa a los ocho (8) años anteriores a la fecha de presentación de ofertas, caso en el cual el postor debe acreditar que la conformidad se emitió dentro de dicho periodo.

²⁹ Si el titular de la experiencia no es el postor, consignar si dicha experiencia corresponde a la matriz en caso que el postor sea sucursal, o fue transmitida por reorganización societaria, debiendo acompañar la documentación sustentatoria correspondiente. Al respecto, según la Opinión N° 216-2017/DTN *“Considerando que la sociedad matriz y la sucursal constituyen la misma persona jurídica, la sucursal puede acreditar como suya la experiencia de su matriz”*. Del mismo modo, según lo previsto en la Opinión N° 010-2013/DTN, *“... en una operación de reorganización societaria que comprende tanto una fusión como una escisión, la sociedad resultante podrá acreditar como suya la experiencia de la sociedad incorporada o absorbida, que se extingue producto de la fusión; asimismo, si en virtud de la escisión se transfiere un bloque patrimonial consistente en una línea de negocio completa, la sociedad resultante podrá acreditar como suya la experiencia de la sociedad escindida, correspondiente a la línea de negocio transmitida. De esta manera, la sociedad resultante podrá emplear la experiencia transmitida, como consecuencia de la reorganización societaria antes descrita, en los futuros procesos de selección en los que participe”*.

³⁰ Se refiere al monto del contrato ejecutado incluido adicionales y reducciones, de ser el caso.

³¹ El tipo de cambio venta debe corresponder al publicado por la SBS correspondiente a la fecha de suscripción del contrato, de la emisión de la Orden de Servicios o de cancelación del comprobante de pago, según corresponda.

³² Consignar en la moneda establecida en las bases.

Nº	CLIENTE	OBJETO DEL CONTRATO	Nº CONTRATO / O/S / COMPROBANTE DE PAGO	FECHA DEL CONTRATO O CP ²⁷	FECHA DE LA CONFORMIDAD DE SER EL CASO ²⁸	EXPERIENCIA PROVENIENTE ²⁹ DE:	MONEDA	IMPORTE ³⁰	TIPO DE CAMBIO VENTA ³¹	MONTO FACTURADO ACUMULADO ³²
5										
6										
7										
8										
9										
10										
	...									
20										
TOTAL										

[CONSIGNAR CIUDAD Y FECHA]

.....
Firma, Nombres y Apellidos del postor o
Representante legal o común, según corresponda

ANEXO N° 9

DECLARACIÓN JURADA (NUMERAL 49.4 DEL ARTÍCULO 49 DEL REGLAMENTO)

Señores

COMITE DE SELECCION

ADJUDICACIÓN SIMPLIFICADA N° 014-2024-DRELM-1

Presente.-

Mediante el presente el suscrito, postor y/o Representante Legal de [CONSIGNAR EN CASO DE SER PERSONA JURÍDICA], declaro que la experiencia que acredito de la empresa [CONSIGNAR LA DENOMINACIÓN DE LA PERSONA JURÍDICA] como consecuencia de una reorganización societaria, no se encuentra en el supuesto establecido en el numeral 49.4 del artículo 49 del Reglamento.

[CONSIGNAR CIUDAD Y FECHA]

.....
**Firma, Nombres y Apellidos del postor o
Representante legal, según corresponda**

Importante

A efectos de cautelar la veracidad de esta declaración, el postor puede verificar la información de la Relación de Proveedores Sancionados por el Tribunal de Contrataciones del Estado con Sanción Vigente en <http://portal.osce.gob.pe/rmp/content/relación-de-proveedores-sancionados>. También le asiste dicha facultad al órgano encargado de las contrataciones o al órgano de la Entidad al que se le haya asignado la función de verificación de la oferta presentada por el postor ganador de la buena pro.

ANEXO N° 11

SOLICITUD DE BONIFICACIÓN DEL CINCO POR CIENTO (5%) POR TENER LA CONDICIÓN DE MICRO Y PEQUEÑA EMPRESA

Señores

COMITE DE SELECCION

ADJUDICACIÓN SIMPLIFICADA N° 014-2024-DRELM-1

Presente.-

Mediante el presente el suscrito, postor y/o Representante legal de [CONSIGNAR EN CASO DE SER PERSONA JURÍDICA], solicito la asignación de la bonificación del cinco por ciento (5%) sobre el puntaje total obtenido, debido a que mi representada cuenta con la condición de micro y pequeña empresa.

[CONSIGNAR CIUDAD Y FECHA]

.....
**Firma, Nombres y Apellidos del postor o
Representante legal o común, según corresponda**

Importante

- *Para asignar la bonificación, el órgano encargado de las contrataciones o comité de selección, según corresponda, verifica la página web del Ministerio de Trabajo y Promoción del Empleo en la sección consulta de empresas acreditadas en el REMYPE en el link <http://www2.trabajo.gob.pe/servicios-en-linea-2-2/>.*
- *Para que un consorcio pueda acceder a la bonificación, cada uno de sus integrantes debe cumplir con la condición de micro y pequeña empresa.*

ANEXO N° 12

AUTORIZACIÓN DE NOTIFICACIÓN DE LA DECISIÓN DE LA ENTIDAD SOBRE LA SOLICITUD DE AMPLIACIÓN DE PLAZO MEDIANTE MEDIOS ELECTRÓNICOS DE COMUNICACIÓN

(DOCUMENTO A PRESENTAR EN EL PERFECCIONAMIENTO DEL CONTRATO)

Señores

COMITE DE SELECCION

ADJUDICACIÓN SIMPLIFICADA N° 014-2024-DRELM-1

Presente.-

El que se suscribe, [.....], postor adjudicado y/o Representante Legal de [CONSIGNAR EN CASO DE SER PERSONA JURÍDICA], identificado con [CONSIGNAR TIPO DE DOCUMENTO DE IDENTIDAD] N° [CONSIGNAR NÚMERO DE DOCUMENTO DE IDENTIDAD], autorizo que durante la ejecución del contrato se me notifique al correo electrónico [INDICAR EL CORREO ELECTRÓNICO] lo siguiente:

✓ Notificación de la decisión de la Entidad respecto a la solicitud de ampliación de plazo.

[CONSIGNAR CIUDAD Y FECHA]

.....
**Firma, Nombres y Apellidos del postor o
Representante legal o común, según corresponda**

Importante

La notificación de la decisión de la Entidad respecto a la solicitud de ampliación de plazo se efectúa por medios electrónicos de comunicación, siempre que se cuente con la autorización correspondiente y sea posible obtener un acuse de recibo a través del mecanismo utilizado.