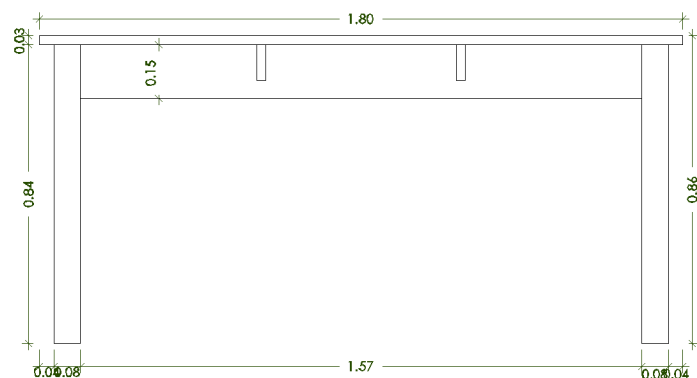


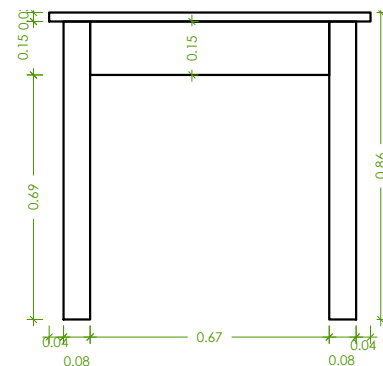
PLANO DE PLANTA

ESCALA 1 : 13



ELEVACION FRONTAL

ESCALA 1 : 15



ELEVACION LATERAL

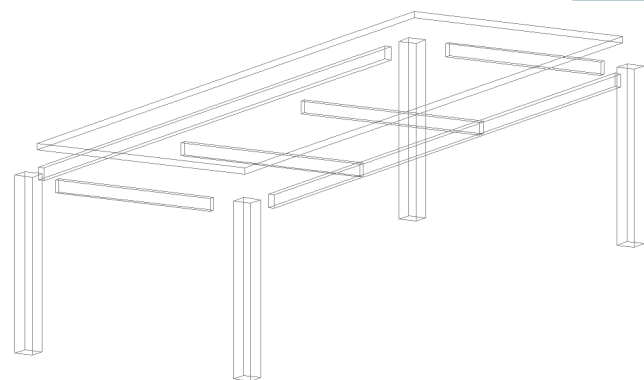
ESCALA 1 : 15



ISOMETRIA

ESCALA 1 : 20

- ESPECIFICACIONES TECNICAS**
- 1.-MADERA TORNILLO O SIMILAR COMPLETAMENTE SECA.
  - 2.-TODOS LOS ENSABLES SERA DE CAJA Y ESPIGA,PEGADOS CON COLA SINTETICA
  - 3.-LOS FILOS DEBEN ESTAR REDONDEADOS
  - 5.-LAS PATAS Y MONTANTES NO DEBEN TENER ANGULOS AGUDOS, PELIGROSOS, DEBEN SER LO EXTREMOS BISELADOS
  - 6.-SE RECOMIENDA LLEVAR UN CONTROL DE CALIDAD DE LOS MATERIALES, ASI COMO EL PROCESO TECNICO Y EJECUCION DEL ACABADO
  - 7.-LOS ACABADOS EN PINTURA SE UTILIZARA LACA SELLADORA Y BARNIZ



DETALLE DE ARMADO

ESCALA 1 : 20

GOBIERNO REGIONAL DE MADRE DE DIOS  
GERENCIA REGIONAL DE INFRAESTRUCTURA

MADRE DE DIOS		PROYECTO:	
PROVINCIA:	TAMBOPATA	"MEJORAMIENTO Y AMPLIACION DEL SERVICIO EDUCATIVO DEL NIVEL PRIMARIA Y SECUNDARIA DE LA I.E. N° 52025 AGUILES VELASQUEZ ORCOS DE LA COMUNIDAD NATIVA DE TRES ISLAS DEL DISTRITO DE TAMBOPATA - PROVINCIA DE TAMBOPATA - DEPARTAMENTO DE MADRE DE DIOS"	
DISTRITO:	TAMBOPATA		
SECTOR:	C.P. TRES ISLAS		
PROYECTISTA:	SGEI/GOREMAD	PLANO:	
CAD:	SGEI	MESA ESTANDAR DE MADERA 1.80X0.90X0.86	
		ESCALA:	INDICADAS
		FECHA:	ABRIL 2022



LAMINA  
MB-29