



Ministerio  
de Vivienda, Construcción  
y Saneamiento



**SENCICO**  
SERVICIO NACIONAL DE CAPACITACIÓN  
PARA LA INDUSTRIA DE LA CONSTRUCCIÓN

## ESPECIFICACIONES TECNICAS

### ADQUISICION DE UNIFORME INSTITUCIONAL PARA EL PERSONAL DEL SENCICO

#### 1. DENOMINACIÓN DE LA CONTRATACIÓN

Adquisición de Uniforme Institucional para el personal damas y caballeros del SENCICO

#### 2. DEPENDENCIA

Área solicitante Departamento Recursos Humanos.

#### 3. FINALIDAD PÚBLICA

Dotar de uniformes al personal administrativo D.L. 728 que labora en SENCICO, a fin de proyectar una imagen Institucional adecuada a través de una correcta presentación del personal administrativo de SENCICO durante el horario de labores y en su participación en acontecimientos oficiales o especiales que se determinen, de acuerdo con la modalidad de trabajo, en el marco del cumplimiento de la negociación colectiva 2022-2023.

#### 4. ACTIVIDAD DEL POI RELACIONADA

Mejorar la Gestión Administrativa actual y el clima organizacional.

#### 5. OBJETO DE LA CONTRATACIÓN

Contratar a una persona natural o jurídica que doten de uniformes institucionales para el personal administrativo que labora en SENCICO en el marco del cumplimiento de la negociación colectiva 2022-2023.

##### 5.1 Sistema de Contratación

A suma alzada

#### 6. CARACTERISTICAS TECNICAS

##### 6.1 Descripción y cantidad de los bienes

ITEM	CANTIDAD	DESCRIPCION DEL CONTENIDO DEL PAQUETE	UNIDAD DE MEDIDA	COMPOSICION DEL UNIFORME
01	65	Uniformes de verano para el personal femenino	Unidad	01 saco de vestir
				02 pantalones de vestir y/o falda
				03 blusas
	65	Uniformes de invierno para el personal femenino	Unidad	01 <del>sacón</del> y/o <sup>1</sup> abrigo
				02 pantalones de vestir y/o falda
				01 chaleco
				02 blusas
	56	Uniformes de verano para el personal masculino	Unidad	01 saco de vestir
				02 pantalones de vestir
				03 camisas
				01 corbata

<sup>1</sup> Absolución de consulta N° 6 del participante CONSORCIO CAROLINA S.A.C



Ministerio  
de Vivienda, Construcción  
y Saneamiento



**SENCICO**  
SERVICIO NACIONAL DE CAPACITACIÓN  
PARA LA INDUSTRIA DE LA CONSTRUCCIÓN

	56	Uniformes de invierno para el personal masculino	Unidad	01 saco <sup>y<sup>2</sup></sup> o sacón de vestir
				02 pantalones de vestir
				02 camisas
				01 corbata

#### Uniforme para el personal para el Régimen Laboral N° 728

Gerencia y/o Unidades Operativas	DAMAS		CABALLEROS	
	Uniforme Verano	Uniforme Invierno	Uniforme Verano	Uniforme Invierno
Lima	47	47	37	37
Arequipa	4	4	2	2
Cusco	2	2	3	3
Huancayo	1	1	2	2
Ica	1	1	1	1
Iquitos	2	2	1	1
Chiclayo	3	3	1	1
Piura	0	0	3	3
Trujillo	1	1	2	2
Puno	2	2	3	3
Tacna	2	2	1	1
<b>TOTAL</b>	<b>65</b>	<b>65</b>	<b>56</b>	<b>56</b>

#### ASPECTOS GENERALES UNIFORMES:

- Las prendas de elección para las damas: 2 pantalones modelo 1 ó 02 pantalones modelo 2 o 02 faldas o un pantalón de cualquier modelo y una falda, para las dos estaciones.
- Los pantalones de damas de verano deben contar con un forro a medio muslo, a elección de la usuaria.
- El pantalón y falda de invierno debe ser forro completo.
- En caso de las faldas de verano deberán llevar forro, esto será a elección de la usuaria.
- En la toma de medidas los usuarios (damas y caballeros) podrán elegir el largo del sacón o abrigo.

#### 6.2 Características técnicas:

La confección de las prendas será a medida y de tipo sastre, según las características técnicas que se adjunten a la presente, donde se detallan los diseños de los modelos, confección de los uniformes.

Las prendas serán confeccionadas con piezas completas, sin ser unidas con retazos o partes, aun cuando sean de la misma tela.

#### 6.3 Condiciones de operación:

<sup>2</sup> Absolución de consulta N° 13 del participante CONSORCIO CAROLINA S.A.C



PERÚ

Ministerio  
de Vivienda, Construcción  
y Saneamiento



**SENCICO**  
SERVICIO NACIONAL DE CAPACITACIÓN  
PARA LA INDUSTRIA DE LA CONSTRUCCIÓN

Al día siguiente de suscrito el contrato, la Entidad remitirá mediante correo electrónico al CONTRATISTA la relación de los servidores con los nombres y apellidos, así como el lugar para la toma de medidas.

#### **6.3.1. Toma de medidas:**

Todas las prendas serán confeccionadas sobre medida para cada servidor de la entidad. Para la toma de medidas el CONTRATISTA al día siguiente hábil de recibido la relación de los servidores y el lugar para la toma de medidas deberá remitir mediante correo electrónico al correo de Recursos Humanos ([cpriano@sencico.gob.pe](mailto:cpriano@sencico.gob.pe), [ncampos@sencico.gob.pe](mailto:ncampos@sencico.gob.pe) y [ghuamaliano@sencico.gob.pe](mailto:ghuamaliano@sencico.gob.pe)) la relación de su personal con su respectivo número de DNI, responsables de las tomas de medidas, formato de medidas y un video de toma de medidas. El formato de medidas y el video serán para el personal de SENCICO en provincias, donde el video mostrara la toma medida del uniforme de dama, uniforme de caballero como corresponda al proveedor, donde las medidas serán al cuerpo y todas las medidas tienen que estar en centímetros. Adicionalmente en el formato de medidas se debe indicar las medidas de peso y talla. El formato de medidas será para todas las prendas del uniforme de dama y/o uniforme de caballeros.

El proveedor si al termino de plazo establecido de toma de muestras no cuenta con la información completa de las medidas procederá a confeccionar uniforme en **talla L**. Los servidores que al término de las fechas indicadas para la toma de medidas no se hayan presentado recibirán uniforme en **talla L** no teniendo opción a reclamo posterior.

Las sedes de provincias el personal de provincia del SENCICO remitirá por correo electrónico el formato de medidas debidamente llenado al proveedor durante los tres (3) días de la toma de medidas definido en el numeral 12 de la presente especificación técnica.

#### **6.3.2 Entrega de Uniformes:**

En esta etapa el CONTRATISTA ingresara al Almacén Central de SENCICO las prendas de vestir que conforma el uniforme Institucional, confeccionados y acabados.

El Almacén central comunicará a Recursos Humanos (quien comunicará al especialista textil) la recepción del lote completo de uniformes, adjuntando la copia de la guía de remisión debidamente sellada, a efecto que especialista textil proceda con la evaluación técnica de las prendas de vestir la misma que no excederá los tres (03) días calendario siguiente a la notificación.

#### **6.3.3 Arreglos Finales:**

El Departamento de Recursos Humanos, en el plazo máximo de 10 días calendarios de haber recibido los uniformes en el almacén de SENCICO, entregará al contratista aquellos uniformes sobre los cuales deberá efectuarse los arreglos, que han sido detectados por los servidores.



Ministerio  
de Vivienda, Construcción  
y Saneamiento



**SENCICO**  
SERVICIO NACIONAL DE CAPACITACIÓN  
PARA LA INDUSTRIA DE LA CONSTRUCCIÓN

El contratista deberá efectuar los arreglos a los uniformes en una “única oportunidad”, teniendo como plazo máximo siete (07) días calendario, el mismo que deberá entregar al Departamento de Recursos Humanos.

#### 6.4 Embalaje y rotulación:

Los uniformes se entregarán con sus respectivos colgadores y forro porta terno/porta traje de polipropileno con cierre; y estos en colgador de plástico color negro.

Las camisas se entregarán empacadas, cada una en la caja de cartón individual.

Los bienes antes descritos, deberán consignar un rotulado con la siguiente información:

- ✓ Nombre y apellido del personal.
- ✓ Cantidad de prendas.
- ✓ Sede a la cual pertenece el colaborador.

Asimismo, cada una de las prendas consignará el detalle de las medidas, las etiquetas de marca del proveedor, nombre y dirección del fabricante, las instrucciones del lavado, características de la tela y el nombre del fabricante y el rótulo “prohibida su venta”.

#### 6.5 Muestras de Uniformes:

Como parte de su oferta los postores deben entregar una muestra por prenda diferente, para damas y caballeros tanto uniformes de verano e invierno, según sea el ítem al que participa, la misma que deberá cumplir con las especificaciones técnicas (diseño y calidad de los materiales).

##### 6.5.1 Número de Muestras:

Los postores participantes entregarán muestras de cada una de las prendas, así como avíos a utilizar en la confección de la muestra, que conforman el uniforme de verano e invierno de damas y caballeros en el cual participan, en el Almacén Central de SENCICO sito en Av. De la Poesía N° 351 San Borja, debiendo entregarlas el mismo día de presentación de sus ofertas, en el horario de 08:30 am a 17:15 pm, presentando la guía de remisión respectiva a través de la mesa de partes presencial de la entidad.

ITEM	CANTIDAD	DESCRIPCION DEL CONTENIDO DEL PAQUETE	UNIDAD DE MEDIDA	COMPOSICION DEL UNIFORME
01	65	Uniformes de verano para el personal femenino	Unidad	01 saco de vestir
				02 pantalones de vestir y/o falda
				03 blusas
	65	Uniformes de invierno para el personal femenino	Unidad	01 <del>sacón</del> y/o <sup>3</sup> abrigo
				02 pantalones de vestir y/o falda
				01 chaleco
				02 blusas
02	56		Unidad	01 saco de vestir

<sup>3</sup> Absolución de consulta N° 6 del participante CONSORCIO CAROLINA S.A.C



		Uniformes de verano para el personal masculino		02 pantalones de vestir
				03 camisas
				01 corbata
	56	Uniformes de invierno para el personal masculino	Unidad	01 saco <sup>4</sup> o sacón de vestir
				02 pantalones de vestir
				02 camisas
				01 corbata

NOTA: Para el uniforme de verano e invierno para el personal masculino, los postores en la entrega de muestra deberán presentar tres (03) alternativas de corbatas que combinen con el uniforme verano y de invierno en la presentación de muestra.

Respecto a las muestras correspondientes a las prendas de vestir de los ítems 01 y 02 serán de talla “M” para damas y talla “L” para caballeros conjunto completo y la camisa talla del cuello número 16.

Para los ítems 01 y 02, consignar la siguiente información en el rótulo de muestras:

- Nombre del Postor.
- Número de ítem al que se presenta.
- Cantidad de Prendas.
- Talla.

Los postores presentarán las muestras con sus respectivos colgadores blancos de plástico para damas y colgadores anatómicos para caballero y forro porta terno/porta traje de polipropileno con cierre.

Para la presentación de muestras del uniforme de caballero verano, deberá presentar sólo el pantalón de modelo sin pliegues.

Para la presentación de muestras del uniforme de caballero invierno, deberá presentar sólo el pantalón de modelo con pliegues.

Para la presentación de muestras del uniforme de damas invierno, deberá presentar muestras del pantalón y de la falda.

Las blusas para la presentación de muestra presentaran cada uno con su gancho y su bolsa de plástico.

La no entrega de las muestras constituye motivo de “No Admitida” la Oferta.

Las muestras del proveedor(res) adjudicados quedaran en custodia hasta la entrega y conformidad final del requerimiento.

## 6.5. 2 metodología de Verificación de Muestra:

<sup>4</sup> Absolución de consulta N° 6 del participante CONSORCIO CAROLINA S.A.C

Se utilizará las contenidas en las Normas técnicas peruanas-INDECOPI sobre Confecciones referidas a niveles de Calidad del Vestuario requeridos en las Especificaciones Técnicas y Requerimientos técnicos Mínimos (capítulo III de las Bases), siendo las siguientes

ICS 61.020 VESTUARIO:

CODIGO: NTP ISO 3635:2006; NTP ISO 3758:2006; NTP 231.077:1975; NTP 231.087:1977; NTP 231.088:1978; NTP 243.003:1984; NTP 243.044:1984; NTP 243.006:1984; NTP 243.007:1985; NTP 243.014:1985; NTP 243.015:1985; NTP 821.039:1978; NTP ISO 3635:2006 Y OTROS

La metodología de evaluación de muestras: serán verificados mediante la presentación de las muestras son aquellas que se detallan en las bases del presente procedimiento de selección

#### **Verificación del modelo de las prendas:**

- ✓ Se realizará mediante la prueba visual contrastada con las EE.TT de las bases.

#### **Verificación de materiales principales y avíos:**

- Tipos de tejido principal mediante contra muestra del fabricante.
- Peso de entretelas y tipos de medio visual en cuantos ligamentos y agentes adhesivos mediante método visual y plancha manual.
- Tipo de cierre en cuanto a ser metálico o de material orgánico.
- Identificación de botones en cuanto al material y tintura mediante corte transversal.
- Sesgos, en su coloración.
- Porta ternos, ganchos, materiales de empaque.

#### **Verificación de medidas de:**

- Tallas de muestras
- Ensanches;
- Costuras (puntadas por unidad de medida) incluidos pespuntos.
- Botones
- Distancias y ubicación de los componentes de las prendas, bolsillos, inclinaciones, ojales, equidistancias de botones y ojales, vivos, pinzas, pretinas, cuellos, solapas, fuelles, presillas, pliegues, yugos, bastas, bastillados de mangas, tamaños y ubicación de etiquetas, aberturas, martingalas, colgadores, distancias, anchos y largos en general, dimensiones de los cierres.
- En medidas mayores a 10cm tendrá tolerancia de +/- 2mm y para medidas menores a 10cm tolerancia de +/-1mm.<sup>5</sup>

#### **Verificación de la simetría de las prendas**

Visualización y medición de:

- Largos de mangas.
- Cuellos y solapas.
- Bolsillos bilaterales.

<sup>5</sup> Absolución de consulta N° 9 y 12 del participante CONSORCIO CAROLINA S.A.C.



PERÚ

Ministerio  
de Vivienda, Construcción  
y Saneamiento



- Cortes de costadillo y espalda.
- Ancho de hombros.
- Distancia entre ojales y botones.
- Puños de igual dimensión.
- Simetría de hombreras.
- Cortes simétricos en la parte interna de forro y tela principal.
- Largo de forros bilateralmente iguales o bajo tolerancias.
- Ruedo de manga.
- Ubicación de pinzas de entalle.

**LOS MECANISMOS Y PRUEBAS A LOS QUE SERÁN SOMETIDOS LAS MUESTRAS Y LA METODOLOGÍA QUE SE UTILIZARÁ EN LA EVALUACIÓN SERÁ LA SIGUIENTE:**

**TEJIDOS** (Telas principales): Serán evaluados a simple inspección visual y del tacto, puesto como verán obra en las Especificaciones Técnicas de las telas e inclusive en las muestras que lleve bolsillos deben encontrarse el orillo del fabricante de la tela, por lo que la evaluación física química no sería necesaria. Consecuentemente todos los postores participan en igualdad de condiciones.

**DISEÑO:** Se constatará las características técnicas del diseño de cada prenda, que cumplan con lo requerido en las Especificaciones técnicas, para ello se utilizará la inspección visual, y la omisión o no cumplimiento de la misma implicará una descalificación del postor participante en el proceso.

**MATERIALES E INSUMOS SECUNDARIOS:**

Se constatará que los materiales internos y externo, así como avíos cumplan con lo requerido en las Especificaciones Técnicas, para ello se utilizará la inspección visual y tacto y si fuera necesario análisis físico químico.

**CONFECION;**

Se utilizará la inspección visual y del tacto (organoléptico) con el objetivo de comprobar las dimensiones de las medidas expresadas en las especificaciones técnicas. Se verificará el cumplimiento de las características técnicas del texto comparado con la muestra ofertada por el postor y ante alguna incongruencia ante lo detallado en el diseño y la especificación técnica del texto prima lo último. Se verificará la existencia de todos los componentes o insumos que conforman las prendas, la omisión o no cumplimiento de los mismos implicaran una descalificación del postor participante en el presente proceso.

Las prendas pueden ser desarmadas para verificar la confección del interior, sin que dicho acto ocasione costo a la entidad.

Se utilizarán los siguientes Instrumentos:

- 01 calibrador: Para verificar la medida exacta cuando se requiera.
- 01 cinta Métrica: Para determinar las medidas de la prenda.
- 01 piquetera: Para descoser la prenda y evaluar interior de la prenda cuando se del caso.
- 01 Lap Top para elaborar el informe técnico de evaluación.





PERÚ

Ministerio  
de Vivienda, Construcción  
y Saneamiento



- 01 cámara Fotográfica Digital.
- 01 lupa: Para verificar los tipos de costura y defectos de hilados u otros
- 01 encendedor: Para identificar las fibras naturales y sintéticas
- 01 cuenta hilos: Para determinar la densidad de Urdiembre y trama de la tela.
- 01 marcador de tela: Para marcar los incumplimientos respecto a las Bases.

Además, utilizar otros instrumentos de medición a medida que vaya requiriéndose a un análisis más profundo durante la evaluación técnica. Con los instrumentos antes mencionados se procederá a verificar el cumplimiento de las "Especificaciones técnicas y Requerimientos Técnicos Mínimos" y si el caso lo amerita se podrán aplicar pruebas adicionales, como puede ser:

- Análisis Microscópico para determinar fibras extrañas en tejidos: Método visual y fotográfico.
- Tipo de tela o tejido: Método visual y fotográfico.
- Evaluación visual(pilosidad/pelusas): Replicas fotográficas de altas resolución, entre otros.

### 6.5.3 Devolución de muestras:

Para la devolución de las muestras, dentro de los siete (7) días siguientes del consentimiento de la buena pro, los postores podrán recoger su muestra, en caso no realicen el recojo, la entidad procederá a desechar dichas muestras y no habrá opción a reclamo alguno. Se precisa que la coordinación de la devolución de muestras se efectuará con el comité de selección a través del correo electrónico: [mvargasv@sencico.gob.pe](mailto:mvargasv@sencico.gob.pe)

## 6.6 EVALUACIÓN DE LOS BIENES INTERNADOS:

La entidad contará con la asistencia y apoyo de un especialista textil, quien emitirá un informe técnico sobre los resultados de la verificación de la calidad y cumplimiento de las especificaciones técnicas de los bienes internados por el (ellos) contratista (s), el cual deberá guardar relación con las muestras aprobadas.

### 6.6.1 Cantidad de bienes a ser evaluados durante el internamiento

Para verificar el cumplimiento de las especificaciones técnicas solicitadas, se extraerá una muestra seleccionada al azar por cada uno de los bienes adjudicados. La selección de las muestras será determinada de manera aleatoria en el momento del internamiento de los bienes. La evaluación se realizará a la parte externa del bien sin desarticularlo.

## 7. ANTICORRUPCIÓN

- EL CONTRATISTA declarará y garantizará no haber, directa o indirectamente, o tratándose de una persona jurídica a través de sus socios, integrantes de los órganos de administración, apoderados, representantes legales, funcionarios, asesores o personas vinculadas a las que se refiere el artículo 7 del Reglamento de la Ley de Contrataciones del Estado, ofrecido, negociado o efectuado, cualquier pago o, en general, cualquier beneficio o incentivo ilegal con relación al contrato.
- Asimismo, el CONTRATISTA se obliga a conducirse en todo momento, durante la ejecución del contrato, con honestidad, probidad, veracidad e integridad y de no





Ministerio  
de Vivienda, Construcción  
y Saneamiento



**SENCICO**  
SERVICIO NACIONAL DE CAPACITACIÓN  
PARA LA INDUSTRIA DE LA CONSTRUCCIÓN

cometer actos ilegales o de corrupción, directa o indirectamente o a través de sus socios, accionistas, participacionistas, integrantes de los órganos de administración, apoderados, representantes legales, funcionarios, asesores y personas vinculadas a las que se refiere el artículo 7 del Reglamento de la Ley de Contrataciones del Estado.

- Además, EL CONTRATISTA se compromete a i) comunicar a las autoridades competentes, de manera directa y oportuna, cualquier acto o conducta ilícita o corrupta de la que tuviera conocimiento; y ii) adoptar medidas técnicas, organizativas y/o de personal apropiadas para evitar los referidos actos o prácticas.

## **8. REGLAMENTOS Y NORMAS TÉCNICAS:**

Para la adquisición de Uniformes para el personal de SENCICO se deberá cumplir las Normas Técnicas Peruanas:

- NTP 231.003:1967 Telas. Método de ensayo para la determinación del peso por metro cuadrado. Método de la muestra pequeña.
- NTP ISO 3635:2009 Designación de Talla para Prendas de Vestir. Definiciones y Procedimientos de Medición del Cuerpo Humano. 2a. ed.
- NTP ISO 105-C09:2009 - Textiles. Ensayos de solidez del color. Parte C09: Solidez del color al lavado doméstico y comercial. Comportamiento al blanqueo oxidante empleando un detergente de referencia sin fosfatos que incorpora un activador de blanqueo a baja temperatura.

(\*) Las normas técnicas son utilizadas en los laboratorios especializados y certificados por INACAL, para la verificación de materiales que no son observados en el proceso de evaluación técnica de las muestras, de ser el caso.

## **9. OTRAS CONDICIONES: ACONDICIONAMIENTO, MONTAJE E INSTALACIÓN**

No aplica.

## **10. GARANTÍA COMERCIAL**

El contratista deberá garantizar que los bienes y accesorios para el personal sean nuevos (primer uso) confeccionados a medida, con garantía comercial de doce (12) meses, computados desde el día siguiente de otorgada la conformidad, contra los defectos de tela, confección y/o fabricación (según sea el caso) no detectables al momento que se otorgó la conformidad.

## **11. RESPONSABILIDAD DE VICIOS OCULTOS <sup>6</sup>**

EL CONTRATISTA, es el único responsable ante el SENCICO de cumplir con la contratación, no pudiendo transferir esa responsabilidad a otras entidades ni terceros en general.

Así también es responsable por la calidad ofrecida y por los vicios ocultos de los bienes ofertados por un plazo de un (01) año contado a partir de la conformidad otorgada, de

---

<sup>6</sup> Absolución de consulta N° 2 del participante DIGONZ SOCIEDAD ANONIMA CERRADA DIGONZ S.A.C.



acuerdo a lo dispuesto en el artículo 40° de la Ley de Contrataciones del Estado y 173° del Reglamento de la Ley de Contrataciones del Estado.

## 12. LUGAR Y PLAZO DE ENTREGA

### 12.1. Lugar

Los bienes serán entregados en el Almacén Central de SENCICO sito en Av. De la Poesía N° 351 San Borja, de lunes a viernes en el horario de 08:30 a 17:15 horas.

### 12.2. Plazo

El plazo de entrega de los bienes es de treinta y cinco (35) días calendarios, el cual se contabilizará a partir del día hábil siguiente de suscrito el contrato, de acuerdo al siguiente detalle:

ITEM	PRODUCTO	PLAZO
01	Uniforme para el personal femenino	<u>Entrega de relación del Personal Régimen Laboral 728</u> Dentro de un (01) día calendario computados a partir del día hábil siguiente de suscrito el contrato; el Dpto. de Recursos Humanos hará entrega al contratista la relación del personal beneficiario a la fecha.
		<u>Toma de medidas</u> La toma de medidas de uniformes para Lima y Provincia tendrá una duración tres (03) días calendarios, computados a partir del día siguiente de la recepción de la lista de beneficiarios por parte del contratista.
		<u>Confección y Entrega</u> A partir del día siguiente de finalizada la toma de medidas, el contratista tiene un plazo de 31 días calendarios para la confección de los Uniformes.
02	Uniforme para el personal masculino	<u>Entrega de relación del Personal Régimen Laboral 728</u> Dentro de un (01) día calendario computados a partir del día hábil siguiente de suscrito el contrato; el Dpto. de Recursos Humanos hará entrega al contratista la relación del personal beneficiario a la fecha.
		<u>Toma de medidas</u> La toma de medidas de uniformes para Lima y Provincia tendrá una duración tres (03) días calendarios, computados a partir del día siguiente de la recepción de la lista de beneficiarios por parte del contratista.
		<u>Confección y Entrega</u> A partir del día siguiente de finalizada la toma de medidas, el contratista tiene un plazo de 31 días calendarios para la confección de los Uniformes.

## 13. CONFORMIDAD

La recepción de los bienes es realizada en almacén central del SENCICO. La conformidad de la prestación será otorgada por el Departamento de Recursos Humanos del SENCICO, quién verificará la calidad, cantidad y cumplimiento de las condiciones contractuales, debiendo realizar las pruebas que fueran necesarias, de conformidad a lo establecido en el artículo 168° del Reglamento de la Ley de Contrataciones del Estado; se adjuntará el



informe del especialista evaluador en la cual da conformidad que los bienes adquiridos han cumplido con lo requerido en las Especificaciones Técnicas.

La conformidad será emitida en un plazo máximo de siete (07) días, según lo establecido en el artículo 171 del Reglamento de la Ley de las contrataciones del Estado vigente.

#### 14. FORMA DE PAGO

El pago de la contraprestación a favor del contratista se realizará en dos armadas previo informe y conformidad emitido por el Departamento de Recursos Humanos.

Concepto	Detalle	Porcentaje del Monto contratado
Primer pago	A la conformidad a la entrega de los bienes ingresado al almacén.	80%
Segundo pago	A la conformidad por la entrega de los arreglos.	20%

##### Primer pago

- Recepción del bien por parte de almacén central.
- Guía de Remisión.
- Informe de conformidad del área usuaria.
- Cargo de recepción de los uniformes ingresados a las sedes provincia.
- Factura.

##### Segundo Pago

- Informe de conformidad del área usuaria.
- Factura.

#### 15. PENALIDAD POR MORA

Si EL CONTRATISTA incurre en retraso injustificado en la entrega de los bienes objeto de la Orden, el SENCICO le aplicará una penalidad por cada día de atraso, hasta por un monto máximo equivalente al diez por ciento (10%) del monto de la Orden, según lo dispuesto en el artículo 162° numeral 162.1 del Reglamento de la Ley de Contrataciones del Estado vigente, de acuerdo a la siguiente formula

$$\text{Penalidad Diaria} = \frac{0.10 \times \text{Monto}}{F \times \text{Plazo en días}}$$

Donde:

F = 0.25 para plazos mayores a sesenta (60) días o;

F = 0.40 para plazos menores o iguales a sesenta (60) días.



Ministerio  
de Vivienda, Construcción  
y Saneamiento



**SENCICO**  
SERVICIO NACIONAL DE CAPACITACIÓN  
PARA LA INDUSTRIA DE LA CONSTRUCCIÓN

Tanto el monto como el plazo se refieren, según corresponda, a la orden o contrato vigente o ítem que debió ejecutarse.

#### 16. OTRAS PENALIDADES APLICABLES:

DESCRIPCION	MONTO DE LA PENALIDAD	PROCEDIMIENTO
a) Por no presentarse a la toma de medidas en el plazo establecido, por día.	5% de la unidad Impositiva Tributaria (UIT).	El área usuario, elaborará un informe indicando la infracción ocurrida.
b) No permanecer en el horario establecido para la toma de medidas durante las horas continuas diarias indicadas.	5% de la unidad Impositiva Tributaria (UIT) por día.	El área usuario, elaborará un informe indicando la infracción ocurrida.
c) No cumplir con la entrega de prendas arregladas en el plazo máximo de entrega de las mismas, por cada día.	5 % de la unidad Impositiva Tributaria (UIT) por día.	El área usuario, elaborará un informe indicando la infracción ocurrida.

#### 17. RESOLUCIÓN DE CONTRATO:

La entidad resolverá el contrato de conformidad con lo establecido en el Artículo 164 del Reglamento de la Ley de Contrataciones del Estado.

#### 18. PERSONAL DE CONTACTO PARA COORDINAR:

Nombre y Apellido : Nelly Campos Ormaeche  
Correo electrónico : [ncampos@sencico.gob.pe](mailto:ncampos@sencico.gob.pe)  
Teléfono : 2116300 anexo 2310  
Móvil : 953108470

---

Firma del área usuaria

**CPC. WILDER SIMON CIPRIANO JARA**  
**Jefe del Departamento de Recursos Humanos (e)**



Ministerio  
de Vivienda, Construcción  
y Saneamiento



**SENCICO**  
SERVICIO NACIONAL DE CAPACITACIÓN  
PARA LA INDUSTRIA DE LA CONSTRUCCIÓN

## **REQUISITOS DE CALIFICACIÓN:**

**Experiencia del postor en la especialidad:**

**Para los Ítem N° 01 e Ítem N° 02:**

El postor debe acreditar un monto facturado acumulado equivalente a: Ítem 1: S/ 500,000.00 (Quinientos mil con 00/100 soles), ítem 2: S/ 400,000.00 (Cuatrocientos mil con 00/100 soles).

<sup>7</sup> por la venta de bienes iguales o similares al objeto de la convocatoria, durante los ocho (8) años anteriores a la fecha de la presentación de ofertas que se computarán desde la fecha de la conformidad o emisión del comprobante de pago, según corresponda.

En el caso de postores que declaren en el Anexo N° 1 tener la condición de micro y pequeña empresa, se acredita una experiencia de S/ 25,000.00 (Veinticinco mil con 00/100 soles) por la venta de bienes iguales o similares al objeto de la convocatoria, durante los ocho (8) años anteriores a la fecha de la presentación de ofertas que se computarán desde la fecha de la conformidad o emisión del comprobante de pago, según corresponda. En el caso de consorcios, todos los integrantes deben contar con la condición de micro y pequeña empresa.

Se consideran bienes similares a los siguientes: Venta y/o confección de uniformes institucionales de vestir para caballeros, ternos, sacos, pantalones y camisas; y/o Venta y/o confección de uniformes institucionales de vestir para damas, sastres, sacos, faldas, chalecos, pantalones y blusas según corresponda.

### **Acreditación:**

La experiencia del postor en la especialidad se acreditará con copia simple de (i) contratos u órdenes de compra, y su respectiva conformidad o constancia de prestación; o (ii) comprobantes de pago cuya cancelación se acredite documental y fehacientemente, con voucher de depósito, nota de abono, reporte de estado de cuenta, cualquier otro documento emitido por Entidad del sistema financiero que acredite el abono o mediante cancelación en el mismo comprobante de pago correspondientes a un máximo de veinte (20) contrataciones. En caso los postores presenten varios comprobantes de pago para acreditar una sola contratación, se debe acreditar que corresponden a dicha contratación; de lo contrario se asumirá que los comprobantes acreditan contrataciones independientes, en cuyo caso solo se considera, para la evaluación las veinte (20) primeras contrataciones.

---

<sup>7</sup> Absolución de consulta N° 1 del participante DIGONZ SOCIEDAD ANONIMA CERRADA DIGONZ S.A.C.



**PERÚ**

Ministerio  
de Vivienda, Construcción  
y Saneamiento



## **ANEXOS**

### **UNIFORME INSTITUCIONAL PARA DAMAS**

#### **UNIFORME DE VERANO DAMAS:**

- Saco de dama (01)
- Pantalón (02)
- Blusas (03)





PERÚ

Ministerio  
de Vivienda, Construcción  
y Saneamiento



## ESPECIFICACION TECNICA DE TELA SACO, PANTALON, FALDA – VERANO DAMAS

<b>DESCRIPCION:</b>	Lanilla diseño tipo Shantung en color beige
<b>TIPO DE TEJIDO:</b>	LANILLA CON DISEÑO
<b>COMPOSICION (ASTM D-629 parte 18.6.2):</b> FILETES)	(55% LANA 45% POLIESTER) $\pm 5\%$ (EXCEPTO
<b>ANCHO ENTRE ORILLOS:</b>	148 CMS Mínimo
<b>PESO GRMS/LINEAL (ASTM D-3776):</b>	255 $\pm 5\%$ (INCLUYE ORILLOS)
<b>PESO GRMS/M2 (ASTM D-3776):</b>	167 $\pm 5\%$
<b>ARMADURA:</b>	SHANTUNG
<b>TITULO DE HILADO (ASTM - 1059)</b>	
Urdimbre:	Nm 2/60 $\pm 5\%$ (EXCEPTO FILETES)
Trama:	Nm 1/44 $\pm 5\%$
<b>DENSIDAD (Nº DE HILOS/CMS) (ASTM D-3775)</b>	
Urdimbre:	28.0 $\pm 3$
Trama:	27.3 $\pm 3$
<b>ESTABILIDAD DIMENSIONAL (AATCC -135)</b>	
Urdimbre:	-1.5% Máximo
Trama:	-1.0% Máximo
<b>SOLIDEZ DE COLOR</b>	
A LA LUZ (AATCC-16) Escala de grises:	3.5 Mínimo
AL SUDOR ACIDO (AATCC-15):	3.5 Mínimo
AL SUDOR ALCALINO (AATCC-15):	3.5 Mínimo
AL FROTE SECO (AATCC-8):	4.0 Mínimo
AL FROTE HUMEDO (AATCC-8):	3.5 Mínimo
AL LAVADO EN SECO (AATCC-132):	4.0 Mínimo

**ACABADO:** TERMOFIJADO Y DECATIZADO

**PERÚ**Ministerio  
de Vivienda, Construcción  
y Saneamiento**SENCICO**  
SERVICIO NACIONAL DE CAPACITACIÓN  
PARA LA INDUSTRIA DE LA CONSTRUCCIÓN**ESPECIFICACION TECNICA DE TELA DE BLUSA VERANO (03)****ESPECIFICACIONES TECNICAS.**

TIPO DE TEJIDO	Plano con Natural Stretch	
ARMADURA	Sarga 2/2	
DISEÑO Y COLOR	Estampado diseño galones en Fondo Blanco	
COMPOSICION (%)	AATCC 20/20A	
URDIMBRE	65 ± 5% Algodón / 35 ± 5% poliéster	
TRAMA	65 ± 5% Algodón / 35 ± 5% Poliéster	
PESO g/m2	124 ± 5%	ASTM D3776
ELONGACION (%)	10 mínimo	ASTM D3107
TITULO DEL HILADO	ASTM D1059	
URDIMBRE	50/1 ± 3	
TRAMA	50/1 ± 3	
Nº HILOS X PULGADA ACABADA	ASTM D3775	
URDIMBRE	151 ± 5%	
TRAMA	90 ± 5 %	
RESISTENCIA A LA TRACCION kgf	ASTM D5034	
URDIMBRE	11 mín.	
TRAMA	11 mín.	
SOLIDEZ DEL COLOR		
A LA LUZ	3.0 mín.	AATCC 16
AL LAVADO DOMESTICO	3.0 mín.	AATCC 61
AL SUDOR ACIDO	3.0 mín.	AATCC 15
AL FROTE SECO	3.0 mín.	AATCC 8
AL FROTE HUMEDO	2.0 mín.	AATCC 8
ACABADO		
Blanqueo – Mercerizado – Estampado Pigmento Fondo Blanco Óptico – Suavizado – Pre-Encogido.		

**PERÚ**Ministerio  
de Vivienda, Construcción  
y Saneamiento**SENCICO**  
SERVICIO NACIONAL DE CAPACITACIÓN  
PARA LA INDUSTRIA DE LA CONSTRUCCIÓN**ESPECIFICACIONES TECNICAS.****NOMBRE** TAFETAN ESTAMPADO**COLOR** GOTITA NARANJA**TIPO DE TEJIDO** PLANO**COMPOSICION (%)****URDIMBRE** 65% Algodón Pima  $\pm 5$  – 35% Polyester  $\pm 5$   
(Mezcla Intima)**TRAMA** 65% Algodón Pima  $\pm 5$  – 35% Polyester  $\pm 5$   
(Mezcla Intima)**PESO g/m2** 106  $\pm 5\%$ **ARMADURA** TAFETAN**TITULO DEL HILADO****URDIMBRE** 50/1  $\pm 5$ **TRAMA** 40/1  $\pm 5$ **N° HILOS X PULGADA ACABADA****URDIMBRE** 116  $\pm 5\%$ **TRAMA** 84  $\pm 5\%$ **RESISTENCIA A LA TRACCION KgF****URDIMBRE** 11 mín.**TRAMA** 11 mín.**SOLIDEZ DEL COLOR****A LA LUZ** 3 mín.**AL LAVADO DOMESTICO** 3 mín.**AL SUDOR ACIDO** 3 mín.**AL SUDOR ALCALINO** 3 mín.**AL FROTE SECO** 3 mín.**AL FROTE HUMEDO** 2 mín.**ACABADO**

BLANCO OPTICO O HILO COLOR, CAUSTIFICADO, PRE ENCOGIDO.

**PERÚ**Ministerio  
de Vivienda, Construcción  
y Saneamiento**SENCICO**  
SERVICIO NACIONAL DE CAPACITACIÓN  
PARA LA INDUSTRIA DE LA CONSTRUCCIÓN**ESPECIFICACIONES TECNICAS.**

<b>NOMBRE DE TELA</b>	DOBBY RAYAS ANCHAS
<b>COLOR</b>	BLANCO
<b>TIPO DE TEJIDO</b>	PLANO
<b>COMPOSICION (%)</b>	
URDIMBRE	65% Algodón Pima $\pm 5$ – 35% Polyester $\pm 5$ (Mezcla Intima)
TRAMA	65% Algodón Pima $\pm 5$ – 35% Polyester $\pm 5$ (Mezcla Intima)
<b>PESO g/m2</b>	145 $\pm 5\%$
<b>ARMADURA</b>	DOBBY
<b>TITULO DEL HILADO</b>	
URDIMBRE	50/1 Ne $\pm 5$
TRAMA	50/1 Ne $\pm 5$
<b>Nº HILOS X PULGADA ACABADA</b>	
URDIMBRE	173 $\pm 5\%$
TRAMA	116 $\pm 5\%$
<b>RESISTENCIA A LA TRACCION KgF</b>	
URDIMBRE	11 mín.
TRAMA	11 mín.
<b>SOLIDEZ DEL COLOR</b>	
A LA LUZ	3 mín.
AL LAVADO DOMESTICO	3 mín.
AL SUDOR ACIDO	3 mín.
AL SUDOR ALCALINO	3 mín.
AL FROTE SECO	3 mín.
AL FROTE HUMEDO	2 mín.
<b>ACABADO</b>	
BLANCO OPTICO CON HILO COLOR, CAUSTIFICADO, APRESTO SANFORIZADO.	



## SACO MANGA LARGA:

### ESPECIFICACIONES TECNICAS DEL SACO DE DAMA-VERANO

<b>MODELO:</b>	De acuerdo al diseño
<b>CONFECCIÓN:</b>	A sobre medida según usuaria.
<b>CUELLO:</b>	Modelo smoking, según gráfico. Lleva ribete inserto de 3mm en tela contraste que continua en el centro delantero y finaliza en el ruedo delantero, en color marrón. <sup>8</sup>
<b>VUELTA</b>	Vuelta de una sola pieza  Interior serán fusionadas con entretela adhesiva, unido con el delantero con costura 301.
<b>DELANTERO EXTERNO:</b>	Consta de una pinza de entalle en cada lado Lleva 2 ojales de la misma tela principal y 2 botones N° 32L. Dos bolsillos exteriores tipo ojal con vivos mellizos de 5mm c/u, además lleva tapa con bordes redondeados de 4.5cm de alto (medida sin incluir vivo). Los vivos del saco serán al tono principal de la tela.
<b>DELANTERO INTERNO LADO IZQUIERDO:</b>	Lleva un bolsillo recto tipo cartera, con vivo de tela principal de 1cm, 11cm de abertura y 14cm de profundidad, con atraque media luna (maquina industrial atracadora) de color contraste a la tela principal en los extremos.  Pespunte tipo hilván (cadena al reverso) en contraste al forro pespuntado en el paralelo al sesgo de forro, armado con un cordón de refuerzo, el sesgo esta insertado entre la unión de la vuelta y forro (incluyendo cogotera) y el pespunte aplicado en el forro a 2mm de distancia aproximada del sesgo contraste. Prenda totalmente remallada en el interior.
<b>ESPALDA EXTERNO:</b>	La espalda tendrá corte princesa cada lado y corte anatómico en el centro, según gráfico.
<b>ESPALDA INTERNO</b>	Totalmente forrado. En la parte central de la espalda llevara fuelle de 2cm de profundidad (terminado) y 30cm de largo.
<b>BOTONES:</b>	El delantero llevara 2 botones al tono de la tela N° 32L, de 4 agujeros, más un botón de repuesto en el interior.
<b>OJALES:</b>	El delantero lleva 2 ojales de la misma tela principal, horizontales de 2.5cm de largo, con vivos simétricos de tela.
<b>MANGAS:</b>	Manga larga sastre (manga mayor y manga menor). En la parte inferior de la manga lleva un puño de 8cm incluido vivo contraste, según observa el gráfico.
<b>HOMBRERAS:</b>	De espuma forradas y orilladas c/504
<b>BASTA ESPALDA:</b>	de 4 cm(Incluido remalle) reforzados con entretela tejida fusionable
<b>ENSANCHES:</b>	De 2cms. (IR) a cada lado en las costuras principales (costados y centro de espalda), y de 1 cm (IR) en costuras auxiliares.
<b>HILO:</b>	De costura y remalle 100% poliéster

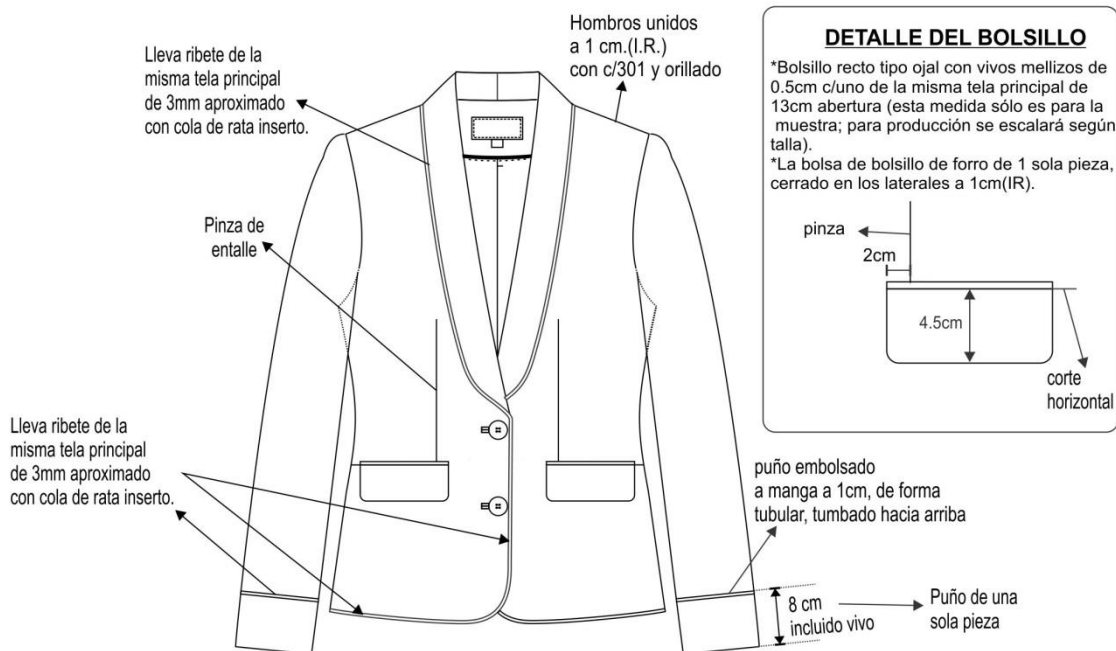
<sup>8</sup> Absolución de consulta N° 3 del participante CONSORCIO CAROLINA S.A.C.

**PERÚ**Ministerio  
de Vivienda, Construcción  
y Saneamiento**SENCICO**  
SERVICIO NACIONAL DE CAPACITACIÓN  
PARA LA INDUSTRIA DE LA CONSTRUCCIÓN

<b>FORRO:</b>	Material 100% poliéster color al tono a la tela principal.
<b>COSTURAS:</b>	11ppp+/-10%
<b>REMALLES:</b>	El ancho de remalle es de 0.5cm
<b>ENTRETELA:</b>	Tejida fusionable (genero adhesivo), de 80 +/-5gr en color blanco, fusionados en maquina fusionadora para delanteros, vuelta delantero, espalda superior, sisas, vivos de bolsillo interno y externos, vivos de ojales, cabeza de manga, cuello, basta de ruedo espalda, vuelta delantero, puño de manga. Tapa de bolsillos (sólo la capa externa)
<b>ETIQUETAS:</b>	Ubicadas en la parte interna: Etiqueta de marca del confeccionista, etiqueta de marca de tela, etiqueta de talla, etiqueta de composición e instrucciones de lavado.
<b>ACABADOS:</b>	La prenda debe estar planchada y vaporizada
<b>PRESENTACIÓN:</b>	La prenda deberá estar exenta de defectos de materiales y/o insumos, confección y acabados, en su parte externa como interna (materiales y/o insumos defectuosos, costuras saltadas, hilos sueltos, defecto de fusionado, etc.).



## DELANTERO



### Delantero derecho:

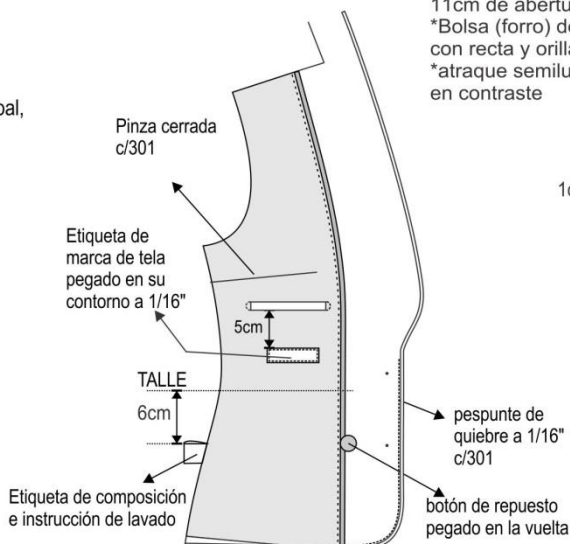
2 ojales de tela de 2.5 cm de largo  
Acabados a mano.

## VISTA INTERIOR IZQUIERDO



### Delantero izquierdo:

2 Botones # 32 L.  
al tono de la tela principal,  
de 4 agujeros.

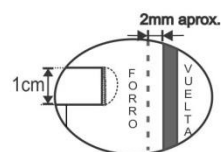


### BOLSILLO INTERNO

\*Bolsillo c/ 1vivo (vivo de tela) de 1cm 11cm de abertura x 14cm de profundidad

\*Bolsa (forro) de una sola pieza con recta y orillada a los costados.

\*atraque semilunar en extremos en contraste



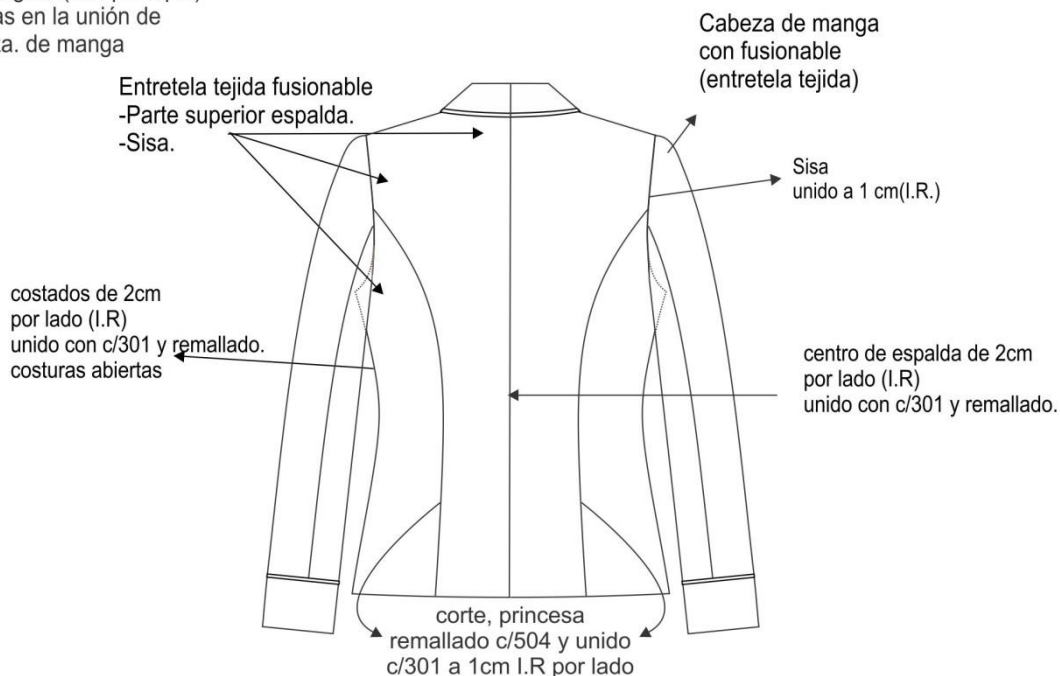
SESGO/ PESPUNTE en contraste )  
sesgo forro, armado con cintillo de refuerzo y pespunte tipo hilván (cadeneta el reverso)

- \* TIPO DE CONFECCION A MEDIDA.
- \* COSTURA: 11 P.P.P +/- 10% (C/301)
- \* REMALLE: ANCHO DE ORILLO 5mm.

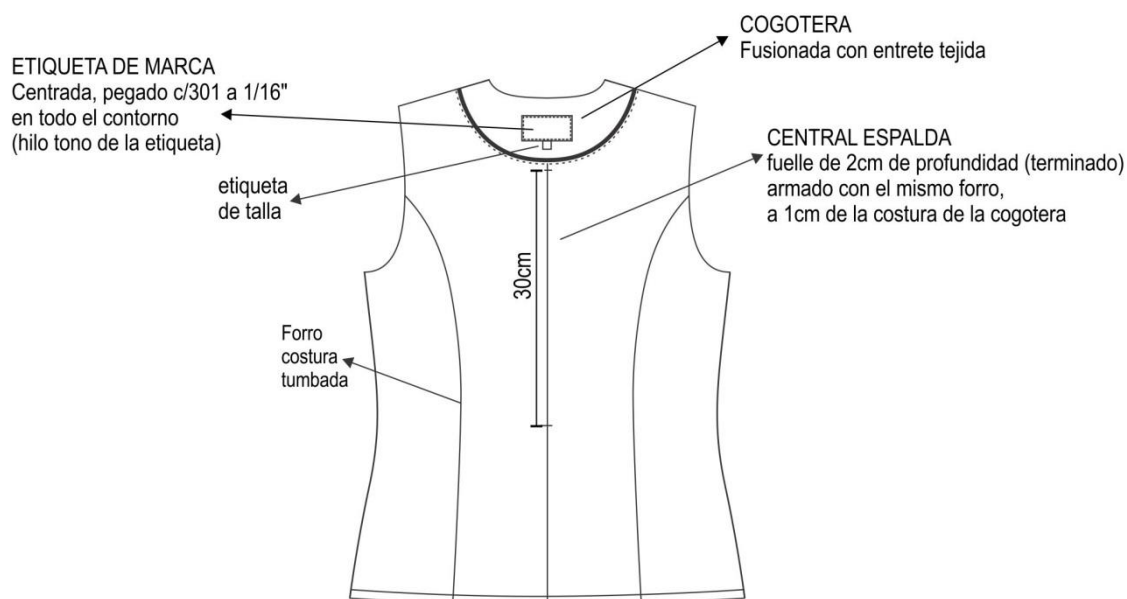
## HOMBRERAS

Hombreras de espuma  
forrado(forro), orillado c/504  
pegada con recta  
chorrera sesgada(tela principal)  
pegadas en la unión de  
cbza. de manga

## ESPALDA



## VISTA INTERIOR



\* TIPO DE CONFECCION A MEDIDA.  
\* COSTURA: 11 P.P.P +/- 10% (C/301)  
\* REMALLE: ANCHO DE ORILLO 5mm.



Ministerio  
de Vivienda, Construcción  
y Saneamiento



**SENCICO**  
SERVICIO NACIONAL DE CAPACITACIÓN  
PARA LA INDUSTRIA DE LA CONSTRUCCIÓN

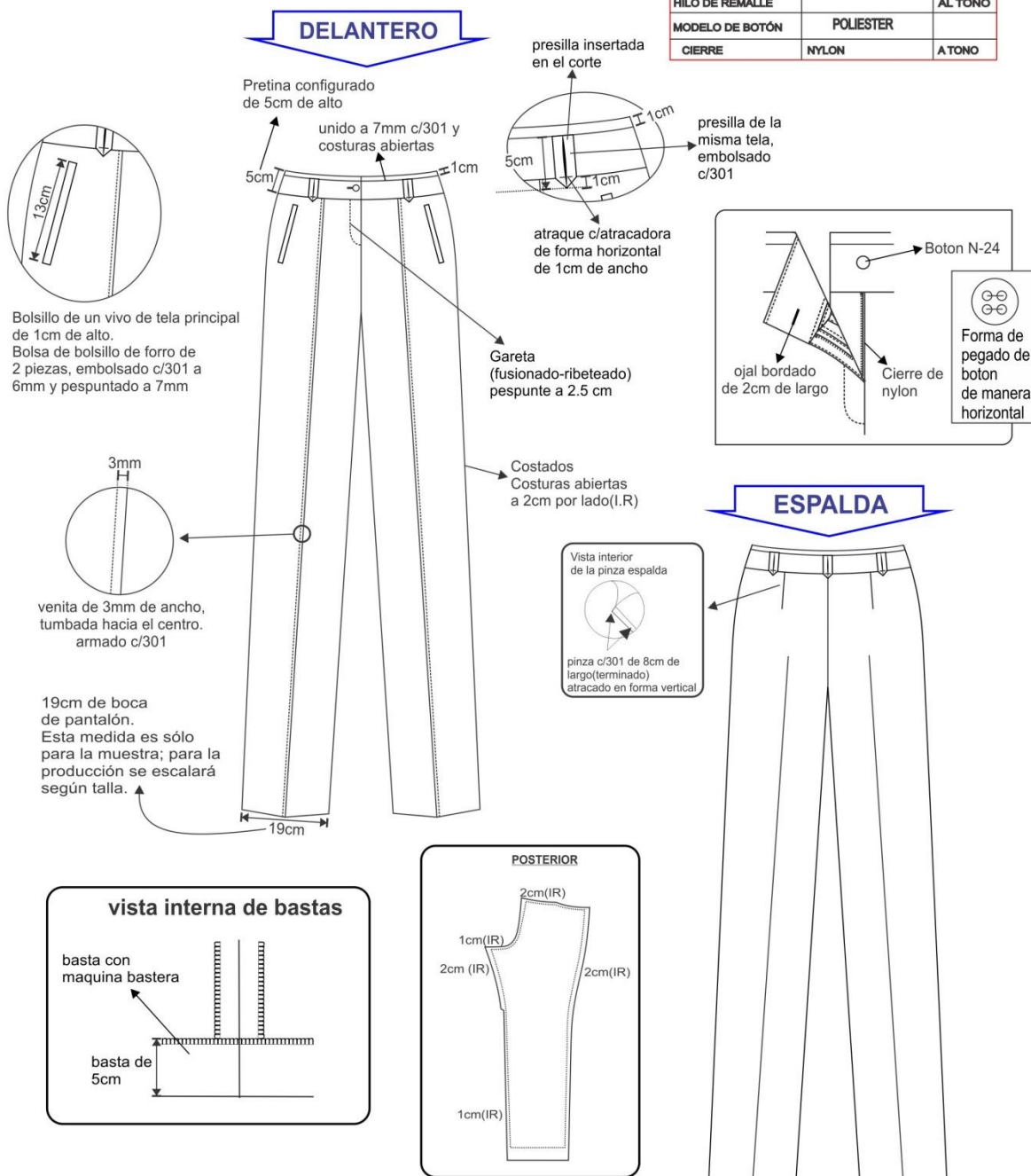
## PANTALÓN CON FORRO HASTA MEDIO MUSLO:

### ESPECIFICACIONES TECNICAS DEL PANTALON DE DAMA CON FORRO HASTA MEDIO MUSLO-VERANO

<b>MODELO:</b>	configurado, de acuerdo al modelo adjunto
<b>CONFECCIÓN:</b>	a sobre medida según usuaria
<b>PRETINA:</b>	Configurada de 5cm de alto, lleva un corte del filo de la pretina hacia abajo a 1cm, además lleva 5 presillas insertados en el corte (2 en el delantero y 3 en la espalda) Fusionado con entretela tejida fusionable.
<b>DELANTERO:</b>	A lo largo lleva una venita de 3mm de ancho, cada lado. En la parte central superior lleva un cierre de nylon según gráfico. Gareta fusionada y ribeteada. Gareton fusionado y embolsado. Lleva además lleva un bolsillo a cada lado, según gráfico.
<b>POSTERIOR:</b>	Lleva 1 pinza de entalle a cada lado, según gráfico.
<b>CIERRE:</b>	Cierre de nylon, largo según usuaria al tono de la tela principal
<b>BOTONES:</b>	1 botón N°24 poliéster de 4 huecos, según gráfico, más 1 botón de repuesto en la etiqueta de lavado. Los botones al tono de la tela teñidos en masa.
<b>OJAL:</b>	Lleva 1 ojal horizontal bordado hecho en máquina ojaladora en pretina.
<b>BASTA:</b>	De 5cm (IR) cosidos con máquina bastera con puntada invisible.
<b>ENSANCHES:</b>	En el fundillo parte posterior superior con ensanche de 2cm(IR) a cada lado y termina en la parte inferior con ensanche de 1cm(IR), unido c/301  En los costados, orillado y unido c/301 con ensanche de 2cm (IR) En la entrepierna delantera, con costura de 1cm (IR) En la entrepierna posterior: con un ensanche de 2cm(IR) en la parte superior y en la parte inferior de 1cm(IR) según indica el grafico
<b>HILO</b>	De costura y remalle 100% poliéster
<b>COSTURAS:</b>	11ppp+/-10%
<b>REMALLES:</b>	El ancho de remalle es de 0.5cm
<b>FORRO:</b>	Medio forro solo delantero hasta el medio muslo, material 100% poliéster al tono de la tela.
<b>ENTRETELA:</b>	tejida fusionable (genero adhesivo), de 80 +/-5% gr color blanco, fusionados en maquina fusionadora para la pretina y tricotex de 60gr para la gareta, gareton y vivo en color blanco.
<b>ETIQUETAS:</b>	Ubicadas en la parte interna: Etiqueta de marca del confeccionista, talla, etiqueta de composición e instrucciones de lavado, según diseño
<b>ACABADOS:</b>	La prenda debe estar plancha y vaporizada.
<b>PRESENTACIÓN:</b>	La prenda deberá estar exenta de defectos de materiales y/o insumos, confección y acabados, en su parte externa como interna

(materiales y/o insumos defectuosos, costuras saltadas, hilos sueltos, defecto de fusonado, etc.)

## PANTALÓN CONFIGURADO CON FORRO HASTA MEDIO MUSLO



- ▶▶▶ TIPO DE CONFECCION A MEDIDA.
- ▶▶▶ COSTURA: 11 P.P.P +/- 10% (C/301)
- ▶▶▶ REMALLE: ANCHO DE ORILLO 5mm.



## **FALDA C/FORRO:**

### **ESPECIFICACIONES TECNICAS DE LA FALDA DE DAMA CON FORRO - VERANO**

<b>MODELO:</b>	configurado, de acuerdo al modelo adjunto
<b>CONFECCIÓN:</b>	a sobre medida según usuaria
<b>PRETINA:</b>	Configurada de 5cm de alto, fusionado con entretela tejida fusionable. También lleva una garetá asimétrica sobrepuesta en la pretina insertada en el costado derecho. Lleva dos colgadores de tela de forro, uno a cada lado, colocado a los costados para facilitar su colgado.
<b>DELANTERO:</b>	Tela cortada al hilo, con 3 piezas asimétricas, según gráfico.
<b>ESPALDA:</b>	De 02 piezas cortadas al hilo y con 2 pinzas de entalle (una a cada lado) de 8cm de largo terminado como mínimo, en la parte central superior lleva 1 cierre invisible y abertura en la parte inferior.
<b>CIERRE:</b>	Lleva un cierre invisible al tono de la tela principal, de largo de acuerdo a la usuaria
<b>FORRO:</b>	totalmente forrado, material 100% poliéster al tono de la tela.
<b>BOLSILLO:</b>	Lleva secreto (oculto) ubicado en la parte superior derecha de la pretina. Las medidas son de 9cm de abertura útil y 10cm de profundidad (debe estar atracada con maquina atracadora los extremos de la abertura del bolsillo). La bolsa de una sola pieza de tela de forro, remallados y con costura recta en los laterales. Asimismo en la vista de bolsillo secreta debe llevar el orillo del fabricante de la tela.
<b>BASTA:</b>	Basta de 4cm (IR) y cosidos con maquina bastera con puntada invisible. El bastillado del forro será de 2cm c/301
<b>ENSANCHES:</b>	Las uniones en las costuras principales (costados y centro de espalda) serán de 2cm (IR).
<b>HILOS:</b>	De costura y remalle 100% poliéster
<b>COSTURAS:</b>	11ppp+/-10%
<b>REMALLES:</b>	El ancho de remalle es de 0.5cm
<b>ENTRETELA:</b>	tejida fusionable (genero adhesivo), de 80 +/-5gr, fusionados en maquina fusionadora en color blanco.
<b>ETIQUETAS:</b>	Ubicadas en la parte interna: Etiqueta de marca del confeccionista, talla, etiqueta de composición e instrucciones lavado. Según diseño.
<b>ACABADOS:</b>	La prenda debe estar plancha y vaporizada
<b>PRESENTACIÓN:</b>	La prenda deberá estar exenta de defectos de materiales y/o insumos, confección y acabados, en su parte externa como interna (materiales y/o insumos defectuosos, costuras saltadas, hilos sueltos, defecto de fusionado, etc.)





PERÚ

Ministerio  
de Vivienda, Construcción  
y Saneamiento



**SENCICO**  
SERVICIO NACIONAL DE CAPACITACIÓN  
PARA LA INDUSTRIA DE LA CONSTRUCCIÓN

## FALDA

### DELANTERO

gareta asimétrica  
sobrepuesta a pretina,  
(insertado en el costado  
derecho prenda puesta),

Gareta fijada con  
pespunte c/301, margen  
de 7mm (doble hilo  
40/2 - 7ppp a tono de la  
tela)

Unión a 1cm c/301  
y remallado, costuras  
tumbadas hacia arriba

### PARTE INTERNA SUPERIOR DELANTERO

margen de pespunte  
de quiebre de 1/16"

vuelta interna

**BOLSILLO SECRETO** (bolsa de forro una pieza)  
9cm de abertura útil x 10 cm de profundidad.  
unido con recta y remalle

### vista interna de bastas

bastas con  
máquina  
bastera

forro bastillado  
de 2cm con 301

bastas de  
4cm

- ▶▶▶ TIPO DE CONFECCION A MEDIDA.
- ▶▶▶ COSTURA: 11 P.P.P +/- 10% (C/301)
- ▶▶▶ REMALLE: ANCHO DE ORILLO 5mm.

### CUADRO DE INSUMOS

INSUMOS	CÓDIGO	COLOR
HILO PESPUENTE	40/2	A TONO
HILO COSTURA TELA	40/2	A TONO
HILO COSTURA FORRO	40/2	A TONO
HILO DE REMALLE		A TONO
CIERRE	NYLON INVISIBLE	A TONO

### ESPALDA

Pretina configurada  
de 5cm de ancho, con pespunte  
c/301, margen de 7mm  
(doble hilo 40/2 - 7ppp a tono  
de la tela)

cierra  
invisible

Centro espalda  
costura abierta  
2cm. (I.R) por lado  
unido y remallado

### PARTE INFERIOR ESPALDA ABERTURA MONTADA

Atrape de abertura  
es interno, de tal  
forma de que por el  
anverso no se aprecia  
el mismo

Corte

Abertura según  
USUARIO

4cm

### PARTE INTERNA SUPERIOR

Etiqueta de  
marca

margen de pespunte  
de quiebre de 1/16"

Colgadores (forro)  
insertado a los  
costados

Etiqueta de composición  
e instrucciones de  
lavado

Etiqueta de talla

6cm





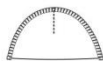
## BLUSA MANGA CORTA

### ESPECIFICACIONES TECNICAS DE LA BLUSA MANGA CORTA DE DAMA - VERANO

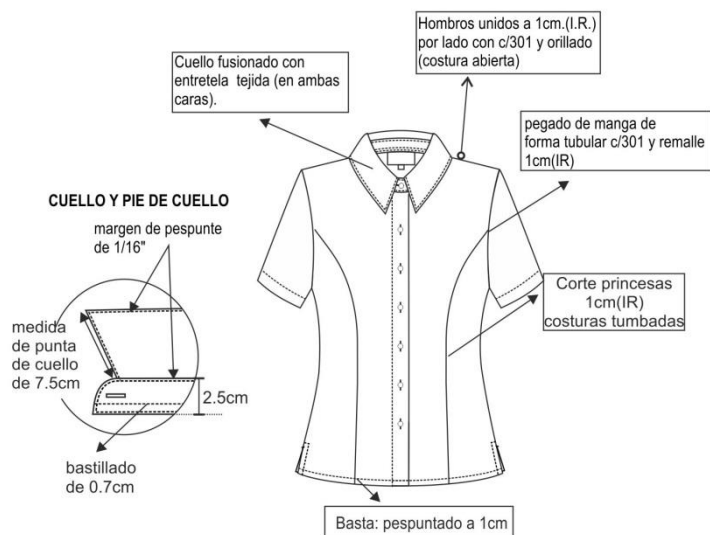
<b>MODELO</b>	Blusa con cuello camisero de acuerdo al diseño
<b>CONFECCIÓN</b>	a sobre medida según usuaria
<b>CUELLO</b>	Superior: De 02 piezas de la misma tela principal fusionado con entretela tejida tricotex en ambas caras, embolsado c/301 y pespuntado a 1/16". Pie de cuello: De la misma tela principal, fusionado con entretela tejida tricotex en ambas caras, embolsado c/301 y pespuntado a 1/16". El pie de cuello tiene un ojal horizontal y botón. Pegar a cuerpo con 301. El cuello debe ser simétrico.
<b>DELANTERO</b>	Consta de 1 corte princesa que empieza en la sisa y terminan en el ruedo a cada lado, costuras tumbadas a los costados
<b>ESPALDA</b>	Consta de 1 corte princesa que empieza en la sisa y terminan en el ruedo a cada lado, costuras tumbadas hacia el centro de la espalda.
<b>MANGA</b>	Corta, con basta de doble dobléz pespunteado a 2cm.  Pegar manga a cuerpo con recta en forma tubular y orillar.
<b>HOMBROS</b>	Con hombreras de espuma liviano, forrada de la misma tela principal y remalladas, pegadas c/ 301. Unir hombros c/301 a 1cm(IR), costura abierta
<b>ENSANCHES</b>	De costados y mangas de 2cm por lado incluido remalle, en hombros de 1cm (IR) por lado, en sisa de 1cm (IR), en cortes delantero y espalda 1cm (IR).
<b>BOTONES</b>	6 botones N°18 en el delantero, 1 botón en el pie de cuello, más 1 botón de repuesto en el interior. Todos los botones son al tono de la tela principal de 4 huecos.
<b>OJALES</b>	6 ojales verticales en el delantero, 1 ojal horizontal en el pie de cuello, hechos en máquina ojaladora. Todos los ojales son de 1.7cm de largo.
<b>HILO</b>	De costura y remalle 100% poliéster
<b>COSTURAS</b>	11ppp+/-10%
<b>REMALLES</b>	El ancho de remalle es de 0.5cm
<b>ENTRETELA</b>	Tejida fusionable cuya composición es de 100% poliéster, para la pechera, cuello y pie de cuello. El componente mencionado debe ser fusionado en maquina fusionadora.
<b>ETIQUETAS:</b>	Ubicadas en la parte interna: Etiqueta de marca del confeccionista, talla, etiqueta de composición e instrucciones de cuidado, lavado y uso. Según diseño.
<b>ACABADOS:</b>	La prenda debe estar planchada y vaporizada
<b>PRESENTACIÓN:</b>	La prenda deberá estar exenta de defectos de materiales y/o insumos, confección y acabados, en su parte externa como interna (materiales y/o insumos defectuosos, costuras saltadas, hilos sueltos, defecto de fusionado, etc.).

## BLUSA MANGA CORTA

Hombros de espuma  
blanca liviano, forrada  
en tela y remalladas.  
pegado c/301 (recta)



### DELANTERO



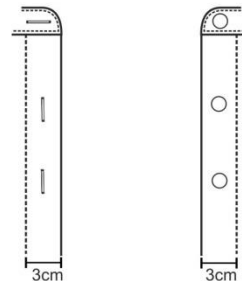
CUADRO DE INSUMOS		
INSUMOS	DESCRIPCIÓN	COLOR
HILO PESPUENTE	40/2	AL TONO
HILO COSTURATELA	40/2	A TONO
HILO DE REMALLE		A TONO
MODELO DE BOTÓN	POLIÉSTER	al tono

### Lado derecho:

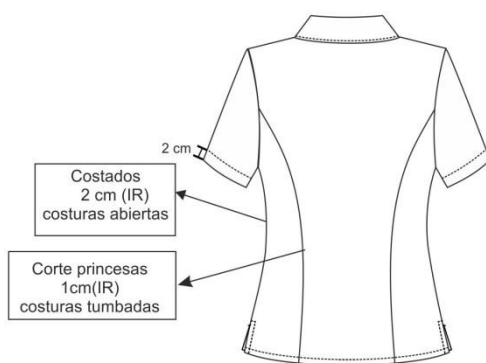
\*7 ojales bordados de 1.7cm de largo  
-1 ojal horizontal en el pie de cuello, y 7 botones N°18 al tono  
-6 ojales verticales en el delantero  
Distribuidos proporcionalmente uno debajo del otro.

### Lado izquierdo:

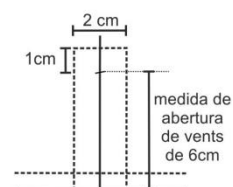
\*7 botones N°18 al tono  
-6 botones en el delantero, y  
-1 botón en el pie de cuello



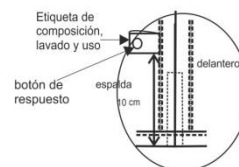
### ESPALDA



### Vents



### Vista Interna



►►►COSTURA: 11 P.P.P +/- 10%

►►►REMALLE: ANCHO DE ORILLO 5mm.



PERÚ

Ministerio  
de Vivienda, Construcción  
y Saneamiento



## **UNIFORME DE INVIERNO DAMAS:**

- Abrigo (01)
- Chaleco (01)
- Pantalón (02)
- Blusas (02)



Ministerio  
de Vivienda, Construcción  
y Saneamiento



**SENCICO**  
SERVICIO NACIONAL DE CAPACITACIÓN  
PARA LA INDUSTRIA DE LA CONSTRUCCIÓN

## ESPECIFICACION TECNICA DE TELA PARA SACON Y/O ABRIGO

<b>DESCRIPCION:</b>	Paño color vino
<b>TIPO DE TEJIDO:</b>	PAÑO
<b>COMPOSICION (ASTM D-629 parte 18.6.2):</b>	100% LANA
<b>ANCHO ENTRE ORILLOS:</b>	148 CMS Mínimo
<b>PESO GRMS/LINEAL (ASTM D-3776):</b>	594 ± 5% (INCLUYE ORILLOS)
<b>PESO GRMS/M2 (ASTM D-3776):</b>	386 ± 5%
<b>ARMADURA:</b>	CUERDA ROTA
<b>TITULO DE HILADO (ASTM - 1059)</b>	
Urdimbre:	Nm 2/25 ± 5%
Trama:	Nm 2/25 ± 5%
<b>DENSIDAD (Nº DE HILOS/CMS) (ASTM D-3775)</b>	
Urdimbre:	21.0 ± 3
Trama:	18.0 ± 3
<b>ESTABILIDAD DIMENSIONAL (AATCC -158)</b>	
Urdimbre:	-2.5% Máximo
Trama:	-1.5% Máximo
<b>SOLIDEZ DE COLOR</b>	
A LA LUZ (AATCC-16) Escala de grises:	3.5 Mínimo
AL SUDOR ACIDO (AATCC-15):	3.0 Mínimo
AL SUDOR ALCALINO (AATCC-15):	3.0 Mínimo
AL FROTE SECO (AATCC-8):	4.0 Mínimo
AL FROTE HUMEDO (AATCC-8):	3.5 Mínimo
AL LAVADO EN SECO (AATCC-132):	4.0 Mínimo
<b>ACABADO:</b>	BATANADO DECATIZADO PERCHADO

**PERÚ**Ministerio  
de Vivienda, Construcción  
y Saneamiento**SENCICO**  
SERVICIO NACIONAL DE CAPACITACIÓN  
PARA LA INDUSTRIA DE LA CONSTRUCCIÓN

## ESPECIFICACION TECNICA DE LA TELA PARA EL CHALECO, PANTALON Y FALDA

<b>DESCRIPCION:</b>	Casimir color entero vino
<b>TIPO DE TEJIDO:</b>	CASIMIR COLOR ENTERO
<b>COMPOSICION (ASTM D-629 parte 18.6.2):</b>	100% LANA
<b>ANCHO ENTRE ORILLOS:</b>	148 CMS Mínimo
<b>PESO GRMS/LINEAL (ASTM D-3776):</b>	431 ± 5% (INCLUYE ORILLOS)
<b>PESO GRMS/M2 (ASTM D-3776):</b>	280 ± 5%
<b>ARMADURA:</b>	SARGA 2/2
<b>TITULO DE HILADO (ASTM - 1059)</b>	
Urdimbre:	Nm 2/43 ± 5%
Trama:	Nm 2/43 ± 5%
<b>DENSIDAD (Nº DE HILOS/CMS) (ASTM D-3775)</b>	
Urdimbre:	27.5 ± 3
Trama:	26.0 ± 3
<b>ESTABILIDAD DIMENSIONAL (AATCC -158)</b>	
Urdimbre:	-1.5% Máximo
Trama:	-1.0% Máximo
<b>SOLIDEZ DE COLOR</b>	
A LA LUZ (AATCC-16) Escala de grises:	3.5 Mínimo
AL SUDOR ACIDO (AATCC-15):	3.0 Mínimo
AL SUDOR ALCALINO (AATCC-15):	3.0 Mínimo
AL FROTE SECO (AATCC-8):	4.0 Mínimo
AL FROTE HUMEDO (AATCC-8):	3.5 Mínimo
AL LAVADO EN SECO (AATCC-132):	4.0 Mínimo
<b>ACABADO:</b>	TERMOFIJADO – DECATIZADO



PERÚ

Ministerio  
de Vivienda, Construcción  
y Saneamiento



SENCICO  
SERVICIO NACIONAL DE CAPACITACIÓN  
PARA LA INDUSTRIA DE LA CONSTRUCCIÓN

## **ESPECIFICACIÓN TÉCNICA DE TELA PARA LAS BLUSAS MANGA LARGA**

**TEJIDO:** PLANO

**COLOR:** BEIGE

**COMPOSICIÓN:** 96% POLIESTER RECICLADO Y 4% LYCRA

**ANCHO** : 150 ± 3 cm

**PESO:** 120 ± 6 g/m<sup>2</sup>

**FACTOR DE PROTECCION UPF (SECO):** Min 50.00 UPF AATCC 183

**PASADAS (\*A):** 36 ± 2 hilo/cm ASTM D3775-17E1

### **TECNOLOGÍA:**

+Control de humedad: Tecnología que permite captar y secar la humedad causada por la transpiración, permitiendo que el usuario este cómodo y fresco (Norma AATCC 197-2022 / AATCC 199 / AATCC TM79-2010E2 (2018) E OPC A).

+Protección Solar: Tecnología que evita el paso de los rayos UV, actuando como un escudo protector de la piel (Norma AATCC 183).

+Libertas de movimiento: Tecnología que permite la elongación y recuperación del textil para brindar mayor libertad de movimiento (ASTM D6614).

Reciclado: Poliéster reciclado certificado por EGL de acuerdo con el estándar RCS visible en <https://textileexchange.org>.

Sostenible: Textil sostenible hecho con hilos de poliéster 100% reciclado de botellas PET.

### **BENEFICIOS EN EL USO:**

- Base con certificación OEKO-TEX STD 100
- Base con tecnología + Control de Humedad garantizada en los primeros 50 lavados caseros.
- Base stretch con una novedosa mezcla con Lycra y apariencia mate.
- Chip certificado por Global Recycled Standard 4.0.
- Gracias a la tecnología de protección solar, protege al usuario final contra los rayos UV, con factor de protección UPF 50.
- Lafayette identifica el derecho de la tela con el fin de informar a sus clientes el lado que ha sido inspeccionado y testeado, además, es el lado sugerido para realizar los procesos de confección.
- Se ofrece en unicolores y estampados.
- Tela de toque suave, liviana y fresca ideal para todo tipo de climas.
- Textil desarrollado con hilo poliéster 100% reciclado.





PERÚ

Ministerio  
de Vivienda, Construcción  
y Saneamiento



**SENCICO**  
SERVICIO NACIONAL DE CAPACITACIÓN  
PARA LA INDUSTRIA DE LA CONSTRUCCIÓN



Foto referencial



PERÚ

Ministerio  
de Vivienda, Construcción  
y Saneamiento



## **ESPECIFICACIONES TECNICAS DEL ABRIGO**

### **MODELO**

Cuello alto, con pie de cuello con término del ruedo recto según diseño

### **CONFECCION**

A sobre medida, el largo del abrigo sobre la rodilla a solicitud del usuario

**LARGO:** Debajo de la rodilla a solicitud del usuario

### **CUELLO:**

Tiene dos partes.

Superior. - De la misma tela principal, fusionada con entretela tejida fusionable.

Inferior. - De la misma tela principal, fusionada con entretela tejida fusionable.

Pie de cuello. - De 02 piezas fusionado ambas caras

Ensamble. - En los extremos, es embolsado con costura 301.

Cuello de 9 cm de alto en las puntas y pie de cuello de 3.5 cm de alto en el parte central unido con costura recta.

Cuello pespuntado a 7 mm con costura recta (3 p.p.cm hilo doble) según diseño.

Pegar cuello a cuerpo con costura recta a 1 cm. El cuello debe ser simétrico

### **DELANTERO EXTERIOR IZQUIERDO:**

El delantero de 02 piezas (Pieza delantero y pieza lateral) fusionados con entretela tejida. Corte ingles que nace del hombro y se prolonga hasta el ruedo de la basta. Los cortes unidos con costura recta a 1cm formando buen entalle a la prenda y pespuntado a 7 mm con costura recta (3 p.p.cm hilo doble).

Delantero izquierdo presenta 05 botones N° 48L a tono de la tela principal, teñido en masa, los botones deben estar colocados de manera simétrica uno debajo y un ojal de tela 2.5 cm de largo.

En la parte inferior lleva un bolsillo tipo cartera, según diseño, cartera fusionada con entretela tejida. Pespuntado a 7 mm con costura recta (3 p.p.cm-hilo doble) y 3 cm de ancho. La bolsa de forro de 02 piezas tipo frejol y unidas con costura recta y remallados.

### **DELANTERO INTERIOR IZQUIERDO**

Presenta un bolsillo interno tipo ojal de 11 cm de abertura útil y 14 cm de profundidad, con vivos de tela principal de 0.5 cm cada uno, reforzados con entretela no tejida fusionable. Lleva atraque semi lunar en contraste en los extremos del bolsillo. La bolsa de forro de una sola pieza cosida con costura recta y orillada a los costados.

Botones de repuesto (01 de 48L y 01 de 40L) pegado en vuelta.



PERÚ

Ministerio  
de Vivienda, Construcción  
y Saneamiento



SENCICO  
SERVICIO NACIONAL DE CAPACITACIÓN  
PARA LA INDUSTRIA DE LA CONSTRUCCIÓN

Incrustar la etiqueta instrucciones de lavado, composición de tela y talla en la parte interna del bolsillo.

La etiqueta de tela pegado con costura recta a 2 mm en contorno (hilo al tono de la etiqueta)

Vuelta fusionada con entretela tejida. Pespunte tipo hilván (cadeneta al reverso) en contraste al forro, pespuntado en paralelo al sesgo de forro contrastado a la tela principal, armado con un cordón de refuerzo, el sesgo esta insertado entre la unión de la vuelta y forro (incluyendo la cogotera) y pespunte aplicado en el forro a 2 mm de distancia aproximada del sesgo en contraste.

#### **DELANTERO DERECHO EXTERIOR:**

El delantero de 02 piezas (Pieza delantero y pieza lateral) fusionados con entretela tejida. Corte ingles que nace del hombro y se prolonga hasta el ruedo de la basta. Los cortes unidos con costura recta a 1cm formando buen entalle a la prenda y pespuntado a 7 mm con costura recta (3 p.p.cm hilo doble).

Lleva 05 ojales hecho en tela (en el interior es armado con ojal bordado tipo chino, sujetado a mano con el ojal de tela), la abertura del ojal principal es de 3.2cm x 6mm de ancho total, distribuidos proporcionalmente.

Lleva 05 botones N° 48L (decorativos) a tono de la tela principal, interior lleva 01 botón de 40L

Los ojales fusionados con entretela no tejida.

En la parte inferior lleva un bolsillo tipo cartera, según diseño, cartera fusionada con entretela tejida. Pespuntado a 7 mm con costura recta (3 p.p.cm-hilo doble) y 3 cm de ancho. La bolsa de forro de 02 piezas tipo frejol y unidas con costura recta y remallados.

#### **DELANTERO INTERIOR DERECHO**

Pespunte tipo hilván (cadeneta al reverso) en contraste a tono de forro pespuntado en paralelo al sesgo de forro contrastado a la tela principal armado con un cordón de refuerzo, el sesgo será insertado entre la unión de la vuelta y forro (incluyendo la cogotera) y el pespunte aplicado en el forro a 2 mm de distancia aproximada del sesgo en contraste. Prenda totalmente remallada en el interior.

#### **ESPALDA:**

De 04 piezas. La espalda tendrá corte anatómico en el centro será orillado por separado y unido con costura recta con ensanche de 2cm por lado.

Llevará corte ingles desde el hombro y termina hacia la basta, unidos con costura recta a 1 cm(IR), costuras tumbadas

Etiqueta de marca ubicada en la cogotera centrada en la parte superior, pegado en costura recta a 2 mm en todo el contorno, con hilo a tono de la etiqueta.

Internamente, en centro de espalda, lleva fuelle de 2 cm de profundidad (terminada) y 30 cm de largo a 2 cm de la cogotera.

Inferior de la espalda lleva abertura montada con cruce de 5 cm, fusionado con entretela tejida.

Largo es según usuario



### **HOMBROS:**

Bordes orillados con costura 504 y unir con costura 301 a 1 cm. Lleva hombreras de espuma forrados con forro y sujetadas al hombro con costura recta

### **COSTADOS**

Tela y forro serán orillados por separados y unidos con costura recta con ensanches de 2 cm por lado.

### **MANGAS:**

Basta de 4 cm la cual será reforzada por las partes interiores con entretela no tejida fusionable.

La manga mayor y menor está unida con costura recta a 2 cm (IR) por lado.

La cabeza manga es fusionada con entretela tejida fusionable adecuada a la tela, además llevara una chorrera de tela sesgado de la misma tela del abrigo, para un mejor armado de la manga.

Pegar manga a cuerpo con costura y remalle

### **BASTA DE RUEDO:**

De 4cm incluido remalle, unida con forro a 1cm. la basta de espalda esta fusionado con entretela no tejida para mejor armado.

### **PRESILLAS**

Presilla de la misma tela principal de 1 cm de ancho x 5 cm alto en los costados.

### **CINTURON**

Presenta el cinturón una altura de 4 cm. Embolsada y pespuntada a 7 mm en todo el borde C/301 a tono de la misma tela. La hebilla forrada de la misma tela

**COSTURAS:** todas las costuras de ensanches están incluido remalle

<b>TIPO DE PUNTADA</b>	<b>P.P.cm</b>
COSTURA RECTA - 301	4
REMALE SIMPLE - 504	

### **AVIOS:**

**FORRO.** - El forrado del saco, hombreras, las bolsas de bolsillos externos e interno serán de Material FORRO 100% poliéster

**ENTRETELA TEJIDA FUSIONABLE.** - de la mejor calidad adecuada a la prenda, fusionado todo el delantero, cuello ambas caras, vueltas, pie de cuello, bolsillo cartera, cogotera, espalda parte superior, cabeza de manga, abertura. etc.

**ENTRETELA NOTEJIDA FUSIONABLE.** – En basta de ruedo, basta de manga, vivos etc.

**BOTONES.** -



PERÚ

Ministerio  
de Vivienda, Construcción  
y Saneamiento



**SENCICO**  
SERVICIO NACIONAL DE CAPACITACIÓN  
PARA LA INDUSTRIA DE LA CONSTRUCCIÓN

11 botones de 48 líneas poliéster teñidos en su masa a tono de la tela principal, incluido el de repuesto.

02 botones de 40 líneas poliéster teñidos en su masa a tono de la tela principal, incluido el de repuesto.

**HILOS. -**

Hilo de costura 100% poliéster.

**ETIQUETAS. -**

Etiqueta de Marca de confeccionista.

Etiqueta de Talla

Etiqueta de instrucción de lavado.

**ACABADOS**

La prenda debe estar planchada y vaporizada

**PRESENTACION**

Sera presentado en colgador de plástico blanco y porta terno con cierre en notex de buena calidad, con un largo propicio para la prenda,

La prenda deberá estar exenta de defectos de materiales y/o insumos, confección y acabados, en su parte externa como interna (materiales y/o insumos defectuosos, costuras saltadas, hilos sueltos, defecto de fusionado, entre otros).

**TOLERANCIA**

En medidas mayores a 10cm tendrá tolerancia +/- 2mm y para medidas menores a 10cm tolerancia de +/-1mm



## ABRIGO DAMA

Hombros de espuma forrado (forro)  
orillada c/504  
y sujeta en hombro



chorrera sesgada (tela principal)  
pegadas en la unión de  
cabeza de manga

Corte, costura tumbada  
remallado y unido c/301  
a 1cm. l.R por lado.  
pespuntado a 7mm  
c/301 (3p.p.cm-hilo doble)

LARGO DE ABRIGO  
DEBAJO DE LA  
RODILLA A SOLICITUD  
DEL USUARIO



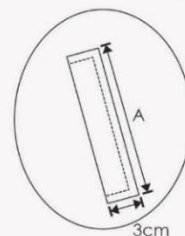
cuello y pie de cuello fusionado con  
entretela tejida (ambas caras)

Cuello de 9cm de alto en las puntas y  
pie de cuello de 3.5cm de alto en la parte central  
unido c/301 y pespuntado a 7mm  
c/301 (3p.p.cm-hilo doble)  
Pegar cuello a cuerpo c/301 a 1cm

BOLSILLO EXTERNO SEGÚN TALLA (A) cms.

TALLAS	XS - S - M - L	XL - XXL o +
A	14	15

BOLSILLOS CARTERA según diseño  
cartera fusionado (entretela tejida).  
pespuntado a 7mm c/301 (3p.p.cm-hilo doble)

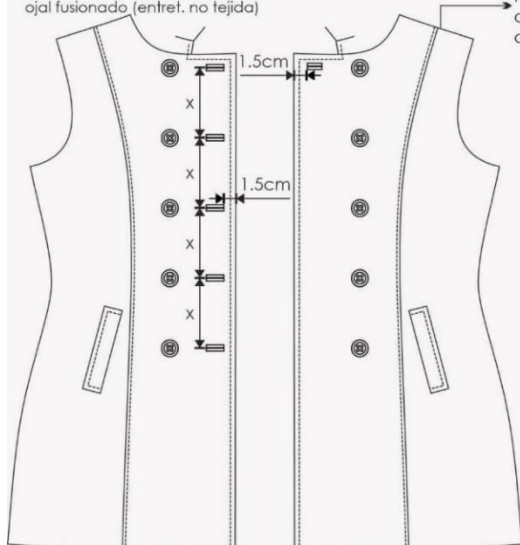


Bolsa de forro 02 piezas tipo frijol  
y unidas c/301 y remalladas

Delantero derecho  
05 ojales de tela  
3.2cm largo x 6mm ancho total  
(interior con ojal bordado chino  
unido a mano con ojal de tela)  
distribuidos proporcionalmente  
05 botones Nº 48 L (decorativos)  
a tono de la tela principal  
interior lleva 01 boton de 40L  
ojal fusionado (entret. no tejida)

Delantero izquierdo  
05 botones Nº 48 L  
a tono de la tela principal.  
01 ojal de 2.5cm de largo.

Hombros unido  
a 1 cm. por lado  
con c/301 y orillado



Armado de delantero completo  
con entretela tejida fusionable

Bolsa de forro 02 piezas tipo frijol  
y unidas c/301 y remalladas

Vuelta fusionada  
con entretela tejida

Vista interior  
izquierdo

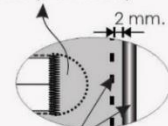
Forro Costura  
tumbada

TALLE  
3cm

Etiqu. de Tela Pegado  
c/301 a 2mm en contorno  
(hilo tono de la etiqueta)

Bolsillo interno

Tipo ojal, vivo (tela) de 0.5cm C/U.  
1.1cm abert. X 14 cm. profund.  
Vivo fusionado c/Entret. no tejida  
Bolsa (Forro) de una sola pieza  
c/301 y orillada los costados.  
Atrake SEMI LUNAR en extremos  
color (CONTRASTE)

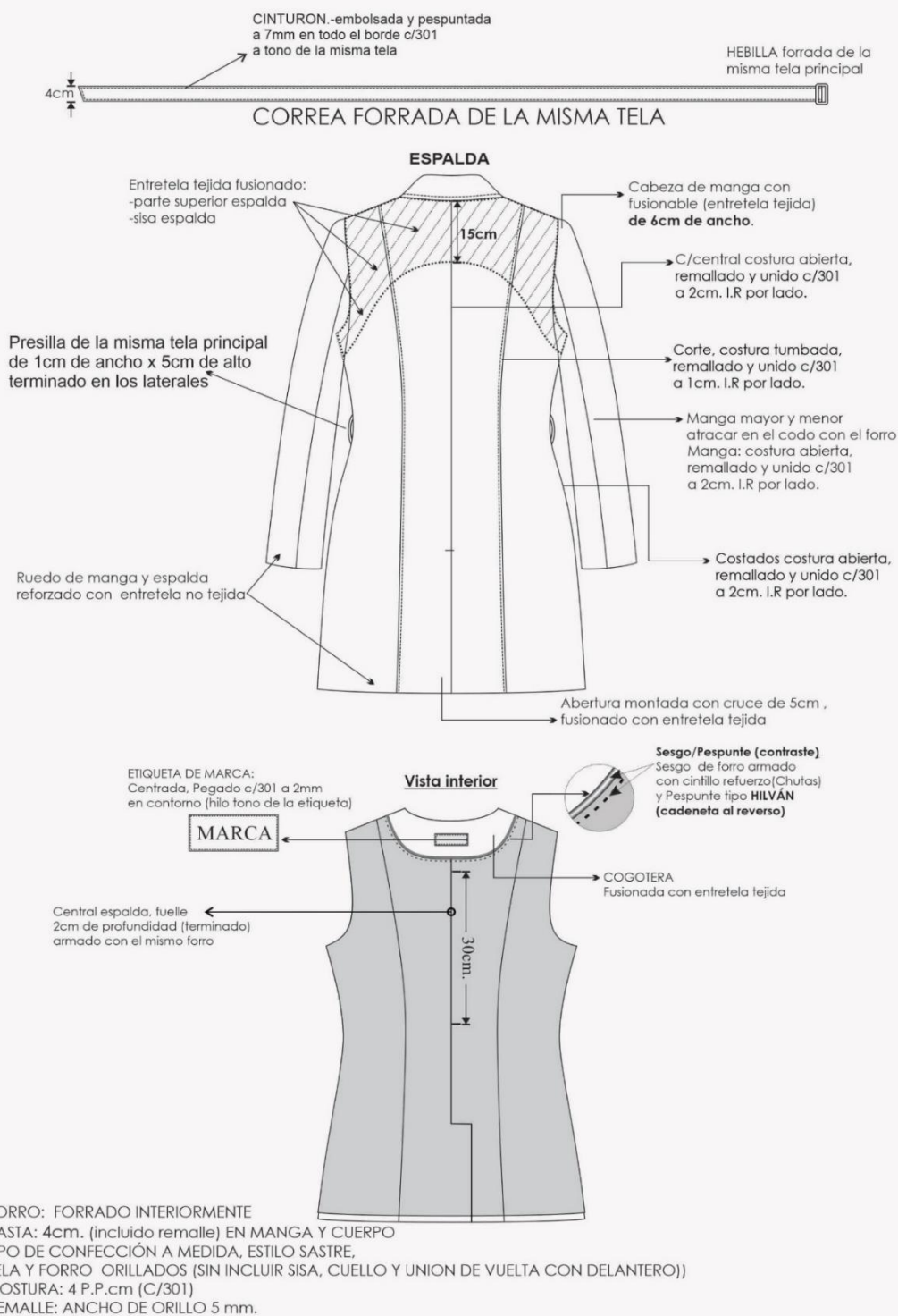


Sesgo/Pespunte (CONTRASTE)  
Sesgo de forro armado  
con cintillo (Chutas)  
y Pespunte tipo HILVÁN  
(cadeneta al reverso)

Boton de repuesto  
01 de Nº 48L  
01 de Nº 40L  
01 de Nº 24L

Ubicar etiqu. cuidado e instrucc. de  
lavado, composición tela y Talla(T) en la  
parte interna del bolsillo interno.

## ABRIGO DAMA







PERÚ

Ministerio  
de Vivienda, Construcción  
y Saneamiento



Foto referencial



## CHALECO

### ESPECIFICACIONES TECNICAS DEL CHALECO DAMA-INVIERNO

<b>MODELO:</b>	De acuerdo al diseño
<b>CONFECCIÓN</b>	A sobre medida según usuaria.
<b>CUELLO Y SOLAPA</b>	<p>Cuello:</p> <p>-Superior. - De una sola pieza de la misma tela principal, fusionada con entretela tejida fusionable.</p> <p>-Inferior. - De una sola pieza de tela principal cortada al sesgo, fusionada con entretela tejida fusionable.</p> <p>En los extremos, embolsado c/ 301.</p> <p>Cuello y solapa llevan pespunte de 5mm - 7ppp con doble hilo al tono de la tela.</p> <p>Deben ser simétricos.</p> <p>Medida de punta de cuello de 3cm terminado.</p> <p>Medida de punta de solapa de 3cm terminado.</p>
<b>VUELTA</b>	<p>Vuelta de una sola pieza.</p> <p>Interior serán fusionadas con entretela adhesiva, unido con el delantero con costura 301.</p>
<b>DELANTERO EXTERNO</b>	<p>Consta de 1 corte lateral a cada lado que nace en la sisa y termina en el ruedo, según gráfico.</p> <p>Además, lleva una pinza de entalle, a cada lado</p> <p>Lleva 2 ojales de la misma tela principal y 2 botones N° 36L, en el centro delantero.</p> <p>En la parte inferior lleva un bolsillo recto, de un vivo de 1cm de alto, además lleva tapa, a cada lado, según gráfico. Cada bolsillo lleva 1 ojal vertical bordados a máquina ojaladora de 2.5cm de abertura y 1 botón de N°36L, según diseño.</p>
<b>DELANTERO INTERNO</b>	Totalmente forrado. En el lado izquierdo llevará etiqueta de marca de tela y 1 botón de repuesto pegado en la vuelta.
<b>ESPALDA</b>	<p>La espalda tendrá corte princesa que nace en la sisa y que termina hacia la basta unidos con costura recta a 1cm (IR), según gráfico.</p> <p>Corte anatómico en el centro unido a 2cm, según diseño.</p>
<b>INTERNO</b>	Prenda remallada en el interior.
<b>BOTONES:</b>	El delantero llevará 2 botones a tono de tela N° 36L. Las tapas de bolsillo llevan 1 botón en cada uno. Más un botón de repuesto en el interior
<b>OJALES</b>	El centro delantero lleva 2 ojales horizontal de tela de 2.5cm de largo. Cada bolsillo en el delantero, lleva 1 ojal vertical bordado a máquina ojaladora de 2.5cm de abertura, según diseño.
<b>BASTA</b>	De ruedo 4 cm (Incluido remalle) reforzados con entretela tejida fusionable.
<b>ENSANCHES</b>	De 2cms. (IR) a cada lado en las costuras principales (costados y centro de espalda), y de 1 cm (IR) en costuras auxiliares.

**PERÚ**Ministerio  
de Vivienda, Construcción  
y Saneamiento**SENCICO**  
SERVICIO NACIONAL DE CAPACITACIÓN  
PARA LA INDUSTRIA DE LA CONSTRUCCIÓN

<b>FORRO</b>	Totalmente forrado, material 100% poliéster, peso 60+/- 5gr. a tono de la tela.
<b>HILO</b>	De costura y remalle 100% poliéster
<b>COSTURAS</b>	11ppp+/-10%
<b>REMALLES</b>	El ancho de remalle es de 0.5cm
<b>ENTRETELA</b>	Tejida fusionable (genero adhesivo), de 80 +/-5% gr, fusionados en maquina fusionadora para delanteros, vuelta delantero, espalda superior, cuello (ambas caras), sisas, basta, cogotera, vivo y vista de bolsillo externo y tapa de bolsillo (solo capa externa).
<b>ETIQUETAS</b>	Ubicadas en la parte interna: Etiqueta de marca del confeccionista, etiqueta de marca de tela, talla y etiqueta de composición e instrucciones de cuidado, lavado y uso. Según diseño.
<b>ACABADOS</b>	La prenda debe estar plancha y vaporizada
<b>PRESENTACIÓN:</b>	La prenda deberá estar exenta de defectos de materiales y/o insumos, confección y acabados, en su parte externa como interna (materiales y/o insumos defectuosos, costuras saltadas, hilos sueltos, defecto de fusionado, etc.)



PERÚ

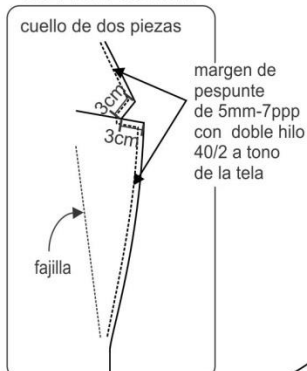
Ministerio  
de Vivienda, Construcción  
y Saneamiento



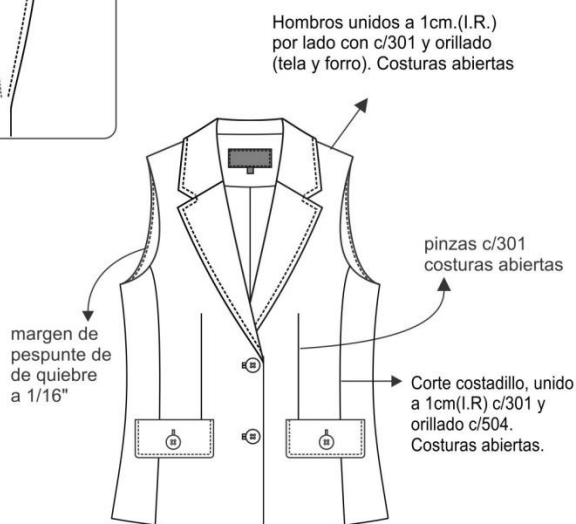
**SENCICO**  
SERVICIO NACIONAL DE CAPACITACIÓN  
PARA LA INDUSTRIA DE LA CONSTRUCCIÓN

## CHALECO

### CUELLO Y SOLAPA



### DELANTERO



**Delantero derecho:**  
2 ojales de tela  
de 2.5cm de largo



**Delantero izquierdo:**  
2 Botones # 36L.  
al tono de la tela principal

2.5cm



Forma de  
pegado  
de botón  
horizontal



**FORRO: DE LA MEJOR CALIDAD  
BASTA: de 4cms. ( I.R.) en cuerpo**

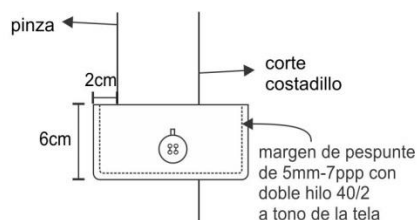
- \*TIPO DE CONFECCION A MEDIDA.
- \*COSTURA: 11 P.P.P +/- 10% (C/301)
- \*REMALLE: ANCHO DE ORILLO 5mm.

CUADRO DE INSUMOS

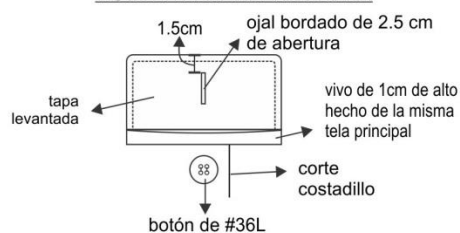
INSUMOS	DESCRIPCIÓN	COLOR
TIPO DE FORRO	100% POLIÉSTER	
HILO COSTURA TELA	40/2	A TONO
HILO COSTURA FORRO	40/2	A TONO
HILO DE REMALLE		A TONO
MODELO DE BOTÓN	Poliéster	A TONO

### DETALLE DEL BOLSILLO

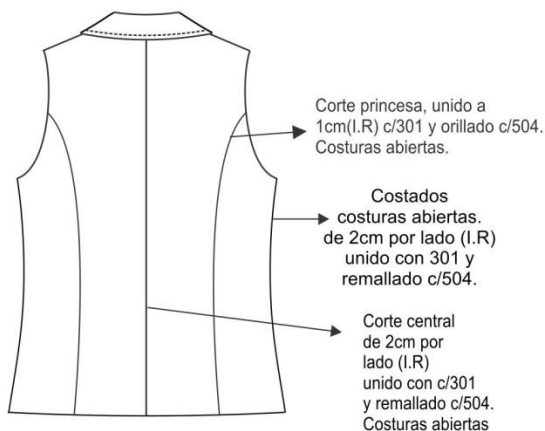
- Bolsillo recto.
- Lleva tapa de 2 piezas de la misma tela principal, según gráfico.
- Levantando la tapa se encuentra un vivo de 1cm de alto hecho de la misma tela principal.
- Abertura de bolsillo de 13cm (esta medida sólo es para la muestra; para producción se escalará según talla).
- La bolsa de bolsillo de forro de 1 sola pieza, cerrado en los laterales a 1cm(I.R).



### VISTA DE LA TAPA LEVANTADA



### ESPALDA





## PANTALÓN CON FORRO:

### ESPECIFICACIONES TECNICAS DEL PANTALON DE DAMA CON FORRO - INVIERNO

<b>MODELO:</b>	configurado, de acuerdo al modelo adjunto
<b>CONFECCIÓN:</b>	a sobre medida según usuaria
<b>PRETINA:</b>	Configurada de 5cm de alto, lleva un corte del filo de la pretina hacia abajo a 1cm, además lleva 5 presillas insertados en el corte (2 en el delantero y 3 en la espalda) Fusionado con entretela tejida fusionable.
<b>DELANTERO:</b>	A lo largo lleva una venita de 3mm de ancho, cada lado. En la parte central superior lleva un cierre de nylon según gráfico. Gareta fusionada y ribeteada. Gareton fusionado y embolsado. Lleva además lleva un bolsillo a cada lado, según gráfico
<b>POSTERIOR:</b>	Lleva 1 pinza de entalle a cada lado, según gráfico.
<b>CIERRE:</b>	Cierre de nylon, largo según usuaria al tono de la tela principal
<b>BOTONES:</b>	1 botón N°24 poliéster de 4 huecos, según gráfico, más 1 botón de repuesto en la etiqueta de lavado. Los botones al tono de la tela teñidos en masa
<b>OJAL:</b>	Lleva 1 ojal horizontal bordado hecho en máquina ojaladora en pretina.
<b>BASTA:</b>	De 5cm (IR) cosidos con máquina bastera con puntada invisible. El bastillado del forro será de 2cm c/301
<b>ENSANCHES:</b>	En el fundillo parte posterior superior con ensanche de 2cm(IR) a cada lado y termina en la parte inferior con ensanche de 1cm(IR), unido c/301  En los costados, orillado y unido c/301 con ensanche de 2cm (IR) En la entrepierna delantera, con costura de 1cm (IR) En la entrepierna posterior: con un ensanche de 2cm(IR) en la parte superior y en la parte inferior de 1cm(IR) según indica el grafico
<b>FORRO:</b>	Totalmente forrado, material tafeta 100% poliéster al tono de la tela.
<b>HILO</b>	De costura y remalle 100% poliéster
<b>COSTURAS:</b>	11ppp+/-10%
<b>REMALLES:</b>	El ancho de remalle es de 0.5cm
<b>ENTRETELA:</b>	tejida fusionable (genero adhesivo), de 80 +/-5% gr, fusionados en maquina fusionadora para la pretina y tricotex de 60gr para la gareta, gareton y vivo.
<b>ETIQUETAS:</b>	Ubicadas en la parte interna: Etiqueta de marca del confeccionista, talla, etiqueta de composición e instrucciones de lavado, según diseño.
<b>ACABADOS:</b>	La prenda debe estar plancha y vaporizada
<b>PRESENTACIÓN:</b>	La prenda deberá estar exenta de defectos de materiales y/o insumos, confección y acabados, en su parte externa como interna (materiales y/o insumos defectuosos, costuras saltadas, hilos sueltos, defecto de fusionado, etc.)





PERÚ

Ministerio  
de Vivienda, Construcción  
y Saneamiento



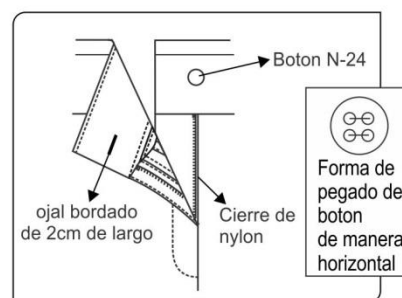
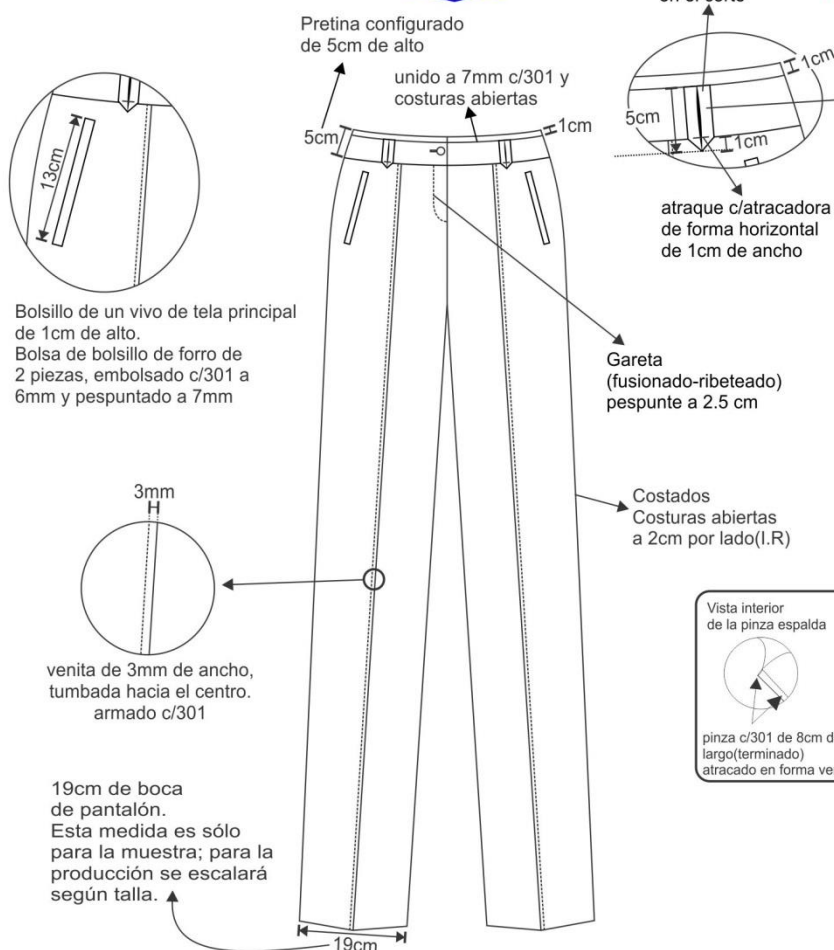
**SENCICO**  
SERVICIO NACIONAL DE CAPACITACIÓN  
PARA LA INDUSTRIA DE LA CONSTRUCCIÓN

## PANTALÓN CONFIGURADO CON FORRO

CUADRO DE INSUMOS

INSUMOS	DESCRIPCIÓN	COLOR
HILO PESPUENTE	40/2	A TONO
HILO COSTURA TELA	40/2	A TONO
HILO DE REMALLE		AL TONO
MODELO DE BOTÓN	POLIESTER	
CIERRE	NYLON	A TONO

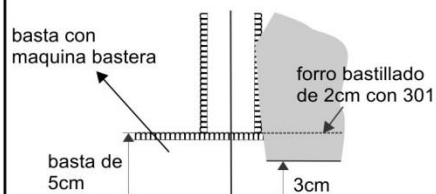
### DELANTERO



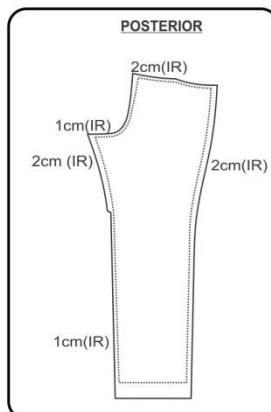
### ESPALDA



### vista interna de bastas



### POSTERIOR



- ▶▶▶ TIPO DE CONFECCION A MEDIDA.
- ▶▶▶ COSTURA: 11 P.P.P +/- 10% (C/301)
- ▶▶▶ REMALLE: ANCHO DE ORILLO 5mm.





Ministerio  
de Vivienda, Construcción  
y Saneamiento



**SENCICO**  
SERVICIO NACIONAL DE CAPACITACIÓN  
PARA LA INDUSTRIA DE LA CONSTRUCCIÓN

## **FALDA C/FORRO:**

### **ESPECIFICACIONES TECNICAS DE LA FALDA DE DAMA CON FORRO - INVIERNO**

<b>MODELO:</b>	configurado, de acuerdo al modelo adjunto
<b>CONFECCIÓN:</b>	a sobre medida según usuaria
<b>PRETINA:</b>	Configurada de 7cm de alto, según diseño. Asimismo, lleva dos colgadores de tafeta a los costados para facilitar su colgado.
<b>DELANTERO</b>	De una sola pieza, cortada al hilo.
<b>ESPALDA</b>	De dos piezas cortadas al hilo, en la parte central superior lleva un cierre invisible y abertura montada en la parte inferior. Según diseño
<b>CIERRE:</b>	Lleva un cierre de nylon invisible al tono de la tela, largo de acuerdo a la usuaria
<b>FORRO:</b>	Totalmente forrado, material tafeta 100% poliéster al tono de la tela.
<b>BOLSILLO:</b>	Lleva secreto ubicado en superior derecho de la pretina (prenda puesta). Las medidas son de 9cm de abertura útil y 10cm de profundidad (con atraque en los extremos del bolsillo solo en pretina interna). La bolsa de una sola pieza de tela de forro, remallados y con costura recta en los laterales. Asimismo, en la vista de bolsillo secreta debe llevar el orillo del fabricante de la tela.
<b>BASTA:</b>	Basta de 4cm (IR) y cosidos con maquina bastera con puntada invisible. El bastillado del forro será de 2cm c/301
<b>ENSANCHES:</b>	Las uniones en las costuras principales (costados y centro de espalda) serán de 2cm (IR), las costuras auxiliares serán de 1cm (IR).
<b>HILO:</b>	De costura con 301 40/2 100% poliéster
<b>COSTURAS:</b>	11ppp+/-10
<b>REMALLES:</b>	El ancho de remalle es de 0.5cm
<b>ENTRETELA:</b>	tejida fusionable (genero adhesivo), de 80 +/-5gr, fusionados en maquina fusionadora
<b>ETIQUETAS:</b>	Ubicadas en la parte interna: Etiqueta de marca del confeccionista, talla e instrucciones de cuidado, lavado y uso. Según diseño.
<b>ACABADOS:</b>	La prenda debe estar plancha y vaporizada
<b>PRESENTACIÓN:</b>	La prenda deberá estar exenta de defectos de materiales y/o insumos, confección y acabados, en su parte externa como interna (materiales y/o insumos defectuosos, costuras saltadas, hilos sueltos, defecto de fusionado, etc.)



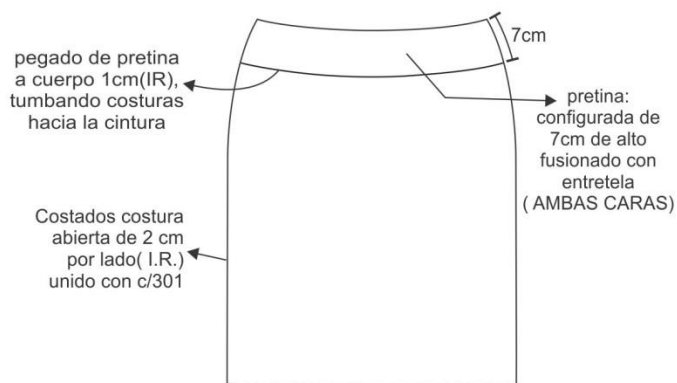
PERÚ

Ministerio  
de Vivienda, Construcción  
y Saneamiento

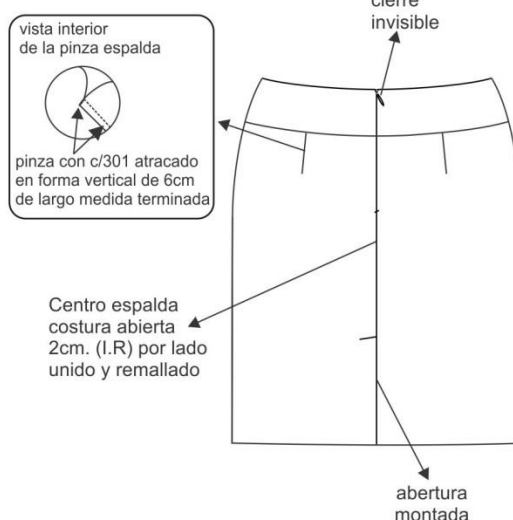


**SENCICO**  
SERVICIO NACIONAL DE CAPACITACIÓN  
PARA LA INDUSTRIA DE LA CONSTRUCCIÓN

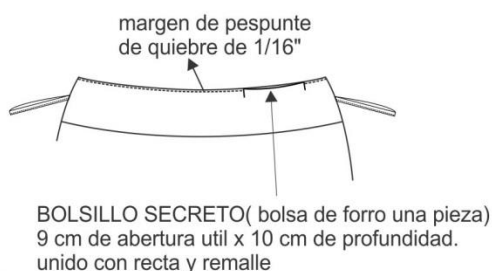
## FALDA CONFIGURADA



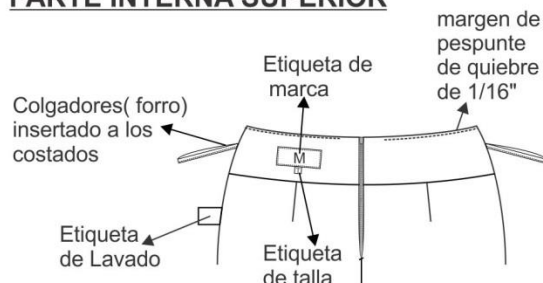
CUADRO DE INSUMOS		
INSUMOS	DESCRIPCIÓN	COLOR
HILO COSTURA TELA	40/2	A TONO
HILO DE REMALLE		A TONO
CIERRE	INVISIBLE	A TONO



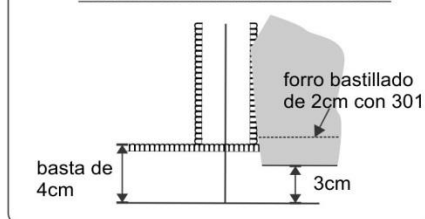
### PARTE INTERNA SUPERIOR DELANTERO



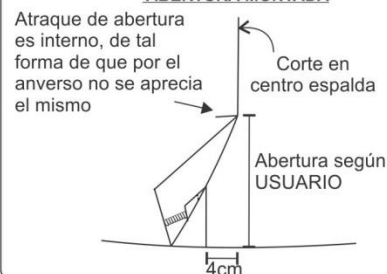
### PARTE INTERNA SUPERIOR



### VISTA INTERNA DE BASTA



### PARTE INFERIOR ESPALDA ABERTURA MONTADA



- ▶▶▶ TIPO DE CONFECCION A MEDIDA.
- ▶▶▶ COSTURA: 11 P.P.P +/- 10% (C/301)
- ▶▶▶ REMALLE: ANCHO DE ORILLO 5mm.

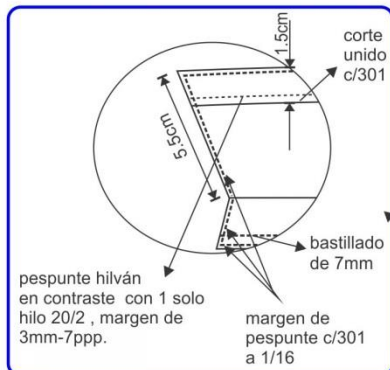


## BLUSA MANGA LARGA

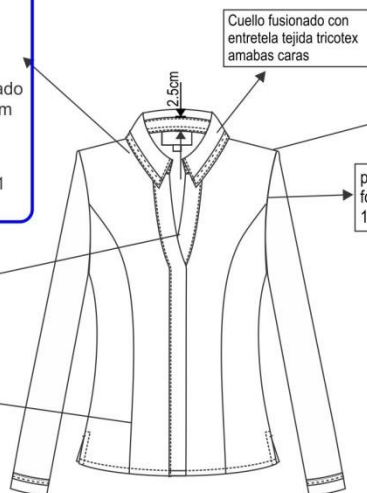
### ESPECIFICACIONES TECNICAS DE LA BLUSA MANGA LARGA DE DAMA - INVIERNO

<b>MODELO</b>	Blusa con cuello camisero, escote en V semi curvo, lleva pespunte hilván en contraste en cuello y en puño de acuerdo al diseño.
<b>CONFECCIÓN</b>	a sobre medida según usuaria
<b>CUELLO</b>	Superior: De 03 piezas (2 piezas externas, 1 pieza interna) fusionado con entretela tejida tricotex, embolsado c/301 y pespuntado a 1/16". Pie de cuello: de 2 piezas, fusionado con entretela tejida tricotex, embolsado c/301 y pespuntado a 1/16". Pegar a cuerpo con 301. El cuello debe ser simétrico.
<b>DELANTERO</b>	Consta de 1 corte que empieza en la sisa y terminan en el ruedo a cada lado,
<b>ESPALDA</b>	Tendrá 1 corte que empieza en la sisa y termina en el ruedo a cada lado.
<b>MANGA</b>	Larga con puño según diseño. Puño de 3.5cm de alto de 2 piezas de la misma tela principal. Lleva 1 botón N°18L y 1 ojal bordado, según diseño. Pegar manga a cuerpo con recta en forma tubular y orillar
<b>HOMBROS</b>	Con hombreras de espuma liviano, forrada de la misma tela principal y remalladas, pegadas c/ 301. Unir hombros c/301 a 1cm (IR), costura abierta
<b>ENSANCHES</b>	De costados y mangas de 2cm por lado incluido remalle, en hombros de 1cm (IR) por lado, en sisa de 1cm (IR), en cortes delantero y espalda 1cm (IR).
<b>BOTONES</b>	5 botones N°18 a tono de la tela en el delantero, 1 botón N°18 en cada puño en tono contraste, de 4 huecos, más 1 botón de repuesto de cada color en el interior.
<b>OJALES</b>	5 ojales verticales en el delantero, 1 ojal horizontal en cada puño, hechos en máquina ojaladora de 1.7cm de largo, según diseño.
<b>HILO</b>	De costura y remalle 100% poliéster
<b>COSTURAS</b>	11ppp+/-10%
<b>REMALLES</b>	El ancho de remalle es de 0.5cm
<b>ENTRETELA</b>	Tejida fusionable cuya composición es de 100% poliéster, para la pechera, cuello y puños. El componente mencionado debe ser fusionado en maquina fusionadora.
<b>ETIQUETAS:</b>	Ubicadas en la parte interna: Etiqueta de marca del confeccionista, talla, etiqueta de composición e instrucciones de lavado, según diseño.
<b>ACABADOS:</b>	La prenda debe estar planchada y vaporizada
<b>PRESENTACIÓN:</b>	La prenda deberá estar exenta de defectos de materiales y/o insumos, confección y acabados, en su parte externa como interna (materiales y/o insumos defectuosos, costuras saltadas, hilos sueltos, defecto de fusionado, etc.).

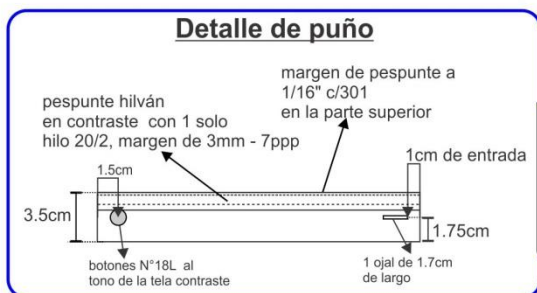
## BLUSA MANGA LARGA




### DELANTERO



CUADRO DE INSUMOS		
INSUMOS	DESCRIPCIÓN	COLOR
HILO PESPUENTE	40/2	A TONO
HILO COSTURA TELA	40/2	A TONO
HILO DE REMALLE		A TONO



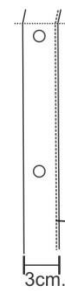

### Detalle de puño



**Lado derecho:**  
Con pechera oculta y ojales ocultos  
\*5 ojales bordados de 1.7cm de largo en el delantero  
Distribuidos proporcionalmente uno debajo del otro

**Lado izquierdo:**  
Pechera sobrepuesta  
-5 botones N° 18L en el delantero poliéster al tono de la tela  
distribuidos proporcionalmente uno debajo del otro

Forma de pegado de botones de PECHERA de forma VERTICAL con hilo al tono de la tela



Hombros de espuma blanca liviano, forrada en tela y remalladas. pegado c/301 (recta)

### ESPALDA



MEDIDA DE PUNTADA POR PULGADA PARA EL PESPUENTE HILVÁN

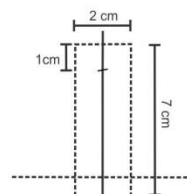


PESPUENTE HILVÁN AL TONO DE LA TELA DEL PANTALÓN

ENTRETELA DE LA MEJOR CALIDAD

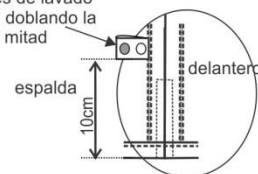
- ▶▶▶ TIPO DE CONFECCIÓN A MEDIDA.
- ▶▶▶ COSTURA: 11 P.P.P +/- 10%
- ▶▶▶ REMALLE: ANCHO DE ORILLO 5mm.

### Vents



### Vista Interna

etiqueta de composición e instrucciones de lavado pegado c/301 doblando la etiqueta en la mitad





**PERÚ**

Ministerio  
de Vivienda, Construcción  
y Saneamiento



## **UNIFORME INSTITUCIONAL PARA CABALLEROS**

### **UNIFORME DE VERANO CABALLEROS:**

- Saco de Caballeros (01).
- Pantalones (02).
- Camisas (03).
- Corbata (01).

**PERÚ**Ministerio  
de Vivienda, Construcción  
y Saneamiento**SENCICO**  
SERVICIO NACIONAL DE CAPACITACIÓN  
PARA LA INDUSTRIA DE LA CONSTRUCCIÓN**VERANO CABALLEROS ESPECIFICACION TECNICA SACO Y PANTALON**

**DESCRIPCION:** Lanilla con microdiseño en fondo color azul claro y negro

**TIPO DE TEJIDO:** LANILLA DISEÑO

**COMPOSICION (ASTM D-629 parte 18.6.2):** (70% LANA 30% POLIESTER)  $\pm 5\%$  (EXCEPTO FILETES)

**ANCHO ENTRE ORILLOS:** 148 CMS Mínimo

**PESO GRMS/LINEAL (ASTM D-3776):**  $311 \pm 5\%$  (INCLUYE ORILLOS)

**PESO GRMS/M2 (ASTM D-3776):**  $203 \pm 5\%$

**ARMADURA:** TELA

**TITULO DE HILADO (ASTM - 1059)**

Urdimbre: Nm 2/44  $\pm 5\%$  (EXCEPTO FILETES)  
Trama: Nm 2/44  $\pm 5\%$

**DENSIDAD (Nº DE HILOS/CMS) (ASTM D-3775)**

Urdimbre:  $20.4 \pm 3$   
Trama:  $20.0 \pm 3$

**ESTABILIDAD DIMENSIONAL (AATCC -158)**

Urdimbre : -1.5% Máximo  
Trama: -1.0% Máximo

**SOLIDEZ DE COLOR**

A LA LUZ (AATCC-16) Escala de grises: 3.5 Mínimo  
AL SUDOR ACIDO (AATCC-15): 3.0 Mínimo  
AL SUDOR ALCALINO (AATCC-15): 3.0 Mínimo  
AL FROTE SECO (AATCC-8): 4.0 Mínimo  
AL FROTE HUMEDO (AATCC-8): 3.5 Mínimo  
AL LAVADO EN SECO (AATCC-132): 4.0 Mínimo

**ACABADO:** DECATIZADO - TERMOFIJADO



**PERÚ**Ministerio  
de Vivienda, Construcción  
y Saneamiento**SENCICO**  
SERVICIO NACIONAL DE CAPACITACIÓN  
PARA LA INDUSTRIA DE LA CONSTRUCCIÓN**Tela 1 para camisa de verano****ESPECIFICACIONES TECNICAS.**

<b>NOMBRE DE LA TELA</b>	<b>DOBBY DISEÑO GARUA</b>
<b>COLOR</b>	<b>PLOMO</b>
<b>TIPO DE TEJIDO</b>	<b>PLANO</b>
<b>COMPOSICION (%) – AATCC 20/20A</b>	
URDIMBRE	65% Algodón ± 5 – 35% Polyester ± 5 (Mezcla Intima)
TRAMA	65% Algodón ± 5 – 35% Polyester ± 5 (Mezcla Intima)
<b>PESO g/m2 – ASTM D3776</b>	<b>141 ± 5%</b>
<b>ARMADURA</b>	<b>DOBBY</b>
<b>TITULO DEL HILADO – ASTM D1059</b>	
URDIMBRE	50/1 ± 5%
TRAMA	50/1 ± 5%
<b>Nº HILOS X PULGADA ACABADA – ASTM D3775</b>	
URDIMBRE	177 ± 5%
TRAMA	101 ± 5%
<b>RESISTENCIA A LA TRACCION KgF – ASTM D5034</b>	
URDIMBRE	11 mín.
TRAMA	11 mín.
<b>SOLIDEZ DEL COLOR</b>	
A LA LUZ – AATCC 16	3.0 mín.
AL LAVADO DOMESTICO – AATCC 61	3.0 mín.
AL SUDOR ACIDO – AATCC 15	3.0 mín.
AL FROTE SECO – AATCC 8	3.0 mín.
AL FROTE HUMEDO – AATCC 8	2.0 mín.

**ACABADO**

Hilo color: teñido con colorantes tina/disperso

Tela: Blanqueo, Mercerizado, Blanqueador óptico, Resina, Pre Encogido.

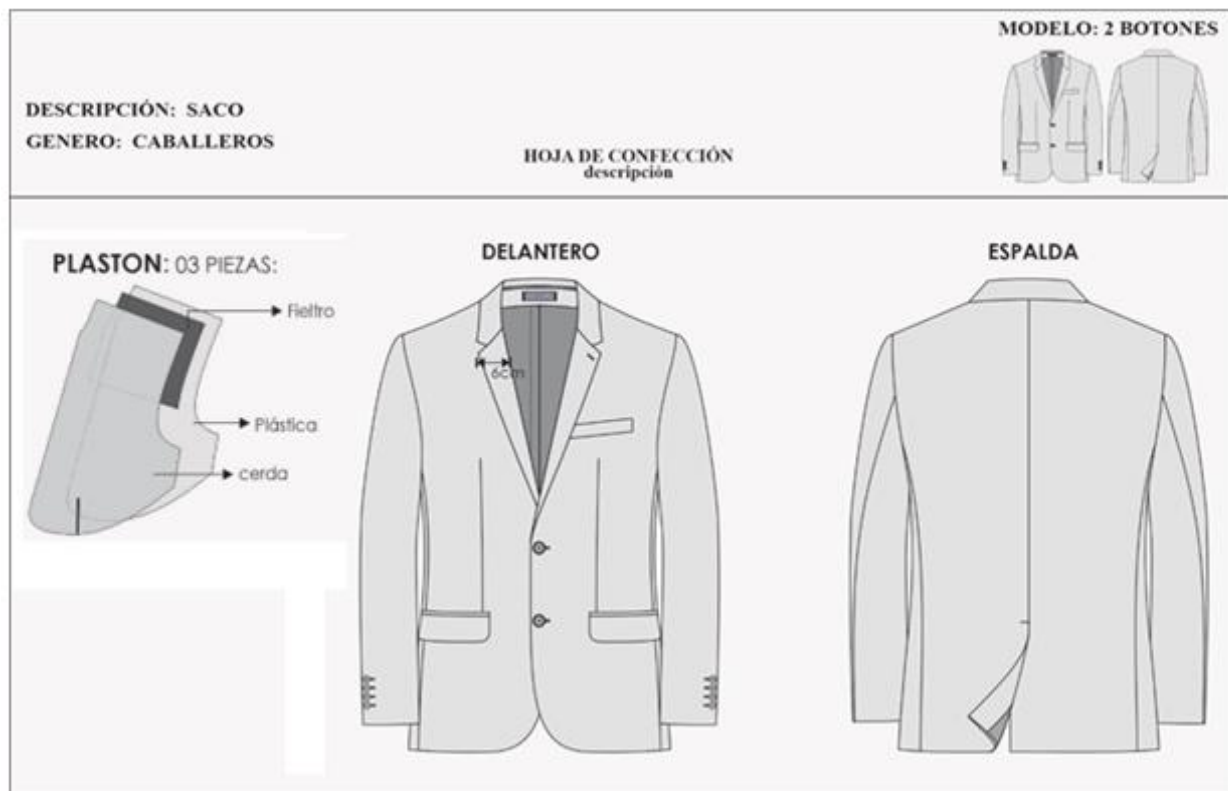
**PERÚ**Ministerio  
de Vivienda, Construcción  
y Saneamiento**SENCICO**  
SERVICIO NACIONAL DE CAPACITACIÓN  
PARA LA INDUSTRIA DE LA CONSTRUCCIÓN**Tela 2 para camisa de verano****ESPECIFICACIONES TECNICAS.**

<b>NOMBRE DE LA TELA</b>	<b>DOBBY DISEÑO ESPIGAS Y PUNTOS</b>
<b>COLOR</b>	<b>CELESTE</b>
<b>TIPO DE TEJIDO</b>	<b>PLANO</b>
<b>COMPOSICION (%)</b>	
URDIMBRE	65% Algodón $\pm 5$ – 35% Polyester $\pm 5$ (Mezcla Intima)
TRAMA	65% Algodón $\pm 5$ – 35% Polyester $\pm 5$ (Mezcla Intima)
<b>PESO g/m2</b>	<b>142 <math>\pm 5\%</math></b>
<b>ARMADURA</b>	<b>Dobby</b>
<b>TITULO DEL HILADO</b>	
URDIMBRE	50/1 $\pm 5$
TRAMA	50/1 $\pm 5$
<b>N° HILOS X PULGADA ACABADA</b>	
URDIMBRE	172 $\pm 5\%$
TRAMA	110 $\pm 5\%$
<b>RESISTENCIA A LA TRACCION KgF</b>	
URDIMBRE	11 mín.
TRAMA	11 mín.
<b>SOLIDEZ DEL COLOR</b>	
A LA LUZ	3.0 mín.
AL LAVADO DOMESTICO	4.0 mín.
AL SUDOR ACIDO	4.0 mín.
AL FROTE SECO	4.0 mín.
AL FROTE HUMEDO	3.0 mín.
<b>ACABADO:</b> Hilo Color teñido Tina/Disperso. Tela: Blanqueo – Mercerizado – Blanqueador óptico/Resinado – Pe encogido.	

**PERÚ**Ministerio  
de Vivienda, Construcción  
y Saneamiento**SENCICO**  
SERVICIO NACIONAL DE CAPACITACIÓN  
PARA LA INDUSTRIA DE LA CONSTRUCCIÓN**Tela 3 para camisa de verano****ESPECIFICACIONES TECNICAS.**

<b>NOMBRE DE LA TELA</b>	<b>DOBBY DISEÑO ESPIGAS Y PUNTOS</b>
<b>COLOR</b>	<b>CELESTE OSCURO</b>
<b>TIPO DE TEJIDO</b>	<b>PLANO</b>
<b>COMPOSICION (%)</b>	
URDIMBRE	65% Algodón $\pm 5$ – 35% Polyester $\pm 5$ (Mezcla Intima)
TRAMA	65% Algodón $\pm 5$ – 35% Polyester $\pm 5$ (Mezcla Intima)
<b>PESO g/m2</b>	<b>142 <math>\pm 5\%</math></b>
<b>ARMADURA</b>	<b>Dobby</b>
<b>TITULO DEL HILADO</b>	
URDIMBRE	50/1 $\pm 5$
TRAMA	50/1 $\pm 5$
<b>N° HILOS X PULGADA ACABADA</b>	
URDIMBRE	172 $\pm 5\%$
TRAMA	110 $\pm 5\%$
<b>RESISTENCIA A LA TRACCION KgF</b>	
URDIMBRE	11 mín.
TRAMA	11 mín.
<b>SOLIDEZ DEL COLOR</b>	
A LA LUZ	3.0 mín.
AL LAVADO DOMESTICO	4.0 mín.
AL SUDOR ACIDO	4.0 mín.
AL FROTE SECO	4.0 mín.
AL FROTE HUMEDO	3.0 mín.
<b>ACABADO:</b> Hilo Color teñido Tina/Disperso. Tela: Blanqueo – Mercerizado – Blanqueador óptico/Resinado – Pe encogido.	

## ESPECIFICACIONES TECNICAS DEL SACO DE CABALLERO-VERANO



### MODELO

Saco Slim clásico de 02 botones corte moderno y anatómico con una abertura, en la parte posterior.

### CUELLO

Superior fusionado con entretela fusionable de 85 gr/m<sup>2</sup> +- 5%. Además, lleva pie de cuello. Inferior con fieltro al tono de la tela unido con el exterior con costura ZIG – ZAG estilo sastre. En los extremos es embolsado con costura recta

El cuello debe ser simétrico.

### PIE DE CUELLO

Fusionado con entretela tejida de 85 gr/m<sup>2</sup> +- 5%. Unir al cuello a ¼ “, lleva pespunte por lado de 1/16”.

**Presilla colgador:** Al centro del pie de cuello lleva un cintillo para colgador con marca. Con atraque en los extremos (ver diseño).

### DELANTERO IZQUIERDO EXTERIOR

Deberá estar fusionado con entretela fusionable, lleva pinza armada con 301.y llevarán un refuerzo de plastón.

Lleva pinza armada con costura recta, llevará un refuerzo de entretela tejida en la parte interna superior cubriendo la punta de la pinza.



Ministerio  
de Vivienda, Construcción  
y Saneamiento



**SENCICO**  
SERVICIO NACIONAL DE CAPACITACIÓN  
PARA LA INDUSTRIA DE LA CONSTRUCCIÓN

**Bolsillo cartera:** En la parte superior del delantero izquierdo llevara un bolsillo cartera de 10.5 cm de largo por 2.5 cm de alto. Bolsa de bolsillo será de popelina bolsillero, bolsa con costura remalle y con puntada de seguridad en los costados.

**Ojales delanteros:** En la parte central deben llevar 02 ojales bordados tipo ojo de chancho con atraque en forma vertical el cual tiene una medida de 2.8cm Los ojales deben estar colocados de manera simétrica uno debajo del otro.

**Bolsillo inferior izquierdo tipo ojal:** En la parte inferior llevará un bolsillo tipo ojal con vivos de tela de 0.6cm por lado y abertura de 15.7cm, además llevará una tapa conformada de dos partes, la parte superior de la misma tela, la cual estará reforzada con entretela fusionable y la parte inferior o contratapa es de forro, la medida de esta tapa es de 5.5 cm de alto incluyendo el vivo con 15.7cm de largo. Bolsa de bolsillo será de popelina bolsillero, bolsa con costura remalle y con puntada de seguridad en los costados.

### DELANTERO IZQUIERDO INTERIOR

El delantero interior este forrado con forro de 100% poliéster de la mejor calidad al tono de la tela principal.

**Bolsillos internos:** Presenta 3 bolsillos

**Superior-Porta documentos:** Tipo ojal con vivos de tela 0.6cm de ancho cada vivo en contraste (forro del sesgo contraste), con abertura de 13cm con atraque semilunar (en contraste) en los extremos de los bolsillos, además lleva una tapa botón triangular de forro insertada con 1 ojalillo tipo flecha de forro y 1 botón de 24 líneas centrado para mayor seguridad. Bolsa de bolsillo será de popelina bolsillero, bolsa con costura remalle y con puntada de seguridad en los costados

**Porta lapicero:** Tipo ojal con vivos de tela de 0.6cm de ancho cada vivo en contraste (forro del sesgo contraste), con abertura de 4cm con atraque semilunar en los extremos (en contraste). Bolsa de bolsillo será de popelina bolsillero, bolsa con costura remalle y con puntada de seguridad en los costados.

**Cigarrera:** Tipo ojal con vivos de tela de 0.6cm de ancho cada vivo en contraste (forro del sesgo contraste), con abertura de 10cm con atraque semilunar en los extremos (en contraste) además de un pespunte al contorno a 1.6mm. Bolsa de bolsillo será de popelina bolsillero, bolsa con costura remalle y con puntada de seguridad en los costados.

### DELANTERO DERECHO EXTERIOR

Deberá estar fusionado con entretela fusionable, lleva pinza armada con 301.y llevarán un refuerzo de plastón.

Lleva pinza armada con costura recta, llevará un refuerzo de entretela tejida en la parte interna superior cubriendo la punta de la pinza.

**Botones delanteros:** En la parte central deben llevar 02 botones de 32 Líneas a tono de la tela principal ubicados de manera simétrica uno debajo del otro, pegado en cruz.

**Bolsillo inferior derecho tipo ojal:** En la parte inferior llevará un bolsillo tipo ojal con vivos de tela de 0.6cm por lado y abertura de 15.7cm además llevará una tapa conformada de dos partes, la parte superior de la misma tela, la cual estará reforzada con entretela fusionable y la parte inferior o contratapa es de forro, la medida de esta tapa es de 5.5 cm de alto incluyendo el vivo con 15.7cm de largo. Bolsa de bolsillo será de popelina bolsillero 65%algodon 35%poliester, bolsa con costura remalle y con puntada de seguridad en los costados.



PERÚ

Ministerio  
de Vivienda, Construcción  
y Saneamiento



SENCICO  
SERVICIO NACIONAL DE CAPACITACIÓN  
PARA LA INDUSTRIA DE LA CONSTRUCCIÓN

**Bolsillo relojero:** El bolsillo inferior derecho en la parte interna llevará un bolsillo relojero de popelina bolsillera el cual estará bastillado a 1cm y pegado con costura recta a 2mm.

### **DELANTERO DERECHO INTERIOR**

El delantero interior este forrado con forro de 100% poliéster de la mejor calidad al tono de la tela principal.

### **Bolsillo interno:**

Superior-Porta documento Tipo ojal con vivos de tela 0.6cm de ancho cada vivo en contraste (forro del sesgo contraste), con abertura de 13cm con atraque semilunar (en contraste) en los extremos de los bolsillos, además lleva una tapa botón triangular de forro insertada con 1 ojalillo tipo flecha de forro y 1 botón de 24 líneas centrado para mayor seguridad. Bolsa de bolsillo será de popelina bolsillero, bolsa con costura remalle y con puntada de seguridad en los costados.

Adicionalmente se colocarán los botones de repuesto 1 botón de 32 líneas y 1 botón de 24 líneas a un extremo del bolsillo según diseño.

### **PROTECTOR AXILAR**

Media luna de forro ribeteado con 301 a 7mm de ancho.

### **PLASTON**

Compuesto de 3 materiales y unidos mediante costuras sucesivas en diagonal zigzag con los siguientes materiales: Fieltro blanco o pelón (entretela no tejida composición poliéster), crin (tejido urdimbre trama compuesto por algodón, poliéster y pelo animal) y cerda (tejido urdimbre trama que tiene propiedad de rebote horizontal al saco). Debidamente confeccionado. El plaston presenta una pinza cerrado en zig zag

### **VUELTA**

Con media luna tipo pistola, armado con sesgo y pespunte tipo hilván (cadeneta en el interior) en contraste, la vuelta se une con el delantero con costura recta.

### **SOLAPA**

En el interior serán fusionadas con entretela fusionable. En la parte externa, extremo superior del lado izquierdo llevara 01 ojal bordado tipo ojal de chanco con atraque vertical de adorno (sin corte), el cual tiene una medida de 2.2cm. al tono de la tela.

### **COSTADILLO**

Será unido al delantero a 1cm y a la espalda a 2cm, lo cual permitirá un mejor entalle de la prenda; este llevará como refuerzo entretela fusionable en la sisa y basta.

### **ESPALDA**

La espalda tendrá corte anatómico, tela será orillado y unido con costura recta con ensanche 2 cm por lado.

Lleva entretela fusionado en la parte superior y la parte inferior (basta y aberturas)

**Forro de espalda:** De 02 piezas unido con remalle armar fuelle de 2cm de profundidad con 301.

**Abertura posterior:** Lleva abertura central de 5cm de cruce, la abertura lleva refuerzo de fusionable.

### **MANGAS**

La manga mayor y menor (tela y forro) serán remalladas y estará unida con costura recta a 1cm.

**Basta y martillo de manga:** Parte inferior, llevará 4 ojales bordados con atraque (sin corte) de 2.5cm de largo total, con sus respectivos botones de 24 líneas, los botones son pegados





PERÚ

Ministerio  
de Vivienda, Construcción  
y Saneamiento



SENCICO  
SERVICIO NACIONAL DE CAPACITACIÓN  
PARA LA INDUSTRIA DE LA CONSTRUCCIÓN

en cruz. La boca de manga será de tipo martillo con abertura de 10 cm, la cual tendrá una basta de 4cm (incluido remalle), será reforzada por la parte interior con entretela fusionable. Acabado interno del martillo en costura diagonal.

**Cabeza de manga:** Es fusionada con entretela fusionable. Llevará chorrera para un mejor armado de la manga Ubicadas en la cabeza de las mangas al momento de unir las al cuerpo. Deben estar hechas de plástica y fieltro y cosidas en la cabeza de la manga con la finalidad de darle forma y vuelo a la cabeza de la manga.

### **HOMBROS**

Remallado y Unido a 1cm Además en la parte interna llevara hombreras anatómicas prefabricadas de algodón una a cada lado.

Las hombreras serán pegados a mano en los hombros

### **SISA**

Unión de manga y cuerpo, costura de 1cm. tela y forro.

### **BASTA DE SACO**

Doble de 4cm (incluido remalle), será reforzada por la parte interior con entretela fusionable.

### **AVIOS**

**Forro:** El forrado del saco es en forro 100% poliéster 63gr/m<sup>2</sup> mínimo a tono de la tela principal,

Entretela tejida fusionable de 85gr/m<sup>2</sup> +/- 5%: Delantero, cuello, vuelta, vivos, costadillo(completo), cartera, tapa, pinza, cinta plaston.

Entretela no tejida color gris: Espalda superior, cabeza de manga, ruedo manga, ruedo espalda y abertura

Entretela no tejida color blanco: Manga ojal

Botones: De material 100% poliéster teñido en su masa, modelo de 04 agujeros.

Hombreras anatómicas prefabricadas con relleno de algodón con base de fieltro compactado.

Popelina bolsillera de 65%algodon /35% poliéster.

Plaston: Cerda, fieltro y crin

Fieltro de cuello: a color de la tela principal 100% poliéster

Hilo: hilo de costura 301 con hilo 40/2 composición 100% poliéster. Hilo de costura 504 (ancho de remalle 0.5cm) con hilo tex 22 composicion100% poliéster texturizado ó hilo 40/2 composición 100%polièster.

Etiquetas: Marca de confeccionista. etiqueta de talla, etiqueta de composición e instrucciones de lavado

### **ACABADOS**

La prenda debe estar planchada y vaporizada

La prenda deberá estar exenta de defectos de materiales y/o insumos, confección y acabados, en su parte externa como interna (materiales y/o insumos defectuosos, costuras saltadas, hilos sueltos, defecto de fusionado, entre otros).

### **TOLERANCIA**

En medidas mayores o iguales a 10cm tendrá tolerancia +/- 2mm y para medidas menores a 10cm tolerancia de +/-1mm.

### **PRESENTACION**

Sera presentado en colgador anatómico y porta terno con cierre en notex de buena calidad.

MODELO: 2 BOTONES

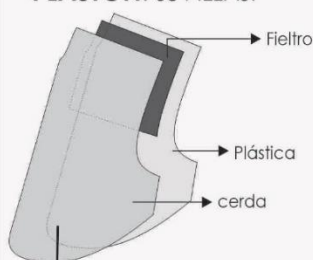


DESCRIPCIÓN: SACO  
GENERO: CABALLEROS

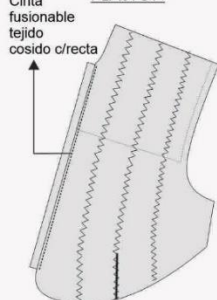
HOJA DE CONFECCIÓN  
descripción

ENTRETELAS	ENTRETELA FUSIONABLE	ENTRETELA TEJIDA 85%gr M2 +/- 5%	DELANTERO, CUELLO, VUELTA, VIVOS, COSTADILLO (COMPLETO), CARTERA, TAPA, PINZA, CINTA PLASTON
	ENTRETELA FUSIONBLE	NO TEJIDA	ESPALDA SUPERIOR, CABEZA DE MANGA, RUEDO MANGA, RUEDO ESPALDA, ABERTURA, MANGA OJAL

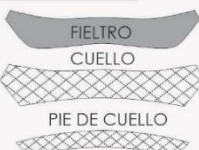
PLASTON: 03 PIEZAS:



PLASTON



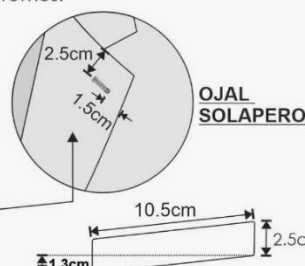
Cuello fusionado  
con entretela tejida



**CUELLO:** tapa cuello con fieltro,  
costura zic zag,  
cintillo de marca con atraque  
zig-zag en los extremos.

DELANTERO

Cabeza de manga  
con fusional  
no tejida

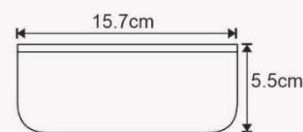


**BOLSILLO CARTERA:**  
fusionado con entretela tejida

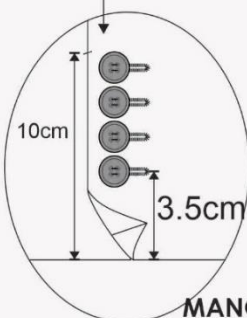
**DELANTERO IZQUIERDO:**  
ojales tipo ojo de chancho  
c/atraque vertical,  
medida 2.8cm en total

**DELANTERO DERECHO:**  
botones N° 32L

**BOLSILLO EXTERIOR:**  
Tapa y vivo fusionado  
con entretela tejida



**COSTADILLO:**  
union delantero  
ensanche 1cm I.R



**MANGA:** martillo c/abertura.  
04 botones 24L y  
04 ojales con atraque 2.5cm (sin corte),  
costura 1cm por lado I.R

**BOLSILLO DELANTEROS: tipo ojal**

Tapa (tela) / Contratapa (forro).  
-Vivo (tela) de 0.6cm C/U. x 15.7cm abertura.  
-Tapa: 5.5cm de alto (incluido vivo).  
y 15.7cm de largo  
VISTA DE TELA: MOSTRAR ORILLO DE TELA  
BOLSA DE BOLSILLO: POPELINA.

-Costura: c/301-4 p.p.cm  
-Remalle: c/504-0.5cm ancho  
-Zig zag: c/304

-PRENDA REMALLADA sin incluir sisa, cuello,  
pinza y union de vuelta con delantero

MODELO: 2 BOTONES



DESCRIPCIÓN: SACO

GENERO: CABALLEROS

HOJA DE CONFECCIÓN  
descripción

## ESPALDA

**HOMBRERAS:** anatómica,  
relleno de algodón con base  
de fieltro compactado.

**CORTE CENTRAL:**

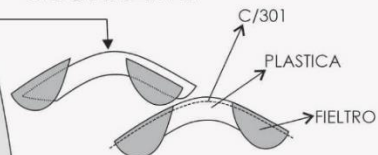
**FORRO:** fuelle de 2cm  
de profundidad.(terminada) x 30cm de largo

**TELA:** corte central ensanche **2cm I.R**

**SISA:** Unión de manga y  
cuerpo, costura de  
1cm tela y forro

Reforzar la espalda  
superior  
con entretela  
no tejida fusional

**CHORRERA:**



**COSTADILLO:**

union espalda  
ensanche **2cm I.R**

**ESPALDA:**

**ABERTURA CENTRAL** con  
cruce de 5cm con fusional.  
Abertura con entretela  
no tejida fusional

**BASTA:**

\*RUEDO - 4cm (incluido remalle),  
fusional 9cm de ancho  
\*MANGA - 4cm (incluido remalle),  
fusional 4cm de ancho

Ruedo espalda con entretela  
no tejida fusional 9cm de ancho

-Costura:c/301-4 p.p.cm

-Remalle:c/504-0.5cm ancho

-PRENDA REMALLADA sin incluir sisa, cuello ,  
pinza y union de vuelta con delantero

PRESENTACION DEL SACO:

Serán presentados en su colgador plástico y su respectiva porta terno.

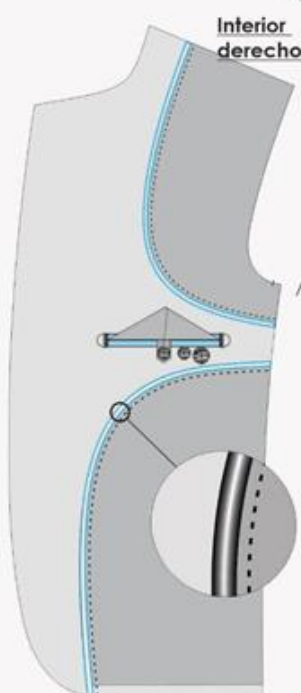
MODELO: 2 BOTONES



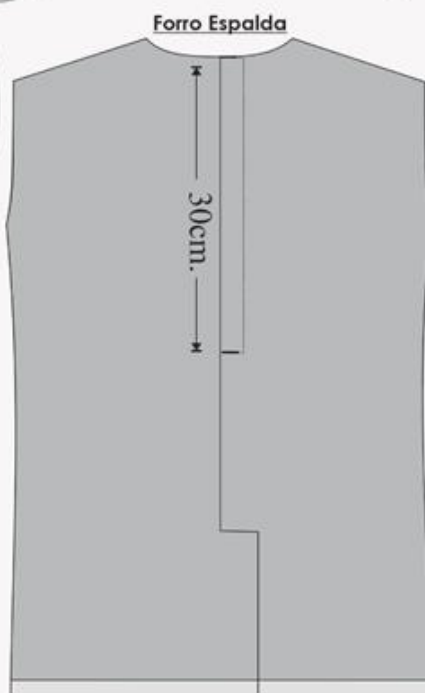
DESCRIPCIÓN: SACO  
GENERO: CABALLEROS

HOJA DE CONFECCIÓN  
descripción

**PROTECTOR AXILAR:** sisa inferior lleva una media luna de forro ribeteada a 7mm de ancho



Interior  
derecho



Forro Espalda

30cm.

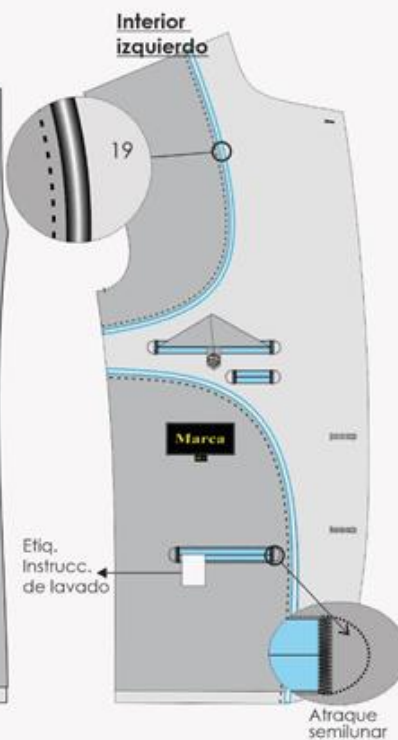
**BOLSILLOS INTERNOS:**

\*vivo CONTRASTE(forro del sesgo contraste)  
0.6cm de ancho C/U.

Atraque **SEMI LUNAR** en extremos de los vivos de los bolsillos en color (**CONTRASTE**).

\*02 portadocumento 13cm abertura  
tapabotón(forro), presilla(forro) y botón 24L.  
interior lado derecho Botón de repuesto:  
01 de N° 32L 01 de N°24L

\*01 portalapicero 4cm abertura  
\*01 cigarrera 10cm abertura



Interior  
izquierdo

19

Marca

Etiqu.  
Instrucc.  
de lavado

Atraque  
semilunar

**VUELTA:** union de forro con vuelta lleva  
**Sesgo(CONTRASTE)**  
**Pespunte (CONTRASTE)**  
Sesgo de forro armado con cordoncillo de  
refuerzo(Chutas) y Pespunte tipo **HILVÁN**  
(cadeneta al reverso)

**BOLSA DE BOLSILLOS:** (externos. e internos.):  
popelina bolsillera,  
una sola pieza cosida con remalle y  
puntada de seguridad en los costados.





Ministerio  
de Vivienda, Construcción  
y Saneamiento



**SENCICO**  
SERVICIO NACIONAL DE CAPACITACIÓN  
PARA LA INDUSTRIA DE LA CONSTRUCCIÓN

## **ESPECIFICACIONES TECNICAS DEL PANTALON DE VESTIR CABALLERO** **MODELO 1-VERANO**

**MODELO:** Clásico de 2 pliegues

Esta prenda es a elección del trabajador el modelo.

### **DELANTERO**

Lleva dos pliegues, tumbado hacia el cierre con 3.8 cm de separación.

### **PRETINA**

Ancho de 4 cm (terminado) con cruce externo de 5 cm. Acabado de 2 piezas izquierda y derecha con un bolsillo secreto en el lado derecho. Lleva entretela fusionable adherida a la tela, adicionalmente se prepara el forro de la pretina que consta: una entretela no tejida, con sesgos de tela bolsillero y la cinta de pretina antideslizante. Además, lleva entretela tejida no fusionable (Van roll). El forro de la pretina será de popelina bolsillera,

Para dar mayor seguridad a la prenda llevara un corchete de metal inoxidable. En la parte interna de la pretina, extremo izquierdo llevara dos botones de 24 líneas al tono de la tela, según diseño.

Este lleva un ojal de chanco c/ atraque vertical, exteriormente llevará presillas compartidas.

### **BOLSILLO SECRETO**

Ubicado en el lado superior de la pretina derecha, tiene 9cm de abertura útil por 10cm de profundidad

El bolsillo llevara atraque vertical de 3/8" a los extremos; estará unido a la pretina con costura recta, embolsado con remalle y puntada de seguridad (internos). La bolsa del bolsillo secreta será de la misma tela del cuerpo.

Presillas: Llevará 07 presillas de 3/8" de ancho por 5cm de largo, las cuales llevaran atraques, uno en la parte superior y uno en la parte inferior (parte interna). Las presillas estarán distribuidas según diseño.

### **BOLSILLO SESGADOS DELANTEROS**

Con abertura sesgada y respuntados a 1/16 ". Colocar atraque horizontal de 3/8" en los extremos de la boca de los bolsillos, los cuales deberán sujetar la costura de la boca del bolsillo.

Vuelta de bolsillos delanteros pegada al forro con respunte a 1/16", por el exterior se deja un vivo de 1/16 ", La vuelta del bolsillo llevara el orillo con la marca de la tela.

Las bolsas de bolsillo serán de popelina bolsillero y será ribeteado con doble puntada cadeneta. El material del ribeteado será de tela popelina bolsillera 65%algodón 35%poliester.

### **Bolsillo relojero:**

El bolsillo derecho en la parte interna, llevará un bolsillo relojero el cual estará bastillado a 3/8 y pegado con costura recta a 1/16".

### **GARETA**

Con entretela fusionable por el interior, Acabado interno ribeteado con popelina bolsillera y unido al delantero con costura recta a 1cm y respuntado a 2mm. Lleva un



PERÚ

Ministerio  
de Vivienda, Construcción  
y Saneamiento



SENCICO  
SERVICIO NACIONAL DE CAPACITACIÓN  
PARA LA INDUSTRIA DE LA CONSTRUCCIÓN

cierre de metal de diente dorado al tono de la tela, pegado con costura recta. El ancho del figurado de la garetta es de 3.5cm en la parte inferior llevara un atraque vertical de 1cm.

### **GARETÓN**

Con entretela fusionable por la parte interna, además va embolsado popelina bolsillera pespuntado con recta, unido con el cierre y el delantero con costura recta. 01 ojal de chanco c/atraque vertical.

### **PROTECTOR DE TIRO**

En el cruce del delantero y fundillos se colocará un murciélago (protector de tiro en forma triangular, está ubicado ente el cruce del delantero y espalda) de popelina, el cual estará fijado al garetón con costura recta y fijado a la entrepierna con un atraque en costura recta en los extremos.

### **PINZA**

En la espalda de 6.5 cm terminado, tumbada hacia el centro fundillo, en cada bolsillo posterior

### **BOLSILLO OJAL**

Vivo de 0.6 cm cada vivo, atraque en los extremos de 1.2 cm. Ojal de chanco con atraque vertical, en la vista de bolsillo 01 botón N° 24L con abertura útil (variable según talla).

Bolsa de Bolsillos: Delanteros y posterior con popelina bolsillera unido y ribeteado con c/401 a 2 mm con ribete de 0.7 cm.

### **FUNDILLO**

Ribeteados por separado y unidos con costura cadeneta a 3.5cm en la parte superior terminando con costura de 1.2cm por lado en la parte inferior. El material del ribeteado será de tela popelina bolsillera 65%algodón 35%poliéster

### **COSTADOS**

Remallado y unido con costura cadeneta a 1cm (IR).

### **ENTREPIERNAS**

Delantero y posterior a 1 cm (I.R) hasta el ruedo remallado y unido con costura cadeneta (c/401).

### **BASTA:**

Remallada y cosida con maquina bastera con doblez de 2".

### **AVIOS:**

Entretela tejida fusionable. - Pretina

Entretela no tejida fusionable. - para la garetta, gareton y vivos.

Entretela no tejida no fusionable para forro de pretina.

Entretela tejida no fusionable para forro de pretina.

Cinta antideslizante de jebe.

Forro: 100% popelina bolsillera 65% algodón y 35% poliéster.

Botones: 05 botones de 24 líneas al tono de la tela teñidos en masa, incluido repuesto.

Cierre. 01 cierre con diente de metal dorado, con llave automática de marca nacional Gancho de pretina (hembra y macho)





PERÚ

Ministerio  
de Vivienda, Construcción  
y Saneamiento



**SENCICO**  
SERVICIO NACIONAL DE CAPACITACIÓN  
PARA LA INDUSTRIA DE LA CONSTRUCCIÓN

### **Hilos.**

Hilo de costura 100% poliéster.

### **ETIQUETAS. -**

Etiqueta de Marca de confeccionista.

Etiqueta de Talla

Etiqueta de instrucción de lavado.

### **ACABADOS**

La prenda debe estar planchada y vaporizada.

### **PRESENTACION**

La prenda deberá estar exenta de defectos de materiales y/o insumos, confección y acabados, en su parte externa como interna (materiales y/o insumos defectuosos, costuras saltadas, hilos sueltos, defecto de fusionado, entre otros).

### **TOLERANCIA**

En medidas mayores o iguales a 10cm tendrá tolerancia +/- 2mm y para medidas menores a 10cm tolerancia de +/-1mm.

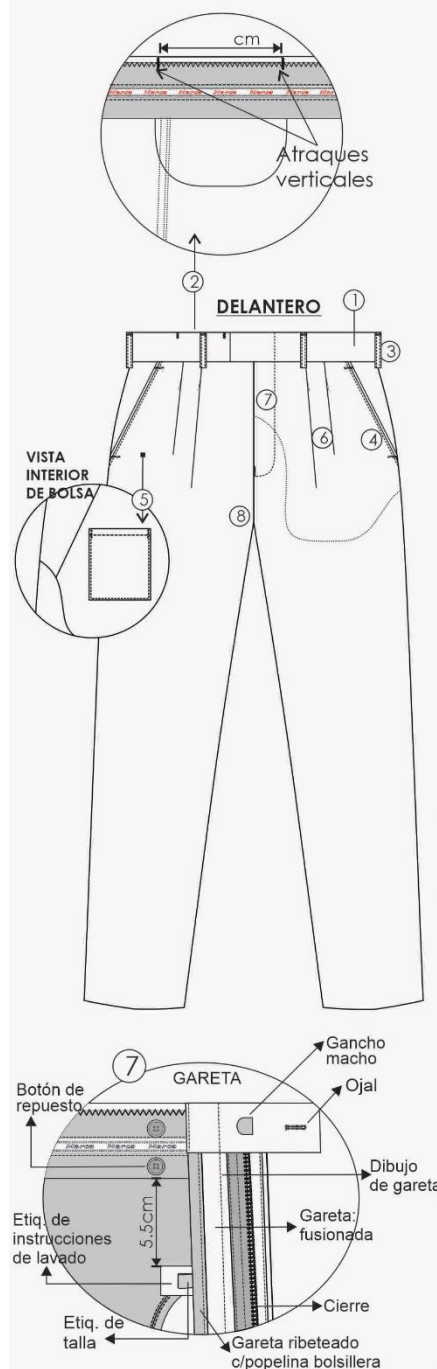
DESCRIPCIÓN: PANTALON

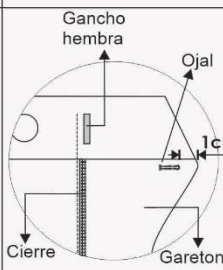
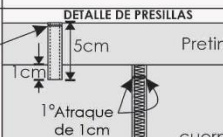
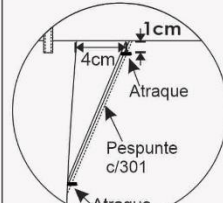
GENERO: CABALLEROS

COD. MOLDE:

Costura:c/301-4 p.p.cm  
Remalle:c/504-0.5cm ancho

## HOJA DE CONFECCION



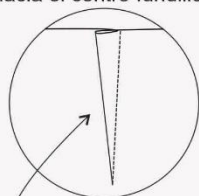
DESCRIPCIÓN	OBSERVACIONES
<b>*PRENDA REMALLADA**</b>	
<b>1</b> <b>PRETINA:</b> 02 piezas, Ancho de <b>4 cm</b> , CRUCE externo de 5cm Fusionado c/entretela -forrado interior (popelina), Cinta antideslizante y entret no tejida no fusionable. -ademas adicionar entret. tejida (van roll) 02 Boton N°24L (segun diseño) 01 ojal de chanco c/atracque vertical -01 juego de gancho de pretina.	 <p>Gancho hembra Ojal 1cm Cierre Gareton</p>
<b>2</b> <b>BOLSILLO SECRETO:</b> Bolsa de tela, atraques verticales de 3/8", embolsado con remalle y puntada de seguridad (internos) 9cm abertura util X 10cm profundidad.	
<b>3</b> <b>PRESILLAS:</b> 07 Presillas 3/8" de ancho. armado con recubierta.	 <p>DETALLE DE PRESILLAS 2° Doblar y atracar 5cm 1cm 1° Atracque de 1cm de ancho Pretina cuerpo</p>
<b>4</b> <b>BOLSILLO SESGADOS DELANTERO:</b> -vivo de 1/16", pespunte a 1/16", abertura según talla, atraque horizontal de 3/8" en los extremos -Vuelta c/orillo de tela con pespunte a 1/16". <b>BOLSA DE POPELINA:</b> <b>BOLILLERO TIPO PISTOLA</b>	 <p>1cm 4cm Atracque Pespunte c/301 Atracque</p>
<b>5</b> <b>BOLSILLO RELOJERO:</b> interno al lado derecho del bolsillo, bastillado a 3/8" y pegado a 1/16" c/301	
<b>6</b> <b>DELANTERO:</b> 02 pliegues tumbado hacia los costados, 3.8cm de separación.	
<b>7</b> <b>GARETA:</b> Ubicar Etq.instrucc de lavado /talla -Fusionado-ribeteado, cierre, -unido c/delant. c/301 y pespunte a 2mm -pespunteado a 3.5 cm. con atracque VERTICAL de 1cm parte inferior <b>GARETON:</b> fusionado-Embolsado con popelina pespunteado a 1cm. 01 ojal de chanco c/atracque vertical	
<b>8</b> <b>PROTECTOR DE TIRO:</b> Lleva ROMBO (embolsado de popelina) fijado al gareton con costura recta y fijado a la entrepierna con un atracque en costura recta en los extremos	

DESCRIPCIÓN: PANTALON  
GENERO: CABALLEROS

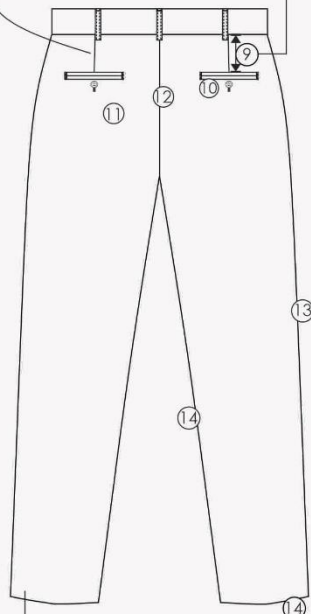
COD. MOLDE:

## HOJA DE CONFECCION

Pinza tumbada hacia el centro fundillo

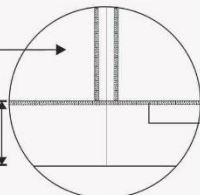


ESPALDA

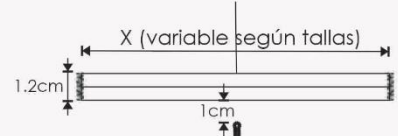
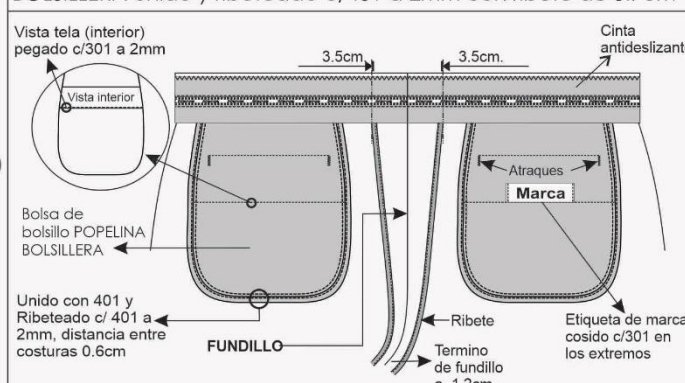


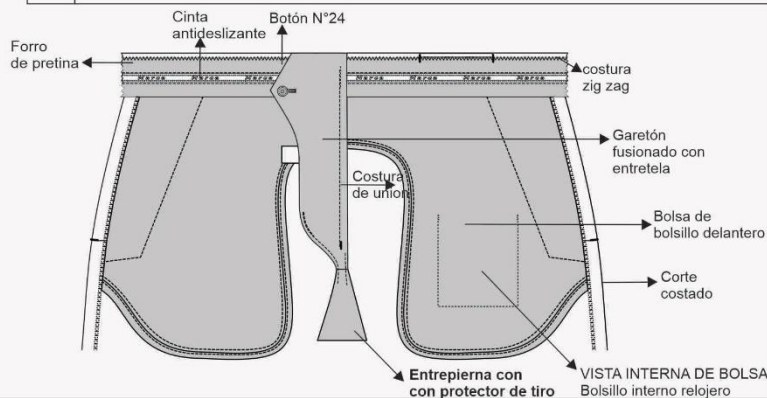
Vista Interna de basta

Basta de 2"



Basta con puntada invisible y remallado.

DESCRIPCIÓN		OBSERVACIONES												
9	PINZA: de 6.5cm terminado													
10	<b>BOLSILLO OJAL:</b> VIVO DE 0.6cm C/U, atraque en los extremos zig zag de 1.2cm, ojal de chanco c/atracque vertical, en la vista de bolsillo 01 Botón N° 24L abertura util (variable según tallas)	<b>BOLSILLO ESPALDA TIPO OJAL</b> <table><tr><th colspan="4">MEDIDA DE BOLSILLO</th></tr><tr><th>TALLAS</th><th>T28,T30</th><th>T32,T34,T36</th><th>T38 A +</th></tr><tr><th>MEDIDA</th><td>14 cm</td><td>14.5 cm</td><td>15.cm</td></tr></table> 	MEDIDA DE BOLSILLO				TALLAS	T28,T30	T32,T34,T36	T38 A +	MEDIDA	14 cm	14.5 cm	15.cm
MEDIDA DE BOLSILLO														
TALLAS	T28,T30	T32,T34,T36	T38 A +											
MEDIDA	14 cm	14.5 cm	15.cm											
11	<b>BOLSA DE BOLSILLOS: DELANTEROS Y POSTERIOR POPELINA</b> BOLSILLERA unido y ribeteado c/401 a 2mm con ribete de 0.7cm 													
12	<b>FUNDILLO: de 3.5cm (incluido ancho de encintado), el encintado es con costura 401, terminado a 1.2cm l.Encintado por lado, unido c/401</b>													
13	<b>COSTADOS: c/abierta, remallado y unido c/401 a 1cm l.R</b>													
14	<b>ENTREPIERNAS (DELANTERO Y POSTERIOR): 1cm l.R hasta el ruedo, remallado y unido con c/401</b>													
15	<b>BASTA: remallada Y cosida con maquina bastera.</b> *RUEDO doblez 2".													



Nota: l.R=incluido remalle



Ministerio  
de Vivienda, Construcción  
y Saneamiento



**SENCICO**  
SERVICIO NACIONAL DE CAPACITACIÓN  
PARA LA INDUSTRIA DE LA CONSTRUCCIÓN

## **ESPECIFICACIONES TECNICAS DEL PANTALON DE VESTIR CABALLERO**

### **MODELO 2-VERANO**

**MODELO:** Clásico sin pliegues

Esta prenda es a elección del trabajador el modelo.

#### **DELANTERO**

No lleva pliegues

#### **PRETINA**

Ancho de 4 cm (terminado) con cruce externo de 5 cm. Acabado de 2 piezas izquierda y derecha con un bolsillo secreto en el lado derecho. Lleva entreteja fusionable adherida a la tela, adicionalmente se prepara el forro de la pretina que consta: una entreteja no tejida, con sesgos de tela bolsillero y la cinta de pretina antideslizante. Además, lleva entreteja tejida no fusionable (Van roll). El forro de la pretina será de popelina bolsillera,

Para dar mayor seguridad a la prenda llevara un corchete de metal inoxidable. En la parte interna de la pretina, extremo izquierdo llevara dos botones de 24 líneas al tono de la tela, según diseño.

Este lleva un ojal de chanco c/ atraque vertical, exteriormente llevará presillas compartidas.

#### **BOLSILLO SECRETO**

Ubicado en el lado superior de la pretina derecha, tiene 9cm de abertura útil por 10cm de profundidad

El bolsillo llevara atraque vertical de 3/8" a los extremos; estará unido a la pretina con costura recta, embolsado con remalle y puntada de seguridad (internos). La bolsa del bolsillo secreta será de la misma tela del cuerpo.

Presillas: Llevará 07 presillas de 3/8" de ancho por 5cm de largo, las cuales llevaran atraques, uno en la parte superior y uno en la parte inferior (parte interna). Las presillas estarán distribuidas según diseño.

#### **BOLSILLO SESGADOS DELANTEROS**

Con abertura sesgada y respuntados a 1/16 ". Colocar atraque horizontal de 3/8" en los extremos de la boca de los bolsillos, los cuales deberán sujetar la costura de la boca del bolsillo.

Vuelta de bolsillos delanteros pegada al forro con respunte a 1/16", por el exterior se deja un vivo de 1/16 ", La vuelta del bolsillo llevara el orillo con la marca de la tela.

Las bolsas de bolsillo serán de popelina bolsillero y será ribeteado con doble puntada cadeneta. El material del ribeteado será de tela popelina bolsillera 65%algodón 35%poliester.

#### **Bolsillo relojero:**

El bolsillo derecho en la parte interna, llevará un bolsillo relojero el cual estará bastillado a 3/8 y pegado con costura recta a 1/16".

**PERÚ**Ministerio  
de Vivienda, Construcción  
y Saneamiento**SENCICO**  
SERVICIO NACIONAL DE CAPACITACIÓN  
PARA LA INDUSTRIA DE LA CONSTRUCCIÓN**GARETA**

Con entretela fusionable por el interior, Acabado interno ribeteado con popelina bolsillera y unido al delantero con costura recta a 1cm y pespuntado a 2mm. Lleva un cierre de metal de diente dorado al tono de la tela, pegado con costura recta. El ancho del figurado de la garetta es de 3.5cm en la parte inferior llevara un atraque vertical de 1cm.

**GARETÓN**

Con entretela fusionable por la parte interna, además va embolsado popelina bolsillera pespuntado con recta, unido con el cierre y el delantero con costura recta. 01 ojal de chanco c/atraque vertical.

**PROTECTOR DE TIRO**

En el cruce del delantero y fundillos se colocara un murciélago (protector de tiro en forma triangular, está ubicado ente el cruce del delantero y espalda) de popelina, el cual estará fijado al garetón con costura recta y fijado a la entrepierna con un atraque en costura recta en los extremos.

**PINZA**

En la espalda de 6.5 cm terminado, tumbada hacia el centro fundillo, en cada bolsillo posterior

**BOLSILLO OJAL**

Vivo de 0.6 cm cada vivo, atraque en los extremos de 1.2 cm. Ojal de chanco con atraque vertical, en la vista de bolsillo 01 botón N° 24L con abertura útil (variable según talla).

Bolsa de Bolsillos: Delanteros y posterior con popelina bolsillera unido y ribeteado con c/401 a 2 mm con ribete de 0.7 cm.

**FUNDILLO**

Ribeteados por separado y unidos con costura cadeneta a 3.5cm en la parte superior terminando con costura de 1.2cm por lado en la parte inferior. El material del ribeteado será de tela popelina bolsillera 65%algodón 35%poliester

**COSTADOS**

Remallado y unido con costura cadeneta a 1cm (I.R).

**ENTREPIERNAS**

Delantero y posterior a 1 cm (I.R) hasta el ruedo remallado y unido con costura cadeneta (c/401).

**BASTA:**

Remallada y cosida con maquina bastera con doblez de 2".

**AVIOS:**

Entretela Tejida Fusionable.- Pretina

Entretela no tejida fusionable.- para la garetta, gareton y vivos

Entretela no tejida no fusionable para forro de pretina

Entretela tejida no fusionable para forro de pretina

Cinta antideslizante de jebe

Forro: 100% popelina bolsillera 65% algodón y 35% poliester





Ministerio  
de Vivienda, Construcción  
y Saneamiento



**SENCICO**  
SERVICIO NACIONAL DE CAPACITACIÓN  
PARA LA INDUSTRIA DE LA CONSTRUCCIÓN

Botones: 05 botones de 24 líneas al tono de la tela teñidos en masa, incluido repuesto.  
Cierre. 01 cierre con diente de metal dorado, con llave automática de marca nacional  
Gancho de pretina (hembra y macho)

#### **Hilos.**

Hilo de costura 100% poliéster.

#### **ETIQUETAS.-**

Etiqueta de Marca de confeccionista.

Etiqueta de Talla

Etiqueta de instrucción de lavado.

#### **ACABADOS**

La prenda debe estar planchada y vaporizada.

#### **PRESENTACION**

La prenda deberá estar exenta de defectos de materiales y/o insumos, confección y acabados, en su parte externa como interna (materiales y/o insumos defectuosos, costuras saltadas, hilos sueltos, defecto de fusonado, entre otros).

#### **TOLERANCIA**

En medidas mayores o iguales a 10cm tendrá tolerancia +/- 2mm y para medidas menores a 10cm tolerancia de +/-1mm



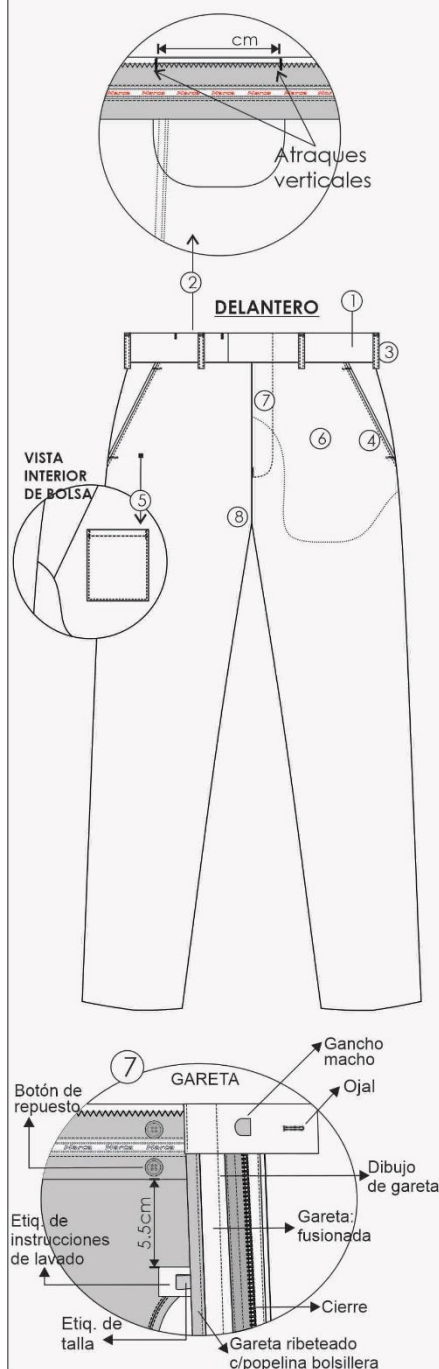
DESCRIPCIÓN: PANTALON

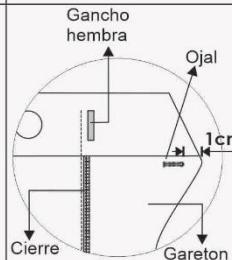
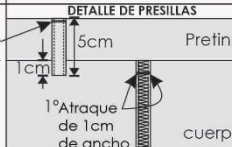
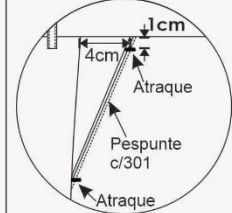
GENERO: CABALLEROS

COD. MOLDE:

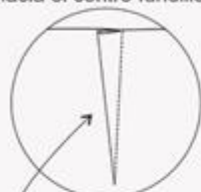
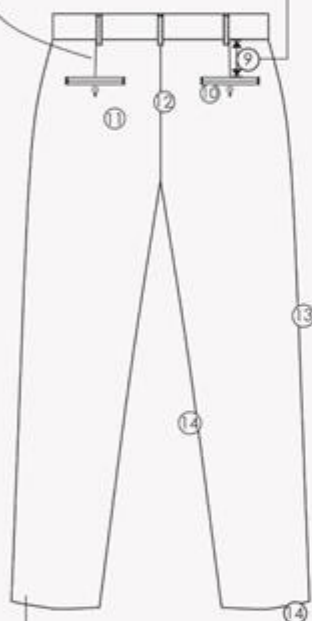
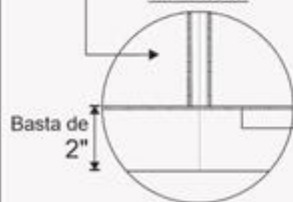
## HOJA DE CONFECCION

Costura:c/301-4 p.p.cm  
Remalle:c/504-0.5cm ancho



DESCRIPCIÓN	OBSERVACIONES
<b>*PRENDA REMALLADA**</b>	
<b>1 PRETINA:</b> 02 piezas, Ancho de <b>4 cm</b> , CRUCE externo de 5cm Fusionado c/entretela -forrado interior (popelina), Cinta antideslizante y entret no tejida no fusionable. -ademas adicionar entret. tejida (van roll) 02 Boton N°24L (segun diseño) 01 ojal de chancho c/atracque vertical -01 juego de gancho de pretina.	
<b>2 BOLSILLO SECRETO:</b> Bolsa de tela, atraques verticales de 3/8", embolsado con remalle y puntada de seguridad (internos) 9cm abertura util X 10cm profundidad.	
<b>3 PRESILLAS:</b> 07 Presillas 3/8" de ancho. armado con recuberto.	
<b>4 BOLSILLO SESGADOS DELANTERO:</b> -vivo de 1/16", pespunte a 1/16", apertura según talla, atraque horizontal de 3/8" en los extremos -Vuelta c/orillo de tela con pespunte a 1/16". BOLSA DE POPELINA: BOLLERO TIPO PISTOLA	
<b>5 BOLSILLO RELOJERO:</b> interno al lado derecho del bolsillo, bastillado a 3/8" y pegado a 1/16" c/301	
<b>6 DELANTERO: NO LLEVA PLIEGUES</b>	
<b>7 GARETA:</b> Ubicar Etq.instrucc de lavado /talla -Fusionado-ribeteado,cierre, -unido c/delant. c/301 y pespunte a 2mm -pespunteado a 3.5 cm. con atraque VERTICAL de 1cm parte inferior <b>GARETON:</b> fusionado-Embolsado con popelina pespunteado a 1cm. 01 ojal de chancho c/atracque vertical	
<b>8 PROTECTOR DE TIRO:</b> Lleva ROMBO (embolsado de popelina) fijado al garetón con costura recta y fijado a la entrepierna con un atraque en costura recta en los extremos	

**DESCRIPCIÓN: PANTALON**
**GENERO: CABALLEROS**
**COD. MOLDE:**
**HOJA DE CONFECCION**

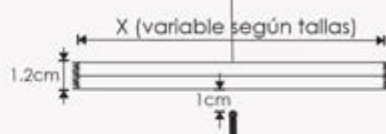
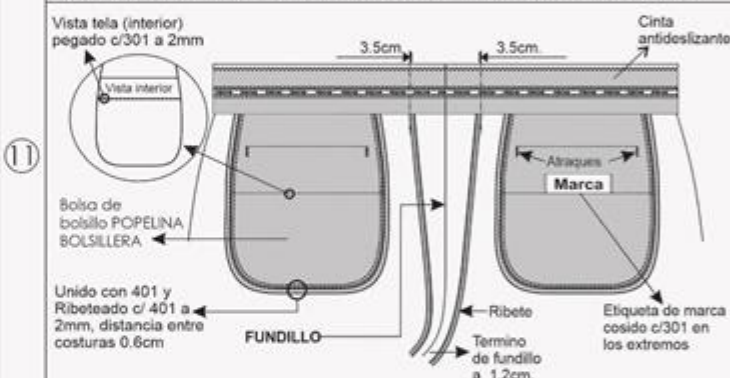
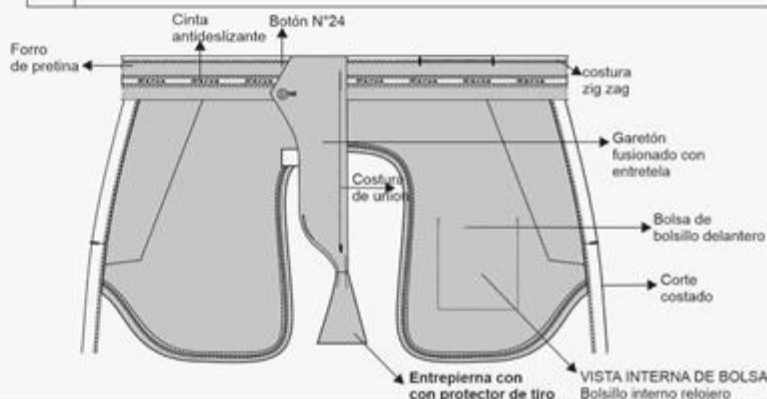
Pinza tumbada  
hacia el centro fundillo

**ESPALDA**

**Vista Interna  
de basta**

Basta de  
2"

Basta con  
puntada  
invisible y  
remallado.

**DESCRIPCIÓN**
**OBSERVACIONES**
**9 PINZA: de 6.5cm terminado**
**10 BOLSILLO OJAL:**  
VIVO DE 0.6cm C/U,  
atraque en los extremos  
zig zag de 1.2cm,  
ojal de chanco  
c/atraque vertical,  
en la vista de bolsillo  
01 Botón N° 24L abertura útil  
(variable según tallas)

**BOLSILLO ESPALDA TIPO OJAL**
**MEDIDA DE BOLSILLO**

TALLAS	T28,T30	T32,T34,T36	T38 A +
MEDIDA	14 cm	14.5 cm	15.cm


**BOLSA DE BOLSILLOS: DELANTEROS Y POSTERIOR POPELINA**  
BOLSILLERA unido y ribeteado c/401 a 2mm con ribete de 0.7cm

**12 FUNDILLO: de 3.5cm (incluido ancho de encintado), el encintado es con costura 401, terminado a 1.2cm l.Encintado por lado, unido c/401**
**13 COSTADOS: c/abierto, remallado y unido c/401 a 1cm l.R**
**14 ENTREPIERNAS (DELANTERO Y POSTERIOR): 1cm l.R hasta el ruedo, remallado y unido con c/401**
**15 BASTA: remallada Y cosida con maquina bastera.**
**\*RUEDO doblez 2".**


Nota: l.R=incluido remalle



Ministerio  
de Vivienda, Construcción  
y Saneamiento



**SENCICO**  
SERVICIO NACIONAL DE CAPACITACIÓN  
PARA LA INDUSTRIA DE LA CONSTRUCCIÓN

## **ESPECIFICACIONES TECNICAS DE LA CAMISA DE VESTIR-VERANO**

### **CUELLO**

Exterior fusionado con refuerzo, además lleva barbas removibles. Embolsado a  $\frac{1}{4}$ " y pespuntado al filo a  $\frac{1}{16}$ ".

### **PIE DE CUELLO**

Pieza exterior fusionado c/entretela tejida y bastillado a 5mm c/301, Pieza interior color contraste (verde oscuro) unir cuello con pie de cuello a 5mm según piquete. asentar a  $\frac{1}{16}$  "c/recta, el pie de cuello lado izquierdo con ojal de  $\frac{11}{16}$  "largo en forma horizontal, lado derecho lleva botón de 18 líneas. El pie de cuello tiene ojal bordado al tono de las caras y cosido en otro extremo 01 botón en contraste del pie de cuello. Pegar a cuerpo con costura recta. El cuello debe ser simétrico

### **DELANTERO IZQUIERDO**

Lleva tachón de 3.5 cm ancho con entretela fusionable sobrepuesto armado con 401 doble aguja de 2.5cm de separación donde van los ojales. (5 ojales verticales y uno horizontal) según diseño. Todos los ojales para la camisa tienen una medida de  $\frac{11}{16}$ " de largo al tono de la tela.

### **Bolsillo**

Ubicado a la altura del segundo ojal del delantero izquierdo, con doble doblez en la parte superior y el modelo del bolsillo es en V. Pegar bolsillo c/301 a 1mm del filo de bolsillo Además lleva atraque triangular. Ver diseño.

Medidas  $4\frac{3}{4}$ ",  $4\frac{3}{4}$ " y  $5\frac{1}{8}$ ", bolsillo simétrico.

### **DELANTERO DERECHO**

Bastillado con costura recta y de 2.5 desde el filo a costura, con 07 botones N° 18 (incluido de repuesto) y 01 botón N° 14 de repuesto. Los botones son al contraste (verde oscuro)

### **ESPALDA**

#### **Canesú**

De doble pieza, es embolsado a 1cm con el canesú exterior y la espalda además lleva un pespunte al filo a 1mm. Canesú interior pegar etiqueta de marca con costura recta en los laterales, etiqueta de talla insertada en lado izquierdo de la etiqueta de marca. La etiqueta de descripción a  $\frac{1}{8}$ " debajo de la etiqueta de marca.

#### **Espalda**

lleva pliegues laterales, armado de pliegue con atraque en forma horizontal y de profundidad de 1 cm.

### **HOMBRO**

Embolsar con 301 a 1cm del borde y pespuntar a 1mm hacia el canesú (unión de hombros) c/301.

### **CUERPO**

Cerrado con máquina cerradora de codo (c/401 doble aguja) 5mm

### **MANGAS**



Ministerio  
de Vivienda, Construcción  
y Saneamiento



**SENCICO**  
SERVICIO NACIONAL DE CAPACITACIÓN  
PARA LA INDUSTRIA DE LA CONSTRUCCIÓN

Pegar mangas a sisa con 401 (doble aguja) de 3/8" de separación, respuntar en el exterior con 301 a 1cm del pegado de mangas, costuras tumbadas hacia el cuerpo (costura francesa). En la parte inferior de la manga lleva dos pliegues con profundidad de 1/2" cada pliegue y 2 cm de separación de pliegues.

### **Yugo**

6" de largo y 1" de ancho, con ojal y botón de 14 líneas centrado en el yugo, fijar c/recta dejando pestaña de 1/16" según diseño. Yugo inferior de 1/2" de ancho terminado

### **Puños**

Redondo de alto de 2 5/8 ". Fusionados(exterior), bastillados a 5mm c/301. Embolsados a 1/4" y respuntados al filo 1/16" en contorno, lleva 2 botones de 18 líneas en cada puño y 01 ojal de 11/16 "de largo al tono de la tela.

### **BASTILLADO DE FALDÓN**

Con costura recta a 5 mm de altura.

### **HILOS**

100% poliéster (40/2) del tono de la tela principal.

### **ETIQUETAS**

Ubicadas en la parte interna

- La etiqueta de marca del confeccionista
- Etiqueta de talla
- Etiqueta de descripción
- Etiqueta de composición de tela, lavado, cuidado y uso, la etiqueta esta insertada a 7.6 cm de la basta terminada, según diseño.

### **PRESENTACION**

Planchado, doblado, embolsado, colocados en su respectiva caja.

La prenda deberá estar exenta de defectos de materiales y/o insumos, confección y acabados, en su parte externa como interna (materiales y/o insumos defectuosos, costuras saltadas, hilos sueltos, defecto de fusionado, entre otros).

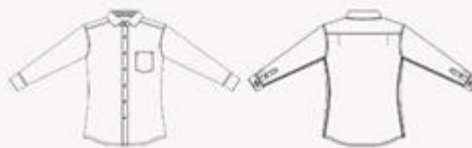
### **TOLERANCIA**

En medidas mayores o iguales a 10cm tendrá tolerancia +/- 3mm y para medidas menores a 10cm tolerancia de +/-1mm.

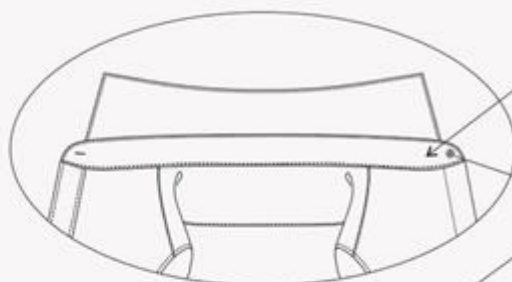


DESCRIPCIÓN: CAMISA  
GENERO: CABALLEROS

MODELO: CAMISA DE VESTIR



HOJA DE CONFECCIÓN



\*Pie de cuello  
exterior de la  
misma tela

Botón  
#18 a tono  
contraste

Embolsar hombros con 301  
a 1cm del borde y pespuntar  
hacia el canesú unión de  
hombros con 1mm de pestaña



basta con 301 a  
5mm de altura

### VISTA EXTERNA DE PUÑO

Con 301 pegar  
puño al filo  
de la base.



Botones en  
contraste

Ubicar botón 14L  
(pegado en aspa)  
y ojal centrado  
en el yugo.

ESPALDA

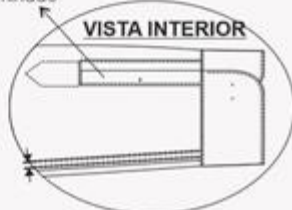
Pegar mangas con 401 doble  
aguja de 3/8" de separación,  
pespuntar en el exterior con 301  
a 1cm del pegado de mangas  
costuras tumbadas hacia el cuerpo  
(costura francesa)



Yugo inferior de 1/2"  
de ancho terminado

### VISTA INTERIOR

3/16" de  
costura a costura,  
puntada cadeneta  
al interior(401)

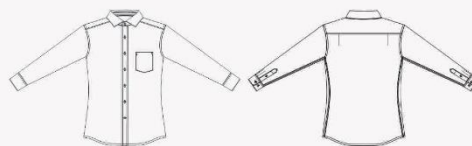


### VISTA EXTERIOR



DESCRIPCIÓN: CAMISA  
GENERO: CABALLEROS

MODELO: CAMISA DE VESTIR



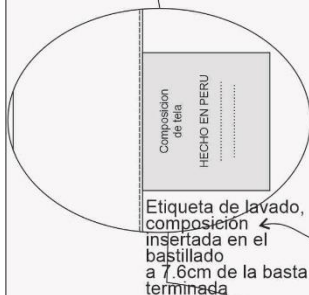
HOJA DE CONFECCIÓN  
DELANTERO Y ESPALDA

### DELANTEROS

Delantero derecho:  
bastillado de 2.5cm de pestaña  
06 botones(contraste) N° 18  
pegado de botones c/hilo del tono contraste

Delantero izquierdo:  
pegar tachón con 401 doble aguja  
de 2.5cm de separación costura cadeneta al interior  
lleva 06 ojales, 5 ojales verticales y el ultimo horizontal

Bastillado con 301  
y de 2.5cm desde el  
filo a costura

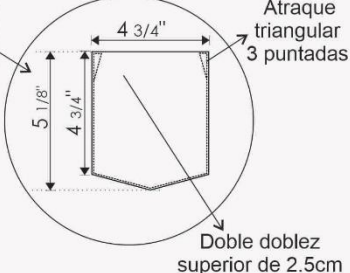


El pegado de boton  
es de forma aspal  
al igual que la figura.

2cm  
Botones  
de repuesto de  
N° 18 y N°14

### BOLSILLO PARCHÉ

Pegar bolsillo con 301 a  
1mm del filo de bolsillo A 14P.P.P



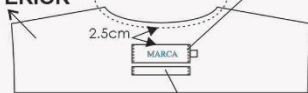
Separación  
de agujas  
2.5cm

3.5cm ancho  
de tachon

Doble doblez  
superior de 2.5cm

### ESPALDA

### CANESÚ INFERIOR



Centrar y Pegar etiqueta de  
marca con 301 en los laterales,  
etiq. talla Insertada en lado izquierdo  
de la etiqueta de marca

Etiqueta de  
descripción de tela  
(65% algodón / 35%poliester)

### Canesú exterior

### Canesú inferior

CANESÚ  
De doble pieza,  
embolsado a 1cm c/301,  
pespunte a 1mm c/301

### Espalda con PLIEGUE LATERAL

1cm de profundidad terminada  
tumbada hacia los costados  
atracados en forma horizontal

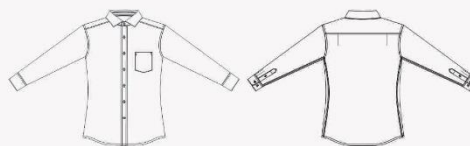
Espalda  
vista exterior





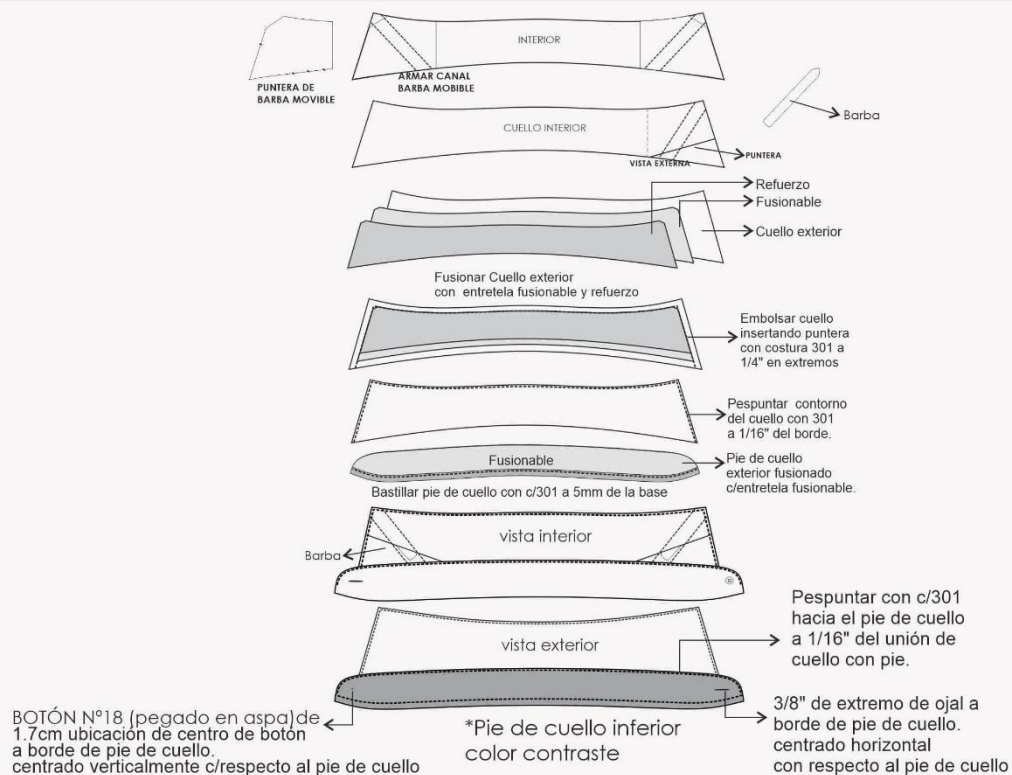
DESCRIPCIÓN: CAMISA  
GENERO: CABALLEROS

MODELO: CAMISA DE VESTIR

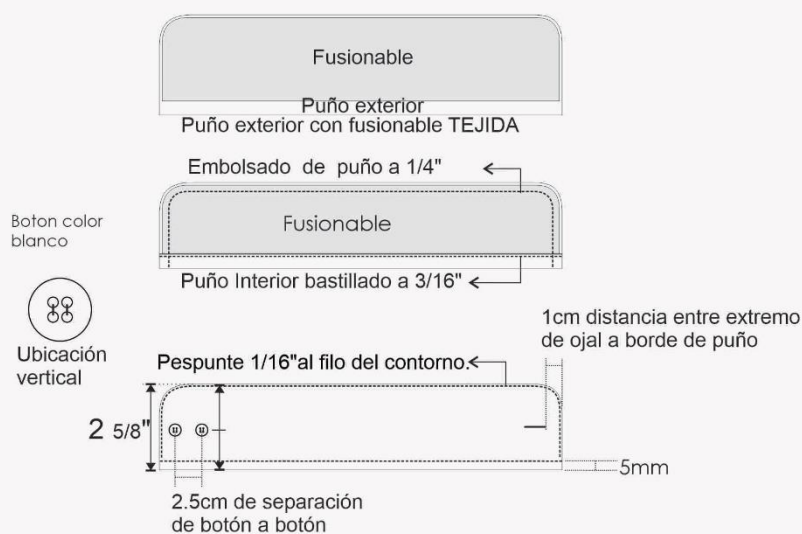


HOJA DE CONFECCIÓN  
cuello y puños

### EMSAMBLAJE CUELLO



### EMSAMBLAJE PUÑO





PERÚ

Ministerio  
de Vivienda, Construcción  
y Saneamiento



## **ESPECIFICACIONES TECNICAS DE LA CORBATA-VERANO**

<b>MODELO:</b>	Clásico y estándar según diseño adjunto.
<b>COLOR :</b>	A elegir..
<b>TELA :</b>	Polyester tejida.
<b>COMPOSICIÓN:</b>	100% polyester (urdimbre y trama)
<b>DIMENSIONES:</b>	
Largo:	1.45 mt. a 1.55 mt.
Ancho mayor:	7.5 A 8.5cm
Ancho menor:	3.5cm A 4cm
<b>HILO DE COSTURA:</b>	polyester 100%, acabado texturizado al tono del color de la tela.
<b>CONFECCIÓN:</b>	A medida, con 2 vistas. En el posterior. Y dos cortes en la Vista exterior.
Alma de entretela:	Color blanco o cremoso-
Forro interno:	100%poliester, para la parte ancha de la corbata, con puntada de seguridad en la parte superior de la cabeza.
Acabado:	Planchada termo fijado de la tela y vaporizada.
<b>PRESILLA:</b>	Atracada de encaje.

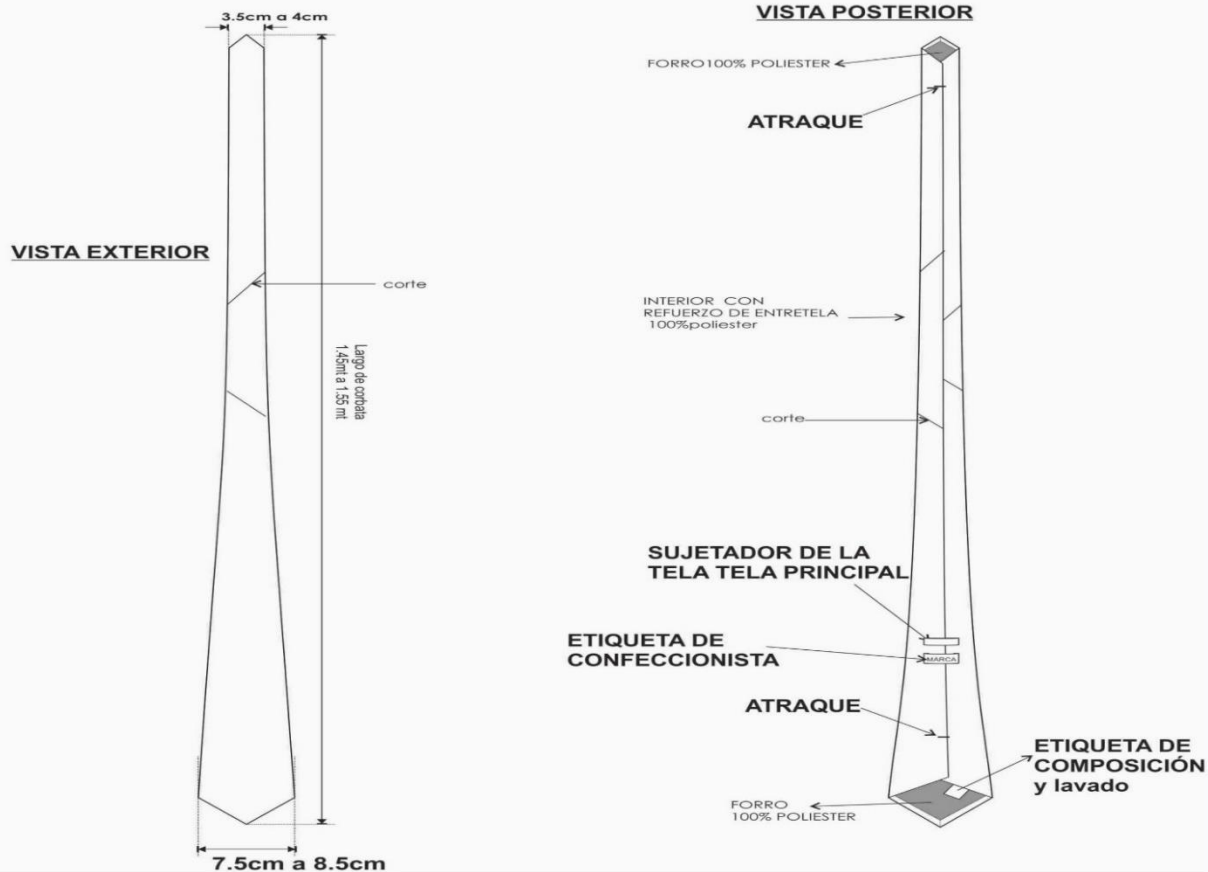
Etiquetas ubicadas en la vista Posterior: Etiqueta de marca del confeccionista, etiqueta de composición de la tela y etiqueta de instrucciones de lavado, cuidado y uso.

Presentación: En colgador plástico y bolsa rotulada. La prenda de buen acabado la confección.

La prenda deberá estar exento de defectos de confección y acabado

### DISEÑO DE CORBATA PARA CABALLERO

**TELA:** corbata-100% POLIESTER  
**FORRO:** 100%poliester  
**ETIQUETA:** MARCA Y COMPOSICIÓN.  
**ENTRETELA:** 100%poliester





PERÚ

Ministerio  
de Vivienda, Construcción  
y Saneamiento



## UNIFORME DE INVIERNO CABALLEROS:

- Sacón o saco de Caballeros (01)
- pantalones (02)
- Camisas (02)
- Corbata (01)

**PERÚ**Ministerio  
de Vivienda, Construcción  
y Saneamiento**INVIERNO CABALLEROS ESPECIFICACION TECNICA SAGON O SACO DE CABALLERO**

<b>DESCRIPCION:</b>	Paño color azul noche
<b>TIPO DE TEJIDO:</b>	PAÑO
<b>COMPOSICION (ASTM D-629 parte 18.6.2):</b>	100% LANA
<b>ANCHO ENTRE ORILLOS:</b>	148 CMS Mínimo
<b>PESO GRMS/LINEAL (ASTM D-3776):</b>	594 ± 5% (INCLUYE ORILLOS)
<b>PESO GRMS/M2 (ASTM D-3776):</b>	386 ± 5%
<b>ARMADURA:</b>	CUERDA ROTA
<b>TITULO DE HILADO (ASTM - 1059)</b>	
Urdimbre:	Nm 2/25 ± 5%
Trama:	Nm 2/25 ± 5%
<b>DENSIDAD (Nº DE HILOS/CMS) (ASTM D-3775)</b>	
Urdimbre:	21.0 ± 3
Trama:	18.0 ± 3
<b>ESTABILIDAD DIMENSIONAL (AATCC -158)</b>	
Urdimbre:	-2.5% Máximo
Trama:	-1.5% Máximo
<b>SOLIDEZ DE COLOR</b>	
A LA LUZ (AATCC-16) Escala de grises:	3.5 Mínimo
AL SUDOR ACIDO (AATCC-15):	3.0 Mínimo
AL SUDOR ALCALINO (AATCC-15):	3.0 Mínimo
AL FROTE SECO (AATCC-8):	4.0 Mínimo
AL FROTE HUMEDO (AATCC-8):	3.5 Mínimo
AL LAVADO EN SECO (AATCC-132):	4.0 Mínimo

**ACABADO:** BATANADO DECATIZADO PERCHADO



Ministerio  
de Vivienda, Construcción  
y Saneamiento



**SENCICO**  
SERVICIO NACIONAL DE CAPACITACIÓN  
PARA LA INDUSTRIA DE LA CONSTRUCCIÓN

## INVIERNO CABALLEROS ESPECIFICACION TECNICA PANTALON

<b>DESCRIPCION:</b>	Casimir diseño con fileteria en fondo color azul noche
<b>TIPO DE TEJIDO:</b>	CASIMIR DISEÑO
<b>COMPOSICION (ASTM D-629 parte 18.6.2):</b>	100% LANA (EXCEPTO FILETES)
<b>ANCHO ENTRE ORILLOS:</b>	148 CMS Mínimo
<b>PESO GRMS/LINEAL (ASTM D-3776):</b>	420 $\pm$ 5% (INCLUYE ORILLOS)
<b>PESO GRMS/M2 (ASTM D-3776):</b>	275 $\pm$ 5%
<b>ARMADURA:</b>	DISEÑO
<b>TITULO DE HILADO (ASTM - 1059)</b>	
Urdimbre:	Nm 2/43 $\pm$ 5% (EXCEPTO FILETES)
Trama:	Nm 2/43 $\pm$ 5%
<b>DENSIDAD (Nº DE HILOS/CMS) (ASTM D-3775)</b>	
Urdimbre:	31.0 $\pm$ 3
Trama:	27.2 $\pm$ 3
<b>ESTABILIDAD DIMENSIONAL (AATCC -158)</b>	
Urdimbre:	-1.5% Máximo
Trama:	-1.0% Máximo
<b>SOLIDEZ DE COLOR</b>	
A LA LUZ (AATCC-16) Escala de grises:	3.5 Mínimo
AL SUDOR ACIDO (AATCC-15):	3.0 Mínimo
AL SUDOR ALCALINO (AATCC-15):	3.0 Mínimo
AL FROTE SECO (AATCC-8):	4.0 Mínimo
AL FROTE HUMEDO (AATCC-8):	3.5 Mínimo
AL LAVADO EN SECO (AATCC-132):	4.0 Mínimo
<b>ACABADO:</b>	BATANADO DECATIZADO



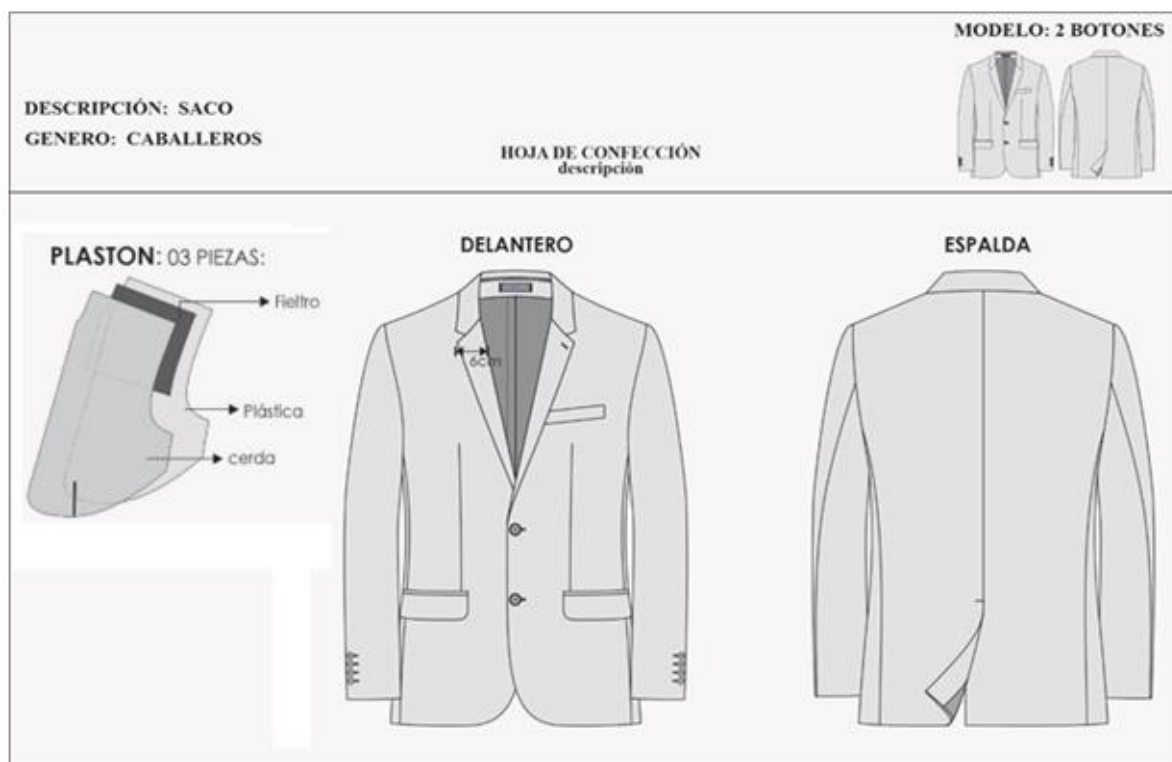
**PERÚ**Ministerio  
de Vivienda, Construcción  
y Saneamiento**SENCICO**  
SERVICIO NACIONAL DE CAPACITACIÓN  
PARA LA INDUSTRIA DE LA CONSTRUCCIÓN**Tela 1 para camisa de invierno:****ESPECIFICACIONES TECNICAS.**

<b>NOMBRE DE LA TELA</b>	DOBBY DISEÑO SEMILLA
<b>COLOR</b>	BLANCO
<b>TIPO DE TEJIDO</b>	PLANO
<b>COMPOSICION (%)</b>	
URDIMBRE	65% Algodón $\pm 5$ – 35% Polyester $\pm 5$ (Mezcla Intima)
TRAMA	65% Algodón $\pm 5$ – 35% Polyester $\pm 5$ (Mezcla Intima)
<b>PESO g/m2</b>	108 $\pm 5\%$
<b>ARMADURA</b>	DOBBY
<b>TITULO DEL HILADO</b>	
URDIMBRE	50/1 $\pm 5\%$
TRAMA	50/1 $\pm 5\%$
<b>N° HILOS X PULGADA ACABADA</b>	
URDIMBRE	120 $\pm 5\%$
TRAMA	94 $\pm 5\%$
<b>RESISTENCIA A LA TRACCION KgF</b>	
URDIMBRE	11 mín.
TRAMA	11 mín.
<b>SOLIDEZ DEL COLOR</b>	
A LA LUZ	3.0 mín.
ACABADO: Hilo Color teñido Tina/Disperso. Tela: Blanqueo – Mercerizado – Blanqueador óptico/Resinado – Pre Encogido.	

**PERÚ**Ministerio  
de Vivienda, Construcción  
y Saneamiento**SENCICO**  
SERVICIO NACIONAL DE CAPACITACIÓN  
PARA LA INDUSTRIA DE LA CONSTRUCCIÓN**Tela 2 para camisa de invierno:****ESPECIFICACIONES TECNICAS.**

<b>NOMBRE DE LA TELA</b>	DOBBY DISEÑO RED
<b>COLOR</b>	LAVANDA
<b>TIPO DE TEJIDO</b>	PLANO
<b>ARTICULO</b>	72727Z01
<b>COMPOSICION (%) – AATCC 20/20A</b>	
URDIMBRE	65% Algodón ± 5 – 35% Polyester ± 5 (Mezcla Intima)
TRAMA	65% Algodón ± 5 – 35% Polyester ± 5 (Mezcla Intima)
<b>PESO g/m2 – ASTM D3776</b>	116 ± 5%
<b>ARMADURA</b>	Dobby
<b>TITULO DEL HILADO – ASTM D1059</b>	
URDIMBRE	50/1 ± 5
TRAMA	50/1 ± 5
<b>N° HILOS X PULGADA ACABADA – ASTM D3775</b>	
URDIMBRE	142 ± 5%
TRAMA	84 ± 5%
<b>RESISTENCIA A LA TRACCION KgF – ASTM D5034</b>	
URDIMBRE	11 mín.
TRAMA	11 mín.
<b>SOLIDEZ DEL COLOR</b>	
A LA LUZ – AATCC 16	3.0 mín.
AL LAVADO DOMESTICO – AATCC 61	3.0 mín.
AL SUDOR ACIDO – AATCC 15	3.0 mín.
AL FROTE SECO – AATCC 8	3.0 mín.
AL FROTE HUMEDO – AATCC 8	2.0 mín.
<b>ACABADO</b>	
Hilo color: teñido con colorantes tina/disperso	
Tela: Blanqueo, Mercerizado, Blanqueador óptico, Resina, Pre encogido.	

## ESPECIFICACIONES TECNICAS DEL SACO DE CABALLERO-INVIERNO



### **MODELO:**

Saco Slim clásico de 02 botones corte moderno y anatómico con una abertura, en la parte posterior.

### **CUELLO**

Superior fusionado con entretela fusionable de 85 gr/m2 +- 5%. Además, lleva pie de cuello. Inferior con fieltro al tono de la tela unido con el exterior con costura ZIG – ZAG estilo sastre. En los extremos es embolsado con costura recta

El cuello debe ser simétrico.

### **PIE DE CUELLO**

Fusionado con entretela tejida de 85 gr/m2 +- 5%. Unir al cuello a ¼ “, lleva pespunte por lado de 1/16”.

**Presilla colgador:** Al centro del pie de cuello lleva un cintillo para colgador con marca. Con atraque en los extremos (ver diseño).

### **DELANTERO IZQUIERDO EXTERIOR**

Deberá estar fusionado con entretela fusionable, lleva pinza armada con 301.y llevarán un refuerzo de plastón.

Lleva pinza armada con costura recta, llevará un refuerzo de entretela tejida en la parte interna superior cubriendo la punta de la pinza.

**Bolsillo cartera:** En la parte superior del delantero izquierdo llevara un bolsillo cartera de 10.5 cm de largo por 2.5 cm de alto. Bolsa de bolsillo será de popelina bolsillero, bolsa con costura remalle y con puntada de seguridad en los costados.



PERÚ

Ministerio  
de Vivienda, Construcción  
y Saneamiento



SENCICO  
SERVICIO NACIONAL DE CAPACITACIÓN  
PARA LA INDUSTRIA DE LA CONSTRUCCIÓN

**Ojales delanteros:** En la parte central deben llevar 02 ojales bordados tipo ojo de chanco con atraque en forma vertical el cual tiene una medida de 2.8cm Los ojales deben estar colocados de manera simétrica uno debajo del otro.

**Bolsillo inferior izquierdo tipo ojal:** En la parte inferior llevará un bolsillo tipo ojal con vivos de tela de 0.6cm por lado y abertura de 15.7cm, además llevará una tapa conformada de dos partes, la parte superior de la misma tela, la cual estará reforzada con entretela fusionable y la parte inferior o contratapa es de forro, la medida de esta tapa es de 5.5 cm de alto incluyendo el vivo con 15.7cm de largo. Bolsa de bolsillo será de popelina bolsillero 65%algodon 35%poliester, bolsa con costura remalle y con puntada de seguridad en los costados.

### DELANTERO IZQUIERDO INTERIOR

El delantero interior este forrado con forro de 100% poliéster de la mejor calidad al tono de la tela principal.

**Bolsillos internos:** Presenta 3 bolsillos

**Superior-Porta documentos:** Tipo ojal con vivos de forro, 0.6cm de ancho cada vivo, con abertura e 13cm con atraque semilunar (en contraste) en los extremos de los bolsillos, además lleva una tapa botón triangular de forro insertada con 1 ojalillo tipo flecha de forro y 1 botón de 24 líneas centrado para mayor seguridad. Bolsa de bolsillo será de popelina bolsillero, bolsa con costura remalle y con puntada de seguridad en los costados

**Porta lapicero:** Tipo ojal con vivos de forro de 0.6cm de ancho cada vivo, con abertura de 4cm con atraque semilunar en los extremos (en contraste). Bolsa de bolsillo será de popelina bolsillero, bolsa con costura remalle y con puntada de seguridad en los costados.

**Cigarrera:** Tipo ojal con vivos de tela de 0.6cm de ancho cada vivo , con abertura de 10cm con atraque semilunar en los extremos (en contraste) además de un pespunte al contorno a 1.6mm. Bolsa de bolsillo será de popelina bolsillero, bolsa con costura remalle y con puntada de seguridad en los costados.

### DELANTERO DERECHO EXTERIOR

Deberá estar fusionado con entretela fusionable, lleva pinza armada con 301.y llevarán un refuerzo de plastón.

Lleva pinza armada con costura recta, llevará un refuerzo de entretela tejida en la parte interna superior cubriendo la punta de la pinza.

**Botones delanteros:** En la parte central deben llevar 02 botones de 32 Líneas a tono de la tela principal ubicados de manera simétrica uno debajo del otro.

**Bolsillo inferior derecho tipo ojal:** En la parte inferior llevará un bolsillo tipo ojal con vivos de tela de 0.6cm por lado y abertura de 15.7cm además llevará una tapa conformada de dos partes, la parte superior de la misma tela, la cual estará reforzada con entretela fusionable y la parte inferior o contratapa es de forro, la medida de esta tapa es de 5.5 cm de alto incluyendo el vivo con 15.7cm de largo. Bolsa de bolsillo será de popelina bolsillero 65%algodon 35%poliester, bolsa con costura remalle y con puntada de seguridad en los costados.

**Bolsillo relojero:** El bolsillo inferior derecho en la parte interna llevara un bolsillo relojero de popelina bolsillera el cual estará bastillado a 1cm y pegado con costura recta a 2mm.

### DELANTERO DERECHO INTERIOR



PERÚ

Ministerio  
de Vivienda, Construcción  
y Saneamiento



SENCICO  
SERVICIO NACIONAL DE CAPACITACIÓN  
PARA LA INDUSTRIA DE LA CONSTRUCCIÓN

El delantero interior este forrado con forro de 100% poliéster de la mejor calidad al tono de la tela principal.

#### **Bolsillo interno:**

Superior-Porta documento Tipo ojal con vivos de forro 0.6cm de ancho cada vivo, con abertura de 13cm con atraque semilunar (en contraste) en los extremos de los bolsillos, además lleva una tapa botón triangular de forro insertada con 1 ojalillo tipo flecha de forro y 1 botón de 24 líneas centrado para mayor seguridad. Bolsa de bolsillo será de popelina bolsillero, bolsa con costura remalle y con puntada de seguridad en los costados.

Adicionalmente se colocarán los botones de repuesto 1 botón de 32 líneas y 1 botón de 24 líneas a un extremo del bolsillo según diseño.

#### **PROTECTOR AXILAR**

Media luna de forro ribeteado con 301 a 7mm de ancho.

#### **PLASTON**

Compuesto de 3 materiales y unidos mediante costuras sucesivas en diagonal zigzag con los siguientes materiales: Fieltro blanco o pelón (entretela no tejida composición poliéster), crin (tejido urdimbre trama compuesto por algodón, poliéster y pelo animal) y cerda (tejido urdimbre trama que tiene propiedad de rebote horizontal al saco). Debidamente confeccionado. El plastón presenta una pinza cerrado en zig zag

#### **VUELTA**

Con media luna tipo pistola, armado con sesgo y respunte tipo hilván (cadeneta en el interior) en contraste, la vuelta se une con el delantero con costura recta.

#### **SOLAPA**

En el interior serán fusionadas con entretela fusionable. En la parte externa, extremo superior del lado izquierdo llevara 01 ojal bordado tipo ojal de chancho con atraque vertical de adorno (sin corte), el cual tiene una medida de 2.2cm. al tono de la tela.

#### **COSTADILLO**

Será unido al delantero a 1cm y a la espalda a 2cm, lo cual permitirá un mejor entalle de la prenda; este llevará como refuerzo entretela fusionable en la sisa y basta.

#### **ESPALDA**

La espalda tendrá corte anatómico, tela será orillado y unido con costura recta con ensanche 2 cm por lado.

Lleva entretela fusionado en la parte superior y la parte inferior (basta y aberturas)

**Forro de espalda:** De 02 piezas unido con remalle armar fuelle de 2cm de profundidad con 301.

**Abertura posterior:** Lleva abertura central de 5cm de cruce, la abertura lleva refuerzo de fusionable.

#### **MANGAS**

La manga mayor y menor (tela y forro) serán remalladas y estará unida con costura recta a 1cm.

**Basta y martillo de manga:** Parte inferior, llevará 4 ojales bordados con atraque (sin corte) de 2.5cm de largo total, con sus respectivos botones de 24 líneas. La boca de manga será de tipo martillo con abertura de 10 cm, la cual tendrá una basta de 4cm (incluido remalle), será reforzada por la parte interior con entretela fusionable. Acabado interno del martillo en costura diagonal.

**Cabeza de manga:** Es fusionada con entretela fusionable. Lleva chorrera para un mejor armado de la manga Ubicadas en la cabeza de las mangas al momento de unir las al cuerpo.



PERÚ

Ministerio  
de Vivienda, Construcción  
y Saneamiento



**SENCICO**  
SERVICIO NACIONAL DE CAPACITACIÓN  
PARA LA INDUSTRIA DE LA CONSTRUCCIÓN

Deben estar hechas de plástica y fieltro y cosidas en la cabeza de la manga con la finalidad de darle forma y vuelo a la cabeza de la manga.

### **HOMBROS**

Remallado y Unido a 1cm Además en la parte interna llevara hombreras anatómicas prefabricadas de algodón una a cada lado.

Las hombreras serán pegados a mano en los hombros

### **SISA**

Unión de manga y cuerpo, costura de 1cm. tela y forro.

### **BASTA DE SACO**

Doble de 4cm (incluido remalle), será reforzada por la parte interior con entretela fusionable.

### **AVIOS**

**Forro:** El forrado del saco es en forro 100% poliéster 63gr/m2 mínimo a tono de la tela principal,

Entretela tejida fusionable de 85gr/m2 +/- 5%: Delantero, cuello, vuelta, vivos, costadillo(completo), cartera, tapa, pinza, cinta plastón.

Entretela no tejida color gris: Espalda superior, cabeza de manga, ruedo manga, ruedo espalda y abertura

Entretela no tejida color blanco: Manga ojal

Botones: De material 100% poliéster teñido en su masa, modelo de 04 agujeros. Hombreras anatómicas prefabricadas con relleno de algodón con base de fieltro compactado.

Popelina bolsillera de 65%algodon /35% poliéster.

Plastón: Cerda, fieltro y crin

Fieltro de cuello: a color de la tela principal 100% poliéster

Hilo: hilo de costura 301 con hilo 40/2 composición 100% poliéster. Hilo de costura 504 (ancho de remalle 0.5cm) con hilo tex 22 composicion100% poliéster texturizado ó hilo 40/2 composición 100%polièster.

Etiquetas: Marca de confeccionista. etiqueta de talla, etiqueta de composición e instrucciones de lavado

### **ACABADOS**

La prenda debe estar planchada y vaporizada

La prenda deberá estar exenta de defectos de materiales y/o insumos, confección y acabados, en su parte externa como interna (materiales y/o insumos defectuosos, costuras saltadas, hilos sueltos, defecto de fusionado, entre otros).

### **TOLERANCIA**

En medidas mayores o iguales a 10cm tendrá tolerancia +/- 2mm y para medidas menores a 10cm tolerancia de +/-1mm.

### **PRESENTACION**

Sera presentado en colgador anatómico y porta terno con cierre en notex de buena calidad.



MODELO: 2 BOTONES



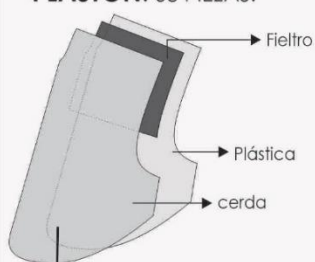
DESCRIPCIÓN: SACO

GENERO: CABALLEROS

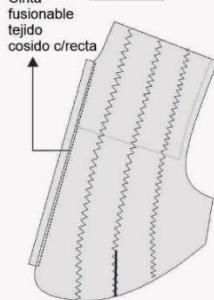
HOJA DE CONFECCIÓN  
descripción

ENTRETELAS	ENTRETELA FUSIONABLE	ENTRETELA TEJIDA 85%gr M2 +/- 5%	DELANTERO, CUELLO, VUELTA, VIVOS, COSTADILLO (COMPLETO), CARTERA, TAPA, PINZA, CINTA PLASTON
	ENTRETELA FUSIONBLE	NO TEJIDA	ESPALDA SUPERIOR, CABEZA DE MANGA, RUEDO MANGA, RUEDO ESPALDA, ABERTURA, MANGA OJAL

PLASTON: 03 PIEZAS:



PLASTON



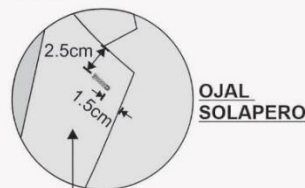

Cuello fusionado  
con entretela tejida



**CUELLO:** tapa cuello con fieltro,  
costura zic zag,  
cinfillo de marca con atraque  
zig-zag en los extremos.

DELANTERO

Cabeza de  
manga con  
fusionable  
no tejida



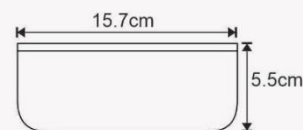
OJAL  
SOLAPERO

**BOLSILLO CARTERA:**  
fusionado con entretela tejida

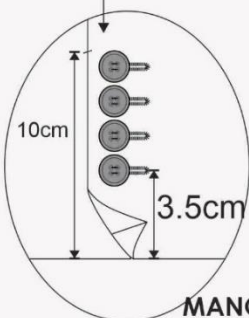
**DELANTERO IZQUIERDO:**  
ojales tipo ojo de chanco  
c/atraque vertical,  
medida 2.8cm en total

**DELANTERO DERECHO:**  
botones N° 32L

**BOLSILLO EXTERIOR:**  
Tapa y vivo fusionado  
con entretela tejida



**COSTADILLO:**  
union delantero  
ensanche 1cm I.R



**MANGA:** martillo c/abertura.  
04botones 24L y  
04 ojales con atraque 2.5cm(sin corte),  
costura 1cm por lado I.R

**BOLSILLO DELANTEROS: tipo ojal**

Tapa (tela) / Contratapa (forro).  
-Vivo (tela) de 0.6cm C/U. x 15.7cm abertura.  
-Tapa: 5.5cm de alto(incluido vivo).  
y 15.7cm de largo  
VISTA DE TELA: MOSTRAR ORILLO DE TELA  
BOLSA DE BOLSILLO: POPELINA.

-Costura: c/301-4 p.p.cm

-Remalle: c/504-0.5cm ancho

-Zig zag: c/304

-PRENDA REMALLADA sin incluir sisa, cuello,  
pinza y union de vuelta con delantero



PERÚ

Ministerio  
de Vivienda, Construcción  
y Saneamiento



**SENCICO**  
SERVICIO NACIONAL DE CAPACITACIÓN  
PARA LA INDUSTRIA DE LA CONSTRUCCIÓN

MODELO: 2 BOTONES



DESCRIPCIÓN: SACO

GENERO: CABALLEROS

HOJA DE CONFECCIÓN  
descripción

## ESPALDA

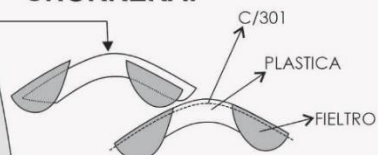
**HOMBRERAS:** anatómica,  
relleno de algodón con base  
de fieltro compactado.

**CORTE CENTRAL:**

**FORRO:** fuelle de 2cm  
de profundidad.(terminada) x 30cm de largo

**TELA:** corte central ensanche **2cm I.R**

**CHORRERA:**



**SISA:** Unión de manga y  
cuerpo, costura de  
1cm tela y forro

Reforzar la espalda  
superior  
con entretela  
no tejida fusional

**COSTADILLO:**

union espalda  
ensanche **2cm I.R**

**ESPALDA:**

**ABERTURA CENTRAL** con  
cruce de 5cm con fusional.  
Abertura con entretela  
no tejida fusional

**BASTA:**

\*RUEDO - 4cm (incluido remalle),  
fusional 9cm de ancho  
\*MANGA - 4cm (incluido remalle),  
fusional 4cm de ancho

Ruedo espalda con entretela  
no tejida fusional 9cm de ancho

-Costura:c/301-4 p.p.cm

-Remalle:c/504-0.5cm ancho

-PRENDA REMALLADA sin incluir sisa, cuello ,  
pinza y union de vuelta con delantero

PRESENTACION DEL SACO:

Serán presentados en su colgador plástico y su respectiva porta terno.

**MODELO: 2 BOTONES**

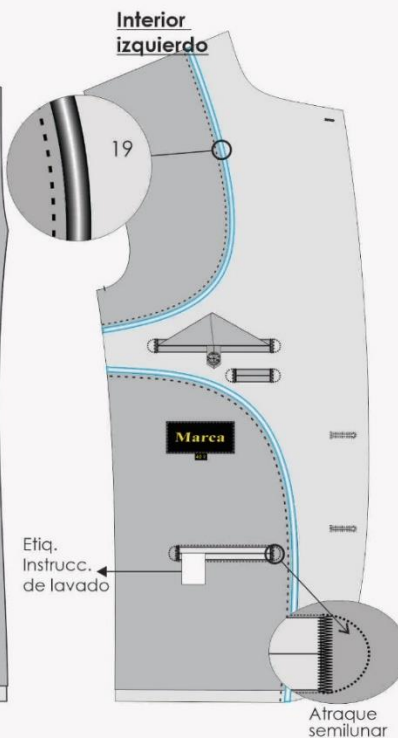
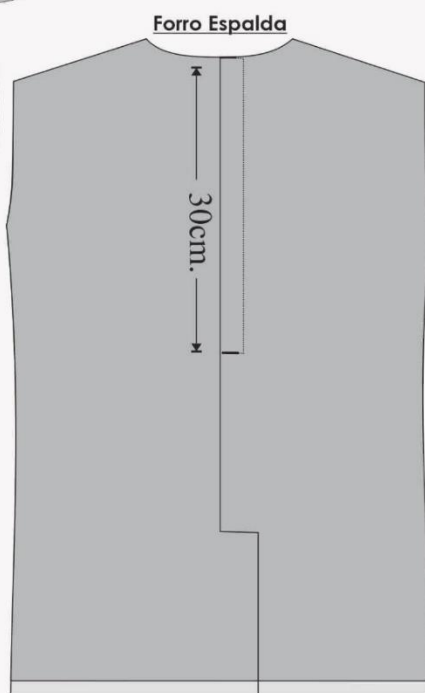
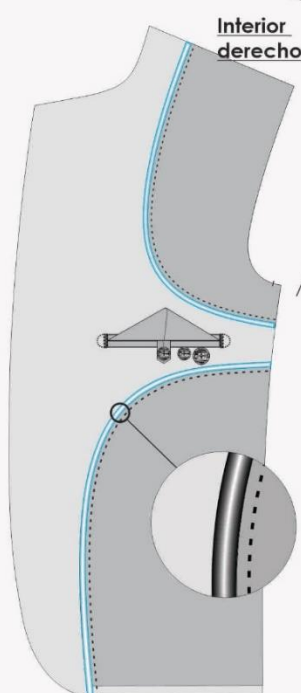
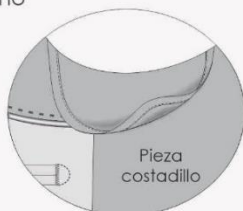


DESCRIPCIÓN: SACO

GENERO: CABALLEROS

HOJA DE CONFECCIÓN  
descripción

**PROTECTOR AXILAR:** sisa inferior lleva una media luna de forro ribeteada a 7mm de ancho



**BOLSILLOS INTERNOS:**

\*vivo (forro) en portadocumento y porta lapicero

\*vivo (fela) en cigarrera

0.6cm de ancho C/U.

Atrache **SEMI LUNAR** en extremos de los vivos de los bolsillos en color (**CONTRASTE**).

**\*02 portadocumento 13cm abertura**

tapabotón(forro), presilla(forro) y botón 24L.

interior lado derecho Botón de repuesto:

01 de N° 32L 01 de N°24L

**\*01 portalapicero 4cm abertura**

**\*01 cigarrera 10cm abertura**

**VUELTA:** union de forro con vuelta lleva

**Sesgo(CONTRASTE)**

**Pespunte (CONTRASTE)**

Sesgo de forro armado con cordoncillo de refuerzo(Chutas) y Pespunte tipo **HILVÁN** (cadeneta al reverso)

**BOLSA DE BOLSILLOS:** (externos. e internos.):

popelina bolsillera,

una sola pieza cosida con remalle y

puntada de seguridad en los costados.



## ESPECIFICACIONES TECNICAS DEL SACON DE CABALLERO-INVIERNO

<b>MODELO</b>	sacón cruzado con una abertura
<b>CONFECCION</b>	A medida, un largo como máximo a la rodilla, según usuario.
<b>CUELLO</b>	De tela ambas caras fusionado con entretela tejida, embolsado a 1cm y pespuntado a 7mm con costura recta (7 p.p.p -40/3 a tono de la tela).
<b>SOLAPA</b>	Ojal bordado con atraque vertical (sin corte) con medida de 2.2cm de largo y pespuntado a 7mm con costura recta ( 7 p.p.p -40/3 a tono de la tela).
<b>DELANTERO</b>	<p>Los delanteros deberán estar fusionados con entretela tejida fusionable</p> <p>Bolsillos delanteros tipo ojal con vivos de 0.6cm cada uno con 15.7cm de abertura. Con tapa(tela)/contratapa (forro) de 5.5cm de alto (incluido el vivo) y 15.7cm de largo. Además, pespuntado a 7mm con costura recta (7 p.p.p -40/3 a tono de la tela)</p> <p>Bolsa de bolsillo de popelina bolsillera, bolsa con costura remalle y puntada de seguridad en los costados.</p> <p>Delantero izquierdo llevara 04 ojales tipo ojo de chanco con atraque vertical con medida 2.2cm de abertura. 04 botones N36L más 01 botón interior N36L al tono de la tela.</p> <p>Delantero derecho llevara 04 botones N° 34L más 01 ojal tipo de chanco con atraque vertical, medida 2.2cm de abertura, a tono de la tela de 4Huecos, teñidos en su masa.</p> <p>Además, el delantero derecho llevara un ojal superior decorativo de 14cm de ancho con vivo de tela de 6mm cada uno.</p>
<b>COSTADILLO</b>	Los costadillos deberán estar fusionados totalmente con entretela tejida fusionable, unido a la espalda con ensanche de 2 cm x lado (IR) y unión a delantero ensanche 1 cm (IR).
<b>VUELTA</b>	<p>Vuelta unida con el delantero a 7mm.</p> <p>Unión de forro con vuelta lleva sesgo contraste, pespunte(contraste) tipo hilván (cadeneta al reverso).</p> <p>El sesgo de forro armado con cordoncillo de refuerzo(chutas).</p>
<b>BOLSILLOS INTERNOS</b>	<p>Calados de la misma tela principal una cada lado con vivo de tela de 0.6cm cada uno, con atraque semilunar en los extremos de los vivos de los bolsillos en color contraste y 13cm de abertura con tapa botón y presilla de forro y botón de 24L .</p> <p>El bolsillo interior derecho presenta botón de repuesto</p>
<b>HOMBROS</b>	Unido con costura recta a 1 cm incluido remalle y costura abierta.
<b>GALON</b>	Presentará un galón a cada lado insertado en el centro de la cabeza manga, embolsado a 1cm y pespuntado a 7mm con costura recta ( 7 p.p.p -40/3 a tono de la tela) sujetado con botón decorativo de 36L a tono de la tela.





PERÚ

Ministerio  
de Vivienda, Construcción  
y Saneamiento



**SENCICO**  
SERVICIO NACIONAL DE CAPACITACIÓN  
PARA LA INDUSTRIA DE LA CONSTRUCCIÓN

<b>ESPALDA</b>	<p>Corte central, con ensanche de 2 cm (I.R), parte inferior una abertura con cruce de 5 cm. con fusionable y un largo de abertura de 30cm como mínimo.</p> <p>Parte interior el forro presenta un fuelle de 2 cm de profundidad (terminada) y 30 cm de alto</p> <p>Llevará una martingala pegada con pespunte a 7 mm con costura recta (7 p.p.p -40/3 a tono de la tela) y ancho de 4.5 cm.</p>
<b>SISA</b>	Unión de manga y cuerpo, costura de 1 cm tela y forro
<b>MANGA</b>	<p>Manga mayor y menor unida con costura recta a 1 cm por lado (IR)</p> <p>La cabeza de manga presenta fusionable, fijar la chorrera y hombrera sobre la sisa, en la cabeza de manga.</p> <p>Presentará una garetta con tapa de tela y contratapa de forro, embolsado a 1cm y pespuntado a 7mm con costura recta (7 p.p.p - 40/3 a tono de la tela) sujetado con botón decorativo de 36L a tono de la tela</p>
<b>BASTA</b>	<p>Basta de ruedo de 4cm. incluido remalle, fusionable 9cm de ancho.</p> <p>Basta de manga de 4cm. incluido remalle, fusionable de 4cm de ancho.</p>
<b>TOLERANCIA</b>	En medidas mayores a 10cm o iguales tendrá tolerancia +/- 2mm y para medidas menores a 10cm tolerancia de +/-1mm.
<b>AVIOS</b>	<p><b>Forro:</b> El forrado del sacón, serán de Material FORRO 100% poliéster al tono de la tela.</p> <p><b>Entretela Tejida fusionable:</b> de la mejor calidad adecuada a la prenda, 80 gr/m<sup>2</sup>, fusionado el delantero, costadillo, cuello, vueltas, pie de cuello, bolsillo cartera, espalda parte superior, cabeza de manga, etc.</p> <p><b>Entretela no tejida fusionable:</b> En basta de ruedo, basta de manga, abertura de espalda, espalda superior interior, vivos etc.</p> <p><b>Chorreras:</b> Fieltro compactado.</p> <p><b>Hombreras:</b> Anatómicas, relleno de algodón con base de fieltro compactado.</p> <p><b>Botones:</b> 14 botones de 36L líneas poliéster teñidos en su masa a tono de la tela principal de 4huecos, incluido el de repuesto 3 botones de 24L líneas poliéster teñidos en su masa a tono de la tela principal de 4huecos, incluido el de repuesto</p> <p><b>Hilos:</b> Hilo de costura 100% poliéster.</p> <p><b>Popelina:</b> Bolsillera al tono de la tela.</p> <p><b>Etiquetas:</b> Etiqueta de marca del confeccionista, etiqueta de talla, etiqueta de composición de tela e instrucciones de lavado</p>
<b>ACABADOS</b>	La prenda debe estar planchada y vaporizada
<b>PRESENTACION</b>	Sera presentado en gancho anatómico y porta terno con cierre en notex de buena calidad, con un largo mayor a la prenda.



PERÚ

Ministerio  
de Vivienda, Construcción  
y Saneamiento



**SENCICO**  
SERVICIO NACIONAL DE CAPACITACIÓN  
PARA LA INDUSTRIA DE LA CONSTRUCCIÓN

	La prenda deberá estar exenta de defectos de materiales y/o insumos, confección y acabados, en su parte externa como interna (materiales y/o insumos defectuosos, costuras saltadas, hilos sueltos, defecto de fusionado, entre otros).
--	---



# SACON CABALLEROS

COD. MOLDE:

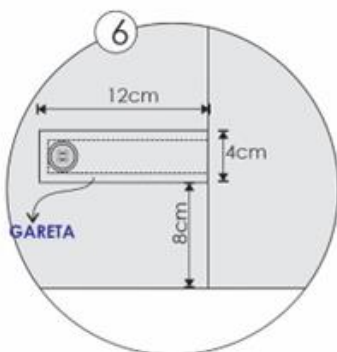
Costura: c/301-4 p.p.cm

Remalle: c/504-0.5cm ancho

## HOJA DE CONFECCION

DESCRIPCIÓN

OBSERVACIONES

**DELANTERO**


**ABRIGO: PRENDA REMALLADA**  
**sin incluir sisa, cuello, escote ,chorrera**  
**unión de vuelta con delantero\*\*\***

① **CUELLO:** de tela ambas caras fusionado con entretela tejida embolsado a 1cm y pespuntado a 7mm c/301 7p.p.p-40/3 a tono de la tela, cintillo de marca con atraque zig-zag en los extremos.

② **SOLAPA:** ojal bordado c/atraque vertical( sin corte), con medidad 2.2cm de largo

③ **DELANTERO IZQUIERDO:** 04 ojales tipo ojo de chanco c/atraque vertical, medida 2.2cm de abertura  
04 botones N°36L + 01 boton interior N°36L  
**DELANTERO DERECHO:** 04 botones N° 36L  
01 ojales tipo ojo de chanco c/atraque vertical, medida 2.2cm de abertura

④ **BOLSILLO DELANTEROS: tipo ojal**  
Tapa (tela) / Contratapa (forro).  
-Vivo (tela) de 0.6cm C/U. x 15.7cm abertura.  
-Tapa: 5.5cm de alto(incluido vivo). y 15.7cm de largo  
**VISTA DE TELA: MOSTRAR ORILLO DE TELA**  
**BOLSA DE BOLSILLO: POPELINA.**

tapa:  
pespuntado a 7mm  
c/301 7p.p.p-40/3.

⑤ **OJAL SUPERIOR DERECHO DELANTERO:**  
Tipo ojal decorativo de 14cm de ancho  
Con vivo de tela de 6mm c/u  
lleva vista de tela

⑥ **MANGA:**  
**GARETA:**Tapa(tela) contratapa (Forro)  
Embolsado a 1cm y pespuntado a 7mm c/301 7p.p.p-40/3.  
Ancho de gareta de 4 cm.

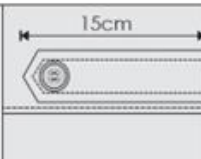
**Costura 1cm por lado I.R por lado**

⑦ **CHORRERA:**  
Fieltro compactado.  
fijar la chorrera y hombrera sobre la sisa,  
en la cabeza de manga.

**CHORRERA:**

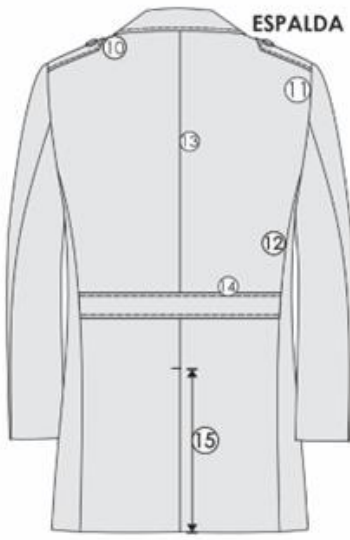


⑧ **BASTA:**  
\*RUEDO - 4cm (incluido remalle),  
fusionable 9cm de ancho  
\*MANGA - 4cm (incluido remalle),  
fusionable 4cm de ancho

⑨ **GALON:** Tapa(tela) contratapa (Forro)  
Embolsado a 1cm y pespuntado a 7mm c/301 7p.p.p-40/3.  
Ancho de galon de 4.5cm.  
sujetado con boton decorativo de N°36 a tono de la tela



# SACON CABALLEROS

## HOJA DE CONFECCION

DESCRIPCIÓN	
 <p><b>ESPALDA</b></p>	<p>⑩ <b>HOMBRO:</b> unido con 301 a 1cm Incluido remalle, costura abierta</p> <p>⑪ <b>SISA:</b> unido con 301 a 1cm Incluido remalle, costura abierta</p> <p>⑫ <b>COSTADILLO:</b> union espalda ensanche <b>2cm I.R</b> union delantero ensanche <b>1cm I.R</b></p> <p>⑬ <b>CORTE CENTRAL:</b> <b>FORRO:</b> fuelle de 2cm de profundidad.(terminada) <b>X 30cm DE ALTO</b> <b>TELA:</b> corte central ensanche <b>2cm I.R</b></p> <p>⑭ <b>MARTINGALA:</b> Pegado con pespunte dejando pestaña de 7mm c/301 7p.p-40/3 a tono de la tela Ancho de 4.5cm.</p> <p>⑮ <b>ESPALDA: ABERTURA CENTRAL</b> con cruce de 5cm con fusionable.</p>
	<p>⑯ <b>VUELTA:</b> union de forro con vuelta lleva <b>Sesgo(CONTRASTE)</b> <b>Pespunte (CONTRASTE)</b> Sesgo de forro armado con cordoncillo de refuerzo(Chutas) y Pespunte tipo <b>HILVÁN</b> (cadeneta al reverso)</p> <p><b>VUELTA UNIDO CON EL DELANTERO</b> a 0.7cm. *Pespunte de quiebre 1/16" c/301</p>
	<p>⑰ <b>BOLSILLOS INTERNOS:</b> CALADOS DE LA MISMA TELA PRINCIPAL *vivo(tela) 0.6cm de ancho C/U. Atraque <b>SEMI LUNAR</b> en extremos de los vivos de los bolsillos en color (<b>CONTRASTE</b>).</p> <p>*02 portadocumento 13cm abertura tapabotón(forro), presilla(forro) y botón 24L. interior lado derecho Botón de repuesto: 01 de N° 36L 01 de N°24L</p>
	<p>④ <b>BOLSA DE BOLSILLOS:</b> (externos. e internos.): popelina bolsillera, una sola pieza cosida con remalle y puntada de seguridad [c/401] en los costados.</p> <p>⑰</p>
	<p>⑱ <b>HOMBRERAS:</b> anatómica, relleno de algodón con base de fieltro compactado</p>
 <p><b>HOMBRERA</b></p>	



Ministerio  
de Vivienda, Construcción  
y Saneamiento



**SENCICO**  
SERVICIO NACIONAL DE CAPACITACIÓN  
PARA LA INDUSTRIA DE LA CONSTRUCCIÓN

## **ESPECIFICACIONES TECNICAS DEL PANTALON DE VESTIR CABALLERO**

### **MODELO 1-INVIERNO**

**MODELO:** Clásico de 2 pliegues

Esta prenda es a elección del trabajador el modelo.

#### **DELANTERO**

Lleva dos pliegues, tumbado hacia el cierre con 3.8 cm de separación.

#### **PRETINA**

Ancho de 4 cm (terminado) con cruce externo de 5 cm. Acabado de 2 piezas izquierda y derecha con un bolsillo secreto en el lado derecho. Lleva entretela fusionable adherida a la tela, adicionalmente se prepara el forro de la pretina que consta: una entretela no tejida, con sesgos de tela bolsillero y la cinta de pretina antideslizante. Además, lleva entretela tejida no fusionable (Van roll). El forro de la pretina será de popelina bolsillera, Para dar mayor seguridad a la prenda llevara un corchete de metal inoxidable. En la parte interna de la pretina, extremo izquierdo llevara dos botones de 24 líneas al tono de la tela, según diseño.

Este lleva un ojal de chanco c/ atraque vertical, exteriormente llevará presillas compartidas.

#### **BOLSILLO SECRETO**

Ubicado en el lado superior de la pretina derecha, tiene 9cm de abertura útil por 10cm de profundidad

El bolsillo llevara atraque vertical de 3/8" a los extremos; estará unido a la pretina con costura recta, embolsado con remalle y puntada de seguridad (internos). La bolsa del bolsillo secreta será de la misma tela del cuerpo.

Presillas: Llevará 07 presillas de 3/8" de ancho por 5cm de largo, las cuales llevaran atraques, uno en la parte superior y uno en la parte inferior (parte interna). Las presillas estarán distribuidas según diseño.

#### **BOLSILLO SESGADOS DELANTEROS**

Con abertura sesgada y pespuntados a 1/16 ". Colocar atraque horizontal de 3/8" en los extremos de la boca de los bolsillos, los cuales deberán sujetar la costura de la boca del bolsillo.

Vuelta de bolsillos delanteros pegada al forro con pespunte a 1/16", por el exterior se deja un vivo de 1/16 ", La vuelta del bolsillo llevara el orillo con la marca de la tela. Las bolsas de bolsillo serán de popelina bolsillero y será ribeteado con doble puntada cadeneta. El material del ribeteado será de tela popelina bolsillera 65%algodón 35%poliester.

#### **Bolsillo relojero:**

El bolsillo derecho en la parte interna, llevará un bolsillo relojero el cual estará bastillado a 3/8 y pegado con costura recta a 1/16".

#### **GARETA**

Con entretela fusionable por el interior, Acabado interno ribeteado con popelina bolsillera y unido al delantero con costura recta a 1cm y pespuntado a 2mm. Lleva un cierre de metal de diente dorado al tono de la tela, pegado con costura recta. El ancho del figurado de la garetta es de 3.5cm en la parte inferior llevara un atraque vertical de 1cm.

#### **GARETÓN**

Con entretela fusionable por la parte interna, además va embolsado popelina bolsillera pespuntado con recta, unido con el cierre y el delantero con costura recta. 01 ojal de chanco c/atracque vertical.



Ministerio  
de Vivienda, Construcción  
y Saneamiento



**SENCICO**  
SERVICIO NACIONAL DE CAPACITACIÓN  
PARA LA INDUSTRIA DE LA CONSTRUCCIÓN

## **PROTECTOR DE TIRO**

En el cruce del delantero y fundillos se colocará un murciélago (protector de tiro en forma triangular, está ubicado ente el cruce del delantero y espalda) de popelina, el cual estará fijado al garetón con costura recta y fijado a la entrepierna con un atraque en costura recta en los extremos.

## **PINZA**

En la espalda de 6.5 cm terminado, tumbada hacia el centro fundillo, en cada bolsillo posterior

## **BOLSILLO OJAL**

Vivo de 0.6 cm cada vivo, atraque en los extremos de 1.2 cm. Ojal de chancho con atraque vertical, en la vista de bolsillo 01 botón N° 24L con abertura útil (variable según talla).

Bolsa de Bolsillos: Delanteros y posterior con popelina bolsillera unido y ribeteado con c/401 a 2 mm con ribete de 0.7 cm.

## **FUNDILLO**

Ribeteados por separado y unidos con costura cadeneta a 3.5cm en la parte superior terminando con costura de 1.2cm por lado en la parte inferior. El material del ribeteado será de tela popelina bolsillera 65%algodón 35%poliester

## **COSTADOS**

Remallado y unido con costura cadeneta a 1cm (IR).

## **ENTREPIERNAS**

Delantero y posterior a 1 cm (I.R) hasta el ruedo remallado y unido con costura cadeneta (c/401).

## **BASTA:**

Remallada y cosida con maquina bastera con doblez de 2".

## **AVIOS:**

Entretela tejida fusionable. - Pretina

Entretela no tejida fusionable. - para la garetá, garetón y vivos.

Entretela no tejida no fusionable para forro de pretina.

Entretela tejida no fusionable para forro de pretina.

Cinta antideslizante de jebe.

Forro: 100% popelina bolsillera 65% algodón y 35% poliéster.

Botones: 04 botones de 24 líneas al tono de la tela teñidos en masa, incluido repuesto.

Cierre. 01 cierre con diente de metal dorado, con llave automática de marca nacional

Gancho de pretina (hembra y macho)

## **Hilos.**

Hilo de costura 100% poliéster.

## **ETIQUETAS. -**

Etiqueta de Marca de confeccionista.

Etiqueta de Talla

Etiqueta de instrucción de lavado.

## **ACABADOS**

La prenda debe estar planchada y vaporizada.

## **PRESENTACION**

La prenda deberá estar exenta de defectos de materiales y/o insumos, confección y acabados, en su parte externa como interna (materiales y/o insumos defectuosos, costuras saltadas, hilos sueltos, defecto de fusionado, entre otros).



PERÚ

Ministerio  
de Vivienda, Construcción  
y Saneamiento



**SENCICO**  
SERVICIO NACIONAL DE CAPACITACIÓN  
PARA LA INDUSTRIA DE LA CONSTRUCCIÓN

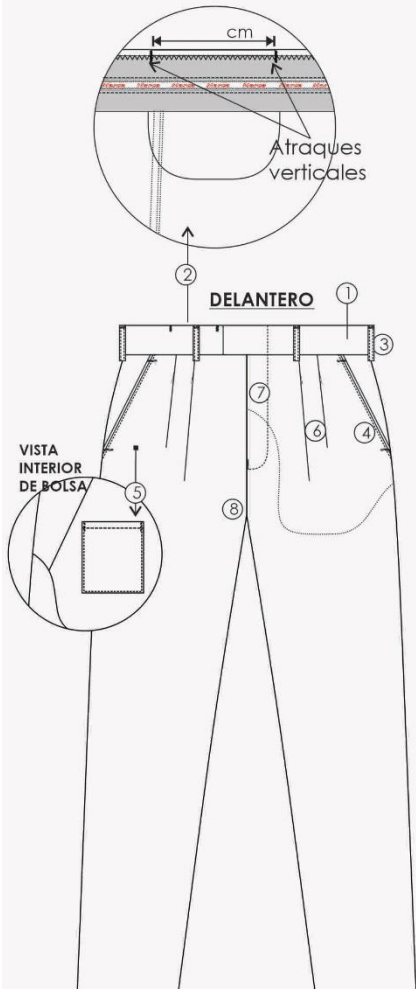
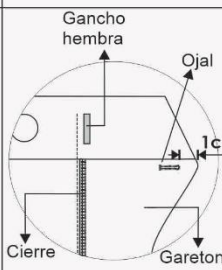
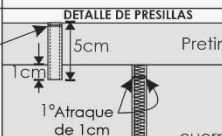
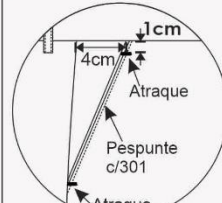
## **TOLERANCIA**

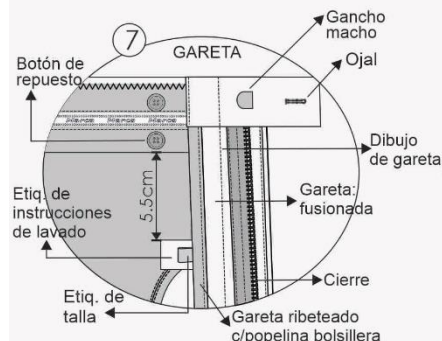
En medidas mayores o iguales a 10cm tendrá tolerancia +/- 2mm y para medidas menores a 10cm tolerancia de +/-1mm.



DESCRIPCIÓN: PANTALON

GENERO: CABALLEROS

COD. MOLDE:		HOJA DE CONFECCION	
<p>Costura:c/301-4 p.p.cm Remalle:c/504-0.5cm ancho</p>		DESCRIPCIÓN	OBSERVACIONES
 <p><b>DELANTERO</b></p> <p><b>VISTA INTERIOR DE BOLSA</b></p>		<b>*PRENDA REMALLADA***</b>	
		<p>① <b>PRETINA:</b> 02 piezas, Ancho de <b>4 cm</b>, CRUCE externo de 5cm Fusionado c/entretela -forrado interior (popelina), Cinta antideslizante y entret no tejida no fusionable. -ademas adicionar entret. tejida (van roll) 02 Boton N°24L (segun diseño) 01 ojal de chanco c/atracque vertical -01 juego de gancho de pretina.</p>	 <p>Gancho hembra Ojal 1cm Cierre Gareton</p>
		<p>② <b>BOLSILLO SECRETO:</b> Bolsa de tela, atraques verticales de 3/8", embolsado con remalle y puntada de seguridad (internos) 9cm abertura util X 10cm profundidad.</p>	
		<p>③ <b>PRESILLAS:</b> 07 Presillas 3/8" de ancho. armado con recubierta.</p>	<p>DETALLE DE PRESILLAS</p>  <p>2° Doblar y atracar 5cm 1cm 1° Atracque de 1cm de ancho Pretina cuerpo</p>
		<p>④ <b>BOLSILLO SESGADOS DELANTERO:</b> -vivo de 1/16", pespunte a 1/16", abertura según talla, atraque horizontal de 3/8" en los extremos -Vuelta c/orillo de tela con pespunte a 1/16". <b>BOLSA DE POPELINA:</b> <b>BOLILLERO TIPO PISTOLA</b></p>	 <p>1cm 4cm Atracque Pespunte c/301 Atracque</p>
		<p>⑤ <b>BOLSILLO RELOJERO:</b> interno al lado derecho del bolsillo, bastillado a 3/8" y pegado a 1/16" c/301</p>	
		<p>⑥ <b>DELANTERO:</b> 02 pliegues tumbado hacia los costados, 3.8cm de separación.</p>	
		<p>⑦ <b>GARETA:</b> Ubicar Etq.instrucc de lavado /talla -Fusionado-ribeteado, cierre, -unido c/delant. c/301 y pespunte a 2mm -pespunteado a 3.5 cm. con atracque VERTICAL de 1cm parte inferior <b>GARETON:</b> fusionado-Embolsado con popelina pespunteado a 1cm. 01 ojal de chanco c/atracque vertical</p>	
		<p>⑧ <b>PROTECTOR DE TIRO:</b> Lleva ROMBO (embolsado de popelina) fijado al garetón con costura recta y fijado a la entrepierna con un atracque en costura recta en los extremos</p>	



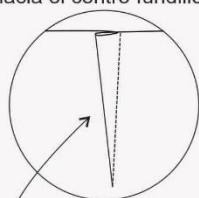


DESCRIPCIÓN: PANTALON  
GENERO: CABALLEROS

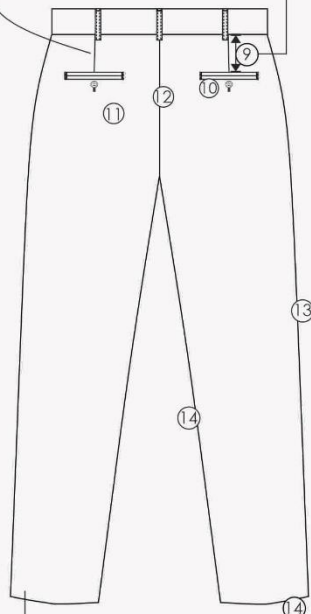
COD. MOLDE:

## HOJA DE CONFECCION

Pinza tumbada hacia el centro fundillo

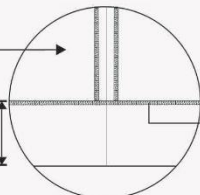


ESPALDA

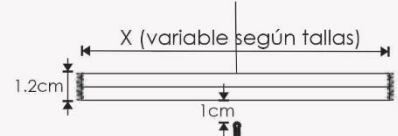
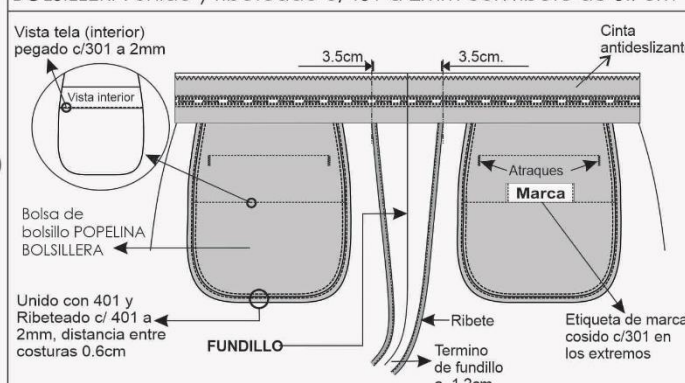


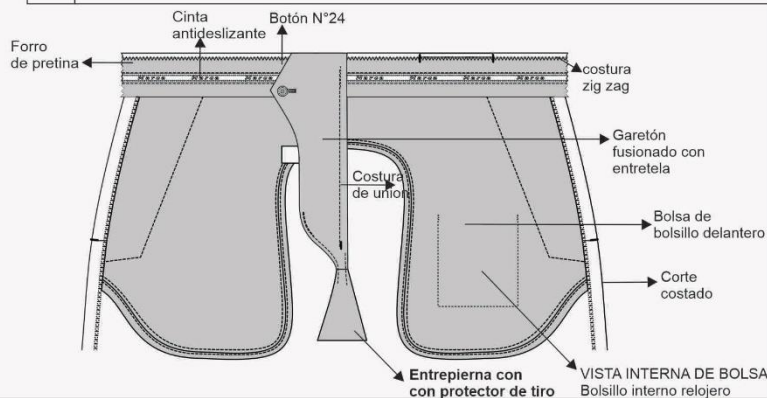
Vista Interna de basta

Basta de 2"



Basta con puntada invisible y remallado.

DESCRIPCIÓN		OBSERVACIONES												
9	PINZA: de 6.5cm terminado													
10	<b>BOLSILLO OJAL:</b> VIVO DE 0.6cm C/U, atraque en los extremos zig zag de 1.2cm, ojal de chanco c/atracque vertical, en la vista de bolsillo 01 Botón N° 24L abertura util (variable según tallas)	<b>BOLSILLO ESPALDA TIPO OJAL</b> <table><tr><th colspan="4">MEDIDA DE BOLSILLO</th></tr><tr><th>TALLAS</th><th>T28,T30</th><th>T32,T34,T36</th><th>T38 A +</th></tr><tr><th>MEDIDA</th><td>14 cm</td><td>14.5 cm</td><td>15.cm</td></tr></table> 	MEDIDA DE BOLSILLO				TALLAS	T28,T30	T32,T34,T36	T38 A +	MEDIDA	14 cm	14.5 cm	15.cm
MEDIDA DE BOLSILLO														
TALLAS	T28,T30	T32,T34,T36	T38 A +											
MEDIDA	14 cm	14.5 cm	15.cm											
11	<b>BOLSA DE BOLSILLOS: DELANTEROS Y POSTERIOR POPELINA</b> BOLSILLERA unido y ribeteado c/401 a 2mm con ribete de 0.7cm 													
12	<b>FUNDILLO: de 3.5cm (incluido ancho de encintado), el encintado es con costura 401, terminado a 1.2cm l.Encintado por lado, unido c/401</b>													
13	<b>COSTADOS: c/abierta, remallado y unido c/401 a 1cm l.R</b>													
14	<b>ENTREPIERNAS (DELANTERO Y POSTERIOR): 1cm l.R hasta el ruedo, remallado y unido con c/401</b>													
15	<b>BASTA: remallada Y cosida con maquina bastera.</b> *RUEDO doblez 2".													



Nota: l.R=incluido remalle



Ministerio  
de Vivienda, Construcción  
y Saneamiento



**SENCICO**  
SERVICIO NACIONAL DE CAPACITACIÓN  
PARA LA INDUSTRIA DE LA CONSTRUCCIÓN

## **ESPECIFICACIONES TECNICAS DEL PANTALON DE VESTIR CABALLERO**

### **MODELO 2-INVIERNO**

**MODELO:** Clásico sin pliegues

Esta prenda es a elección del trabajador el modelo.

#### **DELANTERO**

No lleva pliegues

#### **PRETINA**

Ancho de 4 cm (terminado) con cruce externo de 5 cm. Acabado de 2 piezas izquierda y derecha con un bolsillo secreto en el lado derecho. Lleva entretela fusionable adherida a la tela, adicionalmente se prepara el forro de la pretina que consta: una entretela no tejida, con sesgos de tela bolsillero y la cinta de pretina antideslizante. Además, lleva entretela tejida no fusionable (Van roll). El forro de la pretina será de popelina bolsillera, Para dar mayor seguridad a la prenda llevara un corchete de metal inoxidable. En la parte interna de la pretina, extremo izquierdo llevara dos botones de 24 líneas al tono de la tela, según diseño.

Este lleva un ojal de chanco c/ atraque vertical, exteriormente llevará presillas compartidas.

#### **BOLSILLO SECRETO**

Ubicado en el lado superior de la pretina derecha, tiene 9cm de abertura útil por 10cm de profundidad

El bolsillo llevara atraque vertical de 3/8" a los extremos; estará unido a la pretina con costura recta, embolsado con remalle y puntada de seguridad (internos). La bolsa del bolsillo secreta será de la misma tela del cuerpo.

Presillas: Llevará 07 presillas de 3/8" de ancho por 5cm de largo, las cuales llevaran atraques, uno en la parte superior y uno en la parte inferior (parte interna). Las presillas estarán distribuidas según diseño.

#### **BOLSILLO SESGADOS DELANTEROS**

Con abertura sesgada y pespuntados a 1/16 ". Colocar atraque horizontal de 3/8" en los extremos de la boca de los bolsillos, los cuales deberán sujetar la costura de la boca del bolsillo.

Vuelta de bolsillos delanteros pegada al forro con pespunte a 1/16", por el exterior se deja un vivo de 1/16 ", La vuelta del bolsillo llevara el orillo con la marca de la tela. Las bolsas de bolsillo serán de popelina bolsillero y será ribeteado con doble puntada cadeneta. El material del ribeteado será de tela popelina bolsillera 65%algodón 35%poliester.

#### **Bolsillo relojero:**

El bolsillo derecho en la parte interna llevará un bolsillo relojero el cual estará bastillado a 3/8 y pegado con costura recta a 1/16".

#### **GARETA**

Con entretela fusionable por el interior, Acabado interno ribeteado con popelina bolsillera y unido al delantero con costura recta a 1cm y pespuntado a 2mm. Lleva un cierre de metal de diente dorado al tono de la tela, pegado con costura recta. El ancho del figurado de la garetta es de 3.5cm en la parte inferior llevara un atraque vertical de 1cm.

#### **GARETÓN**



PERÚ

Ministerio  
de Vivienda, Construcción  
y Saneamiento



Con entretela fusionable por la parte interna, además va embolsado popelina bolsillera pespuntado con recta, unido con el cierre y el delantero con costura recta. 01 ojal de chancho c/atraque vertical.

### **PROTECTOR DE TIRO**

En el cruce del delantero y fundillos se colocará un murciélago (protector de tiro en forma triangular, está ubicado ente el cruce del delantero y espalda) de popelina, el cual estará fijado al garetón con costura recta y fijado a la entrepierna con un atraque en costura recta en los extremos.

### **PINZA**

En la espalda de 6.5 cm terminado, tumbada hacia el centro fundillo, en cada bolsillo posterior

### **BOLSILLO OJAL**

Vivo de 0.6 cm cada vivo, atraque en los extremos de 1.2 cm. Ojal de chancho con atraque vertical, en la vista de bolsillo 01 botón N° 24L con abertura útil (variable según talla).

Bolsa de Bolsillos: Delanteros y posterior con popelina bolsillera unido y ribeteado con c/401 a 2 mm con ribete de 0.7 cm.

### **FUNDILLO**

Ribeteados por separado y unidos con costura cadeneta a 3.5cm en la parte superior terminando con costura de 1.2cm por lado en la parte inferior. El material del ribeteado será de tela popelina bolsillera 65%algodón 35%poliester

### **COSTADOS**

Remallado y unido con costura cadeneta a 1cm (IR).

### **ENTREPIERNAS**

Delantero y posterior a 1 cm (I.R) hasta el ruedo remallado y unido con costura cadeneta (c/401).

### **BASTA:**

Remallada y cosida con maquina bastera con doblez de 2".

### **AVIOS:**

Entretela Tejida Fusionable. - Pretina

Entretela no tejida fusionable. - para la garetta, garetón y vivos

Entretela no tejida no fusionable para forro de pretina

Entretela tejida no fusionable para forro de pretina

Cinta antideslizante de jebe

Forro: 100% popelina bolsillera 65% algodón y 35% poliester

Botones: 05 botones de 24 líneas al tono de la tela teñidos en masa, incluido repuesto.

Cierre. 01 cierre con diente de metal dorado, con llave automática de marca nacional

Gancho de pretina (hembra y macho)

### **Hilos.**

Hilo de costura 100% poliéster.

### **ETIQUETAS. -**

Etiqueta de Marca de confeccionista.

Etiqueta de Talla

Etiqueta de instrucción de lavado.

### **ACABADOS**

La prenda debe estar planchada y vaporizada.

### **PRESENTACION**



PERÚ

Ministerio  
de Vivienda, Construcción  
y Saneamiento



**SENCICO**  
SERVICIO NACIONAL DE CAPACITACIÓN  
PARA LA INDUSTRIA DE LA CONSTRUCCIÓN

La prenda deberá estar exenta de defectos de materiales y/o insumos, confección y acabados, en su parte externa como interna (materiales y/o insumos defectuosos, costuras saltadas, hilos sueltos, defecto de fusionado, entre otros).

### **TOLERANCIA**

En medidas mayores o iguales a 10cm tendrá tolerancia +/- 2mm y para medidas menores a 10cm tolerancia de +/-1mm

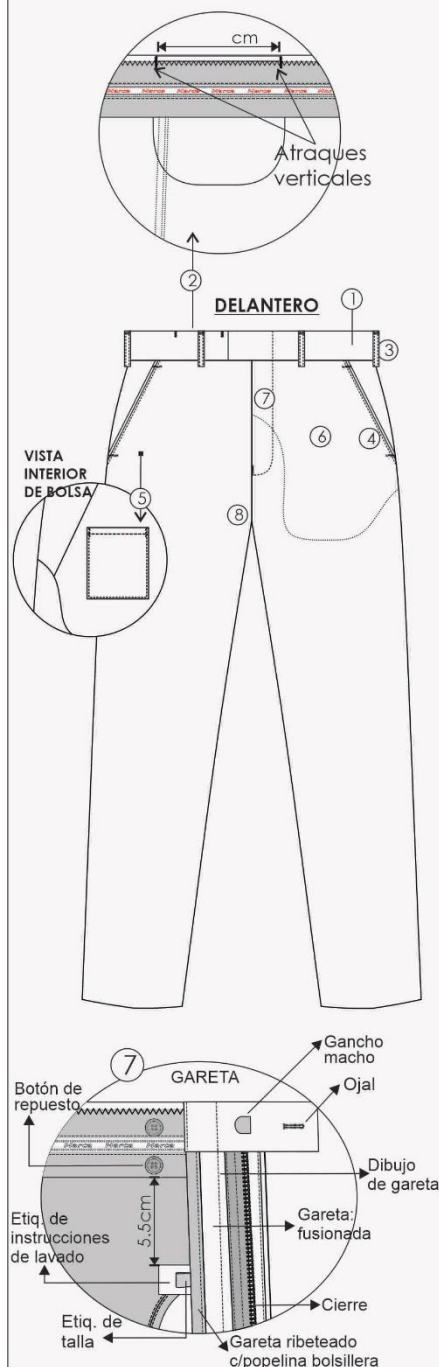
DESCRIPCIÓN: PANTALON

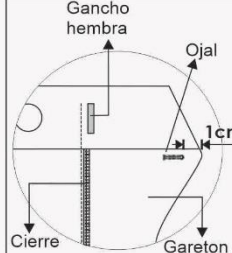
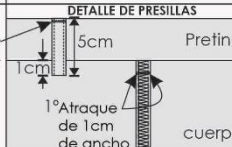
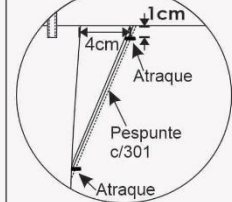
GENERO: CABALLEROS

COD. MOLDE:

**HOJA DE CONFECCION**

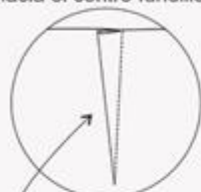
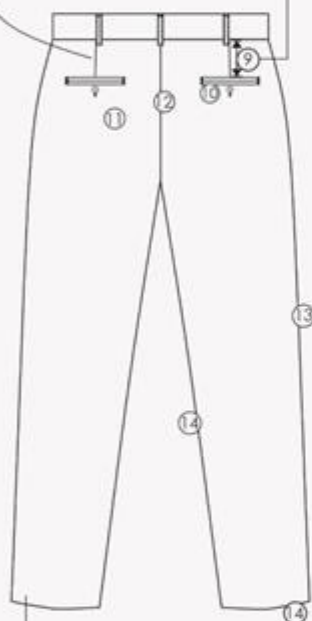
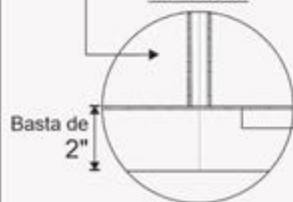
Costura: c/301-4 p.p.cm  
Remalle: c/504-0.5cm ancho



DESCRIPCIÓN	OBSERVACIONES
<b>*PRENDA REMALLADA**</b>	
<b>1</b> <b>PRETINA:</b> 02 piezas, Ancho de <b>4 cm</b> , CRUCE externo de 5cm Fusionado c/entretela -forrado interior (popelina), Cinta antideslizante y entret no tejida no fusionable. -ademas adicionar entret. tejida (van roll) 02 Boton N°24L (segun diseño) 01 ojal de chanco c/atracque vertical -01 juego de gancho de pretina.	
<b>2</b> <b>BOLSILLO SECRETO:</b> Bolsa de tela, atraques verticales de 3/8", embolsado con remalle y puntada de seguridad (internos) 9cm abertura util X 10cm profundidad.	
<b>3</b> <b>PRESILLAS:</b> 07 Presillas 3/8" de ancho. armado con recubierta.	
<b>4</b> <b>BOLSILLO SESGADOS DELANTERO:</b> -vivo de 1/16", pespunte a 1/16", apertura según talla, atraque horizontal de 3/8" en los extremos -Vuelta c/orillo de tela con pespunte a 1/16". BOLSA DE POPELINA: BOLILLERO TIPO PISTOLA	
<b>5</b> <b>BOLSILLO RELOJERO:</b> interno al lado derecho del bolsillo, bastillado a 3/8" y pegado a 1/16" c/301	
<b>6</b> <b>DELANTERO: NO LLEVA PLIEGUES</b>	
<b>7</b> <b>GARETA:</b> Ubicar Etq.instrucc de lavado /talla -Fusionado-ribeteado, cierre, -unido c/delant. c/301 y pespunte a 2mm -pespunteado a 3.5 cm. con atraque VERTICAL de 1cm parte inferior <b>GARETON:</b> fusionado-Embolsado con popelina pespunteado a 1cm. 01 ojal de chanco c/atracque vertical	
<b>8</b> <b>PROTECTOR DE TIRO:</b> Lleva ROMBO (embolsado de popelina) fijado al garetón con costura recta y fijado a la entrepierna con un atraque en costura recta en los extremos	



**DESCRIPCIÓN: PANTALON**
**GENERO: CABALLEROS**
**COD. MOLDE:**
**HOJA DE CONFECCION**

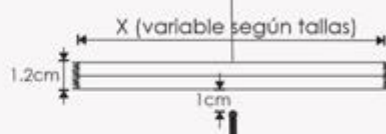
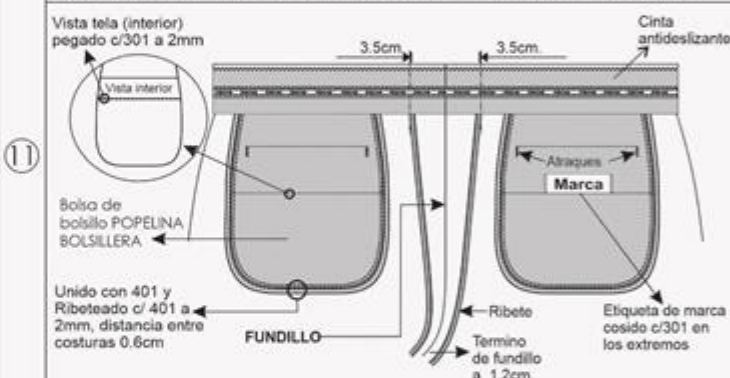
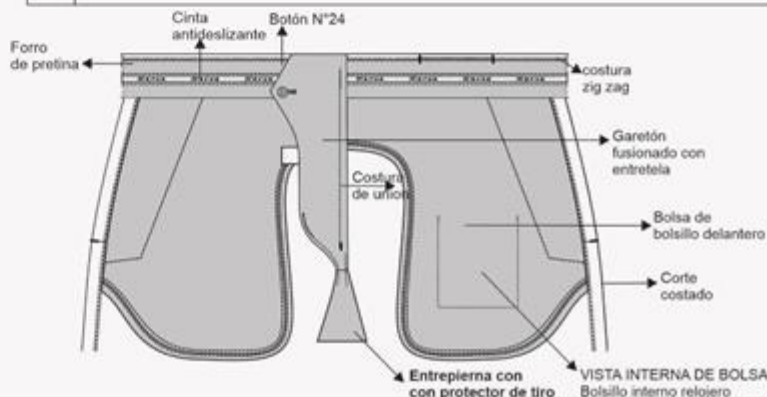
Pinza tumbada  
hacia el centro fundillo

**ESPALDA**

**Vista Interna  
de basta**

Basta de  
2"

Basta con  
puntada  
invisible y  
remallado.

**DESCRIPCIÓN**
**OBSERVACIONES**
**9 PINZA: de 6.5cm terminado**
**10 BOLSILLO OJAL:**  
VIVO DE 0.6cm C/U,  
atraque en los extremos  
zig zag de 1.2cm,  
ojal de chanco  
c/atraque vertical,  
en la vista de bolsillo  
01 Botón N° 24L abertura útil  
(variable según tallas)

**BOLSILLO ESPALDA TIPO OJAL**
**MEDIDA DE BOLSILLO**

TALLAS	T28,T30	T32,T34,T36	T38 A +
MEDIDA	14 cm	14.5 cm	15.cm


**BOLSA DE BOLSILLOS: DELANTEROS Y POSTERIOR POPELINA**  
BOLSILLERA unido y ribeteado c/401 a 2mm con ribete de 0.7cm

**12 FUNDILLO: de 3.5cm (incluido ancho de encintado), el encintado es con costura 401, terminado a 1.2cm l.Encintado por lado, unido c/401**
**13 COSTADOS: c/abierto, remallado y unido c/401 a 1cm l.R**
**14 ENTREPIERNAS (DELANTERO Y POSTERIOR): 1cm l.R hasta el ruedo, remallado y unido con c/401**
**15 BASTA: remallada Y cosida con maquina bastera.**
**\*RUEDO doblez 2".**


Nota: l.R=incluido remalle





Ministerio  
de Vivienda, Construcción  
y Saneamiento



**SENCICO**  
SERVICIO NACIONAL DE CAPACITACIÓN  
PARA LA INDUSTRIA DE LA CONSTRUCCIÓN

## **ESPECIFICACIONES TECNICAS DE LA CAMISA DE VESTIR-INVIERNO**

### **CUELLO**

Exterior fusionado con refuerzo, además lleva barbas removibles. Embolsado a ¼" y pespuntado al filo a 1/16".

### **PIE DE CUELLO**

Pieza exterior fusionado c/entretela tejida y bastillado a 5mm c/301, Pieza interior color contraste (verde oscuro) unir cuello con pie de cuello a 5mm según piquete. asentar a 1/16 "c/recta, el pie de cuello lado izquierdo con ojal de 11/16 "largo en forma horizontal, lado derecho lleva botón de 18 líneas. El pie de cuello tiene ojal bordado al tono de las caras y cosido en otro extremo 01 botón en contraste del pie de cuello. Pegar a cuerpo con costura recta. El cuello debe ser simétrico

### **DELANTERO IZQUIERDO**

Lleva tachón de 3.5 cm ancho con entretela fusionable sobrepuesto armado con 401 doble aguja de 2.5cm de separación donde van los ojales. (5 ojales verticales y uno horizontal) según diseño. Todos los ojales para la camisa tienen una medida de 11/16" de largo al tono de la tela.

### **Bolsillo**

Ubicado a la altura del segundo ojal del delantero izquierdo, con doble doblez en la parte superior y el modelo del bolsillo es en V. Pegar bolsillo c/301 a 1mm del filo de bolsillo Además lleva atraque triangular. Ver diseño.

Medidas 4 ¾", 4 ¾" y 5 1/8", bolsillo simétrico.

### **DELANTERO DERECHO**

Bastillado con costura recta y de 2.5 desde el filo a costura, con 07 botones N° 18 (incluido de repuesto) y 01 botón N° 14 de repuesto. Los botones son al contraste (verde oscuro)

### **ESPALDA**

#### **Canesú**

De doble pieza, es embolsado a 1cm con el canesú exterior y la espalda además lleva un pespunte al filo a 1mm. Canesú interior pegar etiqueta de marca con costura recta en los laterales, etiqueta de talla insertada en lado izquierdo de la etiqueta de marca.

La etiqueta de descripción a 1/8" debajo de la etiqueta de marca.

#### **Espalda**

Lleva pliegues laterales, armado de pliegue con atraque en forma horizontal y de profundidad de 1 cm.

### **HOMBRO**

Embolsar con 301 a 1cm del borde y pespuntar a 1mm hacia el canesú (unión de hombros) c/301.

### **CUERPO**

Cerrado con máquina cerradora de codo (c/401 doble aguja) 5mm

### **MANGAS**

Pegar mangas a sisa con 401 (doble aguja) de 3/8" de separación, pespuntar en el exterior con 301 a 1cm del pegado de mangas, costuras tumbadas hacia el cuerpo (costura francesa). En la parte inferior de la manga lleva dos pliegues con profundidad de 1/2" cada pliegue y 2 cm de separación de pliegues.

### **Yugo**



PERÚ

Ministerio  
de Vivienda, Construcción  
y Saneamiento



SENCICO  
SERVICIO NACIONAL DE CAPACITACIÓN  
PARA LA INDUSTRIA DE LA CONSTRUCCIÓN

6" de largo y 1" de ancho, con ojal y botón de 14 líneas centrado en el yugo, fijar c/recta dejando pestaña de 1/16" según diseño. Yugo inferior de 1/2" de ancho terminado

#### **Puños**

Redondo de alto de 2 5/8 ". Fusionados(exterior), bastillados a 5mm c/301. Embolsados a 1/4" y pespuntados al filo 1/16" en contorno, lleva 2 botones de 18 líneas en cada puño y 01 ojal de 11/16 "de largo al tono de la tela.

#### **BASTILLADO DE FALDÓN**

Con costura recta a 5 mm de altura.

#### **HILOS**

100% poliéster (40/2) del tono de la tela principal.

#### **ETIQUETAS**

Ubicadas en la parte interna

- La etiqueta de marca del confeccionista
- Etiqueta de talla
- Etiqueta de descripción
- Etiqueta de composición de tela, lavado, cuidado y uso, la etiqueta esta insertada a 7.6 cm de la basta terminada, según diseño.

#### **PRESENTACION**

Planchado, doblado, embolsado, colocados en su respectiva caja.

La prenda deberá estar exenta de defectos de materiales y/o insumos, confección y acabados, en su parte externa como interna (materiales y/o insumos defectuosos, costuras saltadas, hilos sueltos, defecto de fusión, entre otros).

#### **TOLERANCIA**

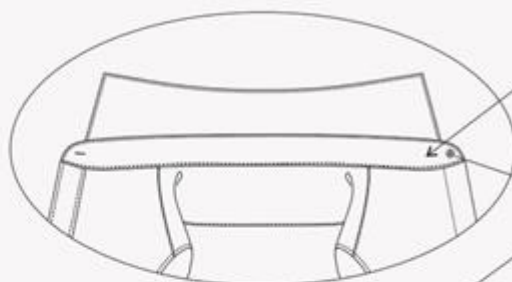
En medidas mayores o iguales a 10cm tendrá tolerancia +/- 3mm y para medidas menores a 10cm tolerancia de +/-1mm.

DESCRIPCIÓN: CAMISA  
GENERO: CABALLEROS

MODELO: CAMISA DE VESTIR



HOJA DE CONFECCIÓN



\*Pie de cuello  
exterior de la  
misma tela

Botón  
#18 a tono  
contraste

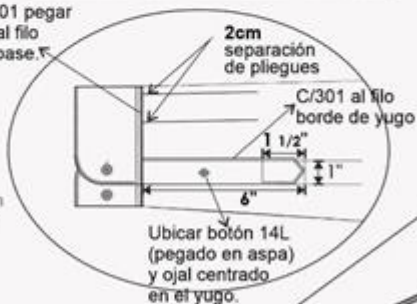
Embolsar hombros con 301  
a 1cm del borde y pespuntar  
hacia el canesú unión de  
hombros con 1mm de pestaña



basta con 301 a  
5mm de altura

### VISTA EXTERNA DE PUÑO

Con 301 pegar  
puño al filo  
de la base.

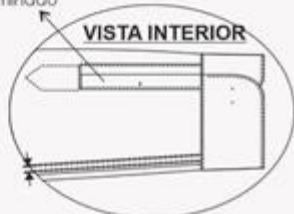


Botones en  
contraste

Yugo inferior de 1/2"  
de ancho terminado

### VISTA INTERIOR

3/16" de  
costura a costura,  
puntada cadeneta  
al interior(401)



### ESPALDA



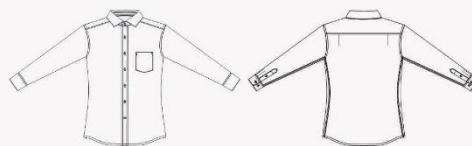
Pegar mangas con 401 doble  
aguja de 3/8" de separación,  
pespuntar en el exterior con 301  
a 1cm del pegado de mangas  
costuras tumbadas hacia el cuerpo  
(costura francesa)

### VISTA EXTERIOR



DESCRIPCIÓN: CAMISA  
GENERO: CABALLEROS

MODELO: CAMISA DE VESTIR



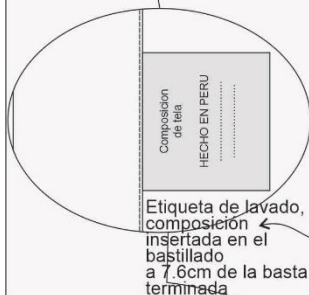
HOJA DE CONFECCIÓN  
DELANTERO Y ESPALDA

### DELANTEROS

Delantero derecho:  
bastillado de 2.5cm de pestaña  
06 botones(contraste) N° 18  
pegado de botones c/hilo del tono contraste

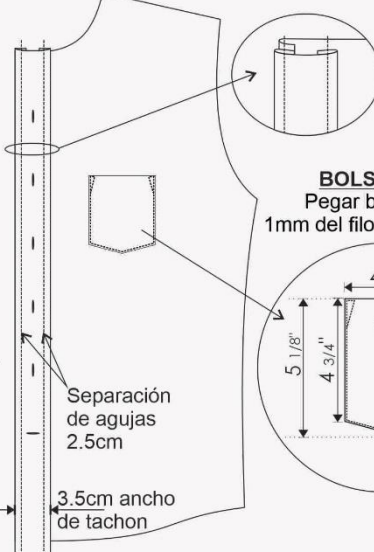
Delantero izquierdo:  
pegar tachón con 401 doble aguja  
de 2.5cm de separación costura cadeneta al interior  
lleva 06 ojales, 5 ojales verticales y el ultimo horizontal

Bastillado con 301  
y de 2.5cm desde el  
filo a costura



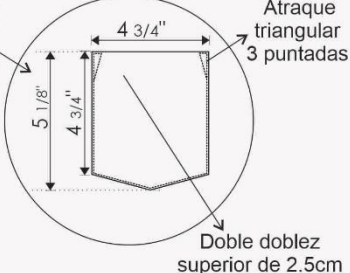
El pegado de boton  
es de forma aspal  
al igual que la figura.

2cm  
Botones  
de repuesto de  
N° 18 y N°14



### BOLSILLO PARCHÉ

Pegar bolsillo con 301 a  
1mm del filo de bolsillo A 14P.P.P



### ESPALDA

### CANESÚ INFERIOR



Centrar y Pegar etiqueta de  
marca con 301 en los laterales,  
etiq. talla Insertada en lado izquierdo  
de la etiqueta de marca

Etiqueta de  
descripción de tela  
(65% algodón / 35%poliester)

### Canesú exterior

### Canesú inferior

CANESÚ  
De doble pieza,  
embolsado a 1cm c/301,  
pespunte a 1mm c/301



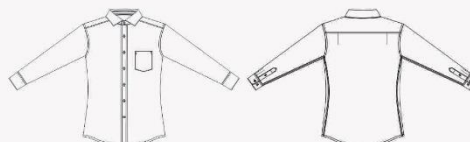
### Espalda con PLIEGUE LATERAL

1cm de profundidad terminada  
tumbada hacia los costados  
atracados en forma horizontal

Espalda  
vista exterior

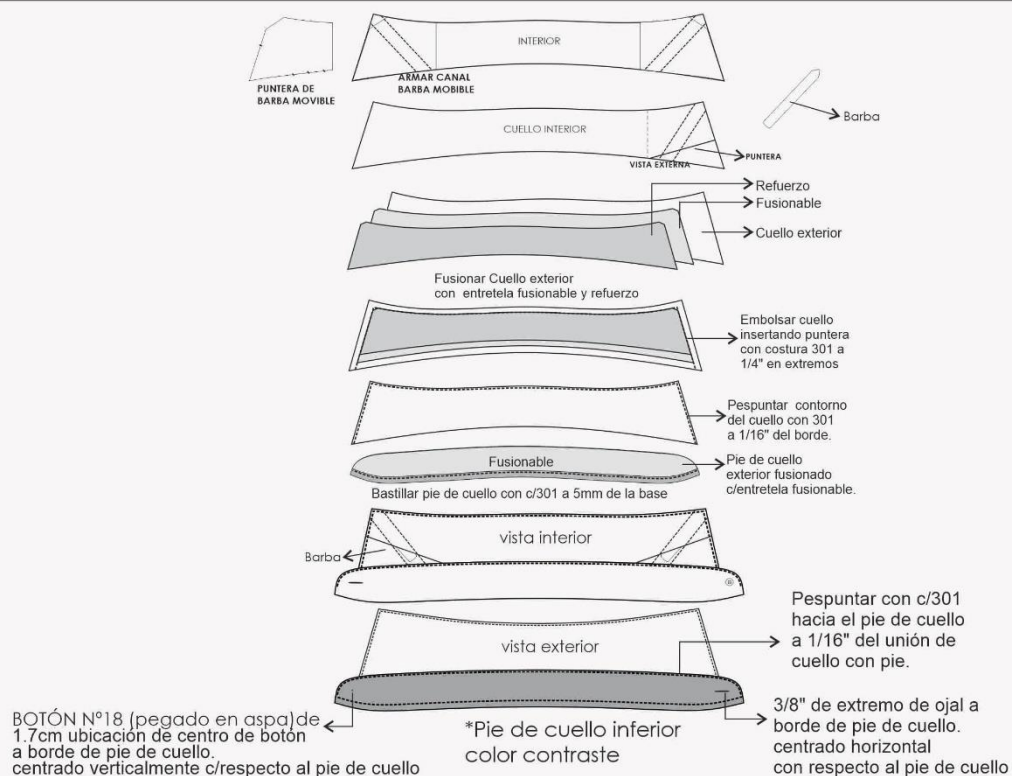
DESCRIPCIÓN: CAMISA  
GENERO: CABALLEROS

MODELO: CAMISA DE VESTIR

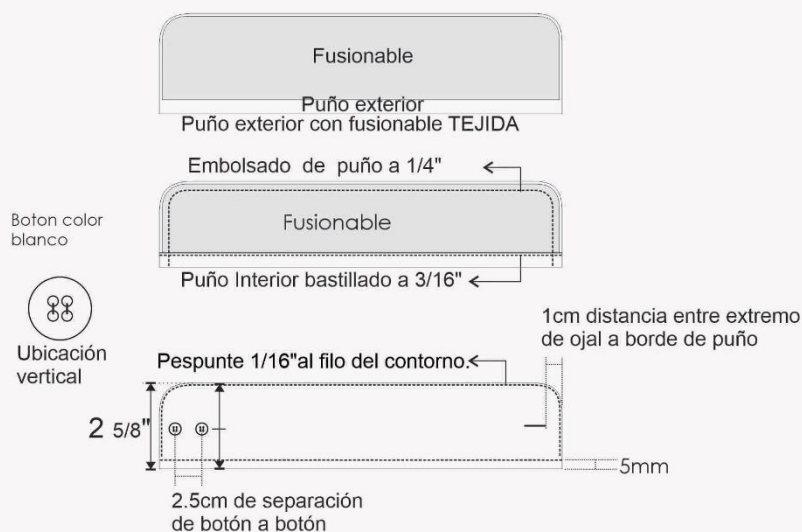


HOJA DE CONFECCIÓN  
cuello y puños

### EMSAMBLAJE CUELLO



### EMSAMBLAJE PUÑO







PERÚ

Ministerio  
de Vivienda, Construcción  
y Saneamiento



## **ESPECIFICACIONES TECNICAS DE LA CORBATA-INVIERNO**

<b>MODELO:</b>	Clásico y estándar según diseño adjunto.
<b>COLOR:</b>	A elegir.
<b>TELA:</b>	Polyester tejida.
<b>COMPOSICIÓN:</b>	100% polyester (urdimbre y trama)
<b>DIMENSIONES:</b>	
Largo:	1.45 mt. a 1.55 mt.
Ancho mayor:	7.5 A 8.5cm
Ancho menor:	3.5cm A 4cm
<b>HILO DE COSTURA:</b>	polyester 100%, acabado texturizado al tono del color de la tela.
<b>CONFECCIÓN:</b>	A medida, con 2 vistas. En la vista posterior. Con dos cortes en la vista exterior
Alma de entretela:	Color blanco o cremoso.
Forro interno:	100%poliester, para la parte ancha de la corbata, con puntada de seguridad en la parte superior de la cabeza.
Acabado:	Planchada termo fijado de la tela y vaporizada.
<b>PRESILLA:</b>	Atracada de encaje.

Etiquetas ubicadas en la vista Posterior: Etiqueta de marca del confeccionista, etiqueta de composición de la tela y etiqueta de instrucciones de lavado, cuidado y uso.

Presentación: En colgador plástico y bolsa rotulada. La prenda de buen acabado la confección.

La prenda deberá estar exento de defectos de confección y acabado

### DISEÑO DE CORBATA PARA CABALLERO

**TELA:** corbata-100% POLIESTER  
**FORRO:** 100%poliester  
**ETIQUETA:** MARCA Y COMPOSICIÓN.  
**ENTRETELA:** 100%poliester

