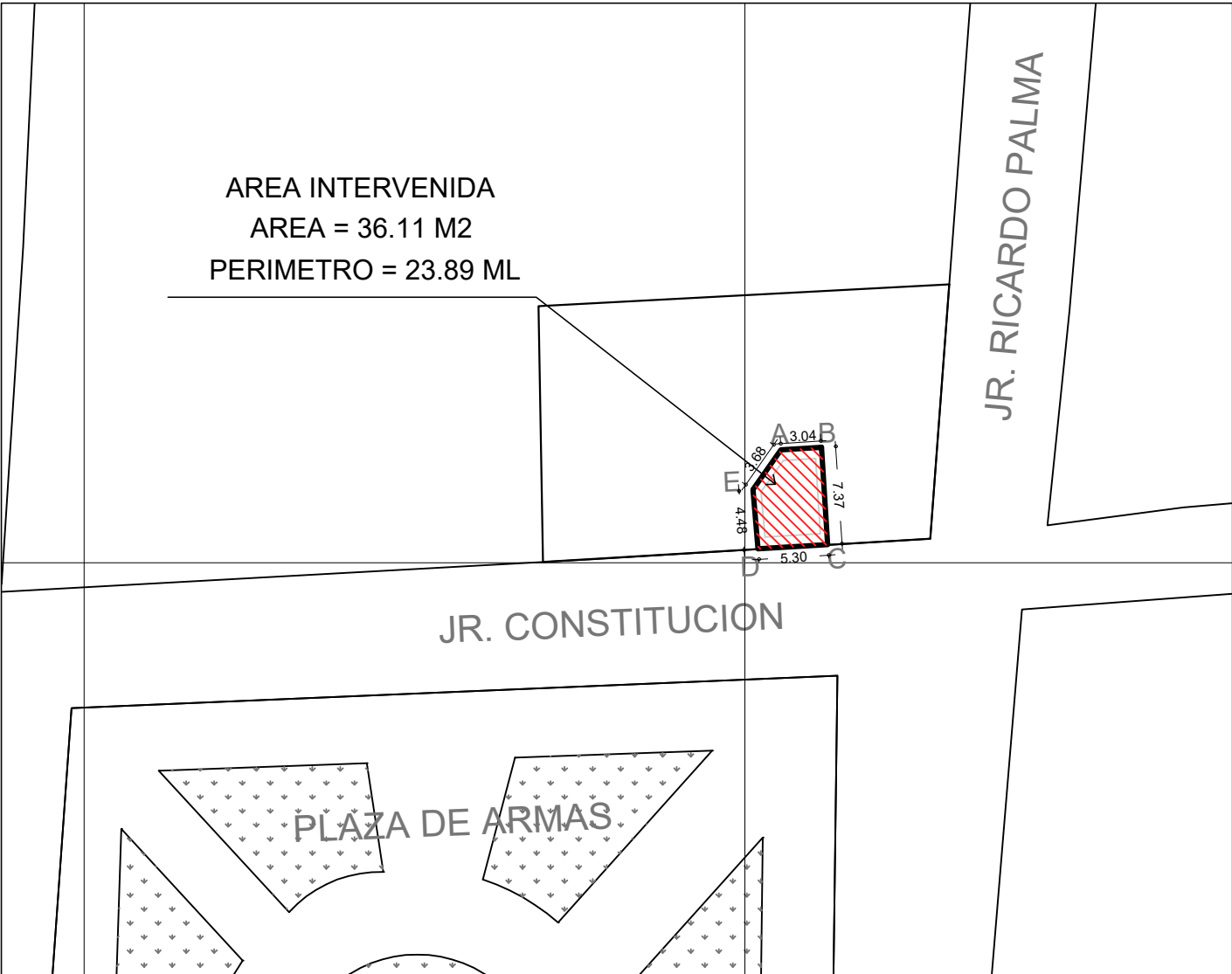


PLANO DE LOCALIZACIÓN
ESC.: 1/2000



PLANO DE UBICACIÓN
ESC.: 1/500

AREA = 36.11 M2 PERIMETRO = 23.89 ML

CUADRO DE COORDENADAS DATUM WGS 84

VERTICE	LADO	DISTANCIA	ANGULO	ESTE	NORTE
A	A-B	3.04	128°49'00"	674378.8112	8490107.2675
B	B-C	7.37	90°00'00"	674381.8820	8490107.4550
C	C-D	5.30	90°00'00"	674382.3313	8490100.0987
D	D-E	4.48	91°30'00"	674377.0752	8490099.7615
E	E-A	3.68	139°41'00"	674376.6813	8490104.2611

CUADRO NORMATIVO

PARAMETROS	R.N.C. - MDMN
USOS	R.M.D.
DENSIDAD NETA	400 hab/Ha
COEFICIENTE DE EDIFICACION	1.6%
AREA LIBRE	30 %
ALTUMA MAXIMA	02 NIVELES
RETIRO MINIMO FRONTAL	-----
ESTACIONAMIENTO	-----
AREA DEL LOTE	580.00 M2

CUADRO DE AREAS M2

AREAS	EXISTENTE	REMODELACION	TOTAL
Primer piso	36.11 m2	36.11 m2	36.11 m2
Segundo piso	-----	-----	-----
Tercer piso	-----	-----	-----
Cuarto piso	-----	-----	-----
AREA TECHADA			36.11 m2
AREA DE TERRENO			36.11 m2
AREA LIBRE			-----
AREA OCUPADA			36.11 m2



Nombre del proyecto:
**SERVICIO DE
LEVANTAMIENTO DE
PLANOS Y PROYECTO DE
DISEÑO
ARQUITECTÓNICO PARA
LA OFICINA IPERÚ
ANDAHUAYLAS EN LA
REGIÓN APURÍMAC**

Direccion:
Departamento: Apurímac
Provincia: Andahuaylas
Distrito: Andahuaylas
Direccion: Jr. Constitución N° 626 Plaza
de Armas de Andahuaylas

CLIENTE:
PROM PERU

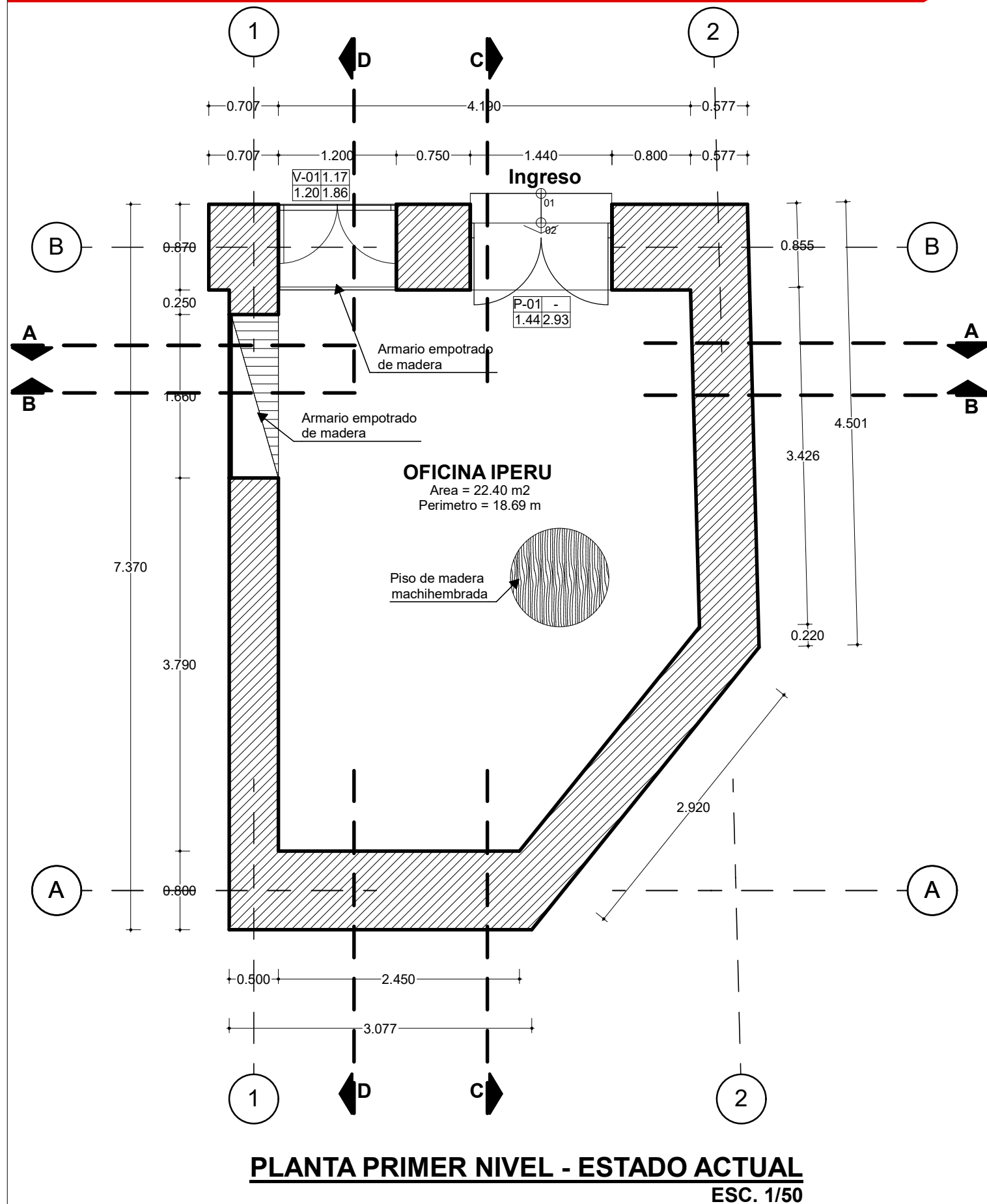
PLANO:
PLANO DE UBICACIÓN

Elaborado:
Arq. Lita Palomino Soto
CAP 19225


Escala de Dibujo:
Indicada

Fecha:
Marzo, 2023

U-01



CUADRO DE VANOS				
TIPO	ANCHO	ALTO	ALFEIZER	OBSERVACIONES
P-01	1.44	2.93	--	Puerta de dos hojas de madera.
V-01	1.20	1.86	1.17	Ventana de dos hojas de madera.



Nombre del proyecto:
**SERVICIO DE
LEVANTAMIENTO DE
PLANOS Y PROYECTO DE
DISEÑO
ARQUITECTÓNICO PARA
LA OFICINA IPERÚ
ANDAHUAYLAS EN LA
REGIÓN APURÍMAC**

Dirección:
Departamento: Apurímac
Provincia: Andahuaylas
Distrito: Andahuaylas
Dirección: Jr. Constitución N° 626 Plaza de
Armas de Andahuaylas

CLIENTE:
PROM PERU

PLANO:
**PLANTA DE
DISTRIBUCIÓN EXISTENTE**

Elaborado:
Arq. Lita Palomino Soto
CAP 19225

Escala de Dibujo:
Indicada

Fecha:
Marzo, 2023

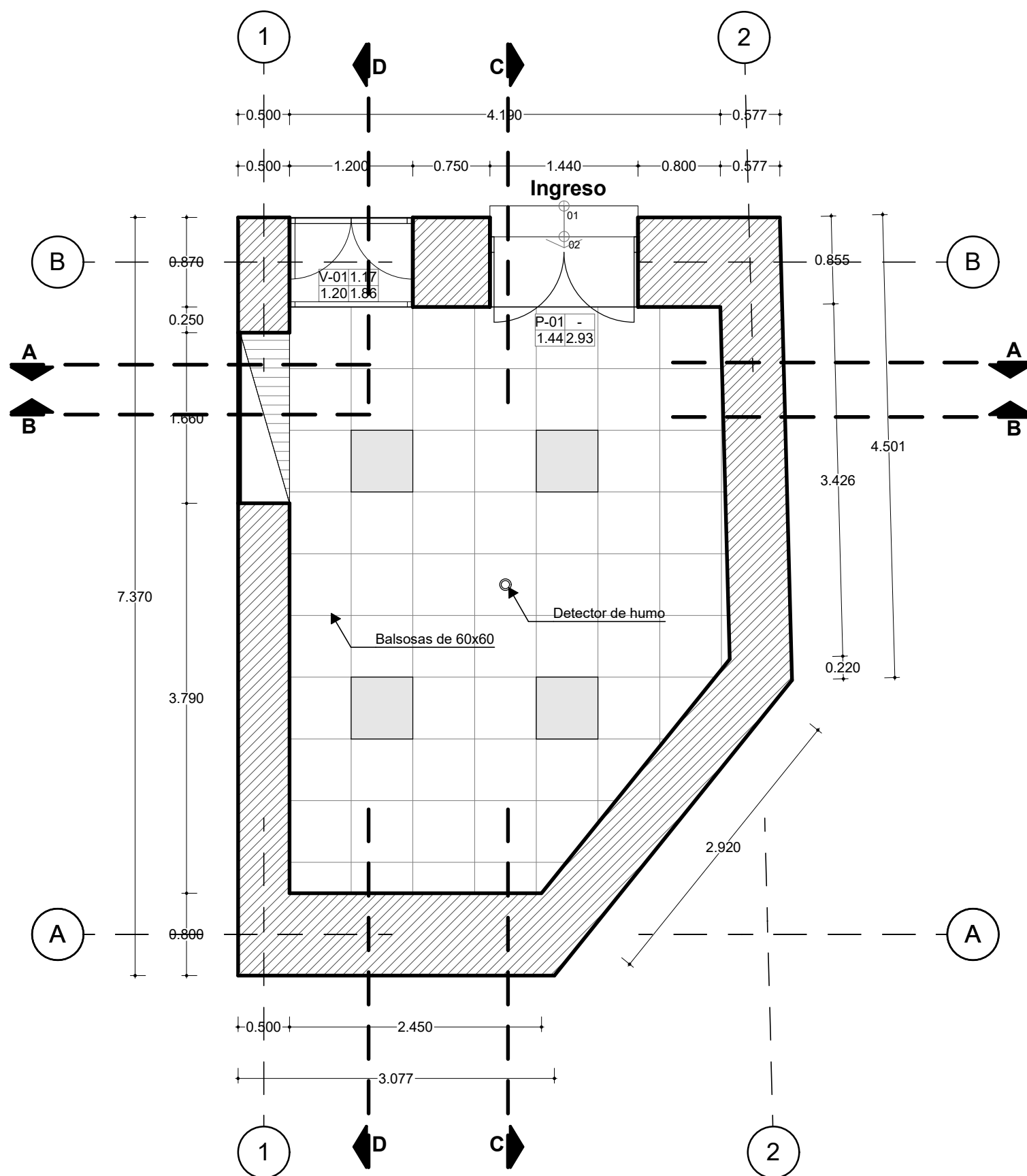
Plano:
L-01




 LITA PALOMINO SOTO
Lita Palomino Soto
 ARQUITECTA CAP. 19225

Plano:




L-02



PLANTA DE DISTRIBUCIÓN - PRIMER NIVEL
ESC. 1/50



LEYENDA

-  Falso cielo con placas de yeso (drywall) de 60 x 60m.
-  Panel led cuadrado (luz de día) de 60 x 60m.
-  Detector de humo



Nombre del proyecto:
**SERVICIO DE
LEVANTAMIENTO DE
PLANOS Y PROYECTO DE
DISEÑO
ARQUITECTÓNICO PARA
LA OFICINA IPERÚ
ANDAHUAYLAS EN LA
REGIÓN APURÍMAC**

Dirección:
Departamento: Apurímac
Provincia: Andahuaylas
Distrito: Andahuaylas
Dirección: Jr. Constitución N° 626 Plaza de
Armas de Andahuaylas

CLIENTE:
PROM PERU

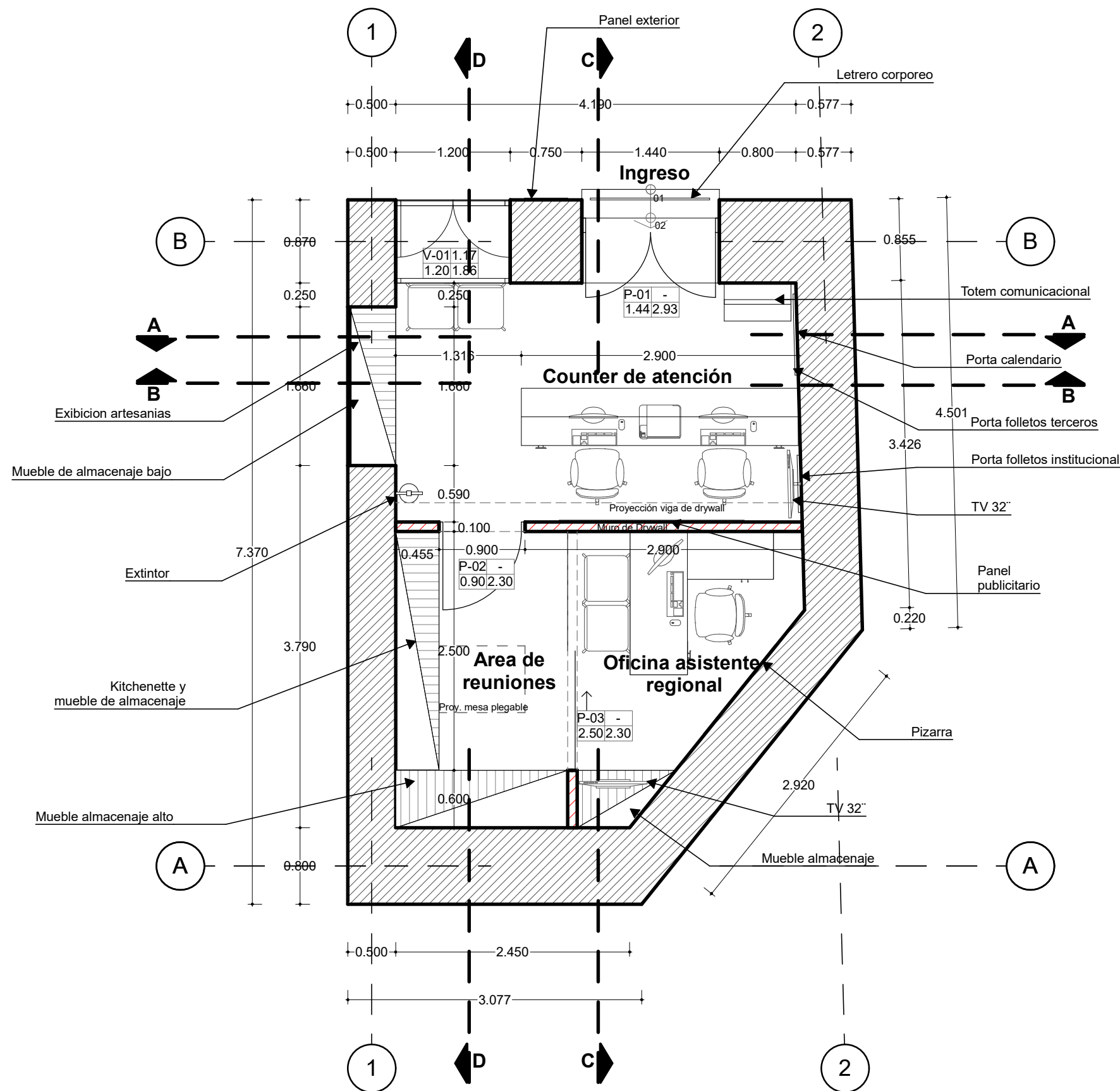
PLANO:
**PLANTA DE
CIELO RASO EXISTENTE**

Elaborado:
Arq. Lita Palomino Soto
CAP 19225

Escala de Dibujo:
Indicada

Fecha:
Marzo, 2023

Plano:
L-03



PLANTA DE DISTRIBUCIÓN - PRIMER NIVEL
ESC. 1/50

CUADRO DE VANOS				
TIPO	ANCHO	ALTO	ALFEIZER	OBSERVACIONES
P-01	1.44	2.93	--	Puerta de dos hojas de madera (existente)
P-02	0.90	2.30	--	Puerta batiente de vidrio templado de 8mm. marco serie 25
P-03	2.50	2.30	--	Puerta corrediza de vidrio templado de 8mm. marco serie 25
V-01	1.20	1.86	1.17	Ventana de madera (existente)
V-02	1.20	1.86	1.17	Ventana de vidrio fijo templado de 8mm. marco serie 25

Nombre del proyecto:
**SERVICIO DE
LEVANTAMIENTO DE
PLANOS Y PROYECTO DE
DISEÑO
ARQUITECTÓNICO PARA
LA OFICINA IPERÚ
ANDAHUAYLAS EN LA
REGIÓN APURÍMAC**

Dirección:
Departamento: Apurimac
Provincia: Andahuaylas
Distrito: Andahuaylas
Dirección: Jr. Constitución N° 626 Plaza de
Armas de Andahuaylas

CLIENTE:
PROM PERU

PLANO:
**PLANTA DE
DISTRIBUCIÓN**

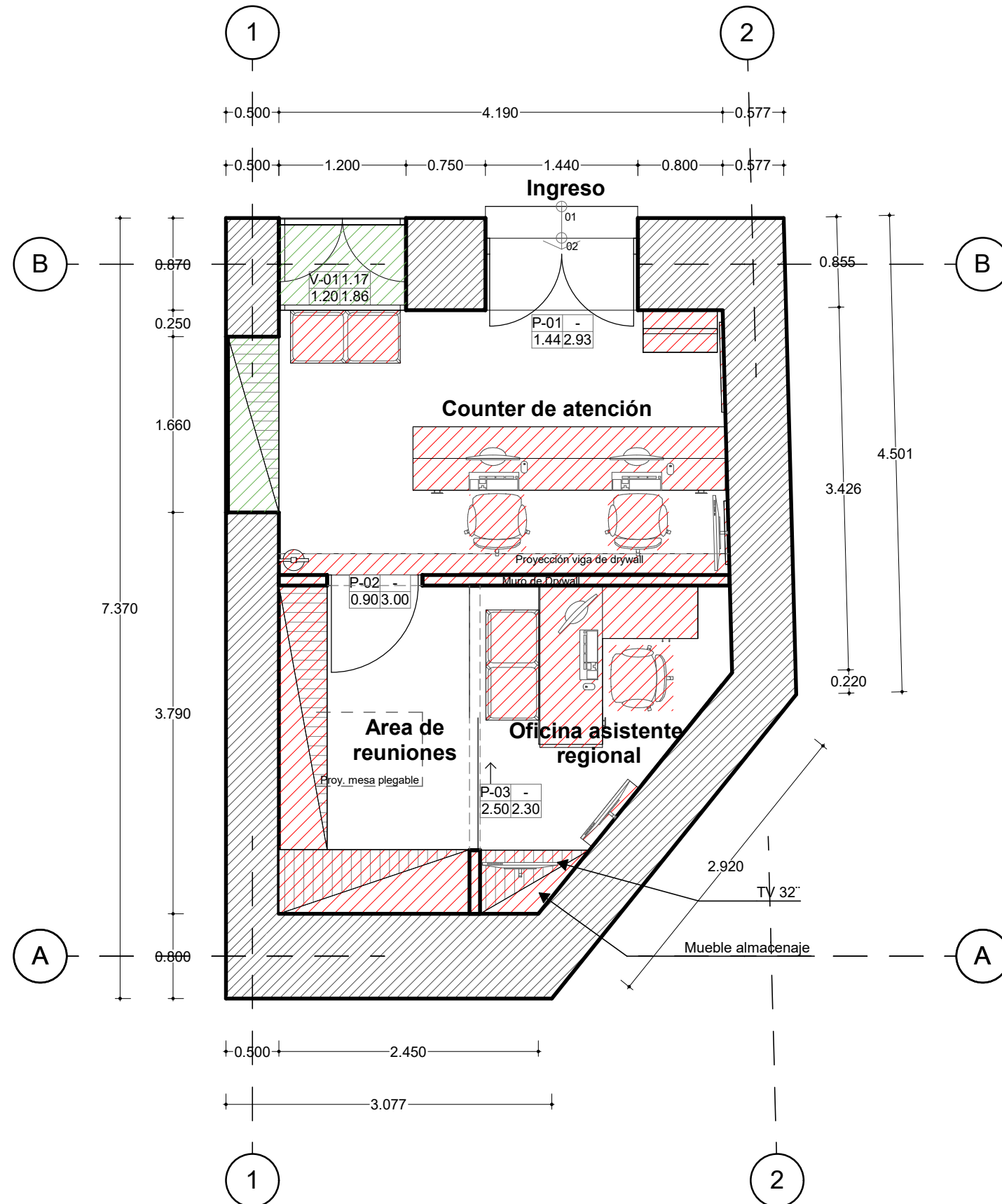
Elaborado:
Arq. Lita Palomino Soto
CAP 19225

Escala de Dibujo:
Indicada

Fecha:
Marzo, 2023




Plano:
A-01





PLANO DE DESMONTAJE
ESC. 1/50

LEYENDA

-  CONSERVAR Y/O MODIFICAR
-  ADICIONAR MOBILIARIO
-  DESMONTAR ARMARIO EMPOTRADO



Nombre del proyecto:
**SERVICIO DE
LEVANTAMIENTO DE
PLANOS Y PROYECTO DE
DISEÑO
ARQUITECTÓNICO PARA
LA OFICINA IPERÚ
ANDAHUAYLAS EN LA
REGIÓN APURÍMAC**

Dirección:
Departamento: Apurímac
Provincia: Andahuaylas
Distrito: Andahuaylas
Dirección: Jr. Constitución N° 626 Plaza de
Armas de Andahuaylas

CLIENTE:
PROM PERU

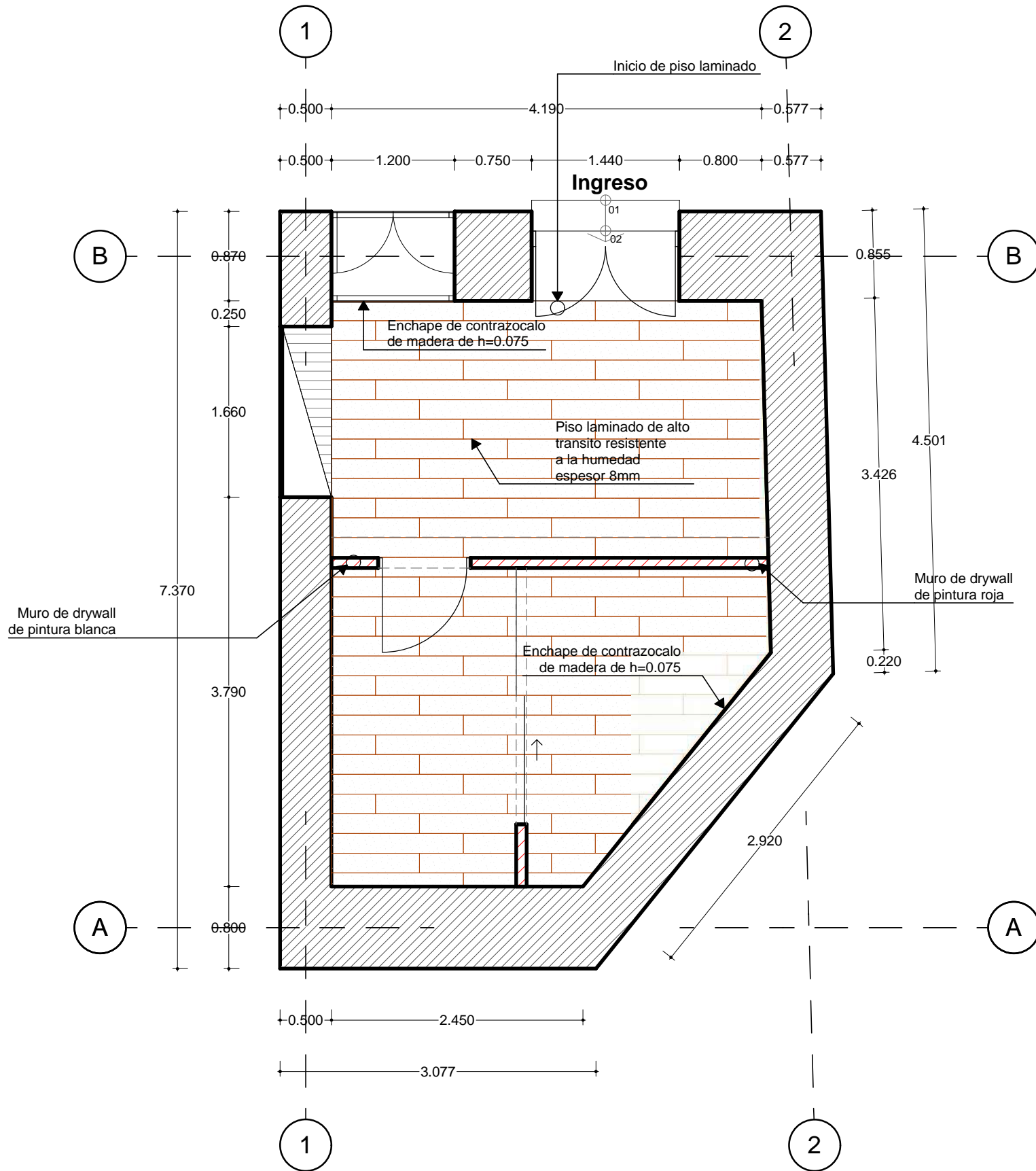
PLANO:
PLANO DE DESMONTAJE

Elaborado:
Arq. Lita Palomino Soto
CAP 19225

Escala de Dibujo:
Indicada

Plano:
A-05

Fecha:
Marzo, 2023



PLANO DE PISO Y ACABADOS
ESC. 1/50

CUADRO DE ACABADOS		
TIPO	AREA	DETALLE
PISO LAMINADO DE ALTO TRANSITO RESISTENE A LA HUMEDAD DE ESPESOR 8 MM.	22.16 M2.	
ENCHAPE DE CONTRAZOCALO DE MADERA	18.70 M2.	
MURO DE PINTURA BLANCA	18.70 M2.	
MURO DE DRYWALL DE PINTURA ROJA	20.12 M2.	
MURO DE DRYWALL DE PINTURA BLANCA	2.62 M2.	



Nombre del proyecto:
**SERVICIO DE
LEVANTAMIENTO DE
PLANOS Y PROYECTO DE
DISEÑO
ARQUITECTÓNICO PARA
LA OFICINA IPERÚ
ANDAHUAYLAS EN LA
REGIÓN APURÍMAC**

Direccion:
Departamento: Apurimac
Provincia: Andahuaylas
Distrito: Andahuaylas
Direccion: Jr. Constitucion N° 626 Plaza de
Armas de Andahuaylas

CLIENTE:
PROM PERU

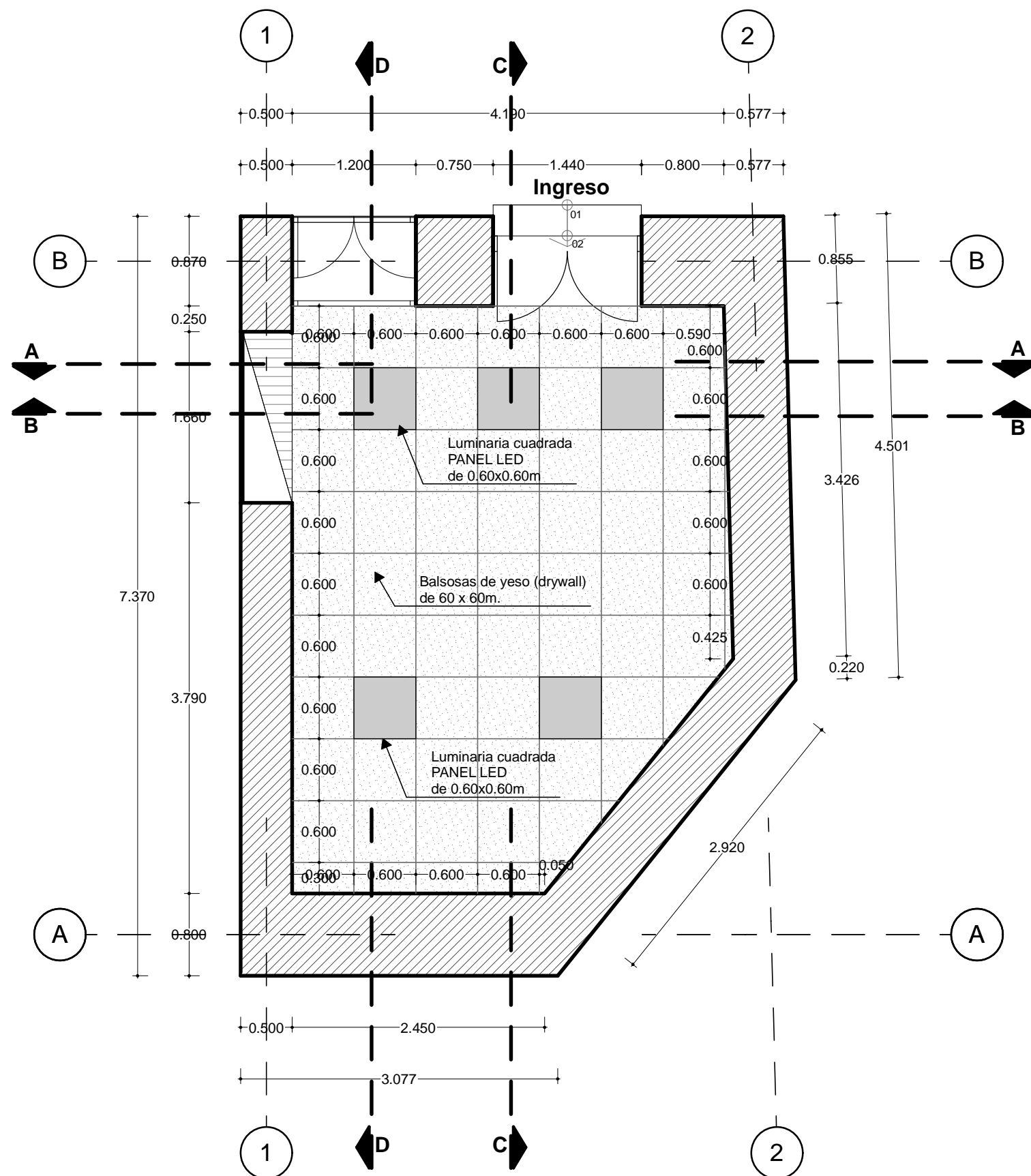
PLANO:
**PLANO DE PISOS Y
ACABADOS**

Elaborado:
Arq. Lita Palomino Soto
CAP 19225

Escala de Dibujo:
Indicada

Fecha:
Marzo, 2023

Plano:
A-06



PLANO CIELO RASO
ESC. 1/50

LEYENDA	
Falso cielo con baldosas de yeso (drywall) de 60 x 60m.	
Luminaria cuadrada PANEL LED de 0.60x0.60m para adosar en techo de 36 w.	
NOTA:	
De acuerdo al estado actual, existe el falso cielo raso buen estado de conservacion, lo cual se tendra que hacer un mantenimiento verificando la nivelacion y el trazado. Se realizará la reubicacion de las baldosas de yeso (drywall) de 60 x 60m asi como de las luminarias de acuerdo al plano planteado en arquitectura PLANO CIELO RARO A-07 y el PLANO ILUMINACION IE-02.	



Nombre del proyecto:
**SERVICIO DE
LEVANTAMIENTO DE
PLANOS Y PROYECTO DE
DISEÑO
ARQUITECTÓNICO PARA
LA OFICINA IPERÚ
ANDAHUAYLAS EN LA
REGIÓN APURÍMAC**

Direccion:
Departamento: Apurimac
Provincia: Andahuaylas
Distrito: Andahuaylas
Direccion: Jr. Constitucion N° 626 Plaza de
Armas de Andahuaylas

CLIENTE:
PROM PERU

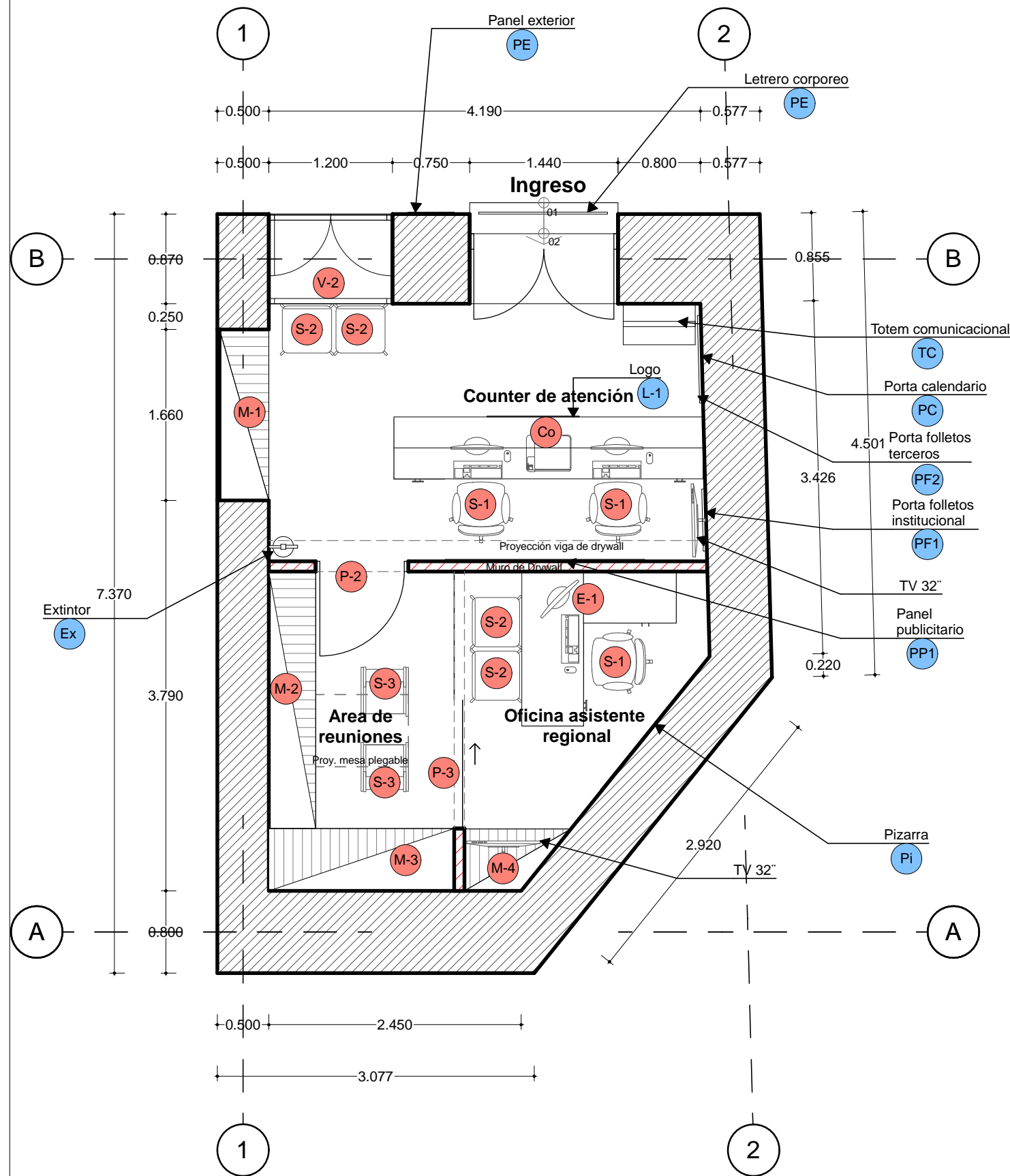
PLANO:
**PLANO DE CIELO
RASO**

Elaborado:
Arq. Lita Palomino Soto
CAP 19225

Escala de Dibujo:
Indicada

Fecha:
Marzo, 2023

Plano:
A-07



PLANO DE DISTRIBUCIÓN MOBILIARIO
ESC. 1/50

CUADRO DE MOBILIARIO					
CODIGO	NOMBRE	ANCHO	ALTO	PROFUND.	MATERIAL
M-1	MUEBLE 1	1.66	1.72	0.50	MELAMINE MDF BLANCO
M-2	MUEBLE 2	2.50	3.19	0.46	MELAMINE MDF BLANCO
M-3	MUEBLE 3	1.80	3.19	0.60	MELAMINE MDF BLANCO
M-4	MUEBLE 4	1.00	3.19	0.60	MELAMINE MDF BLANCO
Co	COUNTER	2.90	1.20	0.60	MELAMINE MDF BLANCO
E-1	ESCRITORIO 1	1.50	0.75	0.60	MELAMINE MDF BLANCO
S-1	SILLA 1	0.62	0.95	0.59	PLASTICO NEGRO
S-2	SILLA 2	0.52	0.80	0.60	PLASTICO NEGRO
S-3	SILLA 3	0.46	0.48	0.80	PLEGABLE
P-2	PUERTA 2	0.90	2.30	0.08	VIDRIO TEMPLADO
P-3	PUERTA 3	2.50	2.30	0.08	VIDRIO TEMPLADO
V-2	VENTANA 2	1.20	1.86	0.08	VIDRIO TEMPLADO

CUADRO DE MUEBLES DE PARED					
CODIGO	NOMBRE	ANCHO	ALTO	PROFUND.	DESCRIPCIÓN
PF-1	PORTA FOLLETOS INSTITUCIONAL	0.60	1.15	0.018	PANEL DE MDF COLOR PANTONE 485C Y PORTA FOLLETOS DE 0.54X0.18 DE ACRILICO
PF-2	PORTA FOLLETOS TERCEROS	0.85	0.30	0.018	PANEL DE MDF COLOR PANTONE 485C Y PORTA FOLLETOS DE ACRILICO
PC	PORTA CALENDARIO	0.85	0.65	0.018	PANEL DE MDF COLOR PANTONE 427C Y PORTA AFICHE DE 0.80X0.60 DE ACRILICO CON MARCO DE ALUMINIO
PP-1	PANEL PUBLICITARIO 1	1.90	0.80	0.08	CUADRO CON IMAGEN PUBLICITARIA PROMPERÚ
TC	TOTEM COMUNICACIONAL	0.70	1.50	0.40	ESTRUCTURA EN MDF COLOR PANTONE 485C, CENEFA ENCHAPADA EN TIPO ACERO, PORTA AFICHE ACRILICO DE 0.50X0.70 CON MARCO DE ALUMINIO
L-1	LOGO	0.85	0.50	0.50	LOGO VOLUMETRICO EN MDF 10 MM COLOR ROJO PANTONE 485C
Pi	PIZARRA	1.20	0.60	0.008	CRISTAL TEMPLADO DE 6MM. 1.20 X 0.60. CON BOTONES DE ACERO INOXIDABLE DE 1"
Ex	EXTINTOR	0.18	0.57	0.18	EXTINTOR DE 9 KG.
PE	PANEL EXTERIOR	0.45	0.90	0.02	BASE FENOLICO 20 MM ACABADO EN GRIS PANTONE 427C, CRISTAL TEMPLADO DE 6MM Y VINIL ROTULADO
LC	LETRERO CORPOREO	0.50	1.25	0.02	LETRAS BLOCK DE AGLOMERADO FENOLICO 20 MM ACABADO PINTURA ACRILICA ROJO PANTONE 485C



Nombre del proyecto:
SERVICIO DE LEVANTAMIENTO DE PLANOS Y PROYECTO DE DISEÑO ARQUITECTÓNICO PARA LA OFICINA IPERÚ ANDAHUAYLAS EN LA REGIÓN APURÍMAC

Dirección:
Departamento: Apurímac
Provincia: Andahuaylas
Distrito: Andahuaylas
Dirección: Jr. Constitución N° 626 Plaza de Armas de Andahuaylas

CLIENTE:
PROM PERU

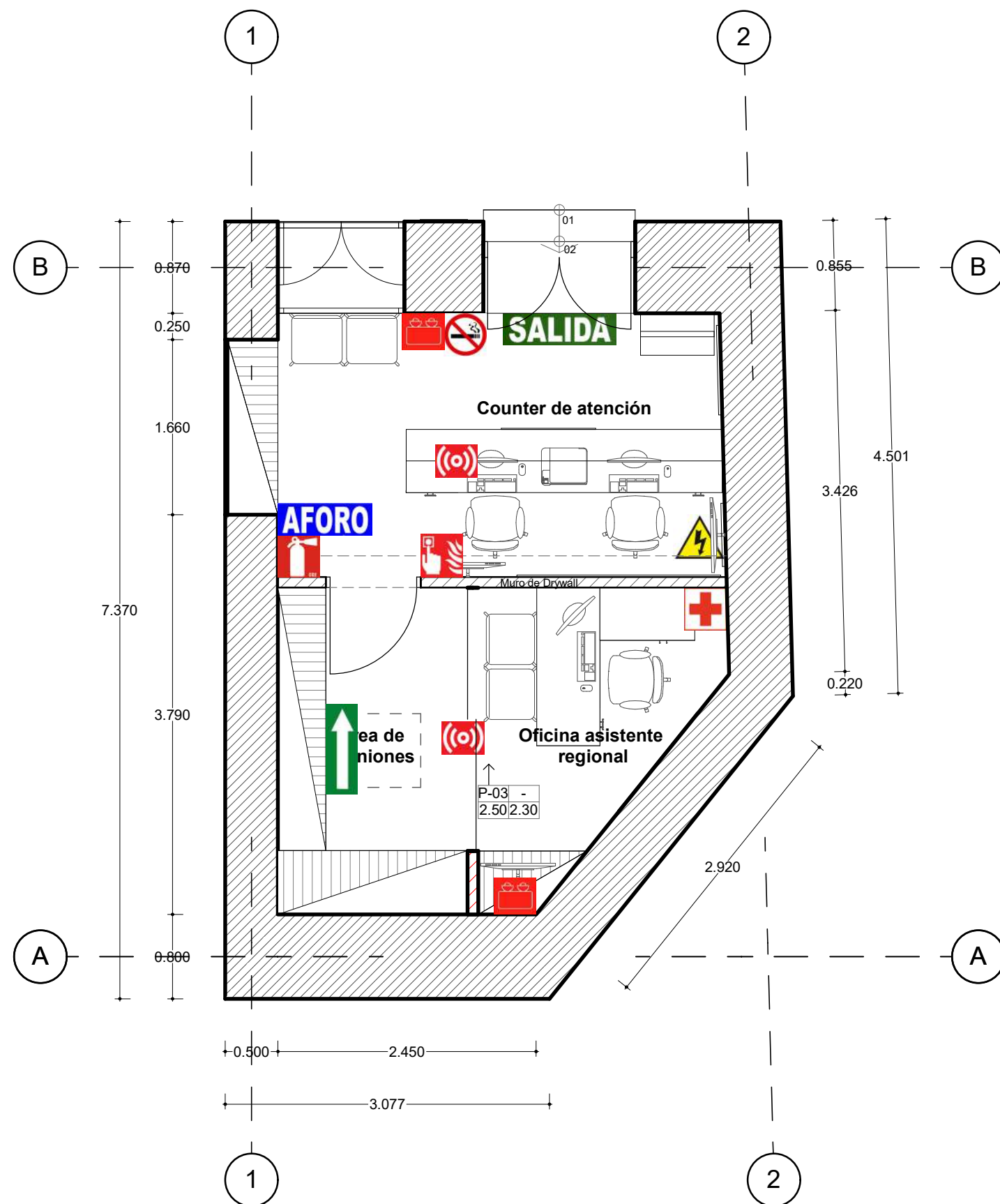
PLANO:
PLANO DE DISTRIBUCION DE MOBILIARIO

Elaborado:
Arq. Lita Palomino Soto
CAP 19225

Escala de Dibujo:
Indicada

Fecha:
Marzo, 2023

Plano:
A-08



PLANO DE SEGURIDAD - INDECI
ESC. 1/50

LEYENDA	
SIMBOLO	DESCRIPCIÓN
	EXTINTOR CO2 DE 5 LB.
	SALIDA DERECHA
	SALIDAD IZQUIERDA
	LUCES DE EMERGENCIA
	RIESGO ELECTRICO
	BOTIQUIN
	NO FUMAR LEY N° 25537
	AFORO
	SALIDA
	ESTACION MANUAL/ C CLAVE
	ZONA SEGURA
	ALARMA SONORA
	POZO A TIERRA



Nombre del proyecto:
**SERVICIO DE
LEVANTAMIENTO DE
PLANOS Y PROYECTO DE
DISEÑO
ARQUITECTÓNICO PARA
LA OFICINA IPERÚ
ANDAHUAYLAS EN LA
REGIÓN APURÍMAC**

Direccion:
Departamento: Apurimac
Provincia: Andahuaylas
Distrito: Andahuaylas
Direccion: Jr. Constitucion N° 626 Plaza de
Armas de Andahuaylas

CLIENTE:
PROM PERU

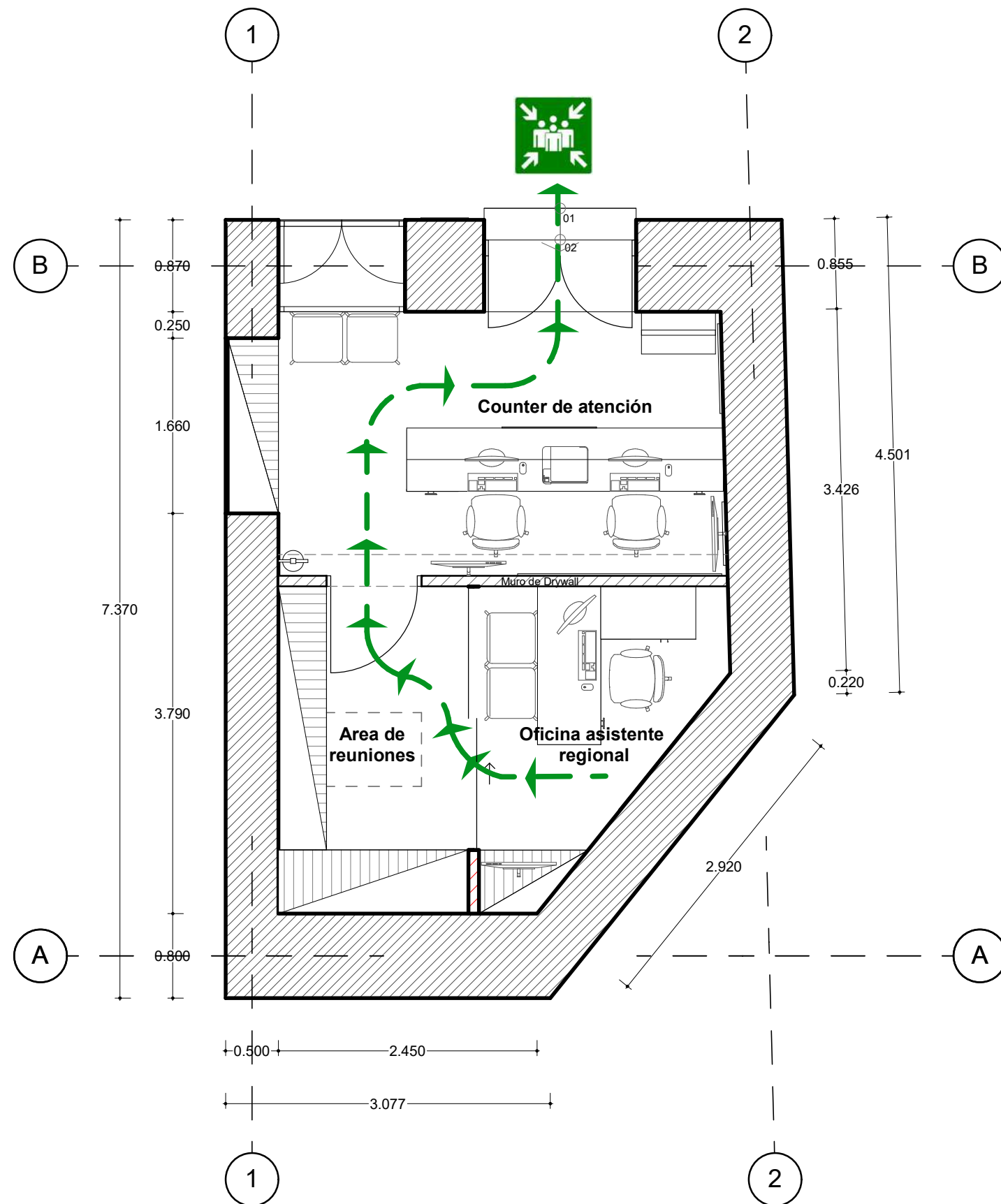
PLANO:
**PLANO DE SEGURIDAD -
INDECI**

Elaborado:
Arq. Lita Palomino Soto
CAP 19225

Escala de Dibujo:
Indicada

Fecha:
Marzo, 2023

Plano:
PS-1



PLANO DE SEGURIDAD - INDECI
ESC. 1/50



Nombre del proyecto:
**SERVICIO DE
LEVANTAMIENTO DE
PLANOS Y PROYECTO DE
DISEÑO
ARQUITECTÓNICO PARA
LA OFICINA IPERÚ
ANDAHUAYLAS EN LA
REGIÓN APURÍMAC**

Dirección:
Departamento: Apurímac
Provincia: Andahuaylas
Distrito: Andahuaylas
Dirección: Jr. Constitución N° 626 Plaza de
Armas de Andahuaylas

CLIENTE:
PROM PERU

PLANO:
**PLANO DE SEGURIDAD -
INDECI**

Elaborado:
Arq. Lita Palomino Soto
CAP 19225

Escala de Dibujo:
Indicada

Fecha:
Marzo, 2023

Plano:
PS-2