



GOBIERNO REGIONAL
SAN MARTÍN

**PROYECTO ESPECIAL HUALLAGA
CENTRAL Y BAJO MAYO**

BASES ESTÁNDAR DE CONCURSO PÚBLICO PARA LA CONTRATACIÓN DEL SERVICIO DE CONSULTORÍA DE OBRA

Aprobado mediante Directiva N° 001-2019-OSCE/CD



SUB DIRECCIÓN DE NORMATIVIDAD – DIRECCIÓN TÉCNICO NORMATIVA
ORGANISMO SUPERVISOR DE LAS CONTRATACIONES DEL ESTADO - OSCE

SIMBOLOGÍA UTILIZADA:

N°	Símbolo	Descripción
1	[ABC] / [.....]	La información solicitada dentro de los corchetes sombreados debe ser completada por la Entidad durante la elaboración de las bases.
2	[ABC] / [.....]	Es una indicación, o información que deberá ser completada por la Entidad con posterioridad al otorgamiento de la buena pro para el caso específico de la elaboración de la PROFORMA DEL CONTRATO; o por los proveedores, en el caso de los ANEXOS de la oferta.
3	<div>Importante</div> <ul style="list-style-type: none"> • Abc 	Se refiere a consideraciones importantes a tener en cuenta por el comité de selección y por los proveedores.
4	<div>Advertencia</div> <ul style="list-style-type: none"> • Abc 	Se refiere a advertencias a tener en cuenta por el comité de selección y por los proveedores.
5	<div>Importante para la Entidad</div> <ul style="list-style-type: none"> • Xyz 	Se refiere a consideraciones importantes a tener en cuenta por el comité de selección y deben ser eliminadas una vez culminada la elaboración de las bases.

CARACTERÍSTICAS DEL DOCUMENTO:

Las bases estándar deben ser elaboradas en formato WORD, y deben tener las siguientes características:

N°	Características	Parámetros
1	Márgenes	Superior : 2.5 cm Inferior: 2.5 cm Izquierda: 2.5 cm Derecha: 2.5 cm
2	Fuente	Arial
3	Estilo de Fuente	Normal: Para el contenido en general Cursiva: Para el encabezado y pie de página Para las Consideraciones importantes (Ítem 3 del cuadro anterior)
4	Color de Fuente	Automático: Para el contenido en general Azul : Para las Consideraciones importantes (Ítem 3 del cuadro anterior)
5	Tamaño de Letra	16 : Para las dos primeras hojas de las Secciones General y Específica 11 : Para el nombre de los Capítulos. 10 : Para el cuerpo del documento en general 9 : Para el encabezado y pie de página Para el contenido de los cuadros, pudiendo variar, según la necesidad 8 : Para las Notas al pie
6	Alineación	Justificada: Para el contenido en general y notas al pie. Centrada : Para la primera página, los títulos de las Secciones y nombres de los Capítulos)
7	Interlineado	Sencillo
8	Espaciado	Anterior : 0 Posterior : 0
9	Subrayado	Para los nombres de las Secciones y para resaltar o hacer hincapié en algún concepto

INSTRUCCIONES DE USO:

- Una vez registrada la información solicitada dentro de los corchetes sombreados en gris, el texto deberá quedar en letra tamaño 10, con estilo normal, sin formato de negrita y sin sombrear.
- La nota **IMPORTANTE** no puede ser modificada ni eliminada en la Sección General. En el caso de la Sección Específica debe seguirse la instrucción que se indica en dicha nota.

Elaboradas en enero de 2019
Modificadas en junio 2019, diciembre 2019, julio 2020, julio y diciembre 2021, junio 2022
y octubre de 2022



BASES ESTÁNDAR DE CONCURSO PÚBLICO PARA LA CONTRATACIÓN DEL SERVICIO DE CONSULTORÍA DE OBRA¹

CONCURSO PÚBLICO N° 07-2024-GRSM-PEHCBM/CS – PRIMERA CONVOCATORIA

CONTRATACION DEL SERVICIO DE CONSULTORIA DE OBRA PARA ACTUALIZACION DEL EXPEDIENTE TECNICO DEL PROYECTO DENOMINADO “MEJORAMIENTO Y AMPLIACION DEL SERVICIO DE EDUCACIÓN BASICA REGULAR DE LA I.E. SANTA ROSA, DE LA CIUDAD DE TARAPOTO, DEL DISTRITO DE TARAPOTO - PROVINCIA DE SAN MARTIN - DEPARTAMENTO DE SAN MARTIN” CON CUI N°2472445.

¹ Estas Bases se utilizarán para la contratación del servicio de consultoría de obra. Para tal efecto, se deberá tener en cuenta la siguiente definición:

Consultoría de obra: Servicios profesionales altamente calificados consistente en la elaboración del expediente técnico de obras, en la supervisión de la elaboración de expediente técnico de obra o en la supervisión de obras.

DEBER DE COLABORACIÓN

La Entidad y todo proveedor que se someta a las presentes Bases, sea como participante, postor y/o contratista, deben conducir su actuación conforme a los principios previstos en la Ley de Contrataciones del Estado.

En este contexto, se encuentran obligados a prestar su colaboración al OSCE y a la Secretaría Técnica de la Comisión de Defensa de la Libre Competencia del INDECOPI, en todo momento según corresponda a sus competencias, a fin de comunicar presuntos casos de fraude, colusión y corrupción por parte de los funcionarios y servidores de la Entidad, así como los proveedores y demás actores que participan en el proceso de contratación.

De igual forma, deben poner en conocimiento del OSCE y a la Secretaría Técnica de la Comisión de Defensa de la Libre Competencia del INDECOPI los indicios de conductas anticompetitivas que se presenten durante el proceso de contratación, en los términos del Decreto Legislativo N° 1034, "Ley de Represión de Conductas Anticompetitivas", o norma que la sustituya, así como las demás normas de la materia.

La Entidad y todo proveedor que se someta a las presentes Bases, sea como participante, postor y/o contratista del proceso de contratación deben permitir al OSCE o a la Secretaría Técnica de la Comisión de Defensa de la Libre Competencia del INDECOPI el acceso a la información referida a las contrataciones del Estado que sea requerida, prestar testimonio o absolución de posiciones que se requieran, entre otras formas de colaboración.

SECCIÓN GENERAL

DISPOSICIONES COMUNES DEL PROCEDIMIENTO DE SELECCIÓN

(ESTA SECCIÓN NO DEBE SER MODIFICADA EN NINGÚN EXTREMO, BAJO SANCIÓN DE NULIDAD)

CAPÍTULO I ETAPAS DEL PROCEDIMIENTO DE SELECCIÓN

1.1. REFERENCIAS

Cuando en el presente documento se mencione la palabra Ley, se entiende que se está haciendo referencia a la Ley N° 30225, Ley de Contrataciones del Estado, y cuando se mencione la palabra Reglamento, se entiende que se está haciendo referencia al Reglamento de la Ley de Contrataciones del Estado aprobado por Decreto Supremo N° 344-2018-EF.

Las referidas normas incluyen sus respectivas modificaciones, de ser el caso.

1.2. CONVOCATORIA

Se realiza a través de su publicación en el SEACE de conformidad con lo señalado en el artículo 54 del Reglamento, en la fecha señalada en el calendario del procedimiento de selección, debiendo adjuntar las bases y resumen ejecutivo.

1.3. REGISTRO DE PARTICIPANTES

El registro de participantes se realiza conforme al artículo 55 del Reglamento. En el caso de un consorcio, basta que se registre uno (1) de sus integrantes.

Importante

- *Para registrarse como participante en un procedimiento de selección convocado por las Entidades del Estado Peruano, es necesario que los proveedores cuenten con inscripción vigente y estar habilitados ante el Registro Nacional de Proveedores (RNP) que administra el Organismo Supervisor de las Contrataciones del Estado (OSCE). Para obtener mayor información, se puede ingresar a la siguiente dirección electrónica: www.rnp.gob.pe.*
- *Los proveedores que deseen registrar su participación deben ingresar al SEACE utilizando su Certificado SEACE (usuario y contraseña). Asimismo, deben observar las instrucciones señaladas en el documento de orientación "Guía para el registro de participantes electrónico" publicado en <https://www2.seace.gob.pe/>.*
- *En caso los proveedores no cuenten con inscripción vigente en el RNP y/o se encuentren inhabilitados o suspendidos para ser participantes, postores y/o contratistas, el SEACE restringirá su registro, quedando a potestad de estos intentar nuevamente registrar su participación en el procedimiento de selección en cualquier otro momento, dentro del plazo establecido para dicha etapa, siempre que haya obtenido la vigencia de su inscripción o quedado sin efecto la sanción que le impuso el Tribunal de Contrataciones del Estado.*

1.4. FORMULACIÓN DE CONSULTAS Y OBSERVACIONES A LAS BASES

La formulación de consultas y observaciones a las bases se efectúa de conformidad con lo establecido en los numerales 72.1 y 72.2 del artículo 72 del Reglamento.

Importante

No pueden formularse consultas ni observaciones respecto del contenido de una ficha de homologación aprobada, aun cuando el requerimiento haya sido homologado parcialmente respecto a las características técnicas y/o requisitos de calificación y/o condiciones de ejecución. Las consultas y observaciones que se formulen sobre el particular, se tienen como no presentadas.

1.5. ABSOLUCIÓN DE CONSULTAS, OBSERVACIONES E INTEGRACIÓN DE BASES

La absolución de consultas, observaciones e integración de las bases se realizan conforme a las disposiciones previstas en los numerales 72.4 y 72.5 del artículo 72 del Reglamento.

Importante

- *No se absolverán consultas y observaciones a las bases que se presenten en forma física.*
- *Cuando exista divergencia entre lo indicado en el pliego de absolución de consultas y observaciones y la integración de bases, prevalece lo absuelto en el referido pliego; sin perjuicio, del deslinde de responsabilidades correspondiente.*

1.6. ELEVACIÓN AL OSCE DEL PLIEGO DE ABSOLUCIÓN DE CONSULTAS Y OBSERVACIONES E INTEGRACIÓN DE BASES

Los cuestionamientos al pliego de absolución de consultas y observaciones así como a las bases integradas por supuestas vulneraciones a la normativa de contrataciones, a los principios que rigen la contratación pública u otra normativa que tenga relación con el objeto de la contratación, pueden ser elevados al OSCE de acuerdo a lo indicado en los numerales del 72.8 al 72.11 del artículo 72 del Reglamento.

La solicitud de elevación para emisión de Pronunciamiento se presenta ante la Entidad, la cual debe remitir al OSCE el expediente completo, de acuerdo a lo señalado en el artículo 124 del TUO de la Ley 27444, aprobado por Decreto Supremo N° 004-2019-JUS, al día hábil siguiente de recibida dicha solicitud.

Advertencia

La solicitud de elevación al OSCE de los cuestionamientos al pliego de absolución de consultas y observaciones, así como a las Bases integradas, se realiza de manera electrónica a través del SEACE, a partir de la oportunidad en que establezca el OSCE mediante comunicado.

Importante

Constituye infracción pasible de sanción según lo previsto en el literal n) del numeral 50.1 del artículo 50 de la Ley, presentar cuestionamientos maliciosos o manifiestamente infundados al pliego de absolución de consultas y/u observaciones.

1.7. FORMA DE PRESENTACIÓN DE OFERTAS

Las ofertas se presentan conforme lo establecido en el artículo 59 del Reglamento.

Las declaraciones juradas, formatos o formularios previstos en las bases que conforman la oferta deben estar debidamente firmados por el postor (firma manuscrita o digital, según la Ley N° 27269, Ley de Firmas y Certificados Digitales²). Los demás documentos deben ser visados por el postor. En el caso de persona jurídica, por su representante legal, apoderado o mandatario designado para dicho fin y, en el caso de persona natural, por este o su apoderado. No se acepta el pegado de la imagen de una firma o visto. Las ofertas se presentan foliadas.

Importante

² Para mayor información sobre la normativa de firmas y certificados digitales ingresar a: <https://www.indecopi.gob.pe/web/firmas-digitales/firmar-y-certificados-digitales>

- *Los formularios electrónicos que se encuentran en el SEACE y que los proveedores deben llenar para presentar sus ofertas, tienen carácter de declaración jurada.*
- *En caso la información contenida en los documentos escaneados que conforman la oferta no coincida con lo declarado a través del SEACE, prevalece la información declarada en los documentos escaneados.*
- *No se tomará en cuenta las ofertas que se presenten en físico a la Entidad.*

1.8. PRESENTACIÓN Y APERTURA DE OFERTAS

El participante presentará su oferta de manera electrónica a través del SEACE, desde las 00:01 horas hasta las 23:59 horas del día establecido para el efecto en el cronograma del procedimiento; adjuntando el archivo digitalizado que contenga los documentos que conforman la oferta de acuerdo a lo requerido en las bases.

El participante debe verificar antes de su envío, bajo su responsabilidad, que el archivo pueda ser descargado y su contenido sea legible.

Importante

Los integrantes de un consorcio no pueden presentar ofertas individuales ni conformar más de un consorcio en un procedimiento de selección, o en un determinado ítem cuando se trate de procedimientos de selección según relación de ítems.

En la apertura electrónica de la oferta técnica, el comité de selección verifica la presentación de lo exigido en la sección específica de las bases de conformidad con el numeral 81.2 del artículo 81 del Reglamento y determina si las ofertas responden a las características y/o requisitos y condiciones de los Términos de Referencia, detallados en la sección específica de las bases. De no cumplir con lo requerido, la oferta se considera no admitida.

1.9. CALIFICACIÓN Y EVALUACIÓN DE LAS OFERTAS

La calificación y evaluación de los postores se realiza conforme los requisitos de calificación y factores de evaluación que se indican en la sección específica de las bases.

La evaluación técnica y económica se realiza sobre la base de:

Oferta técnica : 100 puntos
Oferta económica : 100 puntos

1.9.1 CALIFICACIÓN DE LAS OFERTAS TÉCNICAS

La calificación de las ofertas técnicas se realiza conforme a lo establecido en el numeral 82.1 del artículo 82 del Reglamento.

1.9.2 EVALUACIÓN DE LAS OFERTAS TÉCNICAS

La evaluación de las ofertas técnicas se realiza conforme a lo establecido en los numerales 82.2 y 82.3 del artículo 82 del Reglamento.

1.9.3 APERTURA Y EVALUACIÓN DE OFERTAS ECONÓMICAS

El comité de selección evalúa las ofertas económicas y determina el puntaje total de las ofertas de conformidad con el artículo 83 del Reglamento así como los coeficientes de ponderación previstos en la sección específica de las bases.

Importante

En el caso de procedimientos de selección por relación de ítems cuando la contratación del servicio de consultoría de obra va a ser prestado fuera de la provincia de Lima y Callao y el monto del valor referencial de algún ítem no supere los doscientos mil Soles (S/ 200,000.00), a solicitud del postor se asigna una bonificación equivalente al diez por ciento (10%) sobre el puntaje total obtenido en dicho ítem por los postores con domicilio en la provincia donde prestará el servicio, o en las provincias colindantes, sean o no pertenecientes al mismo departamento o región. El domicilio es el consignado en la constancia de inscripción ante el RNP³.

1.10. SUBSANACIÓN DE LAS OFERTAS

La subsanación de las ofertas se sujeta a lo establecido en el artículo 60 del Reglamento. El plazo que se otorgue para la subsanación no puede ser inferior a un (1) día hábil.

La solicitud de subsanación se realiza de manera electrónica a través del SEACE y será remitida al correo electrónico consignado por el postor al momento de realizar su inscripción en el RNP, siendo su responsabilidad el permanente seguimiento de las notificaciones a dicho correo. La notificación de la solicitud se entiende efectuada el día de su envío al correo electrónico.

La presentación de las subsanaciones se realiza a través del SEACE. No se tomará en cuenta la subsanación que se presente en físico a la Entidad.

1.11. OTORGAMIENTO DE LA BUENA PRO

La buena pro se otorga luego de la evaluación correspondiente según lo indicado en el numeral 1.9.3 de la presente sección.

Previo al otorgamiento de la buena pro, el comité de selección aplica lo dispuesto en el artículo 68 del Reglamento, sobre el rechazo de las ofertas, de ser el caso.

En el supuesto de que dos (2) o más ofertas empaten, el otorgamiento de la buena pro se efectúa siguiendo estrictamente el orden señalado en el numeral 84.2 del artículo 84 del Reglamento. El desempate mediante sorteo se realiza de manera electrónica a través del SEACE.

Definida la oferta ganadora, el comité de selección otorga la buena pro, mediante su publicación en el SEACE, incluyendo el cuadro comparativo y las actas debidamente motivadas de los resultados de la admisión, no admisión, calificación, descalificación, evaluación, rechazo y el otorgamiento de la buena pro.

1.12. CONSENTIMIENTO DE LA BUENA PRO

Cuando se hayan presentado dos (2) o más ofertas, el consentimiento de la buena pro se produce a los ocho (8) días hábiles siguientes de la notificación de su otorgamiento, sin que los postores hayan ejercido el derecho de interponer el recurso de apelación.

En caso que se haya presentado una sola oferta, el consentimiento de la buena pro se produce el mismo día de la notificación de su otorgamiento.

El consentimiento del otorgamiento de la buena pro se publica en el SEACE al día hábil siguiente de producido.

³ La constancia de inscripción electrónica se visualizará en el portal web del Registro Nacional de Proveedores: www.rnp.gob.pe

Importante

Una vez consentido el otorgamiento de la buena pro, el órgano encargado de las contrataciones o el órgano de la Entidad al que se haya asignado tal función realiza la verificación de la oferta presentada por el postor ganador de la buena pro conforme lo establecido en el numeral 64.6 del artículo 64 del Reglamento.

CAPÍTULO II SOLUCIÓN DE CONTROVERSIAS DURANTE EL PROCEDIMIENTO DE SELECCIÓN

2.1. RECURSO DE APELACIÓN

A través del recurso de apelación se pueden impugnar los actos dictados durante el desarrollo del procedimiento de selección hasta antes del perfeccionamiento del contrato.

El recurso de apelación se presenta ante y es resuelto por el Tribunal de Contrataciones del Estado.

Los actos que declaren la nulidad de oficio, la cancelación del procedimiento de selección y otros actos emitidos por el Titular de la Entidad que afecten la continuidad de este, se impugnan ante el Tribunal de Contrataciones del Estado.

Importante

- *Una vez otorgada la buena pro, el comité de selección, está en la obligación de permitir el acceso de los participantes y postores al expediente de contratación, salvo la información calificada como secreta, confidencial o reservada por la normativa de la materia, a más tardar dentro del día siguiente de haberse solicitado por escrito.*
- *A efectos de recoger la información de su interés, los postores pueden valerse de distintos medios, tales como: (i) la lectura y/o toma de apuntes, (ii) la captura y almacenamiento de imágenes, e incluso (iii) pueden solicitar copia de la documentación obrante en el expediente, siendo que, en este último caso, la Entidad deberá entregar dicha documentación en el menor tiempo posible, previo pago por tal concepto.*
- *El recurso de apelación se presenta ante la Mesa de Partes del Tribunal o ante las oficinas desconcentradas del OSCE.*

2.2. PLAZOS DE INTERPOSICIÓN DEL RECURSO DE APELACIÓN

La apelación contra el otorgamiento de la buena pro o contra los actos dictados con anterioridad a ella se interpone dentro de los ocho (8) días hábiles siguientes de haberse notificado el otorgamiento de la buena pro.

La apelación contra los actos dictados con posterioridad al otorgamiento de la buena pro, contra la declaración de nulidad, cancelación y declaratoria de desierto del procedimiento, se interpone dentro de los ocho (8) días hábiles siguientes de haberse tomado conocimiento del acto que se desea impugnar.

CAPÍTULO III DEL CONTRATO

3.1. PERFECCIONAMIENTO DEL CONTRATO

Los plazos y el procedimiento para perfeccionar el contrato se realiza conforme a lo indicado en el artículo 141 del Reglamento.

Para perfeccionar el contrato, el postor ganador de la buena pro debe presentar los documentos señalados en el artículo 139 del Reglamento y los previstos en la sección específica de las bases.

3.2. GARANTÍAS

Las garantías que deben otorgar los postores y/o contratistas, según corresponda, son las de fiel cumplimiento del contrato y por los adelantos.

3.2.1. GARANTÍA DE FIEL CUMPLIMIENTO

Como requisito indispensable para perfeccionar el contrato, el postor ganador debe entregar a la Entidad la garantía de fiel cumplimiento del mismo por una suma equivalente al diez por ciento (10%) del monto del contrato original. Esta se mantiene vigente hasta el consentimiento de la liquidación final.

3.2.2. GARANTÍA DE FIEL CUMPLIMIENTO POR PRESTACIONES ACCESORIAS

En las contrataciones que conllevan la ejecución de prestaciones accesorias, tales como mantenimiento, reparación o actividades afines, se otorga una garantía adicional por una suma equivalente al diez por ciento (10%) del monto del contrato de la prestación accesoria, la misma que debe ser renovada periódicamente hasta el cumplimiento total de las obligaciones garantizadas.

Importante

En los contratos de consultorías de obras que celebren las Entidades con las micro y pequeñas empresas, estas últimas pueden otorgar como garantía de fiel cumplimiento el diez por ciento (10%) del monto del contrato, porcentaje que es retenido por la Entidad durante la primera mitad del número total de pagos a realizarse, de forma prorrateada en cada pago, con cargo a ser devuelto a la finalización del mismo, conforme lo establecen los numerales 149.4 y 149.5 del artículo 149 del Reglamento y numeral 151.2 del artículo 151 del Reglamento.

3.2.3. GARANTÍA POR ADELANTO

En caso se haya previsto en la sección específica de las bases la entrega de adelantos, el contratista debe presentar una garantía emitida por idéntico monto conforme a lo estipulado en el artículo 153 del Reglamento.

3.3. REQUISITOS DE LAS GARANTÍAS

Las garantías que se presenten deben ser incondicionales, solidarias, irrevocables y de realización automática en el país, al solo requerimiento de la Entidad. Asimismo, deben ser emitidas por empresas que se encuentren bajo la supervisión directa de la Superintendencia de Banca, Seguros y Administradoras Privadas de Fondos de Pensiones y que cuenten con clasificación de riesgo B o superior. Asimismo, deben estar autorizadas para emitir garantías; o estar consideradas en la última lista de bancos extranjeros de primera categoría que

periódicamente publica el Banco Central de Reserva del Perú.

Importante

Corresponde a la Entidad verificar que las garantías presentadas por el postor ganador de la buena pro y/o contratista cumplan con los requisitos y condiciones necesarios para su aceptación y eventual ejecución; sin perjuicio de la determinación de las responsabilidades funcionales que correspondan.

Advertencia

Los funcionarios de las Entidades no deben aceptar garantías emitidas bajo condiciones distintas a las establecidas en el presente numeral, debiendo tener en cuenta lo siguiente:

- 1. La clasificadora de riesgo que asigna la clasificación a la empresa que emite la garantía debe encontrarse listada en el portal web de la SBS (<http://www.sbs.gob.pe/sistema-financiero/clasificadoras-de-riesgo>).*
- 2. Se debe identificar en la página web de la clasificadora de riesgo respectiva, cuál es la clasificación vigente de la empresa que emite la garantía, considerando la vigencia a la fecha de emisión de la garantía.*
- 3. Para fines de lo establecido en el artículo 148 del Reglamento, la clasificación de riesgo B, incluye las clasificaciones B+ y B.*
- 4. Si la empresa que otorga la garantía cuenta con más de una clasificación de riesgo emitida por distintas empresas listadas en el portal web de la SBS, bastará que en una de ellas cumpla con la clasificación mínima establecida en el Reglamento.*

En caso exista alguna duda sobre la clasificación de riesgo asignada a la empresa emisora de la garantía, se deberá consultar a la clasificadora de riesgos respectiva.

De otro lado, además de cumplir con el requisito referido a la clasificación de riesgo, a efectos de verificar si la empresa emisora se encuentra autorizada por la SBS para emitir garantías, debe revisarse el portal web de dicha Entidad (<http://www.sbs.gob.pe/sistema-financiero/relacion-de-empresas-que-se-encuentran-autorizadas-a-emitar-cartas-fianza>).

Los funcionarios competentes deben verificar la autenticidad de la garantía a través de los mecanismos establecidos (consulta web, teléfono u otros) por la empresa emisora.

3.4. EJECUCIÓN DE GARANTÍAS

La Entidad puede solicitar la ejecución de las garantías conforme a los supuestos contemplados en el artículo 155 del Reglamento.

3.5. ADELANTOS

La Entidad puede entregar adelantos directos al contratista, los que en ningún caso exceden en conjunto del treinta por ciento (30%) del monto del contrato original, siempre que ello haya sido previsto en la sección específica de las bases.

3.6. PENALIDADES

3.6.1. PENALIDAD POR MORA EN LA EJECUCIÓN DE LA PRESTACIÓN

En caso de retraso injustificado del contratista en la ejecución de las prestaciones objeto del contrato, la Entidad le aplica automáticamente una penalidad por mora por cada día

de atraso, de conformidad con el artículo 162 del Reglamento.

3.6.2. OTRAS PENALIDADES

La Entidad puede establecer penalidades distintas a la mencionada en el numeral precedente, según lo previsto en el artículo 163 del Reglamento y lo indicado en la sección específica de las bases.

Estos dos tipos de penalidades se calculan en forma independiente y pueden alcanzar cada una un monto máximo equivalente al diez por ciento (10%) del monto del contrato vigente, o de ser el caso, del ítem que debió ejecutarse.

3.7. PAGOS

El pago se realiza después de ejecutada la respectiva prestación, pudiendo contemplarse pagos a cuenta, según la forma establecida en la sección específica de las bases o en el contrato.

La Entidad paga las contraprestaciones pactadas a favor del contratista dentro de los diez (10) días calendario siguientes de otorgada la conformidad de los servicios, siempre que se verifiquen las condiciones establecidas en el contrato para ello, bajo responsabilidad del funcionario competente.

La conformidad se emite en un plazo máximo de quince (15) días, bajo responsabilidad del funcionario que debe emitir la conformidad.

En el caso que se haya suscrito contrato con un consorcio, el pago se realizará de acuerdo a lo que se indique en el contrato de consorcio.

Advertencia

En caso de retraso en los pagos a cuenta o pago final por parte de la Entidad, salvo que se deba a caso fortuito o fuerza mayor, esta reconoce al contratista los intereses legales correspondientes, de conformidad con el artículo 39 de la Ley y 171 del Reglamento, debiendo repetir contra los responsables de la demora injustificada.

3.8. INCUMPLIMIENTO DEL CONTRATO

Las causales para la resolución del contrato, serán aplicadas de conformidad con el artículo 36 de la Ley y 164 del Reglamento.

3.9. DISPOSICIONES FINALES

Todos los demás aspectos del presente procedimiento no contemplados en las bases se regirán supletoriamente por la Ley y su Reglamento, así como por las disposiciones legales vigentes.

SECCIÓN ESPECÍFICA

CONDICIONES ESPECIALES DEL PROCEDIMIENTO DE SELECCIÓN

(EN ESTA SECCIÓN LA ENTIDAD DEBERÁ COMPLETAR LA INFORMACIÓN EXIGIDA, DE ACUERDO A LAS INSTRUCCIONES INDICADAS)

CAPÍTULO I GENERALIDADES

1.1. ENTIDAD CONVOCANTE

Nombre : GRSM – PROYECTO ESPECIAL HUALLAGA CENTRAL Y BAJO MAYO
RUC N° : 20148168955
Domicilio legal : Jr. Proyecto N°347 – Barrio Tarapotillo – Distrito de Tarapoto – Provincia de San Martín – Región San Martín
Teléfono: : 042- 35 37 62
Correo electrónico: : convocatoria@pehcbm.gob.pe

1.2. OBJETO DE LA CONVOCATORIA

El presente procedimiento de selección tiene por objeto la **CONTRATACION DEL SERVICIO DE CONSULTORIA DE OBRA PARA ACTUALIZACION DEL EXPEDIENTE TECNICO DEL PROYECTO DENOMINADO “MEJORAMIENTO Y AMPLIACION DEL SERVICIO DE EDUCACIÓN BASICA REGULAR DE LA I.E. SANTA ROSA, DE LA CIUDAD DE TARAPOTO, DEL DISTRITO DE TARAPOTO - PROVINCIA DE SAN MARTIN - DEPARTAMENTO DE SAN MARTIN” CON CUI N°2472445.**

1.3. VALOR REFERENCIAL⁴

El valor referencial asciende a **S/ 977,458.90 (Novecientos setenta y siete mil cuatrocientos cincuenta y ocho con 90/100 soles) incluido el IGV**, incluidos los impuestos de Ley y cualquier otro concepto que incida en el costo total del servicio de consultoría de obra. El valor referencial ha sido calculado al mes de noviembre de 2024.

Valor Referencial (VR)	Límites ⁵	
	Inferior	Superior
S/ 977,458.90 (Novecientos setenta y siete mil cuatrocientos cincuenta y ocho con 90/100 soles)	S/ 879,713.01 (Ochocientos Setenta y nueve mil setecientos trece con 01/100 soles)	S/ 1,075,204.79 (Un millón setenta y cinco mil doscientos cuatro con 79/100 soles)

Durante la fase de actos preparatorios, la Entidad advierte que es posible la participación de proveedores que gozan del beneficio de la exoneración del IGV prevista en la Ley N° 27037, Ley de Promoción de la Inversión en la Amazonía, debe tomarse en cuenta la regulación de la Cuarta Disposición Complementaria Final del Reglamento.

De conformidad con lo señalado en el numeral 2 de la citada Disposición Complementaria Final, en las bases se debe establecer además del valor referencial, los límites de este, con y sin IGV, tal como se indica a continuación:

⁴ El monto del valor referencial indicado en esta sección de las bases no debe diferir del monto del valor referencial consignado en la ficha del procedimiento en el SEACE. No obstante, de existir contradicción entre estos montos, primará el monto del valor referencial indicado en las bases aprobadas.

⁵ De acuerdo a lo señalado en el artículo 48 del Reglamento, estos límites se calculan considerando dos (2) decimales. Para ello, si el límite inferior tiene más de dos decimales, se aumenta en un dígito el valor del segundo decimal; en el caso del límite superior, se considera el valor del segundo decimal sin efectuar el redondeo.

Valor Referencial (VR)	Límite Inferior		Límite Superior	
	Con IGV	Sin IGV	Con IGV	Sin IGV
S/ 977,458.90 (Novecientos setenta y siete mil cuatrocientos cincuenta y ocho con 90/100 soles)	S/ 879,713.01 (Ochocientos Setenta y nueve mil setecientos trece con 01/100 soles)	S/ 745,519.50 (Setecientos cuarenta y cinco mil quinientos diecinueve con 50/100 soles)	S/ 1,075,204.79 (Un millón setenta y cinco mil doscientos cuatro con 79/100 soles)	S/ 911,190.50 (Novecientos once mil ciento noventa con 50/100 soles)

Importante

Las ofertas económicas no pueden exceder los límites del valor referencial de conformidad con el numeral 28.2 del artículo 28 de la Ley.

1.4. EXPEDIENTE DE CONTRATACIÓN

El expediente de contratación fue aprobado mediante **FORMATO N°02 SOLICITUD Y APROBACIÓN DE EXPEDIENTE DE CONTRATACIÓN N°0019- 2024-GRSM-PEHCBM/OA**, el 12 de diciembre del 2024.

1.5. FUENTE DE FINANCIAMIENTO

Recursos Determinados / Recursos Ordinarios

Importante

La fuente de financiamiento debe corresponder a aquella prevista en la Ley de Equilibrio Financiero del Presupuesto del Sector Público del año fiscal en el cual se convoca el procedimiento de selección.

1.6. SISTEMA DE CONTRATACIÓN

El presente procedimiento se rige por el sistema de **SUMA ALZADA**, de acuerdo con lo establecido en el expediente de contratación respectivo.

Importante

En el caso de supervisión de obras, cuando se haya previsto que las actividades comprenden la liquidación del contrato de obra, la supervisión se rige bajo el sistema de tarifas mientras que la liquidación se rige bajo el sistema a suma alzada.

1.7. ALCANCES DEL REQUERIMIENTO

El alcance de la prestación está definido en el Capítulo III de la presente sección de las bases.

1.8. PLAZO DE PRESTACIÓN DEL SERVICIO DE CONSULTORÍA DE OBRA

Los servicios de consultoría de obra materia de la presente convocatoria se prestarán en el plazo de **Ciento Ochenta (180) días calendario**, en concordancia con lo establecido en el expediente de contratación.

Importante

En el caso de supervisión de obras, el plazo inicial del contrato debe estar vinculado al del contrato de la obra a ejecutar y comprender hasta la liquidación de la obra, de conformidad con el artículo

10 de la Ley.

1.9. COSTO DE REPRODUCCIÓN Y ENTREGA DE BASES

Los participantes registrados tienen el derecho de recabar un ejemplar de las bases, para cuyo efecto deben cancelar el monto de **S/ 18.50 (Dieciocho con 50/100 Soles)**, en Caja de la entidad ubicado en el área de Tesorería del PEHCBM (horario de 8:00 am – 01:00 pm y 2:30 pm – 5:00 pm) o en la cuenta corriente N° 00541-034870 del BANCO DE LA NACIÓN, ubicado en Jr. Proyecto N°347 – Barrio Tarapotillo – Distrito de Tarapoto – Provincia de San Martín – Región San Martín.

Importante

El costo de entrega de un ejemplar de las bases no puede exceder el costo de su reproducción.

1.10. BASE LEGAL

- Código Civil Peruano, aprobado mediante Decreto Legislativo 295.
- Ley N° 27444, Ley del Procedimiento Administrativo General, y sus modificatorias.
- Ley N° 31953, Ley de Presupuesto del Sector Público para el Año Fiscal 2024.
- Ley N° 31954, Ley del Equilibrio Financiero del Presupuesto del Sector Público para el año Fiscal 2024.
- Resolución de Contraloría N° 268-2023-CG, que aprueba la Directiva N° 010-2023-CG/VCST denominada “Servicio de Control Previo de las Prestaciones Adicionales de Obra”.
- Directiva N° 012-2017-OSCE/CD, Gestión de Riesgos en la Planificación de la Ejecución de Obras Públicas.
- Resolución de Contraloría N° 320-2006-CG, Normas Técnicas de Control Interno para el Sector Público, publicada el 03 noviembre 2006 que sustituye a las aprobadas por Resolución de Contraloría N° 072-98-C.G.
- Decreto Supremo 054-2013-PCM, donde se aprueban disposiciones especiales para ejecución de procedimientos administrativos.
- Ley N° 29664, Sistema Nacional de Gestión de Riesgos de Desastres (SINAGERD).
- Directivas OSCE.
- Decreto Supremo N° 084.2018-EF, que aprueba el Reglamento del Decreto Legislativo N°1252, Decreto Legislativo que crea el Sistema Nacional de Programación Multianual y Gestión de inversiones.
- Resolución Directoral N° 001-2019-EF/63.01 que aprueba la Directiva N° 001-2019-EF/63.01 Directiva General del Sistema Nacional de Programación Multianual y Gestión de Inversiones, y sus modificatorias.
- Resolución Vice Ministerial N° 010-2022-MINEDU, que aprueba la actualización de la norma técnica denominada “Criterios Generales de diseño para infraestructura educativa”.
- http://www.minedu.gob.pe/p/app_normatividad.php.
- Ley N° 28296, Ley General del Patrimonio Cultural de la Nación.
- Decreto Supremo N° 011-2006-ED, que aprueba el Reglamento de la Ley General del Patrimonio Cultural de la Nación.
- Decreto Supremo N° 011-2022-MC, que aprueba el Reglamento de Intervenciones Arqueológicas.
- Reglamento del Sistema Nacional de Defensa Civil.
- Normas sobre Impacto Vial.
- Ley N° 27446, Ley del Sistema Nacional de Evaluación de Impacto Ambiental (SEIA)

- Decreto Supremo N° 019-20009-MINAM, que aprueba el Reglamento de la Ley N° 27446.
- Resolución Ministerial N° 157-2011 que aprueba la primera actualización del Listado de Inclusión de los Proyectos de Inversión sujetos al Sistema Nacional de evaluación de Impacto Ambiental.
- Resolución Ministerial N° 135-2021-MINAM, incorporación de los proyectos de inversión de los sectores Justicia y Derechos Humanos, Educación, y Cultura.
- Política Nacional de Gestión del Riesgo de Desastres al 2050, aprobado con Decreto Supremo N° 038-2021-PCM.
- Decreto Supremo N° 115-2022-PCM, que aprueba el Plan Nacional de Gestión del Riesgo de Desastres - PLANAGERD 2022-2030.
- Decreto Supremo N° 048-2011-PCM, que aprueba el Reglamento de la Ley N° 29664, Ley que crea el Sistema Nacional de Gestión del Riesgo de Desastres- SINAGERD.
- Norma técnica de metrados aprobada mediante RD N° 073-2010/VIVIENDA/VMCS-DNC.
- Decreto Supremo N° 029-2019-VIVIENDA, que aprueba el Reglamento de Licencias de Habilitación Urbana y Licencias de Edificación.
- Texto único Ordenado de la Ley N° 29090, Ley de Regulación de Habilitaciones Urbanas y de Edificaciones, aprobada con Decreto Supremo N° 006-2017-VIVIENDA.
- Código Nacional de Electricidad aprobado mediante RM N° 037-2006-MEM/DM.
- Decreto Supremo N° 005-2014-VIVIENDA, N° 006-2014-VIVIENDA.
- Normas Técnicas Peruanas – NTP.
- International Electrotechnical Commission (IEC).
- Decreto Supremo N° 016-2021-MINAM, que aprueba Disposiciones para la Gestión de la Ecoeficiencia en las Entidades de la Administración Pública, D.S. N° 053-2007-EM, Aprueban Reglamento de la Ley de Promoción del Uso Eficiente de la Energía.
- Normas de Gas propuestas según el sistema a aplicar. EM-040-2018 Actualizada, NTP 111.011, NTP 321.121, NTP 321.123, etc.
- Resolución de secretaria general N° 239-2018-MINEDU - NORMA TÉCNICA DE CRITERIOS GENERALES DE DISEÑO PARA INFRAESTRUCTURA EDUCATIVA.
- Normas complementarias de la Dirección General de Electricidad - DGE-MEM.
- Decreto Supremo N° 010-2019-Vivienda, que aprueba el Reglamento de Valores Máximos Admisibles (VMA) para las descargas de aguas residuales no domésticas en el sistema de alcantarillado sanitario.
- Lineamientos para la elaboración del Informe de Evaluación del Riesgo de Desastres en Proyectos de Infraestructura Educativa aprobado con Resolución Jefatural N° 058-2020-CENEPRED/J
- Resolución Viceministerial N°019-2023-MINEDU “Criterios para el diseño de mobiliario educativo de la Educación Básica Regular”.
- Decreto Supremo N° 011-2006-VIVIENDA, que aprueba 66 Normas Técnicas del Reglamento Nacional de Edificaciones RNE (publicado el 08.05.2006); modificado mediante el Decreto Supremo N° 006-2011-VIVIENDA, a través de la cual se modifica cuatro normas técnicas del RNE (publicado el 16.07.2011).

Las referidas normas incluyen sus respectivas modificaciones, de ser el caso.

CAPÍTULO II DEL PROCEDIMIENTO DE SELECCIÓN

2.1. CALENDARIO DEL PROCEDIMIENTO DE SELECCIÓN

Según el cronograma de la ficha de selección de la convocatoria publicada en el SEACE.

Importante

De conformidad con la vigesimosegunda Disposición Complementaria Final del Reglamento, en caso la Entidad (Ministerios y sus organismos públicos, programas o proyectos adscritos) haya difundido el requerimiento a través del SEACE siguiendo el procedimiento establecido en dicha disposición, no procede formular consultas u observaciones al requerimiento.

2.2. CONTENIDO DE LAS OFERTAS

2.2.1. OFERTA TÉCNICA

La oferta contendrá, además de un índice de documentos⁶, la siguiente documentación:

2.2.1.1. Documentación de presentación obligatoria

A. Documentos para la admisión de la oferta

- a.1) Declaración jurada de datos del postor. (**Anexo N° 1**)
- a.2) Documento que acredite la representación de quien suscribe la oferta.

En caso de persona jurídica, copia del certificado de vigencia de poder del representante legal, apoderado o mandatario designado para tal efecto.

En caso de persona natural, copia del documento nacional de identidad o documento análogo, o del certificado de vigencia de poder otorgado por persona natural, del apoderado o mandatario, según corresponda.

En el caso de consorcios, este documento debe ser presentado por cada uno de los integrantes del consorcio que suscriba la promesa de consorcio, según corresponda.

Advertencia

De acuerdo con el artículo 4 del Decreto Legislativo N° 1246, las Entidades están prohibidas de exigir a los administrados o usuarios la información que puedan obtener directamente mediante la interoperabilidad a que se refieren los artículos 2 y 3 de dicho Decreto Legislativo. En esa medida, si la Entidad es usuaria de la Plataforma de Interoperabilidad del Estado – PIDE⁷ y siempre que el servicio web se encuentre activo en el Catálogo de Servicios de dicha plataforma, no corresponderá exigir el certificado de vigencia de poder y/o documento nacional de identidad.

⁶ La omisión del índice no determina la no admisión de la oferta.

⁷ Para mayor información de las Entidades usuarias y del Catálogo de Servicios de la Plataforma de Interoperabilidad del Estado – PIDE ingresar al siguiente enlace <https://www.gobiernodigital.gob.pe/interoperabilidad/>

- a.3) Declaración jurada de acuerdo con el literal b) del artículo 52 del Reglamento. **(Anexo N° 2)**
- a.4) Declaración jurada de cumplimiento de los Términos de Referencia contenidos en el numeral 3.1 del Capítulo III de la presente sección. **(Anexo N° 3)**
- a.5) Declaración jurada de plazo de prestación del servicio de consultoría de obra. **(Anexo N° 4)**
- a.6) Promesa de consorcio con firmas legalizadas, de ser el caso, en la que se consigne los integrantes, el representante común, el domicilio común y las obligaciones a las que se compromete cada uno de los integrantes del consorcio así como el porcentaje equivalente a dichas obligaciones. **(Anexo N° 5)**

Importante

El comité de selección verifica la presentación de los documentos requeridos. De no cumplir con lo requerido, la oferta se considera no admitida.

B. Documentos para acreditar los requisitos de calificación

Incorporar en la oferta los documentos que acreditan los “**Requisitos de Calificación**” que se detallan en el numeral 3.2 del Capítulo III de la presente sección de las bases.

2.2.1.2. Documentación de presentación facultativa:

- a) Incorporar en la oferta los documentos que acreditan los “**Factores de Evaluación**” establecidos en el Capítulo IV de la presente sección de las bases, a efectos de obtener el puntaje previsto en dicho Capítulo para cada factor.
- b) Los postores que apliquen el beneficio de la exoneración del IGV previsto en la Ley N° 27037, Ley de Promoción de la Inversión en la Amazonía, deben presentar la Declaración Jurada de cumplimiento de condiciones para la aplicación de la exoneración del IGV (Anexo N° 7).

Advertencia

El comité de selección no podrá exigir al postor la presentación de documentos que no hayan sido indicados en los acápites “Documentos para la admisión de la oferta”, “Requisitos de calificación” y “Factores de evaluación”.

2.2.2. OFERTA ECONÓMICA

La oferta económica expresada en **SOLES**. Adjuntar obligatoriamente el **Anexo N° 6**.

El monto total de la oferta económica y los subtotales que lo componen deben ser expresados con dos (2) decimales. Los precios unitarios o tarifas pueden ser expresados con más de dos (2) decimales.

Importante

- *El comité de selección declara no admitidas las ofertas que no se encuentren dentro de los límites del valor referencial previstos en el numeral 28.2 del artículo 28 de la Ley.*
- *La estructura de costos, se presenta para el perfeccionamiento del contrato.*

2.3. DETERMINACIÓN DEL PUNTAJE TOTAL DE LAS OFERTAS

Una vez evaluadas las ofertas técnica y económica se procederá a determinar el puntaje total de las mismas.

El puntaje total de las ofertas es el promedio ponderado de ambas evaluaciones, obtenido de la aplicación de la siguiente fórmula:

$$PTP_i = c_1 PT_i + c_2 Pe_i$$

Donde:

- PTP_i = Puntaje total del postor i
PT_i = Puntaje por evaluación técnica del postor i
Pe_i = Puntaje por evaluación económica del postor i
c₁ = Coeficiente de ponderación para la evaluación técnica.
c₂ = Coeficiente de ponderación para la evaluación económica.

Se aplicarán las siguientes ponderaciones:

- c₁ = 0.80
c₂ = 0.20

Donde: c₁ + c₂ = 1.00

2.4. REQUISITOS PARA PERFECCIONAR EL CONTRATO

El postor ganador de la buena pro debe presentar los siguientes documentos para perfeccionar el contrato:

- Garantía de fiel cumplimiento del contrato.
- Contrato de consorcio con firmas legalizadas ante Notario de cada uno de los integrantes, de ser el caso.
- Código de cuenta interbancaria (CCI) o, en el caso de proveedores no domiciliados, el número de su cuenta bancaria y la entidad bancaria en el exterior.
- Copia de la vigencia del poder del representante legal de la empresa que acredite que cuenta con facultades para perfeccionar el contrato, cuando corresponda.
- Copia de DNI del postor en caso de persona natural, o de su representante legal en caso de persona jurídica.

Advertencia

De acuerdo con el artículo 4 del Decreto Legislativo N° 1246, las Entidades están prohibidas de exigir a los administrados o usuarios la información que puedan obtener directamente mediante la interoperabilidad a que se refieren los artículos 2 y 3 de dicho Decreto Legislativo. En esa medida, si la Entidad es usuaria de la Plataforma de Interoperabilidad del Estado – PIDE⁸ y siempre que el servicio web se encuentre activo en el Catálogo de Servicios de dicha plataforma, no corresponderá exigir los documentos previstos en los literales e) y f).

- Domicilio para efectos de la notificación durante la ejecución del contrato.
- Autorización de notificación de la decisión de la Entidad sobre la solicitud de ampliación de

⁸ Para mayor información de las Entidades usuarias y del Catálogo de Servicios de la Plataforma de Interoperabilidad del Estado – PIDE ingresar al siguiente enlace <https://www.gobiernodigital.gob.pe/interoperabilidad/>

- plazo mediante medios electrónicos de comunicación⁹. **(Anexo N° 12)**
- h) Detalle de los precios unitarios de la oferta económica¹⁰.
- i) Estructura de costos de la oferta económica.
- j) Copia de los diplomas que acrediten la formación académica requerida del personal clave, en caso que el grado o título profesional requerido no se encuentren publicados en el Registro Nacional de Grados Académicos y Títulos Profesionales a cargo de la de la Superintendencia Nacional de Educación Superior Universitaria – SUNEDU¹¹.
- k) Copia de (i) contratos y su respectiva conformidad o (ii) constancias o (iii) certificados o (iv) cualquier otra documentación que, de manera fehaciente demuestre la experiencia del personal clave.
- l) Copia de documentos que sustenten la propiedad, la posesión, el compromiso de compra venta o alquiler u otro documento que acredite la disponibilidad del requisito de calificación equipamiento estratégico. En el caso que el postor ganador sea un consorcio los documentos de acreditación de este requisito pueden estar a nombre del consorcio o de uno de sus integrantes¹².
- m) **Autorización de notificación de la Entidad durante la ejecución contractual mediante medios electrónicos de comunicación. El postor en el documento debe consignar correo electrónico (Anexo N° 13)**

Importante

- *La Entidad debe aceptar las diferentes denominaciones utilizadas para acreditar la carrera profesional requerida, aun cuando no coincida literalmente con aquella prevista en los requisitos de calificación (por ejemplo Ingeniería Ambiental, Ingeniería en Gestión Ambiental, Ingeniería y Gestión Ambiental u otras denominaciones).*

- *Los documentos que acreditan la experiencia del personal clave deben incluir como mínimo los nombres y apellidos del personal, el cargo desempeñado, el plazo de la prestación indicando el día, mes y año de inicio y culminación, el nombre de la Entidad u organización que emite el documento, la fecha de emisión y nombres y apellidos de quien suscribe el documento.*

En caso estos documentos establezcan el plazo de la experiencia adquirida por el personal clave en meses sin especificar los días la Entidad debe considerar el mes completo.

De presentarse experiencia ejecutada paralelamente (traslape), para el cómputo del tiempo de dicha experiencia sólo se considerará una vez el periodo traslapado. No obstante, de presentarse periodos traslapados en el supervisor de obra, no se considera ninguna de las experiencias acreditadas, salvo la supervisión de obras por paquete.

Se considerará aquella experiencia que no tenga una antigüedad mayor a veinticinco (25) años anteriores a la fecha de la presentación de ofertas.

Asimismo, la Entidad debe valorar de manera integral los documentos presentados para acreditar dicha experiencia. En tal sentido, aun cuando en los documentos presentados la denominación del cargo o puesto no coincida literalmente con aquella prevista en los requisitos de calificación, se deberá validar la experiencia si las actividades que realizó el profesional corresponden con la función propia del cargo o puesto requerido.

- *Cuando el postor ganador de la buena pro presenta como personal clave a profesionales que se encuentren prestando servicios como residente o supervisor en obras contratadas por la Entidad que no cuentan con recepción, procede otorgar plazo adicional para subsanar,*

⁹ En tanto se implemente la funcionalidad en el SEACE, de conformidad con la Primera Disposición Complementaria Transitoria del Decreto Supremo N° 234-2022-EF.

¹⁰ Incluir solo en caso de la contratación bajo el sistema a suma alzada.

¹¹ <https://enlinea.sunedu.gob.pe/>

¹² Incluir solo en caso se haya incluido el equipamiento estratégico como requisito de calificación.

conforme lo previsto en el literal a) del artículo 141 del Reglamento.

- *En caso que el postor ganador de la buena pro sea un consorcio, las garantías que presente este para el perfeccionamiento del contrato, así como durante la ejecución contractual, de ser el caso, además de cumplir con las condiciones establecidas en el artículo 33 de la Ley y en el artículo 148 del Reglamento, deben consignar expresamente el nombre completo o la denominación o razón social de los integrantes del consorcio, en calidad de garantizados, de lo contrario no podrán ser aceptadas por las Entidades. No se cumple el requisito antes indicado si se consigna únicamente la denominación del consorcio, conforme lo dispuesto en la Directiva "Participación de Proveedores en Consorcio en las Contrataciones del Estado".*
- *En los contratos de consultoría de obras que celebren las Entidades con las micro y pequeñas empresas, estas últimas pueden otorgar como garantía de fiel cumplimiento el diez por ciento (10%) del monto del contrato, porcentaje que es retenido por la Entidad durante la primera mitad del número total de pagos a realizarse, de forma prorrateada en cada pago, con cargo a ser devuelto a la finalización del mismo, conforme lo establece el numeral 149.4 del artículo 149 del Reglamento y numeral 151.2 del artículo 151 del Reglamento. Para dicho efecto los postores deben encontrarse registrados en el REMYPE, consignando en la Declaración Jurada de Datos del Postor (Anexo N° 1) o en la solicitud de retención de la garantía durante el perfeccionamiento del contrato, que tienen la condición de MYPE, lo cual será verificado por la Entidad en el link <http://www2.trabajo.gob.pe/servicios-en-linea-2-2> opción consulta de empresas acreditadas en el REMYPE.*

Importante

- *Corresponde a la Entidad verificar que las garantías presentadas por el postor ganador de la buena pro cumplan con los requisitos y condiciones necesarios para su aceptación y eventual ejecución; sin perjuicio de la determinación de las responsabilidades funcionales que correspondan.*
- *De conformidad con el Reglamento Consular del Perú aprobado mediante Decreto Supremo N° 076-2005-RE para que los documentos públicos y privados extendidos en el exterior tengan validez en el Perú, deben estar legalizados por los funcionarios consulares peruanos y refrendados por el Ministerio de Relaciones Exteriores del Perú, salvo que se trate de documentos públicos emitidos en países que formen parte del Convenio de la Apostilla, en cuyo caso bastará con que estos cuenten con la Apostilla de la Haya¹³.*
- *La Entidad no puede exigir documentación o información adicional a la consignada en el presente numeral para el perfeccionamiento del contrato.*

2.5. PERFECCIONAMIENTO DEL CONTRATO

El contrato se perfecciona con la suscripción del documento que lo contiene. Para dicho efecto el postor ganador de la buena pro, dentro del plazo previsto en el artículo 141 del Reglamento, debe presentar la documentación requerida en Mesa de Partes del Proyecto Especial Huallaga Central y Bajo Mayo, sito en Jr. Proyecto N° 347 Barrio Tarapotillo - Distrito de Tarapoto - Provincia de San Martín - Región San Martín.

2.6. ADELANTOS¹⁴

La Entidad otorgará un (01) adelanto directo hasta por el 30% del monto del contrato original.

El Consultor debe solicitar los adelantos dentro de los ocho (08) días calendarios contados a partir del día siguiente de la suscripción del contrato podrá solicitar formalmente la entrega del adelanto directo, adjuntando a su solicitud la garantía (Carta Fianza incondicional, solidaria, irrevocable y

¹³ Según lo previsto en la Opinión N° 009-2016/DTN.

¹⁴ Si la Entidad ha previsto la entrega de adelantos, debe prever el plazo en el cual el contratista debe solicitar el adelanto, así como el plazo de entrega del mismo, conforme a lo previsto en el artículo 156 del Reglamento.

de realización automática, emitida por bancos o entidades financieras autorizadas y listados en la Superintendencia de Banca y Seguros (SBS) a solo requerimiento de la Entidad; extendida a la orden del PROYECTO ESPECIAL HUALLAGA CENTRAL Y BAJO MAYO, por idéntico monto y con un plazo mínimo de vigencia de tres meses, renovable trimestralmente por el monto pendiente de amortizar, hasta la amortización total del adelanto otorgado, indicándose que el adelanto será amortizado mediante descuentos proporcionales en cada una de las valorizaciones) y el comprobante de pago correspondiente. Vencido el Plazo no procede la solicitud.

La Entidad debe entregar el monto solicitado dentro de los siete (07) días calendarios contados a partir del día siguiente de recibida la mencionada documentación

El referido adelanto será amortizado mediante descuentos proporcionales en cada una de las valorizaciones (facturas) que presente EL CONSULTOR.

2.7. FORMA DE PAGO

La Entidad realizará el pago de la contraprestación pactada a favor del contratista **pagos parciales** mediante valorizaciones por informe, luego de la conformidad del correspondiente informe por parte de la Entidad.

Una vez que la Entidad notifica la conformidad al informe presentado por el consultor, previa aprobación de la supervisión y sus especialistas, el Consultor presenta su informe de valorización respectivo a la Entidad, en un plazo máximo de dos (02) días calendario. La supervisión tendrá un plazo máximo de cinco (05) calendario para presentar por secretaría de la Unidad Formuladora de la Dirección de Estudios y Proyectos del Proyecto Especial Huallaga Central y Bajo Mayo el informe de evaluación de la valorización presentada por el consultor.

Las valorizaciones del Consultor serán respaldadas por el cumplimiento de cada informe y la aprobación que otorgue el Supervisor con los Especialistas al mismo, junto con la presentación de un informe Resumen de las actividades desarrolladas de acuerdo al Plan de Trabajo y Cronograma Valorizado, como requisito para el inicio del servicio.

Los pagos tendrán carácter de pagos a cuenta (de acuerdo al artículo 171 del Reglamento de la Ley de Contrataciones del Estado).

Los pagos al Consultor se efectuarán mediante cinco (05) valorizaciones y de la forma siguiente:

Pago de Valorización	Condición para el pago	% del monto contractual a pagar
Primer Entregable	Conformidad de la Entidad del Primer Entregable	30% del monto de Inversión
Segundo Entregable	Conformidad de la Entidad del Segundo Entregable	30% del monto de Inversión.
Tercer Entregable	Conformidad de la entidad del Tercer Entregable	20% del monto de Inversión
Cuarto Entregable	Conformidad de la entidad del Cuarto Entregable	10% del monto de Inversión
Quinto Entregable	Conformidad de la entidad del Quinto Entregable	10% del monto de Inversión
Total		100 %

Para efectos del pago de las contraprestaciones ejecutadas por el contratista, la Entidad debe contar con la siguiente documentación:

- Aprobación por parte de la supervisión del informe correspondiente.

- Documento de conformidad del Director de Estudios y Proyectos y el inspector/Supervisión y/o profesional designado por el área usuaria) del informe correspondiente.
- Informe de valorización del correspondiente informe, con aprobación de la supervisión.
- Comprobante de pago.
- Otros documentos parte del contrato.

Dicha documentación se debe presentar en Mesa de Partes de la Entidad, sitio en Jr. Proyecto N° 347 – Barrio Tarapotillo – Distrito de Tarapoto – Provincia de San Martín – Región San Martín

2.8. REAJUSTE DE LOS PAGOS



No se efectuarán reajustes a los pagos de los entregable



CAPÍTULO III REQUERIMIENTO

Importante

De conformidad con el numeral 29.8 del artículo 29 del Reglamento, el área usuaria es responsable de la adecuada formulación del requerimiento, debiendo asegurar la calidad técnica y reducir la necesidad de su reformulación por errores o deficiencias técnicas que repercutan en el proceso de contratación.

3.1. TERMINOS DE REFERENCIA

	<p>PROYECTO ESPECIAL HUALLAGA CENTRAL Y BAJO MAYO</p> <p>DIRECCION DE ESTUDIOS Y PROYECTOS - INV.</p> <p>"AÑO DEL BICENTENARIO, DE LA CONSOLIDACIÓN DE NUESTRA INDEPENDENCIA Y DE LA CONMEMORACIÓN DE LAS HEROICAS BATALLAS DE JUNÍN Y AYACUCHO"</p>	
---	--	---

<p>TÉRMINOS DE REFERENCIA</p> <p>CONTRATACION DEL SERVICIO DE CONSULTORIA DE OBRA PARA ACTUALIZACION DEL EXPEDIENTE TECNICO DEL PROYECTO DENOMINADO "MEJORAMIENTO Y AMPLIACION DEL SERVICIO DE EDUCACIÓN BASICA REGULAR DE LA I.E. SANTA ROSA, DE LA CIUDAD DE TARAPOTO, DEL DISTRITO DE TARAPOTO - PROVINCIA DE SAN MARTIN - DEPARTAMENTO DE SAN MARTIN" CON CUI N°2472445.</p> <p> </p> <p>1</p>
--



PROYECTO ESPECIAL HUALLAGA CENTRAL Y BAJO MAYO

DIRECCION DE ESTUDIOS Y PROYECTOS – INV.

"AÑO DEL BICENTENARIO, DE LA CONSOLIDACIÓN DE NUESTRA INDEPENDENCIA Y
DE LA CONMEMORACIÓN DE LAS HEROICAS BATALLAS DE JUNÍN Y AYACUCHO"



INDICE

1. DENOMINACIÓN DE LA CONTRATACIÓN	4
2. FINALIDAD PÚBLICA	4
3. INDICADOR DE BRECHAS DE ACCESO A SERVICIOS	4
4. OBJETIVOS DE LA CONTRATACIÓN	4
4.1. Objetivo general	4
4.2. Objetivo específico	5
5. ANTECEDENTES Y JUSTIFICACION	5
5.1. Antecedentes	5
5.2. JUSTIFICACIÓN	6
6. DISPOSITIVOS LEGALES APLICABLES AL ESTUDIO	7
6.1. Dispositivos legales en los que se enmarca el estudio.	7
6.2. Normativa específica y vigente	8
6.3. Requisitos según leyes, reglamentos técnicos, normas metrológicas y/o sanitarias, reglamentos y demás normas	9
7. CARACTERISTICAS Y CONDICIONES DEL SERVICIO A CONTRATAR.....	11
7.1. Área de Influencia del Proyecto	11
7.2. Beneficiarios del Proyecto	13
7.3. Información Disponible	13
7.4. Metodología.....	13
8. ESTUDIO DE INVERSIÓN	14
8.1. Alcance	14
9. CONTENIDOS DEL PROYECTO DE INVERSIÓN.....	14
10. LUGAR Y PLAZO DE PRESTACIÓN.....	15
11. RESULTADOS ESPERADOS.....	17
12. REUNIONES CONCURRENTES	21
13. REVISIÓN Y EVALUACIÓN	22
14. REQUISITOS MÍNIMOS DEL CONSULTOR Y PERSONAL.....	23
14.1. Requisitos del proveedor.....	24
14.2. Plantel Profesional o Equipo Técnico	25
14.3. Equipamiento Estratégico	33
15. FORMA DE PAGO	34





PROYECTO ESPECIAL HUALLAGA CENTRAL Y BAJO MAYO

DIRECCION DE ESTUDIOS Y PROYECTOS – INV.

"AÑO DEL BICENTENARIO DE LA CONSOLIDACIÓN DE NUESTRA INDEPENDENCIA Y
DE LA CONMEMORACIÓN DE LAS HEROICAS BATALLAS DE JUNÍN Y AYACUCHO"



16. ADELANTOS	35
17. MEDIDAS DE CONTROL DURANTE LA EJECUCIÓN CONTRACTUAL	36
18. CONFORMIDAD	37
19. FORMULA DE REAJUSTE	38
20. SISTEMA DE CONTRATACIÓN	38
21. MODO DE CONTRATACIÓN	38
22. EXPERIENCIA DEL POSTOR EN LA ESPECIALIDAD	38
23. VALOR REFERENCIAL	39
24. PENALIDADES	40
25. FUENTE DE FINANCIAMIENTO	42
26. OTRAS CONSIDERACIONES PARA LA EJECUCIÓN DE LA PRESTACIÓN	42
26.1. Otras obligaciones	42
26.2. Recursos y facilidades a ser provistos por la Entidad	44
26.3. Liquidación	44
26.4. Certificado de inexistencia de restos arqueológicos en superficie (CIRAS) y/o plan de monitoreo arqueológico (PMAR).	44
26.5. Enfoque de riesgo	45
26.6. Subcontratación	45
26.7. Confidencialidad	45
26.8. Propiedad intelectual	45
26.9. Responsabilidad por vicios ocultos	46
26.10. Condiciones de los Consorcios	46
26.11. Soporte técnico	46
26.12. Modalidad de Ejecución Contractual	46
26.13. Capacitación y/o entrenamiento	47
26.14. Impacto Ambiental	47
26.15. Seguros	47
26.16. Prestaciones accesorias a la prestación principal	47
27. REQUISITOS DE CALIFICACIÓN	48
ANEXOS	53





PROYECTO ESPECIAL HUALLAGA CENTRAL Y BAJO MAYO

DIRECCION DE ESTUDIOS Y PROYECTOS – INV.

"AÑO DEL BICENTENARIO, DE LA CONSOLIDACIÓN DE NUESTRA INDEPENDENCIA Y
DE LA CONMEMORACIÓN DE LAS HEROICAS BATALLAS DE JUNÍN Y AYACUCHO"



TÉRMINOS DE REFERENCIA

1. DENOMINACIÓN DE LA CONTRATACIÓN

El presente procedimiento de selección tiene por objeto la **CONTRATACION DEL SERVICIO DE CONSULTORIA DE OBRA PARA LA ACTUALIZACION DEL EXPEDIENTE TECNICO DEL PROYECTO DENOMINADO: "MEJORAMIENTO Y AMPLIACION DEL SERVICIO DE EDUCACIÓN BASICA REGULAR DE LA I.E. SANTA ROSA, DE LA CIUDAD DE TARAPOTO, DEL DISTRITO DE TARAPOTO - PROVINCIA DE SAN MARTIN - DEPARTAMENTO DE SAN MARTIN"** CON CUI N°2472445.

2. FINALIDAD PÚBLICA

Mejorar la infraestructura educativa de los servicios de educación básica regular de la I.E. Santa Rosa, de la ciudad de Tarapoto, del distrito de Tarapoto, provincia de San Martín, departamento de San Martín, el cual deberá ser elaborado, evaluado y aprobado conforme a las normas técnicas vigentes.

La finalidad pública, está alineada con la estrategia sectorial de reducir las brechas de los servicios de infraestructura y calidad educativa nivel secundario; para ello se debe contar con un Estudio de Inversión que cumpla todas las exigencias del Sistema Nacional de Programación Multianual y Gestión de Inversiones (Invierte.pe), así como las directivas, consideraciones, lineamientos, guías sectoriales para proyectos de Educación Básica Regular, materia de estos términos de referencia.

En ese sentido, el Proyecto Especial Huallaga Central y Bajo Mayo, busca proporcionar una adecuada infraestructura a fin de que, en la EDUCACIÓN BASICA REGULAR DE LA I.E. SANTA ROSA, se brinde el servicio educativo en adecuadas condiciones de seguridad, durabilidad, funcionalidad y confort.

3. INDICADOR DE BRECHAS DE ACCESO A SERVICIOS

El servicio que abordará el estudio de Inversión a nivel de Expediente Técnico tiene como objetivo reducir las brechas:

A. SERVICIOS PÚBLICOS CON BRECHA IDENTIFICADA Y PRIORIZADA: Servicio de educación Secundaria.

- **SERVICIOS PÚBLICOS CON BRECHA IDENTIFICADA Y PRIORIZADA:** Servicio de educación Secundaria.
- **NOMBRE DEL INDICADOR 1:** Porcentaje de unidades productoras con el servicio de educación secundaria con capacidad instalada inadecuada
- **UNIDAD DE MEDIDA:** Unidad Productora (UP).
- **VALOR DEL INDICADOR:** 01



4. OBJETIVOS DE LA CONTRATACIÓN

4.1. Objetivo general

Contratar la consultoría de obra para la elaboración de la actualización del Expediente Técnico Actualizado para el MEJORAMIENTO Y AMPLIACION DEL SERVICIO DE EDUCACIÓN BASICA REGULAR DE LA I.E. SANTA ROSA, DE LA CIUDAD DE TARAPOTO, DEL DISTRITO DE TARAPOTO - PROVINCIA DE SAN MARTIN - DEPARTAMENTO DE SAN MARTIN" CON CUI N°2472445.



PROYECTO ESPECIAL HUALLAGA CENTRAL Y BAJO MAYO

DIRECCION DE ESTUDIOS Y PROYECTOS – INV.

"AÑO DEL BICENTENARIO, DE LA CONSOLIDACIÓN DE NUESTRA INDEPENDENCIA Y
DE LA CONMEMORACIÓN DE LAS HEROICAS BATALLAS DE JUNÍN Y AYACUCHO"



4.2. Objetivo específico

- Elaborar un (01) expediente técnico del proyecto **"MEJORAMIENTO Y AMPLIACION DEL SERVICIO DE EDUCACIÓN BÁSICA REGULAR DE LA I.E. SANTA ROSA, DE LA CIUDAD DE TARAPOTO, DEL DISTRITO DE TARAPOTO - PROVINCIA DE SAN MARTIN - DEPARTAMENTO DE SAN MARTIN"** CON CUI N°2472445, en concordancia con la normativa vigente del sector.

5. ANTECEDENTES Y JUSTIFICACION

5.1. Antecedentes

La Institución Educativa de Nivel Secundario SANTA ROSA del distrito de Tarapoto, carece en su conjunto de una adecuada y suficiente servicio educativo (infraestructura, equipamiento y mobiliario).

La Institución I.E. SANTA ROSA, en el año 2023 (ESCALE) atendió un promedio de 1430 alumnos secundaria: 1430). Es una Institución Educativa Polidocente completo, en turno de mañana y tarde; la infraestructura se encuentra deteriorada y no cuenta con los espacios y ambientes básicos y complementarios para brindar los servicios de educación primaria y secundaria, para atender a la población estudiantil que cada año, va en aumento.

Las condiciones de Infraestructura, mobiliario, material, y equipamiento educativo es deficiente, limitado e insuficiente; el servicio educativo no cumple con las exigencias de habilidad y confort establecido en las Normas Técnicas de Diseño de Locales Escolares del nivel primaria y secundaria. Tiene un diseño arquitectónico inadecuado el cual impide una correcta orientación, iluminación y ventilación del ambiente.

La I.E. no brinda un servicio educativo de calidad, en Tamaño, seguridad, confort, habitabilidad, mobiliario y equipamiento educativo.

Mediante **Adjudicación Simplificada N° 008-2020-GRSM-GTBM-T**, derivada del **Concurso Público N° 02-2020-GRSM-GTBM-T/CS**, convocado por la Gerencia Territorial Bajo Mayo – Tarapoto, suscribió **Contrato N° 017-2020-GRSM/GTBM-T**, con el **CONSORCIO CONSULTOR SANTA ROSA** (Conformado por Julio Orlando Villalobos Ríos; Genaro Roberto Horna Yalta y Roberto Carlos Chapoñan Farroñan), para la Elaboración del Expediente Técnico del Proyecto "Mejoramiento y Ampliación del Servicio de Educación Básica Regular de la I.E. Santa Rosa de la Localidad de Tarapoto, Distrito de Tarapoto – San Martín".

Mediante Resolución Gerencial Territorial Bajo Mayo N° 096-2021-GRSM/GTBM-T, de fecha 07 de Julio del 2021, se aprobó el **Expediente Técnico** del proyecto con un presupuesto de **S/ 47'269,839.95 Soles**.

En la fecha del 20/02/2023, se efectuó el cambio de la Unidad formuladora al Proyecto Especial Huallaga Central y Bajo Mayo. Y el 03/03/2023, se efectuó el cambio de la Unidad Ejecutora de Inversiones al Proyecto Especial Huallaga Central y Bajo Mayo.





PROYECTO ESPECIAL HUALLAGA CENTRAL Y BAJO MAYO

DIRECCION DE ESTUDIOS Y PROYECTOS – INV.

"AÑO DEL BICENTENARIO, DE LA CONSOLIDACIÓN DE NUESTRA INDEPENDENCIA Y
DE LA CONMEMORACIÓN DE LAS HEROICAS BATALLAS DE JUNÍN Y AYACUCHO"



Se ha efectuado la evaluación al expediente técnico aprobado, determinando que se requiere su **ACTUALIZACIÓN**, ante la demora en la subsanación de las observaciones de las deficiencias al expediente técnico advertidas por la Dirección de Estudios y Proyectos del PEHCBM y cambios en el marco normativo de aplicación en la elaboración de expedientes técnicos para el sector educación.

De acuerdo a lo establecido en el estudio de Preinversión, se ha dimensionado con información de la demanda de estudiantes hasta el año 2019, siendo que han transcurrido más de 5 años, en el presente estudio se requiere la verificación del estudio de la demanda, para un correcto dimensionamiento del establecimiento educativo.

5.1.1 Intento de soluciones anteriores:

El MINEDU a través del fondo de Mantenimiento escolar, otorga a las I.E. una determinada cantidad de presupuesto, con el cual han logrado realizar acciones de reparación, pintado de la infraestructura y mobiliario. Este tipo de intervención no ha logra solucionar el problema integral de la calidad de Servicio de Educación.

El Gobierno Regional de San Martín, a través de su Unidad Ejecutora GERENCIA TERRITORIAL BAJO MAYO, ha elaborado un expediente técnico el año 2021, el cual **requiere elaborar un expediente técnico actualizado por deficiencias en su diseño y cambios en las normas técnicas del sector educación.**

5.2. JUSTIFICACIÓN

La justificación del proyecto se basa en mejorar la oferta educativa. Los factores de la oferta que determinan la calidad del servicio de educación se basan en características físicas y capital humano de la escuela de nivel secundario:

- 01: La infraestructura de la Institución escolar, en el entendido que representan las condiciones físicas que se requieren para la provisión de la oferta educativa.
- 02: Insumos, que intervienen en el proceso de enseñanza, como material educativo, equipamiento. Mobiliario, currículo, marco legal vigente, entre otros.
- 03: Docentes, se refiere al capital humano que presenta características específicas que influyen sobre el rendimiento de los alumnos.

El presente proyecto se enmarca a mejorar la oferta educativa, haciendo referencia a la infraestructura e insumos.

Además, el proyecto se enmarca dentro de los planes nacionales tales como:

Plan Estratégico Institucional 2019-2024 – MINEDU. Aprobado por Resolución Ministerial N° 180 -2021 -MINEDU.





PROYECTO ESPECIAL HUALLAGA CENTRAL Y BAJO MAYO

DIRECCION DE ESTUDIOS Y PROYECTOS – INV.

"AÑO DEL BICENTENARIO, DE LA CONSOLIDACIÓN DE NUESTRA INDEPENDENCIA Y DE LA CONMEMORACIÓN DE LAS HEROICAS BATALLAS DE JUNÍN Y AYACUCHO"



Objetivo Estratégico Institucional	Indicador	Línea de base	Meta 2024
Mejorar la provisión de calidad de recursos e infraestructura educativa para los estudiantes.	Porcentaje de materiales educativos que cumplen con los criterios de calidad previstos.	50% (2017)	100%
	Porcentaje de avance en el cierre de brecha de infraestructura educativa a nivel nacional realizado por ejecución directa del Pliego y/o convenios.	4.0% (2017)	7.40%

➤ **Plan Nacional de Infraestructura Educativa al 2025 – PNIE**
ESTRATEGIA 1.1: REDUCIR LA VULNERABILIDAD SÍSMICA Y MEJORAR LA CONDICIÓN DE LA INFRAESTRUCTURA EDUCATIVA EXISTENTE.

La primera línea de esta estrategia (1.1.1) consiste en la intervención de los locales y edificaciones educativas para reducir su vulnerabilidad sísmica. Esto supone reducir el riesgo de pérdidas de vida o afectación de la población estudiantil, la pérdida de infraestructura y la interrupción del servicio educativo en caso de la ocurrencia de terremoto (Banco Mundial y Universidad de los Andes, 2015).

La segunda línea de intervención (1.1.2) comprende el mejoramiento de las condiciones de la infraestructura existente.

Comprende la sustitución de edificaciones y locales educativos en condiciones críticas. Se han considerado locales que están localizados tanto en zona rural como urbana.

ESTRATEGIA 2.2. ADQUIRIR MOBILIARIO Y EQUIPAMIENTO

Comprende la línea de intervención a la dotación de nuevo mobiliario y equipamiento para la nueva infraestructura.

5.1.2 Importancia del proyecto para contribuir las brechas sociales y económica:

El estudio de Inversión a nivel de Expediente Técnico ayudara a solucionar las brechas sociales y económicas de:

- Incrementar la tasa de matrícula en la educación básica regular de nivel secundario.
- Disminuir la tasa de analfabetismo
- Disminuir la tasa de deserción escolar
- Mejorar los resultados en la evaluación censal de estudiantes (ECE).
- Brecha digital: Tecnología de la Información y la Comunicación en los estudiantes de primaria y secundaria.
- Reducir la desigualdad de oportunidades educativas
- Igualdad de Acceso a servicios educativos de Calidad.



6. DISPOSITIVOS LEGALES APLICABLES AL ESTUDIO

6.1. Dispositivos legales en los que se enmarca el estudio.

Mediante INFORME N° 00653-2021-MINEDU/SPE-OPEP-UIP. Se concluye que con el objetivo de masificar una herramienta metodológica estandarizada que facilite el



PROYECTO ESPECIAL HUALLAGA CENTRAL Y BAJO MAYO

DIRECCION DE ESTUDIOS Y PROYECTOS – INV.

"AÑO DEL BICENTENARIO, DE LA CONSOLIDACIÓN DE NUESTRA INDEPENDENCIA Y
DE LA CONMEMORACIÓN DE LAS HEROICAS BATALLAS DE JUNÍN Y AYACUCHO"



proceso de formulación, la FTE versión 02.3, es válida también para los rangos que correspondían a la FTS (montos menores o iguales a 750 UIT). Por lo tanto, la FTE puede ser utilizada para la formulación de proyectos de inversión de los servicios de Inicial, primaria y secundaria, cuyo umbral de inversión sea igual o menor a 15,000 UIT. Por consiguiente, el alcance del estudio deberá ceñirse a todo el contenido incluido anexos a la FTE versión 02.3 de inversión sector educación.

Durante el desarrollo del estudio, el consultor deberá informar oportunamente a la entidad sobre cualquier modificación, incongruencia o factor que pueda generar la alteración de los alcances establecidos en el TDR propuesto, la omisión de dicha comunicación constituye falta del consultor, quien asumirá la absoluta responsabilidad de los hechos que se deriven de ello.

El consultor debe tomar conocimiento puntual de las características, condiciones físicas, técnicas, normativas, funcionales, climatológicas, topográficas, geológicas, etc. que tengan implicancias en el estudio a desarrollar.

6.2. Normativa específica y vigente

- Directivas OSCE.
- Decreto Supremo N° 084.2018-EF, que aprueba el Reglamento del Decreto Legislativo N°1252, Decreto Legislativo que crea el Sistema Nacional de Programación Multianual y Gestión de inversiones.
- Resolución Directoral N° 001-2019-EF/63.01 que aprueba la Directiva N° 001-2019-EF/63.01 Directiva General del Sistema Nacional de Programación Multianual y Gestión de Inversiones, y sus modificatorias.
- Resolución Vice Ministerial N° 010-2022-MINEDU, que aprueba la actualización de la norma técnica denominada "Criterios Generales de diseño para infraestructura educativa".
- http://www.minedu.gob.pe/p/app_normatividad.php.
- Ley N° 28296, Ley General del Patrimonio Cultural de la Nación.
- Decreto Supremo N° 011-2006-ED, que aprueba el Reglamento de la Ley General del Patrimonio Cultural de la Nación.
- Decreto Supremo N° 011-2022-MC, que aprueba el Reglamento de Intervenciones Arqueológicas.
- Reglamento del Sistema Nacional de Defensa Civil.
- Normas sobre Impacto Vial.
- Ley N° 27446, Ley del Sistema Nacional de Evaluación de Impacto Ambiental (SEIA)
- Decreto Supremo N° 019-20009-MINAM, que aprueba el Reglamento de la Ley N° 27446.
- Resolución Ministerial N° 157-2011 que aprueba la primera actualización del Listado de Inclusión de los Proyectos de Inversión sujetos al Sistema Nacional de evaluación de Impacto Ambiental.
- Resolución Ministerial N° 135-2021-MINAM, incorporación de los proyectos de inversión de los sectores Justicia y Derechos Humanos, Educación, y Cultura.
- Política Nacional de Gestión del Riesgo de Desastres al 2050, aprobado con Decreto Supremo N° 038-2021-PCM.
- Decreto Supremo N° 115-2022-PCM, que aprueba el Plan Nacional de Gestión del Riesgo de Desastres - PLANAGERD 2022-2030.





PROYECTO ESPECIAL HUALLAGA CENTRAL Y BAJO MAYO

DIRECCION DE ESTUDIOS Y PROYECTOS – INV.

"AÑO DEL BICENTENARIO, DE LA CONSOLIDACIÓN DE NUESTRA INDEPENDENCIA Y
DE LA CONMEMORACIÓN DE LAS HEROICAS BATALLAS DE JUNÍN Y AYACUCHO"



- Decreto Supremo N° 048-2011-PCM, que aprueba el Reglamento de la Ley N° 29664, Ley que crea el Sistema Nacional de Gestión del Riesgo de Desastres-SINAGERD.
- Norma técnica de metrados aprobada mediante RD N° 073-2010/VIVIENDA/VMCS-DNC.
- Decreto Supremo N° 029-2019-VIVIENDA, que aprueba el Reglamento de Licencias de Habilitación Urbana y Licencias de Edificación.
- Texto único Ordenado de la Ley N° 29090, Ley de Regulación de Habilitaciones Urbanas y de Edificaciones, aprobada con Decreto Supremo N° 006-2017-VIVIENDA.
- Código Nacional de Electricidad aprobado mediante RM N° 037-2006-MEM/DM.
- Decreto Supremo N° 005-2014-VIVIENDA, N° 006-2014-VIVIENDA.
- Normas Técnicas Peruanas – NTP.
- International Electrotechnical Commission (IEC).
- Decreto Supremo N° 016-2021-MINAM, que aprueba Disposiciones para la Gestión de la Ecoeficiencia en las Entidades de la Administración Pública, D.S. N° 053-2007-EM, Aprueban Reglamento de la Ley de Promoción del Uso Eficiente de la Energía.
- Normas de Gas propuestas según el sistema a aplicar. EM-040-2018 Actualizada, NTP 111.011, NTP 321.121, NTP 321.123, etc.
- Resolución de secretaria general N° 239-2018-MINEDU - NORMA TÉCNICA DE CRITERIOS GENERALES DE DISEÑO PARA INFRAESTRUCTURA EDUCATIVA.
- Normas complementarias de la Dirección General de Electricidad - DGE-MEM.
- Decreto Supremo N° 010-2019-Vivienda, que aprueba el Reglamento de Valores Máximos Admisibles (VMA) para las descargas de aguas residuales no domésticas en el sistema de alcantarillado sanitario.
- Lineamientos para la elaboración del Informe de Evaluación del Riesgo de Desastres en Proyectos de Infraestructura Educativa aprobado con Resolución Jefatural N° 058-2020- CENEPRED/J
- Resolución Viceministerial N°019-2023-MINEDU "Criterios para el diseño de mobiliario educativo de la Educación Básica Regular".

Las referidas normas incluyen sus respectivas disposiciones ampliatorias, modificatorias y conexas, de ser el caso. Las actualizaciones o modificaciones de las normas técnicas, que inciden en el desarrollo del proyecto, durante su elaboración se aplicarán de acuerdo con lo que se indique en la Resolución que las aprueba. Sus efectos contractuales se evaluarán de acuerdo con la etapa de desarrollo del expediente.



6.3. Requisitos según leyes, reglamentos técnicos, normas metrológicas y/o sanitarias, reglamentos y demás normas



A. Legislación Relativa al Invier.te.pe y Contrataciones

- Ley N° 30225 – Ley de Contrataciones del Estado (publicado el 11.07.2014), y sus modificatorias.
- Reglamento de la Ley de Contrataciones del Estado, aprobado mediante Decreto Supremo N° 344-2018-EF, y sus modificatorias.



PROYECTO ESPECIAL HUALLAGA CENTRAL Y BAJO MAYO

DIRECCION DE ESTUDIOS Y PROYECTOS – INV.

"AÑO DEL BICENTENARIO, DE LA CONSOLIDACIÓN DE NUESTRA INDEPENDENCIA Y
DE LA CONMEMORACIÓN DE LAS HEROICAS BATALLAS DE JUNÍN Y AYACUCHO"



- Decreto Supremo N° 284-2018-EF, que aprueba el Reglamento del Decreto Legislativo N° 1252, que crea el Sistema Nacional de Programación Multianual y Gestión de Inversiones.
- Decreto Supremo N° 242-2018-EF, que aprueba el texto único ordenado del Decreto Legislativo N° 1252, que crea el Sistema Nacional de Programación Multianual y Gestión de Inversiones.
- Directiva N° 002-2017-EF/63.01, Directiva para la Formulación y Evaluación en el Marco del Sistema Nacional de Programación Multianual y Gestión de Inversiones, aprobada mediante Resolución Directoral N° 002-2017-EF/63.01 (publicado el 22.04.2017), y sus modificatorias.
- Resolución Ministerial N° 008-2017-VIVIENDA, mediante el cual se Establecen Requisitos de Admisibilidad y Criterios de Evaluación para priorizar la asignación de recursos a proyectos de inversión en el sector saneamiento, en el marco de los lineamientos de la política sectorial y la normatividad vigente.
- Guía General para la Identificación, Formulación y Evaluación de Proyectos de Inversión del Invierte.pe, 2022.
- Instructivo de la Ficha Técnica Estándar estándar para la formulación y evaluación de proyectos de inversión de saneamiento en el ámbito urbano – Julio 2021.

B. Normas Técnicas del Reglamento Nacional de Edificaciones

- Decreto Supremo N° 011-2006-VIVIENDA, que aprueba 66 Normas Técnicas del Reglamento Nacional de Edificaciones RNE (publicado el 08.05.2006); modificado mediante el Decreto Supremo N° 006-2011-VIVIENDA, a través de la cual se modifica cuatro normas técnicas del RNE (publicado el 16.07.2011).

C. Otras Normativa aplicable

- Código Civil Peruano, aprobado mediante Decreto Legislativo 295.
- Ley N° 27444, Ley del Procedimiento Administrativo General, y sus modificatorias.
- Ley N° 31953, Ley de Presupuesto del Sector Público para el Año Fiscal 2024.
- Ley N° 31954, Ley del Equilibrio Financiero del Presupuesto del Sector Público para el año Fiscal 2024.
- Resolución de Contraloría N° 268-2023-CG, que aprueba la Directiva N° 010-2023-CG/VCST denominada "Servicio de Control Previo de las Prestaciones Adicionales de Obra".
- Directiva N° 012-2017-OSCE/CD, Gestión de Riesgos en la Planificación de la Ejecución de Obras Públicas.
- Resolución de Contraloría N° 320-2006-CG, Normas Técnicas de Control Interno para el Sector Público, publicada el 03 noviembre 2006 que sustituye a las aprobadas por Resolución de Contraloría N° 072-98-C.G.
- Decreto Supremo 054-2013-PCM, donde se aprueban disposiciones especiales para ejecución de procedimientos administrativos.
- Ley N° 29664, Sistema Nacional de Gestión de Riesgos de Desastres (SINAGERD).

Asimismo, el Consultor deberá tomar en cuenta las normas que correspondan dentro de los componentes del perfil y expediente técnico, que no estén dentro del presente ítem.





PROYECTO ESPECIAL HUALLAGA CENTRAL Y BAJO MAYO

DIRECCION DE ESTUDIOS Y PROYECTOS – INV.

"AÑO DEL BICENTENARIO, DE LA CONSOLIDACIÓN DE NUESTRA INDEPENDENCIA Y
DE LA CONMEMORACIÓN DE LAS HEROICAS BATALLAS DE JUNÍN Y AYACUCHO"



7. CARACTERÍSTICAS Y CONDICIONES DEL SERVICIO A CONTRATAR

La Consultora o el Consultor es la persona natural o jurídica responsable de elaborar el Estudio de Inversión a nivel de Actualización de Expediente Técnico de acuerdo a la normativa vigente, del Proyecto "MEJORAMIENTO Y AMPLIACION DEL SERVICIO DE EDUCACIÓN BÁSICA REGULAR DE LA I.E. SANTA ROSA, DE LA CIUDAD DE TARAPOTO, DEL DISTRITO DE TARAPOTO - PROVINCIA DE SAN MARTIN - DEPARTAMENTO DE SAN MARTIN" CON CUI N°2472445."

7.1. Área de Influencia del Proyecto

El área de influencia se encuentra en el distrito de Tarapoto, provincia de San Martín, región San Martín, que comprende a la I.E. SANTA ROSA la misma que brinda servicio de educación secundaria dentro de los parámetros de estudio.

El consultor deberá sustentar el diseño y planteamiento de cada componente así mismo esta etapa estará supervisada por el Proyecto Especial Huallaga Central y Bajo Mayo. La etapa de la construcción se llevará de acuerdo al expediente aprobado en la Proyecto Especial Huallaga Central y Bajo Mayo, para ello el proyecto contará con una consultoría de obra para la supervisión por parte de la entidad que conjuntamente con la empresa consultora serán responsable de la ejecución.

Las metas del presente proyecto materia de convocatoria se encuentran estipuladas mediante la identificación del formulador que se llevó a cabo con la toma de datos realizados en campo y evaluado las necesidades, por ello se hace necesario convocar El estudio de inversión a nivel de Expediente Técnico.

7.1.1 LOCALIZACIÓN.

Ubicación Política

Departamento / región : San Martín
Provincia : San Martín
Distrito : Tarapoto
Localidad : Tarapoto

Coordenadas UTM

295125.00 m E
9200734.00 m S

Figura 01: Lugar de Ejecución del Proyecto





PROYECTO ESPECIAL HUALLAGA CENTRAL Y BAJO MAYO

DIRECCION DE ESTUDIOS Y PROYECTOS – INV.

"AÑO DEL BICENTENARIO, DE LA CONSOLIDACIÓN DE NUESTRA INDEPENDENCIA Y
DE LA CONMEMORACIÓN DE LAS HEROICAS BATALLAS DE JUNÍN Y AYACUCHO"



Fuentes de información
Padrón de Servicios Educativos, Censo Educativo
2023, Carta Educativa del Ministerio de Educación,
Unidad de Estadística y cartografía de
OpenStreetMap

Fuente: Elaboración propia



Figura 02: Área de Influencia del Proyecto



PROYECTO ESPECIAL HUALLAGA CENTRAL Y BAJO MAYO

DIRECCION DE ESTUDIOS Y PROYECTOS – INV.

"AÑO DEL BICENTENARIO, DE LA CONSOLIDACIÓN DE NUESTRA INDEPENDENCIA Y
DE LA CONMEMORACIÓN DE LAS HEROICAS BATALLAS DE JUNÍN Y AYACUCHO"



Fuente: Elaboración propia

7.2. Beneficiarios del Proyecto

Los beneficiarios del Proyecto de Inversión están conformados principalmente por la comunidad educativa del nivel secundario de la I.E SANTA ROSA, DISTRITO Y PROVINCIA DE TARAPOTO Departamento De San Martín (promedio de 1,430 alumnos).

7.3. Información Disponible

El consultor deberá indagar, revisar y usar los antecedentes relevantes que exista y puedan ser aplicables al estudio en elaboración, pudiendo ser información primaria (trabajos de campo) o secundaria (libros, informes, periódicos, Instituciones del Estado, etc.)

Es información que ya está disponible en estudios y publicaciones tales como:

- Plan Estratégico Institucional (PEI) de la I.E.
- Plan de prevención y reducción de riesgo de desastres de la I.E.
- Fuentes oficiales disponibles como censos poblacionales y de vivienda, encuesta nacional de Hogares (ENAHOG).
- Resolución Viceministerial N° 208 – 2019 – MINEDU - Criterios de Diseño Para Locales Educativos de primaria y secundaria – "Plan Nacional de Infraestructura Educativa al 2025" – PNIE del Ministerio de Educación.
- Reglamento Nacional de edificaciones
- Marco normativo del Invierte.pe y metodología específica del sector educación (Planilla electrónica de la ficha, instructivo, etc.)
- Instituto Nacional de Estadística e Informática.
- Estudio de preinversión.



PROYECTO ESPECIAL HUALLAGA CENTRAL Y BAJO MAYO

DIRECCION DE ESTUDIOS Y PROYECTOS – INV.

"AÑO DEL BICENTENARIO, DE LA CONSOLIDACIÓN DE NUESTRA INDEPENDENCIA Y
DE LA CONMEMORACIÓN DE LAS HEROICAS BATALLAS DE JUNÍN Y AYACUCHO"



Información que deberá recopilar el consultor:

- Reconocimiento del Terreno
- Saneamiento físico legal del terreno
- Estudios Básicos, como levantamiento topográfico, estudios de suelos, entre otros
- Instalaciones existentes, para solicitud de factibilidades de servicios básicos

8. ESTUDIO DE INVERSIÓN (EXPEDIENTE TÉCNICO)

8.1. Alcance

El consultor debe tomar conocimiento puntual de las características, condiciones físicas, técnicas, normativas, funcionales, climatológicas, topográficas, geológicas, etc. que tengan implicancias en el estudio a desarrollar.

- Mediante INFORME N° 00653-2021-MINEDU/SPE-OPEP-UPL. Se concluye que con el objetivo de masificar una herramienta metodológica estandarizada que facilite el proceso de formulación, la FTE versión 02.3, es válida también para los rangos que correspondían a la FTS (montos menores o iguales a 750 UIT). Por lo tanto, la FTE puede ser utilizada para la formulación de proyectos de inversión de los servicios de Inicial, primaria y secundaria, cuyo umbral de inversión sea igual o menor a 15,000 UIT. Por consiguiente, el alcance del estudio deberá ceñirse a todo el contenido incluido anexos a la FTE versión 02.3 de inversión sector educación.
- Durante el desarrollo del estudio, el consultor deberá informar oportunamente a la entidad sobre cualquier modificación, incongruencia o factor que pueda generar la alteración de los alcances establecidos en el TDR propuesto, la omisión de dicha comunicación constituye falta del consultor, quien asumirá la absoluta responsabilidad de los hechos que se deriven de ello.
- La convocatoria incluye la elaboración de los estudios básicos de Estudio Geotécnico, Evaluación de Factibilidad y Levantamiento de los Servicios Básicos, Vulnerabilidad del Terreno y otros estudios necesarios para sustentar el proyecto, de acuerdo con lo establecido en los Términos de Referencia y el perfil aprobado para el desarrollo de este proyecto.
 - o La elaboración de la Actualización de Expediente Técnico detallado debe ceñirse a los parámetros bajo los cuales fue otorgada la declaración de viabilidad y observar el cronograma de ejecución del estudio de Preinversión con el que se declaró la viabilidad (Formato 7-A).
 - o Durante el desarrollo de las etapas previstas, El Proveedor deberá informar oportunamente a La Entidad, sobre cualquier modificación, incongruencia o factor que pueda generar la alteración de los alcances establecidos en el estudio de Inversión.
- El consultor debe tomar conocimiento puntual de las características, condiciones físicas, técnicas, normativas, funcionales, climatológicas, topográficas, geológicas, etc. que tengan implicancias en el estudio a desarrollar.



8.2 Marco conceptual DEL PROYECTO REQUERIDO

El Proyecto deberá estar orientado a lograr el cumplimiento de los siguientes objetivos básicos:

- Cumplimiento de las normas técnicas y municipales de edificación, zonificación, integración urbanística, seguridad, habitabilidad, sostenibilidad.



PROYECTO ESPECIAL HUALLAGA CENTRAL Y BAJO MAYO

DIRECCION DE ESTUDIOS Y PROYECTOS – INV.

"AÑO DEL BICENTENARIO, DE LA CONSOLIDACIÓN DE NUESTRA INDEPENDENCIA Y
DE LA CONMEMORACIÓN DE LAS HEROICAS BATALLAS DE JUNÍN Y AYACUCHO"



- Máximo aprovechamiento de la disposición arquitectónica y de los servicios básicos.
- Proyecto constructivo de ejecución viable y no onerosa.
- Propuesta que responda al uso público, al limitado mantenimiento, a la intemperie, y otras consideraciones propias del desarrollo del expediente técnico.

8.3 Prestaciones en la elaboración de la Actualización del expediente técnico

Componente Infraestructura

- o Recopilación, evaluación y aprovechamiento de información base: documentos, planos, mapas, normas, leyes, reglamentos, levantamientos, fotografía, y toda información que sustente el proyecto.
- o Desarrollar el Informe de Evaluación del Riesgo de Desastres, conforme a los lineamientos descritos por el Centro Nacional de Estimación, Prevención y Reducción del riesgo del Desastre para Infraestructura Educativa.
- o Ejecución y/o contratación de los ensayos y pruebas requeridas y/o pruebas o estudios necesarios para la elaboración del expediente técnico.
- o Obtención de permisos, certificaciones y factibilidades de servicios básicos.
- o Estudio de levantamiento de información de campo: clima, servicios básicos, vulnerabilidades, etc. Formulación de conclusiones y recomendaciones.
- o Elaboración de Estudios Básicos (Estudio Geotécnico, Topografía, entre otros)
- o Desarrollo de proyecto integral de construcción, en las especialidades de arquitectura, estructuras, instalaciones sanitarias, instalaciones eléctricas y mecánicas, instalaciones de telecomunicaciones, tanto de obras de infraestructura en general como Infraestructura Educativa.
- o Elaboración de especificaciones técnicas en las especialidades de arquitectura, estructuras, instalaciones sanitarias, instalaciones eléctricas y mecánicas, instalaciones de telecomunicaciones.
- o Elaboración de metrados y costos de edificación en las especialidades de arquitectura, estructuras, instalaciones sanitarias, instalaciones eléctricas.
- o Formulación de costos y del presupuesto referencial de ejecución de la obra.
- o Elaboración de fórmulas polinómicas de reajuste de precios del expediente técnico.
- o Determinación de plazo de ejecución de la obra y elaboración de calendarios y cronogramas de avance de obra.
- o Memorias descriptivas y de cálculo en las especialidades de arquitectura, estructuras, instalaciones sanitarias, instalaciones eléctricas y mecánicas, instalaciones de telecomunicaciones.
- o Absolución permanente de las consultas referidas a la documentación técnica que elabore o presente como parte del mismo.
- o Realizar el enfoque integral de gestión de riesgos previsible que puedan ocurrir durante la ejecución de la obra, teniendo en cuenta las características particulares de la obra y las condiciones del lugar de su ejecución conforme a la Directiva N° 012-2017-OSCE/CD
- o El Expediente Técnico debe ser desarrollado en base a las Metas del proyecto detalladas en el Proyecto de Preinversión Viable, que forman parte de los presentes Términos de Referencia, las mismas que podrán ser modificadas por actualizaciones normativas que serán autorizadas por la entidad.

Componente Mobiliario y Equipamiento

MOBILIARIO Y EQUIPAMIENTO: Memorias, Planos, especificaciones técnicas, metrados, costos, presupuestos, cronogramas de mobiliario y equipamiento, fichas técnicas y garantía comercial de los bienes. El proyecto será desarrollado de acuerdo al ANEXO F.

9. INFORMACION QUE BRINDARA LA ENTIDAD



PROYECTO ESPECIAL HUALLAGA CENTRAL Y BAJO MAYO

DIRECCION DE ESTUDIOS Y PROYECTOS – INV.

"AÑO DEL BICENTENARIO, DE LA CONSOLIDACIÓN DE NUESTRA INDEPENDENCIA Y
DE LA CONMEMORACIÓN DE LAS HEROICAS BATALLAS DE JUMÍN Y AYACUCHO"



La Dirección de Estudios y Proyectos del PEHCBM, suministrará a El Proveedor, una copia simple de los siguientes documentos:

- Estudio de Preinversión a Nivel de Perfil del Proyecto de Inversión.
- Título de propiedad del terreno.
- Certificado de parámetros urbanísticos y edificatorios (vigente a la fecha).

La entrega de la información que deberá proveer dentro de los 15 días siguientes a la suscripción del Contrato, podrá ser en versión digital.

10. LUGAR Y PLAZO DE PRESTACIÓN

10.1 Lugar

El lugar de la prestación es en el Distrito de Tarapoto, provincia de San Martín, región San Martín; que comprende a la I.E. Santa Rosa.

10.2 Plazo

El plazo de ejecución de la consultoría de Obra para Actualización del Expediente Técnico del Proyecto "MEJORAMIENTO Y AMPLIACION DEL SERVICIO DE EDUCACIÓN BASICA REGULAR DE LA I.E. SANTA ROSA, DE LA CIUDAD DE TARAPOTO, DEL DISTRITO DE TARAPOTO - PROVINCIA DE SAN MARTIN - DEPARTAMENTO DE SAN MARTIN" CON CUI N°2472445", es de **Ciento Ochenta (180) días calendario**, para elaboración de Expediente Técnico, que serán contabilizados a partir de cumplido las siguientes condiciones:

- Firma del contrato.
- Notificación de supervisor y/o inspector.

DESCRIPCIÓN DEL CONTRATO	PLAZO
CONTRATACION DEL SERVICIO DE CONSULTORIA PARA LA ACTUALIZACIÓN DEL EXPEDIENTE TECNICO: "MEJORAMIENTO Y AMPLIACION DEL SERVICIO DE EDUCACIÓN BASICA REGULAR DE LA I.E. SANTA ROSA, DE LA CIUDAD DE TARAPOTO, DEL DISTRITO DE TARAPOTO - PROVINCIA DE SAN MARTIN - DEPARTAMENTO DE SAN MARTIN" CON CUI N°2472445	180 días calendario
Total	180 días calendario

El CONTRATISTA deberá presentar los entregables a LA ENTIDAD, por escrito dentro de las fechas establecidas en Mesa de Partes del Proyecto Especial Huallaga Central y Bajo Mayo, sito en JR. PROYECTO NRO. 347 BAR. TARAPOTILLO – Distrito de Tarapoto – Provincia de San Martín - Región San Martín, según el siguiente detalle:

DESCRIPCIÓN DEL CONTRATO	PRODUCTO	ENTREGABLE	PLAZO
Contratación del servicio de consultoría de Obra para la actualización del expediente técnico del Proyecto.	Expediente Técnico	Primero	Plan de trabajo: 40 días calendario, contados a partir del día siguiente de suscrito el acta de inicio de la consultoría.



PROYECTO ESPECIAL HUALLAGA CENTRAL Y BAJO MAYO

DIRECCION DE ESTUDIOS Y PROYECTOS – INV.

"AÑO DEL BICENTENARIO, DE LA CONSOLIDACIÓN DE NUESTRA INDEPENDENCIA Y
DE LA CONMEMORACIÓN DE LAS HEROICAS BATALLAS DE JUREN Y AYACUCHO"



DESCRIPCIÓN DEL CONTRATO	PRODUCTO	ENTREGABLE	PLAZO
"MEJORAMIENTO Y AMPLIACION DEL SERVICIO DE EDUCACIÓN BASICA REGULAR DE LA I.E. SANTA ROSA, DE LA CIUDAD DE TARAPOTO, DEL DISTRITO DE TARAPOTO - PROVINCIA DE SAN MARTIN - DEPARTAMENTO DE SAN MARTIN" CON CUI N°2472445.		Segundo	30 días calendario, contados a partir del día siguiente de notificado vía electrónica de la conformidad del Primer entregable del E.T.
		Tercero	60 días calendario, contados a partir del día siguiente de notificado vía electrónica de la conformidad del Segundo entregable del E.T.
		Cuarto	40 días calendario, contados a partir del día siguiente de notificado vía electrónica la conformidad del tercer entregable del E.T.
		Quinto	10 días calendario, contados a partir del día siguiente de notificado vía electrónica la conformidad del Cuarto entregable del E.T.
TOTAL			180 días calendarios

Para efectos de la notificación de la aprobación de cada entregable, el consultor deberá acreditar un correo electrónico para la suscripción del contrato.

IMPORTANTE:

- No incluye el plazo de la revisión de la Actualización Expediente Técnico por parte de revisores de la ENTIDAD o por revisores externos convocados por el Área Usuaría, ni el plazo otorgado para realizar la subsanación de observaciones.
- Para la presentación de los entregables es requisito indispensable la aprobación del entregable inmediato anterior, a excepción del primer entregable.
- Los presentes Términos de Referencia, establecen los plazos máximos que tiene el Consultor para presentar cada entregable.
- Si el entregable o levantamiento de observaciones presentado se encuentra incompleto y no cumple con los requisitos exigidos en los presentes Términos de Referencia y al Numeral 3 del Anexo B, se considerará como NO PRESENTADO por la Entidad.
- El Plazo de elaboración de la Actualización del Expediente Técnico se computa partir del día siguiente de suscrito el acta de inicio de la consultoría.



11. RESULTADOS ESPERADOS

A. Para el Estudio de Inversión a nivel de Expediente Técnico.

Cronograma de presentación

El Consultor presentará todos los Informes y el levantamiento de las observaciones por mesa de partes de la entidad, el mismo que será derivado al inspector y este a su vez a los especialistas para temas específicos. Asimismo, el plazo para la revisión y levantamiento de las observaciones no es parte de los plazos de entrega de los informes en cada etapa del estudio. Ver Cuadros líneas abajo.





PROYECTO ESPECIAL HUALLAGA CENTRAL Y BAJO MAYO

DIRECCION DE ESTUDIOS Y PROYECTOS – INV.

"AÑO DEL BICENTENARIO, DE LA CONSOLIDACIÓN DE NUESTRA INDEPENDENCIA Y
DE LA CONMEMORACIÓN DE LAS HEROICAS BATALLAS DE JUNÍN Y AYACUCHO"



B. Expediente Técnico

La Elaboración del Expediente Técnico se efectuará en cinco (05) Entregables de cumplimiento obligatorio, cuyos requerimientos y contenidos mínimos se detallan en los presentes términos de referencia. El Proveedor podrá, sobre la base de su experiencia y responsabilidad profesional y contractual, recomendar la inclusión o desarrollo de algún trabajo o documento técnico que permita mejorar, precisar o complementar el Servicio y el objeto de este. Sin embargo, no podrá dejar de cumplir los detalles del contenido de estos documentos pueden verse en el **Anexo B**.

• Cronograma de presentación

El Consultor presentará todos los Informes y el levantamiento de las observaciones por mesa de partes de la entidad, el mismo que será derivado al responsable de la revisión (Inspector o supervisor) y este a su vez a los especialistas para temas específicos. Asimismo, el plazo para la revisión y levantamiento de las observaciones no es parte de los plazos de entrega de los informes en cada etapa del estudio.

CUADRO N°01		
Producto	Entregable	Plazo de entrega
Estudio de Expediente Técnico	Primer Entregable	40 días calendario contados a partir del día siguiente de acta de inicio de la consultoría.
	Segundo Entregable	30 días calendario contados a partir del día siguiente de la notificación vía electrónica de conformidad del Primer Entregable
	Tercer Entregable	60 días calendarios contados a partir del día siguiente de la notificación vía electrónica de la conformidad del Segundo Entregable.
	Cuarto Entregable	40 días calendario contados a partir del día siguiente de la notificación vía electrónica de conformidad del Tercer Entregable
	Quinto Entregable	10 días calendarios contados a partir del día siguiente de la notificación vía electrónica de la conformidad del Cuarto Entregable.

• Formato y contenido de los informes

N° DE ENTREGABLES	CONTENIDO MÍNIMO NO LIMITATIVO DEL ENTREGABLE
Primer Entregable	<ul style="list-style-type: none"> INFORME TECNICO INICIAL Contenido: <ul style="list-style-type: none"> - Ficha Técnica - Documentación del terreno (ver Anexo B). - Video y un mínimo 30 fotografías del terreno debidamente comentadas, incluyendo el entorno. - Informe de revisión al Informe de Vulnerabilidad contenido en el perfil de Preinversión (ver Anexo B). ESTUDIOS BÁSICOS <ul style="list-style-type: none"> - Estudio de Mecánica de Suelos (ver Anexos B y C). - Estudio de Levantamiento topográfico y Arquitectónico (ver Anexos D). - Informe de Evaluación de Riesgos de Desastres, (ver Anexo B y H). TRAMITE DE FACTIBILIDADES V LICENCIAS





PROYECTO ESPECIAL HUALLAGA CENTRAL Y BAJO MAYO

DIRECCION DE ESTUDIOS Y PROYECTOS – INV.

"AÑO DEL BICENTENARIO, DE LA CONSOLIDACIÓN DE NUESTRA INDEPENDENCIA Y
DE LA CONMEMORACIÓN DE LAS HEROICAS BATALLAS DE JUNÍN Y AYACUCHO"



N° DE ENTREGABLES	CONTENIDO MÍNIMO NO LIMITATIVO DEL ENTREGABLE
	<ul style="list-style-type: none"> - Inicio del trámite de solicitud de expedición del Certificado de Inexistencia de Restos Arqueológicos en Superficie (CIRAS) ante la Dirección de Certificaciones o la Dirección Desconcentrada de Cultura, según el ámbito de sus competencias, de acuerdo a lo estipulado en la normativa vigente aplicable (DS N° 011 - 2022 - MC) (ver Anexo B)
Segundo Entregable	<ul style="list-style-type: none"> • ANTEPROYECTO DE ARQUITECTURA <ul style="list-style-type: none"> - Memoria Descriptiva General del Anteproyecto de arquitectura (ver Anexo B) - Estudio Bioclimático con análisis solar, propuesta para confort Lumínico, acústico y térmico. - Planimetría del Anteproyecto de arquitectura compatibilizado con estructuras (ver Anexo B) - Modelo 3D del anteproyecto. • ANTEPROYECTO DE ESTRUCTURAS <ul style="list-style-type: none"> - Memoria Descriptiva General del Anteproyecto de estructuras. - Planos Generales e informe de pre- dimensionamiento estructural obtenido del modelo a escala 1:100 (ver Anexo B) • TRAMITE DE FACTIBILIDADES Y CERTIFICADOS <ul style="list-style-type: none"> - Factibilidad de servicios (ver Anexo B). - Presentar el Certificado de Inexistencia de Restos Arqueológicos en Superficie (CIRAS) (ver Anexo B)
Tercer Entregable	<ul style="list-style-type: none"> • PROYECTO DE ARQUITECTURA <ul style="list-style-type: none"> - Memorias (ver Anexo B) - Planos del proyecto de arquitectura (ver Anexo B). • PROYECTO DE ESTRUCTURAS <ul style="list-style-type: none"> - Memorias (ver Anexo B) - Planos del proyecto de estructuras (ver Anexo B). - Planos del proyecto de Suelos y Geotecnia (en caso se requiera) • PROYECTO DE INSTALACIONES SANITARIAS <ul style="list-style-type: none"> - Memorias (ver Anexo B). - Planos del proyecto de instalaciones sanitarias (ver Anexo B). • PROYECTO DE INSTALACIONES ELÉCTRICAS y MECÁNICAS <ul style="list-style-type: none"> - Memorias (ver Anexo B) - Planos del proyecto de instalaciones eléctricas (ver Anexo B).





PROYECTO ESPECIAL HUALLAGA CENTRAL Y BAJO MAYO

DIRECCION DE ESTUDIOS Y PROYECTOS – INV.

"AÑO DEL BICENTENARIO, DE LA CONSOLIDACIÓN DE NUESTRA INDEPENDENCIA Y
DE LA CONMEMORACIÓN DE LAS HEROICAS BATALLAS DE JUNÍN Y AYACUCHO"



N° DE ENTREGABLES	CONTENIDO MÍNIMO NO LIMITATIVO DEL ENTREGABLE
	<ul style="list-style-type: none"> • PROYECTO DE REDES DE TECOMUNICACIONES <ul style="list-style-type: none"> - Memorias (ver Anexo B) - Listado de Equipamiento Informático y Telecomunicaciones (ver Anexo B) - Planos del proyecto de comunicaciones (ver Anexo B) • PROYECTO DE MOBILIARIO Y EQUIPAMIENTO <ul style="list-style-type: none"> - Memorias (ver Anexo G) - Descripciones y Cantidades (ver Anexo G) - Metrados (ver Anexo G) - Presupuestos (ver Anexo G) - Cotizaciones (ver Anexo G) • MODELO 3D <ul style="list-style-type: none"> - Modelo 3D que incluya todas las especialidades compatibilizadas y validez por el personal clave. • TRÁMITE DE FACTIBILIDADES DE SERVICIOS Y LICENCIAS <ul style="list-style-type: none"> - Certificación Ambiental (ver Anexo B) - Factibilidad de Servicios (ver Anexo B).
Cuarto Entregable	<ul style="list-style-type: none"> • ESPECIFICACIONES TÉCNICAS <ul style="list-style-type: none"> - Especificaciones técnicas por especialidad y componente (ver Anexo B). • METRADOS <ul style="list-style-type: none"> - La Planilla General de Metrados de todas las especialidades y componentes (ver Anexo B). - Resumen y Sustento de los metrados por partida de cada especialidad y componente (ver Anexo B). • PRESUPUESTO <ul style="list-style-type: none"> - Ver Anexo B. • PROYECTO DE MOBILIARIO Y EQUIPAMIENTO <ul style="list-style-type: none"> - Cronograma de ejecución (ver Anexo G) - Especificaciones técnicas (ver Anexo G) • TRÁMITE DE FACTIBILIDADES DE SERVICIOS Y LICENCIAS <ul style="list-style-type: none"> - Formato N°1 (ver Anexo B)
Quinto Entregable	<ul style="list-style-type: none"> • EXPEDIENTE TÉCNICO DEFINITIVO <ul style="list-style-type: none"> - Vistas del proyecto y recorrido virtual (ver Anexo B). - Memorias (ver Anexo B). - Especificaciones Técnicas (ver Anexo B). - Presupuestos (ver Anexo B). - Metrados (ver Anexo B). - Informes y fichas (ver Anexo B)





PROYECTO ESPECIAL HUALLAGA CENTRAL Y BAJO MAYO

DIRECCION DE ESTUDIOS Y PROYECTOS – INV.

"AÑO DEL BICENTENARIO, DE LA CONSOLIDACIÓN DE NUESTRA INDEPENDENCIA Y
DE LA CONMEMORACIÓN DE LAS HEROICAS BATALLAS DE JUNÍN Y AYACUCHO"



N° DE ENTREGABLES	CONTENIDO MÍNIMO NO LIMITATIVO DEL ENTREGABLE
	<ul style="list-style-type: none">- Estudios Básicos y evaluación de riesgos (ver Anexo B).- Planos de Especialidades (ver Anexo B).- Otros están solicitados en el Anexo B.

Consideraciones: El Expediente completo deberá estar separado por el Componente de Infraestructura y el Componente de Mobiliario y Equipamiento; firmado, foliado y sellado en cada una de sus hojas por el profesional responsable de su elaboración, el Jefe de Proyecto y el representante legal o común del PROVEEDOR. Toda información planimétrica en este entregable será presentada en formato CAD, así mismo se presentará el modelo compatibilizado y los planos de CAD tendrán como base dicho modelo, de acuerdo a Anexo B.

Para cada una de los Entregables de la Elaboración del Expediente Técnico, El Proveedor presentará al PEHCBM (Dirección de Estudios y Proyectos), la documentación indicada de los presentes Términos de Referencia, debidamente sellada y firmada por cada profesional responsable de su elaboración, Jefe del Proyecto y el Representante Legal o común del Proveedor. Los sellos deben ser legibles y contener el número de colegiatura correspondiente.

Dicha documentación deberá ser presentada adicionalmente en Discos Compactos (CD) y/o USB, con los archivos digitalizados de la información correspondiente al Informe respectivo con los formatos y software requeridos en los anexos que forman parte de los términos de referencia. Los CD's y/o USB deberán estar debidamente rotulados.

Todo retraso en la entrega del documento final denominado expediente técnico, establecida de los presentes Términos de Referencia, que exceda el plazo otorgado, se considerará como mora para efecto de la penalidad respectiva.

No se considerará como entrega, cuando el Proveedor efectúe la presentación incompleta de los documentos exigidos en el entregable correspondiente de acuerdo, a lo estipulado en los términos de referencia y al Numeral 3 del Anexo B. En este caso, y para todo efecto, se considerará como NO PRESENTADO el entregable, procediendo a su devolución inmediata y por defecto incurrirá en días de atraso.

El Informe que se formule deberá ser firmado y sellado por el Representante Legal o común del Proveedor, y por el Jefe del Proyecto, y por los profesionales colegiados responsables de su elaboración.



12. REUNIONES CONCURRENTES

Durante el desarrollo de los entregables, de acuerdo con el cuadro de plazos de entrega, se programarán reuniones concurrentes presenciales y/o virtuales (en este último caso



PROYECTO ESPECIAL HUALLAGA CENTRAL Y BAJO MAYO

DIRECCION DE ESTUDIOS Y PROYECTOS – INV.

"AÑO DEL BICENTENARIO, DE LA CONSOLIDACIÓN DE NUESTRA INDEPENDENCIA Y
DE LA CONMEMORACIÓN DE LAS HEROICAS BATALLAS DE JUNÍN Y AYACUCHO"



mediante plataforma indicado por la Entidad), para la verificación de los avances de los entregables, a las que se deberán apersonar los profesionales propuestos por el consultor que sean convocados de manera obligatoria, la inasistencia de los profesionales dará lugar a la aplicación del Numeral 25 correspondiente a otras penalidades, así como la cancelación de la reunión. Si faltan algunos de los profesionales se llevará a cabo la reunión solo para revisar las especialidades que cuentan con su profesional representante presente. Las reuniones se programarán con un mínimo de Tres (03) días hábiles de anticipación, y se pueden reprogramar tanto por el Proveedor o por la Entidad por una única vez, con un aviso oportuno de dos (02) días hábiles como mínimo, antes de la reunión programada. Las programaciones se realizarán mediante correo electrónico.

Se podrán programar más reuniones concurrentes, de acuerdo con la necesidad del avance de los entregables, estos podrán ser solicitados por el Proveedor o la ENTIDAD, siendo esta última la que fije fecha y hora para realizarlos.

13. REVISIÓN Y EVALUACIÓN

La Entidad revisará los documentos correspondientes de la Actualización de Expediente Técnico, de existir observaciones, éstas serán notificadas por escrito a El Proveedor para su subsanación, adjuntándose el expediente observado.

El Plazo que se tome en revisar, evaluar, dar conformidad y/o aprobar la ENTIDAD, a los Entregables correspondientes no deberá afectar al desarrollo de los estudios, por tanto, el Proveedor debe cumplir con presentar la documentación correspondiente en la oportunidad establecida de los presentes Términos de Referencia, no debiéndose generar penalidades al Proveedor, ni derecho de pago de interés alguno según las condiciones que se dan en los alcances y procedimientos establecidos en la Ley de Contrataciones del Estado.

De existir observaciones, la entidad las comunica al Proveedor, indicando claramente el sentido de estas, otorgándole un plazo para subsanar no menor de cinco (5) ni mayor de quince (15) días, dependiendo de la complejidad o sofisticación de la contratación. Si pese al plazo otorgado, el Proveedor no cumple a cabalidad con la subsanación, la entidad puede otorgar al Proveedor periodos adicionales para las correcciones pertinentes. En este supuesto corresponde aplicar penalidad desde el vencimiento del plazo para subsanar. Este procedimiento no resulta aplicable cuando la consultoría manifiestamente no cumpla con las características y condiciones ofrecidas, en cuyo caso LA ENTIDAD no otorga la conformidad, debiendo considerarse como no ejecutada la prestación, aplicándose la penalidad que corresponda por cada día de atraso.

La penalidad diaria se calculará de acuerdo a lo señalado en el numeral 9.19 del presente términos de referencia y artículo 162° del Reglamento de la Ley de Contrataciones del Estado. El Proveedor adjuntará al expediente corregido, el expediente observado, a efectos de facilitar el control de las correcciones efectuadas.

En caso persistan las observaciones luego de presentada la subsanación, y sin perjuicio de la aplicación de las penalidades que correspondan, la Entidad podrá exigir su subsanación, o resolver el contrato.

Procederá la presentación de los entregables, condicionado a la conformidad del entregable inmediato anterior, a excepción del primer entregable.





PROYECTO ESPECIAL HUALLAGA CENTRAL Y BAJO MAYO

DIRECCION DE ESTUDIOS Y PROYECTOS – INV.

"AÑO DEL BICENTENARIO, DE LA CONSOLIDACIÓN DE NUESTRA INDEPENDENCIA Y
DE LA CONMEMORACIÓN DE LAS HERÓICAS BATALLAS DE JUNÍN Y AYACUCHO"



14. CONFORMIDAD Y APROBACIÓN

Las conformidades de los entregables de la Actualización del expediente técnico se ejecutará de conformidad con lo establecido en el art. 168 del Reglamento de la Ley de Contrataciones del estado vigente.

La Entidad, luego de verificar el cumplimiento de cada uno de los entregables, procederá a otorgar la Conformidad del Informe correspondiente de la elaboración del Expediente Técnico.

- a. La Entidad, luego de otorgar Conformidad al Primer, Segundo, Tercer, Cuarto y Quinto Entregable procederá a otorgar la Aprobación del Expediente Técnico, de acuerdo con el artículo 219.2 del RLCE y sus modificatorias.
- b. La conformidad de cada uno de los Entregables será notificada vía electrónica y/o oficio de la aprobación al Proveedor. La aprobación y conformidad definitiva se otorgará, con la aprobación del Expediente Técnico por parte de la Entidad.
- c. También constituyen formas válidas de comunicación las que LA ENTIDAD efectúe a través de medios electrónicos, como correo electrónico, para lo cual se utilizarán los números telefónicos y direcciones electrónicas indicados por el postor/Proveedor. Efectuada la transmisión por correo electrónico, la notificación en el domicilio físico del Postor/Proveedor no será obligatoria; no obstante, de producirse, no invalidará la notificación efectuada con anticipación y por los medios indicados, computándose los plazos a partir de la primera de las Notificaciones efectuadas, sea bajo cualquier modalidad. Se anexa la cédula de notificación por medios electrónicos (Formato N° 01 – Cédula de Notificación por Medios Electrónicos). Los medios electrónicos consignados según el referido ANEXO, constituye forma válida para la notificación durante la ejecución contractual.
- d. El postor/Proveedor es responsable de mantener activa y en funcionamiento la dirección electrónica consignada en la introducción del Contrato, asimismo de conformidad con el artículo 40° del Código Civil, el cambio de domicilio físico y de dirección electrónica, para efectos del contrato sólo será oponible a la ENTIDAD si ha sido puesto en su conocimiento de manera indubitable.
- e. No será procedente la Conformidad parcial para ningún Entregable. Es decir que el Proveedor deberá cumplir con presentar todos los documentos indicados, así como la información en digital correspondiente, caso contrario su presentación será incompleta y no se podrá dar por concluida el Entregable correspondiente, debiéndose aplicar al Proveedor la penalidad correspondiente.



FORMATO N° 01
Cedula de Notificación por Medios Electrónicos
(CORREO ELECTRÓNICO)



PROYECTO ESPECIAL HUALLAGA CENTRAL Y BAJO MAYO

DIRECCION DE ESTUDIOS Y PROYECTOS – INV.

"AÑO DEL BICENTENARIO, DE LA CONSOLIDACIÓN DE NUESTRA INDEPENDENCIA Y
DE LA CONMEMORACIÓN DE LAS HEROICAS BATALLAS DE JUNÍN Y AYACUCHO"



CEDULA N°			
FECHA	DÍA.....	MES.....	AÑO.....
DESTINATARIO (En caso de Consorcio indicar denominación de este y nombre de los que lo integran)			
DIRECCIÓN ELECTRÓNICA DEL DESTINATARIO (Según Contrato o documento comunicando cambio)			
DIRECCIÓN FÍSICA DEL DESTINATARIO (Según Contrato o documento comunicando cambio)			
DOCUMENTO NOTIFICADO			
CONTENIDO (Indicar los documentos que se remiten conjuntamente con la Cédula de Notificación)			
ASUNTO / SUMILLA (Indicación del asunto y breve reseña de contenido)			
VENCIMIENTO (Señalar último día del plazo para que la Entidad notifique pronunciamiento).	DÍA	MES	AÑO

Nota: El reporte de transmisión o la impresión del correo electrónico enviado – recibido, acreditan la oportunidad de la efectiva transmisión de esta Cédula de Notificación para todos los efectos legales y contractuales. La notificación de la decisión administrativa en el domicilio físico no es obligatoria; sin embargo, de producirse, no invalidará la notificación efectuada con anticipación y por los medios indicados, computándose los plazos a partir de la primera de las Notificaciones efectuadas, sea bajo cualquier modalidad.



15. REQUISITOS MÍNIMOS DEL CONSULTOR Y PERSONAL

15.1. Requisitos del proveedor

El consultor deberá cumplir con lo siguiente:

- Persona Natural o Jurídica inscrita en el Registro Nacional de Proveedores – Consultor de Obras, en la especialidad de obras urbanas edificaciones y afines.
- No estar incluido en el Registro de Inhabilitados para contratar con el estado.
- No estar comprendido en ninguno de los impedimentos señalados en la Ley de Contrataciones del Estado vigente.
- El postor deberá contar con categoría C o superior
- Contar con RUC activo y Habido.





PROYECTO ESPECIAL HUALLAGA CENTRAL Y BAJO MAYO

DIRECCION DE ESTUDIOS Y PROYECTOS – INV.

"AÑO DEL BICENTENARIO, DE LA CONSOLIDACIÓN DE NUESTRA INDEPENDENCIA Y
DE LA CONMEMORACIÓN DE LAS HEROICAS BATALLAS DE JUNÍN Y AYACUCHO"



15.2. Plantel Profesional o Equipo Técnico

14.2.1 Del Personal

Para fines del servicio, el equipo consultor estará compuesto por un equipo de profesionales que deberán contar con los medios necesarios para cumplir eficientemente sus obligaciones.

El equipo mínimo de profesionales para elaboración del Expediente Técnico, será el siguiente:

PLANTEL PROFESIONAL	CANTIDAD
PERSONAL CLAVE	
JEFE DEL PROYECTO	1
ESPECIALISTA EN ARQUITECTURA Y SEGURIDAD	1
ESPECIALISTA EN ESTRUCTURAS	1
ESPECIALISTA EN INSTALACIONES SANITARIAS	1
ESPECIALISTA EN REDES DE TELECOMUNICACIONES	1
ESPECIALISTA EN INSTALACIONES ELÉCTRICAS Y ELECTROMECAICAS	1
ESPECIALISTA EN COSTOS Y PRESUPUESTOS	1
ESPECIALISTA EN MOBILIARIO Y EQUIPAMIENTO	1
ESPECIALISTA EN MECANICA DE SUELOS Y GEOTECNIA	1
ESPECIALISTA EN ESTUDIO DE DEMANDA	1

PERSONAL PROFESIONAL DE APOYO	CANTIDAD
CARGO	
DIBUJANTE CAD	3
MODELADOR 3D Y/O MODELADOR BIM	2
ASISTENTE DE METRADOS, COSTOS Y PRESUPUESTOS	2
ASISTENTE EN ESTRUCTURAS	1
ASISTENTE EN INSTALACIONES SANITARIAS	1
ASISTENTE EN INSTALACIONES ELECTRICAS Y MECANICAS	1
SECRETARIA	1

La colegiatura y habilitación de los profesionales se requerirá para el inicio de su participación efectiva en la ejecución de la prestación, tanto para los profesionales titulados en el Perú como para los titulados en el extranjero.

14.2.2 Responsabilidades y funciones del equipo profesional responsable de la elaboración del expediente técnico

- **JEFE DE PROYECTO.**
 - Representará a El Proveedor en todos los asuntos técnicos que competan a la actualización de la Elaboración del Expediente Técnico,



PROYECTO ESPECIAL HUALLAGA CENTRAL Y BAJO MAYO

DIRECCION DE ESTUDIOS Y PROYECTOS – INV.

"AÑO DEL BICENTENARIO, DE LA CONSOLIDACIÓN DE NUESTRA INDEPENDENCIA Y
DE LA CONMEMORACIÓN DE LAS HEROICAS BATALLAS DE JUNÍN Y AYACUCHO"



- no pudiendo sus decisiones, en ese aspecto, ser enervadas o desconocidas por El Proveedor.
- Planificar, coordinar y dirigir a los profesionales que conformarán el equipo técnico para la elaboración del expediente técnico.
 - Será el responsable de conducir todas las actividades de la elaboración del Expediente Técnico y de coordinar el desarrollo del expediente técnico y los documentos que lo sustenten.
 - Solicitará y aprobará los trabajos desarrollados por los especialistas del equipo técnico en los plazos fijados según el programa de ejecución aprobado.
 - Realizará las coordinaciones con cada uno de los especialistas para el proceso de levantamiento de observaciones, asimismo deberá sellar y firmar todos los documentos que se generen en el estudio, siendo responsable de verificar el contenido técnico y de que cada una de las especialidades sean selladas y firmadas por cada uno de los especialistas.
 - Responsable de la calidad y veracidad de los Productos Entregables y compatibilizará conjuntamente con su equipo las especialidades, superando las discrepancias entre los planos y la documentación técnica que forma parte del Expediente Técnico.
 - Participará en la elaboración del resumen ejecutivo del proyecto y elaboración de los Formatos correspondientes al sistema nacional de programación multianual y gestión de inversiones.
 - Efectuar los trámites correspondientes, así como el seguimiento respectivo hasta obtener la Factibilidad de Suministro de Agua Potable, Alcantarillado y Energía Eléctrica ante las Empresas Concesionarias, Empresas Prestadoras de Servicio de Agua Potable, Desagüe y Energía Eléctrica. La presentación de documentos y procedimientos debe ajustarse a las exigencias de las entidades.
 - Organizará las entregas parciales y el Proyecto Definitivo para su conformidad correspondiente y hará entrega de éstos para los trámites ante las instancias correspondientes en la Municipalidad Distrital, Provincial, Empresas Concesionarias, Empresas Prestadoras de Servicio de Agua Potable, Desagüe, Energía Eléctrica.
 - Deberá sellar y firmar todos los documentos que se generen del proyecto, siendo responsable del contenido técnico.
 - Responsable del desarrollo, seguimiento y control del expediente hasta su aprobación final, así como de la coordinación con los profesionales de cada especialidad que participarán en el desarrollo del expediente técnico.
 - Actividades relacionadas al cargo asumido.
- **ESPECIALISTA EN ARQUITECTURA Y SEGURIDAD.**
- Responsable del rediseño del Proyecto Arquitectónico, paisajístico y de seguridad, (incluye Memoria Descriptiva, Memoria de Cálculo, Estudio Bioclimático, Especificaciones Técnicas, Planilla de Metrados, y Planos Definitivos de Arquitectura), para lo cual deberá considerar las metas definidas en el PI a nivel de factibilidad declarado viable, así como que le corresponde según lo indicado en los anexos.
 - Desarrollar, visar y sellar los planos, la memoria descriptiva, las especificaciones técnicas, metrados, entre otros que tenga que ver con la especialidad indicada.
 - Coordinación con los proyectistas de las demás especialidades, de tal manera que la información sea compatible entre sí.
 - Proporcionará la información necesaria al jefe del proyecto para la elaboración del expediente técnico.
 - Actividades relacionadas al cargo asumido.





PROYECTO ESPECIAL HUALLAGA CENTRAL Y BAJO MAYO

DIRECCION DE ESTUDIOS Y PROYECTOS – INV.

"AÑO DEL BICENTENARIO, DE LA CONSOLIDACIÓN DE NUESTRA INDEPENDENCIA Y
DE LA CONMEMORACIÓN DE LAS HEROICAS BATALLAS DE JUNÍN Y AYACUCHO"



• **ESPECIALISTA EN ESTRUCTURAS.**

- Responsable del análisis estructural y diseño de todos los elementos estructurales y no estructurales y refuerzos necesarios para el cumplimiento de las metas de arquitectura (incluye Memoria Descriptiva, Memoria de Cálculo, Especificaciones Técnicas, Planilla de Metrados, y Planos Definitivos de Estructuras), así como que le corresponde según lo indicado en los anexos.
- Responsable del proyecto de demoliciones.
- Responsable del Informe de Evaluación Estructural.
- Proporcionará la información necesaria al jefe del proyecto para la elaboración del expediente técnico.
- Desarrollar, visar y sellar los planos, la memoria descriptiva, memoria de cálculo, las especificaciones técnicas, metrados, entre otros que tenga que ver con la especialidad indicada.
- Coordinación con los proyectistas de las demás especialidades, de tal manera que la información sea compatible entre sí.
- Actividades relacionadas al cargo asumido.

• **ESPECIALISTA EN INSTALACIONES SANITARIAS.**

- Elaboración del Proyecto Definitivo de Instalaciones Sanitarias (incluye Memoria Descriptiva, Memoria de Cálculo, Especificaciones Técnicas, Planilla de Metrados y Planos Definitivos de Instalaciones Sanitarias) descritos en el Anexo B de los presentes Términos de Referencia.
- Responsable de verificar la factibilidad del servicio y en función al anteproyecto arquitectónico aprobado, y adecuar el proyecto de acuerdo a dichas factibilidades, así como de analizar y determinar el adecuado sistema de redes de agua y desagüe, sistema adecuado de drenaje pluvial y lo que se considere necesarios para el proyecto definitivo (incluye Memoria Descriptiva, Memoria de Cálculo, Especificaciones Técnicas, Planilla de Metrados y Planos Definitivos de Instalaciones Sanitarias), así como lo correspondiente indicado en los anexos.
- Desarrollar, visar y sellar los planos, la memoria descriptiva, las especificaciones técnicas, metrados, entre otros que tenga que ver con la especialidad indicada.
- Coordinación con los proyectistas de las demás especialidades, de tal manera que la información sea compatible entre sí.
- Proporcionará la información necesaria al jefe del proyecto para la elaboración del expediente técnico.
- El Especialista coordinará con el jefe de Proyecto y de Costos todo lo relacionado a su especialidad, en cuanto a sus especificaciones como a su proceso de compra.
- El diseño propuesto deberá ser eficiente, con aparatos del tipo ahorrador y accesorios de amplia disponibilidad en el mercado y bajo coste en mantenimiento.
- Actividades relacionadas al cargo asumido.

• **ESPECIALISTA EN REDES DE TELECOMUNICACIONES.**

- Responsable de preparar la información para la solicitud de la factibilidad del servicio y en función al anteproyecto arquitectónico aprobado, así como del desarrollo del sistema de redes de comunicaciones y las características particulares para el desarrollo de estos sistemas en el proyecto definitivo (incluye Memoria Descriptiva, Memoria de Cálculo, Especificaciones Técnicas, Planilla de Metrados



PROYECTO ESPECIAL HUALLAGA CENTRAL Y BAJO MAYO

DIRECCION DE ESTUDIOS Y PROYECTOS – INV.

"AÑO DEL BICENTENARIO, DE LA CONSOLIDACIÓN DE NUESTRA INDEPENDENCIA Y
DE LA CONMEMORACIÓN DE LAS HEROICAS BATALLAS DE JUNÍN Y AYACUCHO"



- y Planos Definitivos de Instalaciones de comunicaciones, así como documentación sustentadora de la especialidad).
- Responsable del componente de Equipamiento de instalaciones de comunicaciones.
 - Desarrollar, visar y sellar los planos, la memoria descriptiva, las especificaciones técnicas, metrados, entre otros que tenga que ver con la especialidad indicada.
 - Coordinación con los proyectistas de las demás especialidades, de tal manera que la información sea compatible entre sí.
 - Proporcionará la información necesaria al jefe del proyecto para la elaboración del expediente técnico.
 - El Especialista coordinará con el jefe de Proyecto y de Costos todo lo relacionado a su especialidad, en cuanto a sus especificaciones como a su proceso de compra
 - Actividades relacionadas al cargo asumido.

• **ESPECIALISTA EN INSTALACIONES ELÉCTRICAS Y/O ELECTROMECÁNICAS.**

- Responsable de preparar la información para la solicitud de la factibilidad del servicio y en función al anteproyecto arquitectónico aprobado, así como del desarrollo del sistema de redes eléctricas exteriores y de las redes interiores y las características particulares para el desarrollo de estos sistemas, (pozo a tierra, medidores, tableros, etc.) en el proyecto definitivo (incluye Memoria Descriptiva, Memoria de Cálculo, Especificaciones Técnicas, Planilla de Metrados y Planos Definitivos de Instalaciones Eléctricas y Electromecánicas), así como lo que le corresponde según lo indicado en los anexos.
- Desarrollar, visar y sellar los planos, la memoria descriptiva, COSTOS las especificaciones técnicas, metrados, entre otros que tenga que ver con la especialidad indicada.
- Coordinación con los proyectistas de las demás especialidades, de tal manera que la información sea compatible entre sí.
- Proporcionará la información necesaria al jefe del proyecto para la elaboración del expediente técnico.
- El Especialista coordinará con el jefe de Proyecto y de Costos todo lo relacionado a su especialidad, en cuanto a sus especificaciones como a su proceso de compra.
- Actividades relacionadas al cargo asumido.

• **ESPECIALISTA EN METRADOS COSTOS Y PRESUPUESTOS.**

- Responsable de la elaboración de los metrados, debidamente sustentados con su planilla de metrados por componentes del proyecto (bloques y/o módulos, obras exteriores, cerco perimétrico, reforzamiento, rehabilitación y/o demolición, de ser el caso) así como del Presupuesto total de Obra, por especialidad y componentes de infraestructura, Mobiliario y Equipamiento; los costos que componen el presupuesto referencial deberán estar actualizados al mes anterior a la fecha de la presentación final, y deben guardar relación con las cotizaciones efectuadas.
- Responsable de realizar los metrados del proyecto, con la planilla de sustento de metrados respectiva de acuerdo con las normas vigentes y en coordinación con los proyectistas de todas las especialidades, a fin de esclarecer las dudas e incompatibilidades que se pudieran presentar entre los planos de las diversas especialidades.



PROYECTO ESPECIAL HUALLAGA CENTRAL Y BAJO MAYO

DIRECCION DE ESTUDIOS Y PROYECTOS – INV.

"AÑO DEL BICENTENARIO, DE LA CONSOLIDACIÓN DE NUESTRA INDEPENDENCIA Y
DE LA CONMEMORACIÓN DE LAS HEROICAS BATALLAS DE JUNÍN Y AYACUCHO"



- Respecto al Presupuesto, una vez consolidados los metrados de todas las especialidades organizados por componentes (bloques y/o módulos, obras exteriores, cerco perimétrico, reforzamiento, rehabilitación y/o demolición, de ser el caso) se procederá a elaborar el presupuesto con el Software S10. Los precios unitarios deberán ser concordantes con las plantillas de análisis de costos que le proporcione la Entidad, en el caso de análisis de costos específicos del proyecto, deberá presentar el cálculo de las incidencias de los materiales que lo conforman. Asimismo, deberá considerar las especificaciones técnicas, en la elaboración de los precios unitarios y obtención de cotizaciones, indicando en el pie de presupuesto el costo directo, gastos generales, utilidad e impuestos.
 - Respecto a la cotización de materiales, el Proveedor deberá presentar cotizaciones en original obtenidos de distribuidores o fabricantes de la zona de ejecución del proyecto. No se aceptarán como sustento copias de publicaciones, ni capturas de pantalla de servicios o reportes de internet.
 - Se presentará una Hoja resumen de presupuesto, presupuesto desagregado por componente y por especialidad, relación de insumos, fórmulas polinómicas, análisis de costos unitarios, desagregado de gastos generales, Programa de ejecución de obra elaborado aplicando el método CPM y expresado en diagrama GANTT, Calendario de Avance de Obra Valorizado referencial de ejecución de obra mensual, cronograma de desembolsos, Planilla general de metrados, sustento de metrados, cotizaciones de materiales y equipos, etc.
 - Elaborar el cuadro comparativo entre las metas, áreas y Costos del Perfil de Inversión y las metas, áreas y Costos del Expediente Técnico conforme al modelo que proporcionará la Entidad, y el informe respectivo sustentando las posibles diferencias.
 - Coordinación con los proyectistas de las demás especialidades, de tal manera que la información sea compatible entre sí.
 - Actividades relacionadas al cargo asumido
- **ESPECIALISTA EN MOBILIARIO Y EQUIPAMIENTO.**
 - Elaboración del Proyecto Definitivo del componente de Mobiliario y Equipamiento (incluye Memoria Descriptiva, Especificaciones Técnicas, Planilla de Metrados y Planos Definitivos) de acuerdo al Anexo F de los presentes Términos de Referencia.
 - Desarrollar, visar y sellar los planos, la memoria descriptiva, las especificaciones técnicas, metrados, entre otros que tenga que ver con la especialidad indicada.
 - Coordinación con los proyectistas de las demás especialidades, de tal manera que la información sea compatible entre sí.
 - Proporcionará la información necesaria al jefe del proyecto para la elaboración del expediente técnico.
 - El Especialista coordinará con el jefe de Proyecto y de Costos todo lo relacionado al componente de Mobiliario y Equipamiento, en cuanto a sus especificaciones como a su proceso de compra (Fabricación, compra, importación, etc.).
 - Actividades relacionadas al cargo asumido
 - **ESPECIALISTA EN SUELOS Y GEOTECNIA.**
 - Responsable de los informes de estudios de mecánica de suelos y/o geotécnica, así como del diseño geotécnico de mejoramiento de suelos en caso requiera, que incluye (Memoria Descriptiva, Memoria de



PROYECTO ESPECIAL HUALLAGA CENTRAL Y BAJO MAYO

DIRECCION DE ESTUDIOS Y PROYECTOS – INV.

"AÑO DEL BICENTENARIO, DE LA CONSOLIDACIÓN DE NUESTRA INDEPENDENCIA Y
DE LA CONMEMORACIÓN DE LAS HEROICAS BATALLAS DE JUNÍN Y AYACUCHO"



- Cálculo, Especificaciones Técnicas y Planos Definitivos y otros documentos que sustenten la especialidad).
- Desarrollar, visar y sellar los planos, la memoria descriptiva, las especificaciones técnicas, metrados, y otros documentos que sustenten la especialidad indicada en coordinación con el especialista en Estructuras.
 - Coordinación con los proyectistas de las demás especialidades, de tal manera que la información sea compatible entre sí.
 - Proporcionará la información necesaria al jefe del proyecto para la elaboración del expediente técnico.
 - Actividades relacionadas al cargo asumido.

• **ESPECIALISTA EN ESTUDIO DE DEMANDA.**

- Verificación del estudio de demanda del estudio de preinversión.
- Recopilar información actualizada para la verificación del estudio de la demanda.
- Desarrollar los ajustes de ser el caso en relación a la demanda de proyecto.

14.2.3 Criterios de calificación de los profesionales

El personal profesional clave requerido para la elaboración de la Actualización del Expediente Técnico debe cumplir los siguientes requisitos mínimos:

PERSONAL CLAVE			
CARGO	CANT.	PROFESION	EXPERIENCIA
Jefe de proyecto	01	Arquitecto o Ingeniero Civil, Titulado.	Experiencia mínima de Veinticuatro (24) meses como: jefe de proyectos y/o gerente de proyectos y/o coordinador de proyectos; en la formulación o elaboración o reformulación o supervisión de Estudios Definitivos de infraestructura educativa y/o salud. Esta experiencia se computa desde la colegiatura.
Especialista en Arquitectura y Seguridad	01	Arquitecto, Titulado.	Experiencia mínima de Doce (12) meses como: Especialista en arquitectura y seguridad, y/o Especialista en Arquitectura, y/o Especialista en Diseño Arquitectónico y/o Arquitecto y/o Especialista en Arquitectura; en la formulación o elaboración o reformulación o supervisión de Estudios Definitivos de infraestructura educativa y/o salud. Esta experiencia se computa desde la colegiatura.
Especialista en Estructuras	01	Ingeniero Civil, Titulado.	Experiencia mínima de Doce (12) meses como: Especialista, Ingeniero, Responsable o la combinación de algunos de los términos anteriores en/de: Estructuras y/o Diseño Estructural; en la formulación o elaboración o reformulación o supervisión de Estudios Definitivos de infraestructura educativa y/o salud. Esta



PROYECTO ESPECIAL HUALLAGA CENTRAL Y BAJO MAYO

DIRECCION DE ESTUDIOS Y PROYECTOS – INV.

"AÑO DEL BICENTENARIO, DE LA CONSOLIDACIÓN DE NUESTRA INDEPENDENCIA Y
DE LA CONMEMORACIÓN DE LAS HEROICAS BATALLAS DE JUNÍN Y AYACUCHO"



			experiencia se computa desde la colegiatura.
Especialista en Instalaciones Sanitarias	01	Ingeniero Sanitario o Ingeniero Civil, Titulado	Experiencia mínima de Doce (12) meses como: Especialista, Ingeniero, Responsable o la combinación de algunos de los términos anteriores en: Instalaciones Sanitarias y/o Sanitario; en la formulación o elaboración o reformulación o supervisión de estudios definitivos, en infraestructura educativa y/o salud. Esta experiencia se computa desde la colegiatura.
Especialista en Redes de Telecomunicaciones	01	Ingeniero de sistemas o Ingeniero de computación e informática o Ingeniero electrónico, Titulado.	Experiencia mínima de Doce (12) meses como: Especialista, Ingeniero, Responsable o la combinación de algunos de los términos anteriores en/de: Instalación de Redes y/o Telecomunicaciones; en la formulación o elaboración o reformulación o supervisión de Estudios Definitivos de infraestructura educativa y/o salud y/o edificios institucionales. Esta experiencia se computa desde la colegiatura.
Especialista en Instalaciones Eléctricas y Electromecánicas	01	Ingeniero Electromecánico o Ingeniero Eléctrico o Ingeniero Mecánico Eléctrico o Ingeniero electricista, Titulado.	Experiencia mínima de Doce (12) meses como: Especialista, Ingeniero, Responsable o la combinación de algunos de los términos anteriores en/de: Instalaciones Eléctricas y/o Instalaciones Electromecánicas y/o Eléctrico y/o Electromecánico; en la formulación o elaboración o reformulación o supervisión de Estudios Definitivos de infraestructura educativa y/o salud. Esta experiencia se computa desde la colegiatura.
Especialista en Costos y Presupuestos	01	Ingeniero Civil, Titulado.	Experiencia mínima de Doce (12) meses como: Especialista, Ingeniero, Responsable o la combinación de algunos de los términos anteriores en: costos y/o Presupuestos y/o Metrados; en la formulación o elaboración o reformulación o supervisión de estudios definitivos en edificaciones en general. Esta experiencia se computa desde la colegiatura.
Especialista en Mobiliario y Equipamiento	01	Arquitecto o Ingeniero Civil, Titulado.	Experiencia mínima de Doce (12) meses como: Especialista, Ingeniero, Responsable o la combinación de algunos de los términos anteriores en: Diseño y/o Revisión y/o Implementación de mobiliario y/o equipamiento; en la formulación o elaboración o reformulación o supervisión de estudios definitivos en infraestructura educativa y/o salud. Esta experiencia se computa desde la colegiatura.
Especialista en Mecánica	01	Ingeniero Civil, Titulado	Experiencia mínima de Doce (12) meses como: Especialista, Ingeniero, Responsable o la combinación de algunos



PROYECTO ESPECIAL HUALLAGA CENTRAL Y BAJO MAYO

DIRECCION DE ESTUDIOS Y PROYECTOS – INV.

"AÑO DEL BICENTENARIO, DE LA CONSOLIDACIÓN DE NUESTRA INDEPENDENCIA Y DE LA CONMEMORACIÓN DE LAS HEROICAS BATALLAS DE JUNÍN Y AYACUCHO"



de Suelos y Geotecnia			de los términos anteriores en: Suelos y/o Geotecnia y/o Mecánica de Suelos; en la formulación o elaboración o reformulación o supervisión de Estudios Definitivos de infraestructura de edificaciones en general. Esta experiencia se computa desde la colegiatura.
Especialista en Estudio de Demanda	01	Economista y/o Arquitecto.	Experiencia mínima de Doce (12) meses como: Especialista, Economista, Arquitecto, Responsable o la combinación de algunos de los términos anteriores en: Estudios de demanda y/o formulación de estudios de preinversión; en infraestructura educativa y/o salud y/o edificios institucionales. Esta experiencia se computa desde la colegiatura.

Acreditación: Acreditar experiencia con copia de contrato y/o conformidad o constancia o certificados o otra documentación que demuestre fehacientemente su experiencia

NOTAS:

- El tiempo de experiencia no puede ser mayor a veinticinco (25) años anteriores a la fecha de la presentación de ofertas.
- Solo se puede establecer el cómputo de la experiencia desde la colegiatura, cuando la normativa de determinada profesión establezca que la función que desempeñará el profesional, requiere de la habilitación en el colegio profesional.
- La colegiatura y habilitación de los profesionales debe requerirse para el inicio de su participación efectiva en la ejecución de la prestación, tanto para los profesionales titulados en el Perú como para los titulados en el extranjero.
- La acreditación de la formación académica y experiencia del personal clave se hará según lo indicado en los requisitos de calificación.
- Al calificar la experiencia de los profesionales, se debe valorar de manera integral los documentos presentados por el postor para acreditar dicha experiencia. En tal sentido, aun cuando en los documentos presentados la denominación del cargo o puesto no coincida literalmente con aquella prevista en las bases, se deberá validar la experiencia si las actividades que realizó el profesional corresponden con la función propia del cargo o puesto requerido en las bases.
- En caso los documentos para acreditar la experiencia establezcan el plazo de la experiencia adquirida por el profesional en meses sin especificar los días se debe considerar el mes completo.
- Se permitirá el cambio del personal profesional que fue presentado en su propuesta, para lo cual se tendrá en cuenta la OPINIÓN N° 252-2017/DTN El contratista se encuentra en la obligación de ejecutar el servicio con el personal ofertado en el procedimiento de selección, pudiendo efectuar el reemplazo de uno o más de ellos, siempre y cuando el reemplazo propuesto reúna iguales o superiores características a las previstas en las bases integradas para el personal a ser reemplazado, debiendo para ello contar con la autorización previa por parte de la Entidad. A efectos de verificar que el personal reemplazante cumple con las características del personal a ser reemplazado,



PROYECTO ESPECIAL HUALLAGA CENTRAL Y BAJO MAYO

DIRECCION DE ESTUDIOS Y PROYECTOS – INV.

"AÑO DEL BICENTENARIO, DE LA CONSOLIDACIÓN DE NUESTRA INDEPENDENCIA Y
DE LA CONMEMORACIÓN DE LAS HEROICAS BATALLAS DE JUNÍN Y AYACUCHO"



se debe considerar las características determinadas en los términos de referencia (perfil mínimo solicitado) y en los requisitos de calificación en el caso del personal clave.

- Para cumplir con las metas del contrato y realizar una correcta formulación del proyecto, el consultor bajo su costo, podrá incorporar personal adicional, recursos y otros necesarios a los ya considerados en los presentes términos de referencia.
- La Unidad Formuladora de la Dirección de Estudios y Proyectos del Proyecto Especial Huallaga Central y Bajo Mayo también podrá supervisar la presencia del personal requerido al Consultor y podrá informar las ocasiones en las que no encuentre los profesionales en la zona, comunicando al Supervisor para que se apliquen las penalidades correspondientes.

En caso de presentar títulos profesionales con diferentes denominaciones que la requerida en las bases, para la suscripción de contrato el postor adjudicatario deberá adjuntar obligatoriamente: i) la revalidación u homologación del título profesional extranjero, emitido por una de las universidades peruanas por SUNEDU; o ii) el reconocimiento del título profesional extranjero, emitido por la SUNEDU.

Los documentos que acreditan la experiencia deben incluir los nombres y apellidos del profesional, el cargo desempeñado, el plazo de la prestación indicando el día, mes y año de inicio y culminación, el nombre de la Entidad u organización que emite el documento, la fecha de emisión y nombres y apellidos de quien suscribe el documento.

En caso los documentos para acreditar la experiencia establezcan el plazo de la experiencia adquirida por el profesional en meses sin especificar los días se debe considerar el mes completo.

Al evaluar la experiencia de los profesionales, se debe valorar de manera integral los documentos presentados por el postor para acreditar dicha experiencia. En tal sentido, aun cuando en los documentos presentados la denominación del cargo o puesto no coincida literalmente con aquella prevista en las bases, se deberá validar la experiencia si las actividades que realizó el profesional corresponden con la función propia del cargo o puesto requerido en las bases.

15.3. Equipamiento Estratégico

El postor deberá contar con los siguientes equipos:

N°	LISTA DE EQUIPAMIENTO ESTRATÉGICO	CANT.
01	Equipo de cómputo i5 (De escritorio o Portátil)	05
02	Estación Total, con precisión de la lectura angular puede ser menor o igual a 2", con certificado de calibración no mayor a 6 meses	01
03	GPS Topográfico y receptor GNSS	01
04	Camioneta	01

Acreditación de los equipos



PROYECTO ESPECIAL HUALLAGA CENTRAL Y BAJO MAYO

DIRECCION DE ESTUDIOS Y PROYECTOS – INV.

"AÑO DEL BICENTENARIO, DE LA CONSOLIDACIÓN DE NUESTRA INDEPENDENCIA Y
DE LA CONMEMORACIÓN DE LAS HEROICAS BATALLAS DE JUNÍN Y AYACUCHO"



Copia de documentos que sustenten la propiedad, la posesión, el compromiso de compra venta o alquiler u otro documento que acredite la disponibilidad y/o cumplimiento de las especificaciones del equipamiento requerido.

Características del GPS:

Los equipos geodésicos que se empleen para establecer Puntos Geodésicos de Orden "C", deben tener el Rendimiento de Posicionamiento en Medición estática de alta precisión siguiente o superior.

Horizontal: 3 mm+ 0,1 ppm

RMS Vertical: 3,5 mm+ 0,4 ppm RMS

Parámetros de Configuración de los Equipos Geodésicos

PARÁMETRO	INFORMACIÓN
DATUM Geodésico	WGS 84
ITRF	2000
ZONA UTM	18 S
Modelo Geoidal	EGM 2008
Máscara de elevación	15° máximo
Nro. de épocas	900 épocas
Intervalo de toma de datos	5 segundos

UNIDAD DE TRANSPORTE (Camioneta)

La unidad vehicular debe de tener todos los documentos en regla vigentes, tales como: Seguro SOAT, revisión técnica (de ser el caso).

El Consultor estará a cargo y será responsable de todos los gastos que demande por concepto de chofer, combustible, pago de peajes y mantenimiento de la respectiva unidad.

Acreditación de los equipos:

Copia de documentos que sustenten la propiedad, la posesión, el compromiso de compra venta o alquiler u otro documento que acredite la disponibilidad del equipamiento estratégico requerido.

Importante:

En el caso que el postor sea un consorcio los documentos de acreditación de este requisito pueden estar a nombre del consorcio o de uno de sus integrantes.



15- FORMA DE PAGO

Calendario de pagos

Los pagos al Consultor se efectuarán de manera parcial, mediante valorizaciones por informe, luego de la conformidad del correspondiente informe por parte de la Entidad.

Una vez que la Entidad notifica la conformidad al informe presentado por el consultor, previa aprobación de la supervisión y sus especialistas, el Consultor presenta su informe de valorización respectivo a la Entidad (UF-OCII), en un plazo máximo de dos (02) días



PROYECTO ESPECIAL HUALLAGA CENTRAL Y BAJO MAYO

DIRECCION DE ESTUDIOS Y PROYECTOS – INV.

"AÑO DEL BICENTENARIO, DE LA CONSOLIDACIÓN DE NUESTRA INDEPENDENCIA Y DE LA CONMEMORACIÓN DE LAS HEROICAS BATALLAS DE JUNÍN Y AYACUCHO"



calendario. La supervisión tendrá un plazo máximo de cinco (05) calendario para presentar por secretaría de la Unidad Formuladora de la Dirección de Estudios y Proyectos del Proyecto Especial Huallaga Central y Bajo Mayo el informe de evaluación de la valorización presentada por el consultor.

Las valorizaciones del Consultor serán respaldadas por el cumplimiento de cada informe y la aprobación que otorgue el Supervisor con los Especialistas al mismo, junto con la presentación de un informe Resumen de las actividades desarrolladas de acuerdo al Plan de Trabajo y Cronograma Valorizado, como requisito para el inicio del servicio.

Los pagos tendrán carácter de pagos a cuenta (de acuerdo al artículo 171 del Reglamento de la Ley de Contrataciones del Estado).

Los pagos al Consultor se efectuarán mediante cinco (05) valorizaciones y de la forma siguiente:

Calendario de Pago

Pago de Valorización	Condición para el pago	% del monto contractual a pagar
Primer Entregable	Conformidad de la Entidad del Primer Entregable	30% del monto de Inversión
Segundo Entregable	Conformidad de la Entidad del Segundo Entregable	30% del monto de Inversión.
Tercer Entregable	Conformidad de la entidad del Tercer Entregable	20% del monto de Inversión
Cuarto Entregable	Conformidad de la entidad del Cuarto Entregable	10% del monto de Inversión
Quinto Entregable	Conformidad de la entidad del Quinto Entregable	10% del monto de Inversión
Total		100 %

Para solicitar el pago de cada valorización, se debe cumplir con los siguientes requisitos:

- Aprobación por parte de la supervisión del informe correspondiente.
- Documento de conformidad del Director de Estudios y Proyectos y el inspector/Supervisión y/o profesional designado por el área usuaria) del informe correspondiente.
- Informe de valorización del correspondiente informe, con aprobación de la supervisión.
- Comprobante de pago.
- Otros documentos parte del contrato.



17. ADELANTOS

La Entidad otorgará un (01) adelanto directo hasta por el 30% del monto del contrato original.

El Consultor debe solicitar los adelantos dentro de los ocho (08) días calendarios contados a partir del día siguiente de la suscripción del contrato podrá solicitar formalmente la entrega del adelanto directo, adjuntando a su solicitud la garantía (Carta Fianza incondicional,



PROYECTO ESPECIAL HUALLAGA CENTRAL Y BAJO MAYO

DIRECCION DE ESTUDIOS Y PROYECTOS – INV.

"AÑO DEL BICENTENARIO, DE LA CONSOLIDACIÓN DE NUESTRA INDEPENDENCIA Y
DE LA CONMEMORACIÓN DE LAS HEROICAS BATALLAS DE JUNÍN Y AYACUCHO"



solidaria, irrevocable y de realización automática, emitida por bancos o entidades financieras autorizadas y listados en la Superintendencia de Banca y Seguros (SBS) a solo requerimiento de la Entidad; extendida a la orden del PROYECTO ESPECIAL HUALLAGA CENTRAL Y BAJO MAYO, por idéntico monto y con un plazo mínimo de vigencia de tres meses, renovable trimestralmente por el monto pendiente de amortizar, hasta la amortización total del adelanto otorgado, indicándose que el adelanto será amortizado mediante descuentos proporcionales en cada una de las valorizaciones) y el comprobante de pago correspondiente. Vencido el Plazo no procede la solicitud.

La Entidad debe entregar el monto solicitado dentro de los siete (07) días calendario contados a partir del día siguiente de recibida la mencionada documentación

El referido adelanto será amortizado mediante descuentos proporcionales en cada una de las valorizaciones (facturas) que presente EL CONSULTOR.

18. MEDIDAS DE CONTROL DURANTE LA EJECUCIÓN CONTRACTUAL

La Dirección de Estudios y Proyectos del PEHCBM, será la encargada de tomar medidas de control durante la ejecución contractual.

17.1 Control

- El Proveedor estará sujeto a fiscalización permanente por parte de los funcionarios que designe El área usuaria, quienes verificarán el cumplimiento de los avances de la elaboración de los estudios, y de los compromisos contractuales asumidos.
- El área usuaria designará un Coordinador, el que será acreditado de su propio plantel profesional (Arquitecto o Ingeniero); así como, eventualmente, un Equipo Revisor, que podrá ser contratado o de su propio plantel profesional; a quienes El Proveedor brindará todas las facilidades del caso para el cumplimiento de sus funciones durante la elaboración de los estudios.
- El Coordinador estará encargado del seguimiento, control, coordinación y revisión básica de los documentos formulados por El Proveedor. Controlará el cumplimiento de los alcances, plazos y compromisos contractuales asumidos por ambas partes. También tendrá a su cargo, informar sobre la procedencia de pago de las valorizaciones del Servicio; gestionando los documentos administrativos que se requiera.
- La Entidad, en aplicación de su derecho de fiscalizar y supervisar el desarrollo del objeto del Contrato, podrá convocar a El Proveedor, en las oportunidades que crea necesario, para efectuar coordinaciones y revisiones al avance obtenido en la elaboración de los estudios; así como para que informe o asesore en asuntos concernientes al objeto del contrato.
- Son competentes para evaluar, revisar y pronunciarse sobre el contenido técnico de los informes que presente El Proveedor, el Equipo Revisor que El área usuaria precise.
- El Proveedor deberá levantar la totalidad de las observaciones que pudiera formularle El área usuaria, dentro de los plazos límites establecidos en el presente documento.
- No procederá la aprobación de los documentos presentados por El Proveedor si éste no ha efectivizado la entrega de la etapa completa, incluida la subsanación de las observaciones formuladas.





PROYECTO ESPECIAL HUALLAGA CENTRAL Y BAJO MAYO

DIRECCION DE ESTUDIOS Y PROYECTOS – INV.

"AÑO DEL BICENTENARIO, DE LA CONSOLIDACIÓN DE NUESTRA INDEPENDENCIA Y
DE LA CONMEMORACIÓN DE LAS HEROICAS BATALLAS DE JUNÍN Y AYACUCHO"



- h. El Proveedor deberá garantizar que las actividades y documentos técnicos derivados de estos Términos de Referencia, serán asumidos directamente por los profesionales que presente a La Entidad como parte de su equipo técnico.
- i. Cualquier reemplazo en el equipo profesional que deba efectuar El Proveedor, deberá ser autorizada por La Entidad, y deberá justificarse en causas fortuitas o de fuerza mayor.
El incumplimiento de esta obligación ameritará la aplicación de la penalidad establecida en el Numeral "IX" del presente documento. La reincidencia en esta falta se constituye en causal de resolución del Contrato, por incumplimiento de una obligación esencial de El Proveedor.
- j. La calidad del Servicio prestado es de exclusiva responsabilidad de El Proveedor. En tal sentido, no podrá negarse a la rectificación y/o subsanación de las observaciones técnicas sustentadas y justificadas que le formule El área usuaria, todas las veces que sea necesario; sin corresponderle por ello, reconocimiento de mayores gastos.

17.2 Coordinación y seguimiento

- a. El Proveedor, bajo su exclusiva responsabilidad, deberá efectuar continuas reuniones con El Coordinador designado por El área usuaria, a efectos de uniformizar los criterios técnicos que servirán de base para el desarrollo de los diferentes rubros y etapas del estudio.
- b. Las coordinaciones están orientadas a minimizar las eventuales observaciones que pudieran presentarse al momento de efectuar la revisión oficial de los documentos técnicos por parte de El área usuaria.
- c. Durante el desarrollo de la elaboración de los estudios, y en cualquier etapa de ejecución en que se encuentre éste, El Proveedor deberá tomar en consideración las recomendaciones que le formulen los profesionales del PEHCBM (Dirección de Estudios y Proyectos), ya sean éstos: el Coordinador, los Revisores o algún asesor externo convocado por El área usuaria.
- d. El área usuaria es la última instancia facultada a pronunciarse sobre la consistencia técnica y formal de los estudios, ensayos, evaluaciones, y demás documentos formulados por El Proveedor. En tal sentido, El Proveedor no podrá negarse a subsanar las observaciones que El área usuaria le formule a cualquier etapa del Servicio prestado, aduciendo haber sido aprobado previamente por otro funcionario o instancia técnica de El área usuaria.
- e. La Entidad, en protección de los intereses del Estado, se reserva el pleno derecho de rechazar los estudios elaborados por El Proveedor, si dicho documento no contase con la calidad y consistencia técnica requerida.
- f. La Entidad se reserva el derecho de requerir a El Proveedor información complementaria a la elaborada y presentada por éste, cuando ésta presente inconsistencia técnica, o resulte ser incoherente, incongruente, ilógica o poco clara. El Proveedor no podrá negarse a su cumplimiento. Dicha exigencia no implica ampliación de plazo, ni reconocimiento o pago de prestaciones adicionales.



19. CONFORMIDAD

La conformidad del presente servicio y de los entregables que genere este, es responsabilidad del Supervisor o Inspector, según sea el caso, el mismo que tendrá el V°B°



PROYECTO ESPECIAL HUALLAGA CENTRAL Y BAJO MAYO

DIRECCION DE ESTUDIOS Y PROYECTOS – INV.

"AÑO DEL BICENTENARIO, DE LA CONSOLIDACIÓN DE NUESTRA INDEPENDENCIA Y
DE LA CONMEMORACIÓN DE LAS HEROICAS BATALLAS DE JUNÍN Y AYACUCHO"



del Director de la Dirección de Estudios y Proyectos del PEHCBM. Luego de haberse dado la conformidad a la prestación se genera el derecho al pago del contratista.

20. FORMULA DE REAJUSTE

No se efectuarán reajustes a los pagos de los entregables

21. SISTEMA DE CONTRATACIÓN

Suma Alzada

La presente contratación se convoca bajo el Sistema de Suma Alzada. Con este sistema, el POSTOR efectúa una oferta integral para la elaboración del estudio de inversión asumiendo los parámetros y requisitos señalados en este documento y en las normas y reglamentos que son aplicables al objeto y a la materia que se contrata.

22. MODALIDAD DE CONTRATACIÓN

No corresponde

23. EXPERIENCIA DEL POSTOR EN LA ESPECIALIDAD

El postor debe acreditar un monto facturado acumulado equivalente a **Dos (02) veces el Valor Referencial** por la contratación de servicios de consultoría de obra iguales o similares al objeto de la convocatoria, durante los diez (10) años anteriores a la fecha de la presentación de ofertas que se computarán desde la fecha de la conformidad o emisión del comprobante de pago, según corresponda.

Se consideran servicios de consultoría de obra similares a los siguientes: Consultoría de Obras para la Formulación o Elaboración o Reformulación o supervisión de la elaboración de Expedientes Técnicos de Infraestructura Educativa (primaria, secundaria, superior) y/o centros de salud, y/o edificios de instituciones públicas Gubernamentales. Para acreditar la experiencia del postor debe ser en proyectos a nivel de Creación y/o Construcción y/o Mejoramiento y/o Ampliación.

Acreditación:

La experiencia del postor en la especialidad se acreditará con copia simple de (i) contratos u órdenes de servicios, y su respectiva conformidad o constancia de prestación; o (ii) comprobantes de pago cuya cancelación se acredite documental y fehacientemente, con voucher de depósito, nota de abono, reporte de estado de cuenta, cualquier otro documento emitido por Entidad del sistema financiero que acredite el abono o mediante cancelación en el mismo comprobante de pago.

Los postores pueden presentar hasta un máximo de veinte (20) contrataciones para acreditar el requisito de calificación y el factor "Experiencia de Postor en la Especialidad".

En caso los postores presenten varios comprobantes de pago para acreditar una sola contratación, se debe acreditar que corresponden a dicha contratación; de lo contrario, se asumirá que los comprobantes acreditan contrataciones independientes, en cuyo caso solo se considerará, las veinte (20) primeras contrataciones indicadas en el **Anexo referido a la Experiencia del Postor en la Especialidad**.

En el caso de servicios de ejecución periódica, solo se considera como experiencia la parte del contrato que haya sido ejecutada durante los diez (10) años anteriores a la fecha de





PROYECTO ESPECIAL HUALLAGA CENTRAL Y BAJO MAYO

DIRECCION DE ESTUDIOS Y PROYECTOS – INV.

**"AÑO DEL BICENTENARIO, DE LA CONSOLIDACIÓN DE NUESTRA INDEPENDENCIA Y
DE LA CONMEMORACIÓN DE LAS HEROICAS BATALLAS DE JUNÍN Y AYACUCHO"**



presentación de ofertas, debiendo adjuntarse copia de las conformidades correspondientes a tal parte o los respectivos comprobantes de pago cancelados.

En los casos que se acredite experiencia adquirida en consorcio, debe presentarse la promesa de consorcio o el contrato de consorcio del cual se desprenda fehacientemente el porcentaje de las obligaciones que se asumió en el contrato presentado; de lo contrario, no se computará la experiencia proveniente de dicho contrato.

Asimismo, cuando se presenten contratos derivados de procesos de selección convocados antes del 20.09.2012, la calificación se ceñirá al método descrito en la Directiva "Participación de Proveedores en Consorcio en las Contrataciones del Estado", debiendo presumirse que el porcentaje de las obligaciones equivale al porcentaje de participación de la promesa de consorcio o del contrato de consorcio. En caso que en dichos documentos no se consigne el porcentaje de participación se presumirá que las obligaciones se ejecutaron en partes iguales.

Si el titular de la experiencia no es el postor, consignar si dicha experiencia corresponde a la matriz en caso que el postor sea sucursal, o fue transmitida por reorganización societaria, debiendo acompañar la documentación sustentatoria correspondiente.

Si el postor acredita experiencia de otra persona jurídica como consecuencia de una reorganización societaria, debe presentar adicionalmente el Anexo referido a la reorganización societaria.

Cuando en los contratos, órdenes de servicios o comprobantes de pago el monto facturado se encuentre expresado en moneda extranjera, debe indicarse el tipo de cambio venta publicado por la Superintendencia de Banca, Seguros y AFP correspondiente a la fecha de suscripción del contrato, de emisión de la orden de servicio o de cancelación del comprobante de pago, según corresponda.

Sin perjuicio de lo anterior, los postores deben llenar y presentar el **Anexo referido a la Experiencia del Postor en la Especialidad**.

Importante:

- El comité de selección debe valorar de manera integral los documentos presentados por el postor para acreditar la experiencia. En tal sentido, aun cuando en los documentos presentados la denominación del objeto contractual no coincida literalmente con el previsto en las bases, se deberá validar la experiencia si las actividades que ejecutó el postor corresponden a la experiencia requerida.
- En el caso de consorcios, la calificación de la experiencia se realiza conforme a la Directiva "Participación de Proveedores en Consorcio en las Contrataciones del Estado".

24. VALOR REFERENCIAL

La estructura de costos del presente servicio de consultoría de obra será establecida de acuerdo al artículo 34 del Reglamento de la Ley de Contrataciones del Estado.

En el caso de consultoría de obra, el área usuaria proporciona los componentes o rubros, a través de una estructura que permita al órgano encargado de las contrataciones determinar



PROYECTO ESPECIAL HUALLAGA CENTRAL Y BAJO MAYO

DIRECCION DE ESTUDIOS Y PROYECTOS – INV.

"AÑO DEL BICENTENARIO, DE LA CONSOLIDACIÓN DE NUESTRA INDEPENDENCIA Y
DE LA CONMEMORACIÓN DE LAS HEROICAS BATALLAS DE JUNÍN Y AYACUCHO"



el presupuesto de la consultoría luego de la interacción con el mercado.

Este monto comprende el costo del servicio, todos los tributos, seguros, transporte, inspecciones, pruebas y de ser el caso los costos laborales conforme la legislación vigente, así como cualquier otro concepto que pueda tener incidencia sobre la ejecución del servicio de consultoría.

Dentro de los montos totales señalados como pagos, están incluidos los impuestos de Ley (IGV) y beneficios sociales, que por su naturaleza están relacionados al total cumplimiento del Contrato.

Se adjunta la estructura de costo (Anexo A y Anexo A.1) del servicio de consultoría de obra para actualización del expediente técnico del Proyecto: "MEJORAMIENTO Y AMPLIACION DEL SERVICIO DE EDUCACIÓN BASICA REGULAR DE LA I.E. SANTA ROSA, DE LA CIUDAD DE TARAPOTO, DEL DISTRITO DE TARAPOTO - PROVINCIA DE SAN MARTIN - DEPARTAMENTO DE SAN MARTIN" CON CUI N°2472445.

DESCRIPCIÓN DEL CONTRATO	MONTO S/
Servicio de consultoría de obra para actualización del expediente técnico del Proyecto: "MEJORAMIENTO Y AMPLIACION DEL SERVICIO DE EDUCACIÓN BASICA REGULAR DE LA I.E. SANTA ROSA, DE LA CIUDAD DE TARAPOTO, DEL DISTRITO DE TARAPOTO - PROVINCIA DE SAN MARTIN - DEPARTAMENTO DE SAN MARTIN" CON CUI N°2472445.	
Total	

25. PENALIDADES

Penalidad por mora



Si **EL CONTRATISTA** incurre en retraso injustificado en la ejecución de las prestaciones objeto del contrato, **LA ENTIDAD** le aplica automáticamente una penalidad por mora por cada día de atraso, de acuerdo a la siguiente fórmula:

$$\text{Penalidad Diaria} = \begin{matrix} 0.10 \times \text{monto vigente} \\ F \times \text{plazo vigente en días} \end{matrix}$$



Donde:

F = 0.25 para plazos mayores a sesenta (60) días o;
F = 0.40 para plazos menores o iguales a sesenta (60) días.

El retraso se justifica a través de la solicitud de ampliación de plazo debidamente aprobado. Adicionalmente, se considera justificado el retraso y en consecuencia no se aplica penalidad, cuando **EL CONTRATISTA** acredite, de modo objetivamente sustentado, que el mayor tiempo transcurrido no le resulta imputable. En este último caso la calificación del retraso como justificado por parte de **LA ENTIDAD** no da lugar al pago de gastos generales



PROYECTO ESPECIAL HUALLAGA CENTRAL Y BAJO MAYO

DIRECCION DE ESTUDIOS Y PROYECTOS – INV.

"AÑO DEL BICENTENARIO, DE LA CONSOLIDACIÓN DE NUESTRA INDEPENDENCIA Y
DE LA CONMEMORACIÓN DE LAS HEROICAS BATALLAS DE JUNÍN Y AYACUCHO"



ni costos directos de ningún tipo, conforme el numeral 162.5 del artículo 162 del Reglamento de la Ley de Contrataciones del Estado.

Adicionalmente a la penalidad por mora se aplicará la siguiente penalidad:

Otras Penalidades Aplicables

N°	Supuestos de aplicación de penalidad	Forma de cálculo	Procedimiento
1	En caso el contratista incumpla con su obligación de ejecutar la prestación con el personal acreditado o debidamente sustituido.	Dará lugar a la aplicación de penalidad de 0.5 de la UIT, por cada día de ausencia del personal.	Según informe del supervisor del Contrato al momento de constatar el supuesto de aplicación de penalidad.
2	En caso culmine la relación contractual entre el Consultor y el personal ofertado y la Entidad no haya aprobado la sustitución del personal por no cumplir con las experiencias y calificaciones requeridas.	Dará lugar a la aplicación de penalidad de 1.00 de la UIT, por cada día de ausencia del personal.	Según informe del supervisor del Contrato al momento de constatar el supuesto de aplicación de penalidad.
3	Por inasistencia de los profesionales de EL CONSULTOR, a los trabajos de campo que deben realizar de acuerdo al cronograma de trabajo aprobado.	Dará lugar a la aplicación de penalidad de 0.50 de la UIT, por cada profesional que no asista a campo.	Según informe del supervisor del Contrato al momento de constatar el supuesto de aplicación de penalidad.
4	Por inasistencia injustificada de los profesionales de EL CONSULTOR, tales como del Jefe de Proyecto y de sus especialistas, a citaciones convocados por la Dirección de Estudios y Proyectos del Proyecto Especial Huallaga Central y Bajo Mayo, debidamente notificado.	La inasistencia dará lugar a la aplicación de penalidad de 0.50 de la UIT, por cada profesional citado que no asista, en la fecha y hora programada.	Según un acta de la reunión programada entre los especialistas citados y los profesionales de la Dirección de Estudios y Proyectos, se dejará constancia de la inasistencia de los profesionales citados.
5	Los cambios del personal profesional solicitados al consultor, por pedido expreso de la Dirección de Estudios y Proyectos o por la Supervisión, por reincidir por segunda vez en la inasistencia en los trabajos de campo.	Dará lugar a la aplicación de la penalidad de 0.50 de la UIT, por cada profesional que se requiera su cambio.	Según informe del supervisor del Contrato al momento de constatar el supuesto de aplicación de penalidad.
6	Retraso en la subsanación de las observaciones realizadas a los entregables (No aplica al último entregable, donde se aplicará la penalidad por mora)	Dará lugar a la aplicación de la penalidad de 0.20 de la UIT, por cada día de atraso.	Según informe del supervisor del Contrato al momento de constatar el supuesto de aplicación de penalidad.



Los cambios de personal profesional solicitados al consultor, por pedido expreso de la Dirección de Estudios y Proyectos del Proyecto Especial Huallaga Central y Bajo Mayo, que no tengan origen en un desempeño deficiente, negligente o insuficiente en el cumplimiento de sus obligaciones, no dará lugar a la aplicación de la penalidad.



PROYECTO ESPECIAL HUALLAGA CENTRAL Y BAJO MAYO

DIRECCION DE ESTUDIOS Y PROYECTOS – INV.

"AÑO DEL BICENTENARIO, DE LA CONSOLIDACIÓN DE NUESTRA INDEPENDENCIA Y
DE LA CONMEMORACIÓN DE LAS HEROICAS BATALLAS DE JUNÍN Y AYACUCHO"



Estas penalidades se deducen de los pagos a cuenta o del pago final, según corresponda; o si fuera necesario, se cobra del monto resultante de la ejecución de la garantía de fiel cumplimiento.

Cabe precisar que la penalidad por mora y otras penalidades pueden alcanzar cada una un monto máximo equivalente al diez por ciento (10%) del monto del contrato vigente, o de ser el caso, del ítem que debió ejecutarse.

Cuando se llegue a cubrir el monto máximo de la penalidad por mora o el monto máximo para otras penalidades, de ser el caso, LA ENTIDAD puede resolver el contrato por incumplimiento.

Serán eximidos de penalidad, los siguientes casos:

- Por fallecimiento del profesional.
- Por enfermedad que impide la participación del profesional en la consultoría o discapacidad temporal o permanente, sustentado con certificado médico que podrá ser verificado por LA ENTIDAD.

26. FUENTE DE FINANCIAMIENTO

Previsión Presupuestal

27. OTRAS CONSIDERACIONES PARA LA EJECUCIÓN DE LA PRESTACIÓN

27.1. Otras obligaciones

27.1.1. Otras obligaciones del contratista

El Consultor y su equipo técnico antes de efectuar los trabajos de campo, obligatoriamente debe coordinar con los especialistas de la Dirección de Estudios y Proyectos del Proyecto Especial Huallaga Central y Bajo Mayo a fin de dilucidar dudas o inquietudes con relación al contenido de los TDR, y forma de presentación de los entregables; bajo responsabilidad.

Sin exclusión de las obligaciones que correspondan al Proveedor respecto a la normativa de contrataciones del estado, conforme a los dispositivos legales y reglamentarios vigentes, El Proveedor se obliga y compromete a cumplir con lo siguiente:

- Informarse oportunamente sobre la normatividad técnica y reglamentaria vigente, aplicable al objeto de la consultoría.
- Prestar los servicios contratados de conformidad con lo exigido en los presentes Términos de Referencia.
- Visitar la localidad, el terreno y/o inmueble que será materia de aplicación de la Elaboración del Expediente Técnico.
- Tomar conocimiento de los alcances del Estudio de inversión aprobada, efectuando oportunamente ante La Entidad, las observaciones o consultas que correspondan.
- Efectuar los trabajos de campo que sean necesarios para verificar el estado y características topográficas, geográficas, climáticas y de servicios básicos, análisis de impacto ambiental todos correspondientes a la localidad y al terreno sobre el que se ejecuta el proyecto.





PROYECTO ESPECIAL HUALLAGA CENTRAL Y BAJO MAYO

DIRECCION DE ESTUDIOS Y PROYECTOS – INV.

**"AÑO DEL BICENTENARIO, DE LA CONSOLIDACIÓN DE NUESTRA INDEPENDENCIA Y
DE LA CONMEMORACIÓN DE LAS HEROICAS BATALLAS DE JUNÍN Y AYACUCHO"**



- f) El Proveedor es responsable por presentar el Proyecto ante la Municipalidad, efectuando los trámites y pagos que correspondan para las autorizaciones y licencias, así como el seguimiento respectivo hasta obtener permisos y licencias municipales, subsanando las observaciones que dicha Entidad le pueda hacer.
- g) El Proveedor es responsable por presentar el proyecto ante Empresas Concesionarias, Empresas Prestadoras de Servicios (agua, luz, gas, etc.); efectuando los trámites que correspondan, así como el seguimiento respectivo hasta obtener la aprobación de estos, subsanando las observaciones que estas Entidades le puedan hacer. El trámite y presentación de documentos debe ajustarse a las exigencias formales de las entidades.
- h) Elaboración de Estudios Básicos (Estudio de Mecánica de Suelos, Topografía, entre otros que sustenten la toma de decisiones proyectuales)
- i) Garantizar la participación del personal profesional mínimo que se exige en el presente documento, así como de los servicios, equipos y personal técnico y auxiliar que garanticen el buen y oportuno desarrollo del expediente técnico de obra.
- j) Es de su exclusiva responsabilidad, cumplir con los plazos parciales y con el plazo total programado para la elaboración del Expediente Técnico
- k) El Proveedor está obligado a aplicar la reglamentación, directivas, ordenanzas municipales, parámetros urbanísticos y edificatorios, normas técnicas y demás documentos que sean de cumplimiento obligatorio para el desarrollo del Expediente Técnico, así como para sustentar adecuadamente la documentación técnica que formulará para La Entidad.
- l) De ser requerido por el área usuaria, el Proveedor brindará las máximas facilidades para el cumplimiento de sus funciones al Coordinador que designará La Entidad, así como al Equipo Revisor que, eventualmente, tendrá a su cargo la revisión de los documentos que vaya elaborando El Proveedor.
- m) La revisión de los documentos y planos, así como la aprobación de licencias y autorizaciones, por parte de la Municipalidad, Empresas Prestadoras de Servicio, Empresas Concesionarias, no exime a El Proveedor de la responsabilidad final y total del mismo, técnica y/o administrativa por las probables fallas ocultas no declaradas y/o que por su dificultad no hayan podido ser detectadas y observadas a tiempo por los responsables de la revisión de este.
- n) El Proveedor, en su propuesta técnica o mediante Carta Notarial, deberá designar a su representante legal, así como consignar domicilio legal física y electrónica, a donde el PEHCBM deberá cursar toda la documentación oficial que se origine del proceso de elaboración, presentación, revisión de informes, cumplimiento de plazos, Liquidación de Contrato, etc. Asimismo, el Proveedor deberá designar al Jefe de Proyecto.
- o) Contar con la tecnología de información (software y hardware) necesaria que le permita la realización de reuniones virtuales de todo el personal



PROYECTO ESPECIAL HUALLAGA CENTRAL Y BAJO MAYO

DIRECCION DE ESTUDIOS Y PROYECTOS – INV.

**"AÑO DEL BICENTENARIO, DE LA CONSOLIDACIÓN DE NUESTRA INDEPENDENCIA Y
DE LA CONMEMORACIÓN DE LAS HEROICAS BATALLAS DE JUNÍN Y AYACUCHO"**



especialista y mantener informado a la Entidad en donde se puedan presentar los diferentes avances, consultas y cualquier situación que amerite y sea solicitada por la entidad de manera anticipada.

- p) Las obligaciones y responsabilidades del Proveedor establecidas en el presente documento no son limitantes, se complementarán con lo dispuesto en el contrato.

27.1.2. Obligaciones de la Entidad

La Entidad Contratante podrá convocar a El Consultor en las oportunidades que crea necesario, para efectuar coordinaciones y revisiones al avance obtenido en la Consultoría; así como para que informe o asesore en asuntos concernientes a la Consultoría que se contrata.

Realizar el correcto seguimiento y monitoreo de la formulación del estudio de pre inversión a fin de que se cuente con un correcto estudio definitivo y dentro de los plazos previstos. Además, la Entidad está obligada a realizar los pagos dentro de los 15 días siguientes de otorgada la conformidad a cada entregable.

27.2. Recursos y facilidades a ser provistos por la Entidad

El PEHCBM brindará las facilidades correspondientes para las coordinaciones y acreditaciones que el Consultor requiera para el cumplimiento de los objetivos del servicio.

27.3. Liquidación

La Liquidación del Contrato de Consultoría de Obra (Elaboración de Expediente Técnico), se practicará de acuerdo con el procedimiento, plazos y formalidades establecidos en el Artículo 170° del Reglamento.

El consultor presentará a la Entidad la liquidación del contrato de consultoría de obra dentro de los 15 días siguientes de haberse otorgado la conformidad de la última prestación.

La liquidación, se presentará en original y copia, foliada y visada en todas sus páginas, debiendo contener el análisis de la liquidación y la cuantificación del cumplimiento de la prestación del servicio de consultoría de obra; los mismos que deberán estar sustentados con todos los documentos de la gestión del contrato, tales como: notificaciones, resoluciones, adendas, contrato, resumen de estado económico financiero del contrato, facturas, comprobante de pago, entre otros.

De no ser presentada, será elaborada por la entidad y el costo será descontado de la garantía de fiel cumplimiento.

27.4. Certificado de inexistencia de restos arqueológicos en superficie (CIRAS) y/o plan de monitoreo arqueológico (PMAR).

En caso de que el Ministerio de Cultura recomiende, mediante el acto administrativo con el que resuelve la solicitud del CIRAS, la implementación de un Plan de Monitoreo Arqueológico (PMAR) o la ejecución de un Proyecto de Evaluación Arqueológica





PROYECTO ESPECIAL HUALLAGA CENTRAL Y BAJO MAYO

DIRECCION DE ESTUDIOS Y PROYECTOS – INV.

"AÑO DEL BICENTENARIO, DE LA CONSOLIDACIÓN DE NUESTRA INDEPENDENCIA Y
DE LA CONMEMORACIÓN DE LAS HEROICAS BATALLAS DE JUNÍN Y AYACUCHO"



(PEA), durante la elaboración del expediente técnico, dichos trabajos serán asumidos por el consultor.

De acuerdo a lo estipulado en la normativa vigente aplicable (DS 011-2022-MC), la implementación del PMAR, en todos los proyectos que impliquen remoción de suelo y subsuelo, es obligatoria, y su autorización mediante Resolución Directoral emitida por la Dirección de Certificaciones o la Dirección Desconcentrada de Cultura, de acuerdo al ámbito de sus competencias, deberá ser obtenida de manera previa al inicio de la ejecución física de la obra, por ello, el Expediente Técnico debe contemplar el presupuesto para la elaboración, gestión y la acciones necesarias para la implementación y ejecución del PMAR.

27.5. Enfoque de riesgo

En la elaboración del expediente técnico, se deberá incluir en la propuesta técnica un enfoque integral de gestión de los riesgos previsible de ocurrir durante la ejecución de la obra, conforme a las disposiciones del Reglamento y la Directiva "Gestión de riesgos en la planificación de la ejecución de obras", de acuerdo con la Directiva N° 12-2017-OSCE/CD, por lo que deberá anexar los FORMATOS 01, 02 y 03 de dicha directiva.

27.6. Subcontratación

El consultor o empresa consultora, podrá subcontratar los estudios básicos, siempre y cuando estos cumplan con las exigencias señaladas por las entidades autorizadas para elaborar estudios en el Sector Transportes como: EIA, Topografía y Estudio de Mecánica de Suelos.

El consultor o empresa consultora, es el único responsable de la ejecución total de prestaciones frente a la Entidad y que las obligaciones y responsabilidades derivadas de la subcontratación son ajenas a la Entidad.

El subcontratista debe estar inscrito en el Registro Nacional de Proveedores y no debe estar suspendido o inhabilitado para contratar con el Estado.

27.7. Confidencialidad

El contratista mantendrá la confidencialidad y reserva absoluta el manejo de información a la que se tenga acceso y que se encuentre relacionada con la prestación, quedando prohibido revelar dicha información a terceros.

En tal sentido, el contratista deberá dar cumplimiento a todas las políticas y estándares definidos por la Entidad en materia de seguridad de la información. Dicha obligación comprende la información que se entrega, así como la que se genera durante la ejecución de las prestaciones y la información producida una vez que se haya concluido las prestaciones. Dicha información puede consistir en mapas, dibujos, fotografías, mosaicos, planos, informes, recomendaciones, cálculos, documentos y demás documentos e información compilados o recibidos por el contratista.

27.8. Propiedad intelectual

Toda la documentación e información producto de la ejecución del presente servicio pasa a ser propiedad intelectual del Proyecto Especial Huallaga Central y Bajo Mayo.



PROYECTO ESPECIAL HUALLAGA CENTRAL Y BAJO MAYO

DIRECCION DE ESTUDIOS Y PROYECTOS – INV.

"AÑO DEL BICENTENARIO, DE LA CONSOLIDACIÓN DE NUESTRA INDEPENDENCIA Y
DE LA CONMEMORACIÓN DE LAS HEROICAS BATALLAS DE JUNÍN Y AYACUCHO"



En ese sentido el Proyecto Especial Huallaga Central y Bajo Mayo tendrá todos los derechos de propiedad intelectual, incluidos sin limitación, las patentes, derechos de autor, nombres comerciales y marcas registradas respecto a los productos o documentos y otros materiales que guarden una relación directa con la ejecución del servicio o que se hubieren creado o producido como consecuencia o en el curso de la ejecución del servicio. A solicitud de la Entidad, el contratista tomará todas las medidas necesarias, y en general, asistirá a la Entidad para obtener esos derechos.

27.9. Responsabilidad por vicios ocultos

En razón a que el Consultor es el responsable absoluto de los estudios que realiza, deberá garantizar la calidad del estudio y responder por el trabajo realizado, durante los siguientes cinco (5) años, después de la conformidad del expediente técnico otorgada por la Entidad, comprendiéndose entre otros, la responsabilidad por las omisiones, errores o deficiencias, métodos inadecuados o incorrectos, vicios ocultos de los servicios ofertados, de sus resultados y de las conclusiones erradas del Informe Final, así como el perjuicio económica que ello produzca a la Entidad, por lo que en caso de ser requerido para cualquier aclaración o corrección, no podrá negar su concurrencia. En caso de no concurrir al requerimiento indicado, se hará conocer su negativa primeramente a la Dirección de Estudios y Proyectos del Proyecto Especial Huallaga Central y Bajo Mayo y finalmente al Tribunal de Contrataciones del Estado y/o a la Contraloría General de la República, a los efectos legales consiguientes, en razón de que el servicio prestado es un acto administrativo por el cual es responsable ante el Estado.

El Consultor será responsable de obtener todos los seguros necesarios para su personal, según la legislación nacional aplicable, debiendo mantener la vigencia de dichos seguros en su capacidad total, hasta que los servicios pactados hayan culminado y cuenten con la aceptación de la Dirección de Estudios y Proyectos del Proyecto Especial Huallaga Central y Bajo Mayo.

Las pólizas, así como sus correspondientes recibos de primas, estarán a disposición de la Dirección de Estudios y Proyectos del Proyecto Especial Huallaga Central y Bajo Mayo.

27.10. Condiciones de los Consorcios

De conformidad con el numeral 49.5 del artículo 49 del Reglamento, se considera lo siguiente:

- 1) El número máximo de consorciados es de 2 integrantes.
- 2) El porcentaje mínimo de participación de cada consorciado es de 30%.
- 3) El porcentaje mínimo de participación en la ejecución del contrato, para el integrante del consorcio que acredite mayor experiencia, es mayor del 50%.

27.11. Soporte técnico

No corresponde.

27.12. Modalidad de Ejecución Contractual

Por contrata



PROYECTO ESPECIAL HUALLAGA CENTRAL Y BAJO MAYO

DIRECCION DE ESTUDIOS Y PROYECTOS – INV.

"AÑO DEL BICENTENARIO, DE LA CONSOLIDACIÓN DE NUESTRA INDEPENDENCIA Y
DE LA CONMEMORACIÓN DE LAS HEROICAS BATALLAS DE JUNÍN Y AYACUCHO"



27.13. Capacitación y/o entrenamiento
No corresponde.

27.14. Impacto Ambiental
No corresponde.

27.15. Seguros
Será responsabilidad del Consultor contar con el y/o los seguros personales correspondientes.

27.16. Prestaciones accesorias a la prestación principal
No corresponde





PROYECTO ESPECIAL HUALLAGA CENTRAL Y BAJO MAYO

DIRECCION DE ESTUDIOS Y PROYECTOS – INV.

"AÑO DEL BICENTENARIO, DE LA CONSOLIDACIÓN DE NUESTRA INDEPENDENCIA Y
DE LA CONMEMORACIÓN DE LAS HEROICAS BATALLAS DE JUNÍN Y AYACUCHO"



28. REQUISITOS DE CALIFICACIÓN

A	CAPACIDAD LEGAL																						
	HABILITACIÓN																						
	Requisitos:																						
	Ninguno																						
B	CAPACIDAD TÉCNICA Y PROFESIONAL																						
B.1	CALIFICACIONES DEL PERSONAL CLAVE																						
	FORMACIÓN ACADÉMICA																						
	Requisitos:																						
	<table border="1"> <thead> <tr> <th>Cargo</th> <th>Formación académica</th> </tr> </thead> <tbody> <tr> <td>Jefe de proyecto</td> <td>Arquitecto o Ingeniero Civil, Titulado.</td> </tr> <tr> <td>Especialista en Arquitectura y Seguridad</td> <td>Arquitecto, Titulado.</td> </tr> <tr> <td>Especialista en Estructuras</td> <td>Ingeniero Civil, Titulado.</td> </tr> <tr> <td>Especialista en Instalaciones Sanitarias</td> <td>Ingeniero Sanitario o Ingeniero Civil, Titulado</td> </tr> <tr> <td>Especialista en Redes de Telecomunicaciones</td> <td>Ingeniero de sistemas o Ingeniero de computación e informática o Ingeniero electrónico, Titulado</td> </tr> <tr> <td>Especialista en Instalaciones Eléctricas y Electromecánicas</td> <td>Ingeniero Electromecánico o Ingeniero Eléctrico o Ingeniero Mecánico Eléctrico o Ingeniero electricista, Titulado.</td> </tr> <tr> <td>Especialista en Costos y Presupuestos</td> <td>Ingeniero Civil, Titulado.</td> </tr> <tr> <td>Especialista en Mobiliario y Equipamiento</td> <td>Arquitecto o Ingeniero Civil, Titulado</td> </tr> <tr> <td>Especialista en Mecánica de Suelos y Geotecnia</td> <td>Ingeniero Civil, Titulado.</td> </tr> <tr> <td>Especialista en Estudio de Demanda</td> <td>Economista, Titulado</td> </tr> </tbody> </table>	Cargo	Formación académica	Jefe de proyecto	Arquitecto o Ingeniero Civil, Titulado.	Especialista en Arquitectura y Seguridad	Arquitecto, Titulado.	Especialista en Estructuras	Ingeniero Civil, Titulado.	Especialista en Instalaciones Sanitarias	Ingeniero Sanitario o Ingeniero Civil, Titulado	Especialista en Redes de Telecomunicaciones	Ingeniero de sistemas o Ingeniero de computación e informática o Ingeniero electrónico, Titulado	Especialista en Instalaciones Eléctricas y Electromecánicas	Ingeniero Electromecánico o Ingeniero Eléctrico o Ingeniero Mecánico Eléctrico o Ingeniero electricista, Titulado.	Especialista en Costos y Presupuestos	Ingeniero Civil, Titulado.	Especialista en Mobiliario y Equipamiento	Arquitecto o Ingeniero Civil, Titulado	Especialista en Mecánica de Suelos y Geotecnia	Ingeniero Civil, Titulado.	Especialista en Estudio de Demanda	Economista, Titulado
Cargo	Formación académica																						
Jefe de proyecto	Arquitecto o Ingeniero Civil, Titulado.																						
Especialista en Arquitectura y Seguridad	Arquitecto, Titulado.																						
Especialista en Estructuras	Ingeniero Civil, Titulado.																						
Especialista en Instalaciones Sanitarias	Ingeniero Sanitario o Ingeniero Civil, Titulado																						
Especialista en Redes de Telecomunicaciones	Ingeniero de sistemas o Ingeniero de computación e informática o Ingeniero electrónico, Titulado																						
Especialista en Instalaciones Eléctricas y Electromecánicas	Ingeniero Electromecánico o Ingeniero Eléctrico o Ingeniero Mecánico Eléctrico o Ingeniero electricista, Titulado.																						
Especialista en Costos y Presupuestos	Ingeniero Civil, Titulado.																						
Especialista en Mobiliario y Equipamiento	Arquitecto o Ingeniero Civil, Titulado																						
Especialista en Mecánica de Suelos y Geotecnia	Ingeniero Civil, Titulado.																						
Especialista en Estudio de Demanda	Economista, Titulado																						
	<p>Acreditación: De conformidad con el numeral 49.3 del artículo 49 y el literal e) del numeral 139.1 del artículo 139 del Reglamento este requisito de calificación se acredita para la suscripción del contrato.</p> <p>Importante De conformidad con el artículo 186 del Reglamento el supervisor, debe cumplir con las mismas calificaciones profesionales establecidas para el residente de obra. Asimismo, el jefe del proyecto para la elaboración del expediente técnico debe cumplir con las calificaciones exigidas en el artículo 188 del Reglamento.</p>																						
B.2	EXPERIENCIA DEL PERSONAL CLAVE																						
	Requisitos:																						
	<table border="1"> <thead> <tr> <th>Cargo</th> <th>Experiencia</th> </tr> </thead> <tbody> <tr> <td>Jefe de proyecto</td> <td>Experiencia mínima de Veinticuatro (24) meses como: jefe de proyectos y/o gerente de proyectos y/o coordinador de proyectos; en la formulación o elaboración o reformulación o supervisión de Estudios Definitivos de infraestructura educativa y/o salud. Esta experiencia se computa desde la colegiatura.</td> </tr> <tr> <td>Especialista en Arquitectura y Seguridad</td> <td>Experiencia mínima de Doce (12) meses como: Especialista en arquitectura y seguridad, y/o Especialista en Arquitectura, y/o</td> </tr> </tbody> </table>	Cargo	Experiencia	Jefe de proyecto	Experiencia mínima de Veinticuatro (24) meses como: jefe de proyectos y/o gerente de proyectos y/o coordinador de proyectos; en la formulación o elaboración o reformulación o supervisión de Estudios Definitivos de infraestructura educativa y/o salud. Esta experiencia se computa desde la colegiatura.	Especialista en Arquitectura y Seguridad	Experiencia mínima de Doce (12) meses como: Especialista en arquitectura y seguridad, y/o Especialista en Arquitectura, y/o																
Cargo	Experiencia																						
Jefe de proyecto	Experiencia mínima de Veinticuatro (24) meses como: jefe de proyectos y/o gerente de proyectos y/o coordinador de proyectos; en la formulación o elaboración o reformulación o supervisión de Estudios Definitivos de infraestructura educativa y/o salud. Esta experiencia se computa desde la colegiatura.																						
Especialista en Arquitectura y Seguridad	Experiencia mínima de Doce (12) meses como: Especialista en arquitectura y seguridad, y/o Especialista en Arquitectura, y/o																						



PROYECTO ESPECIAL HUALLAGA CENTRAL Y BAJO MAYO

DIRECCION DE ESTUDIOS Y PROYECTOS – INV.

"AÑO DEL BICENTENARIO, DE LA CONSOLIDACIÓN DE NUESTRA INDEPENDENCIA Y
DE LA CONMEMORACIÓN DE LAS HEROICAS BATALLAS DE JUNÍN Y AYACUCHO"



	<p>Especialista en Diseño Arquitectónico y/o Arquitecto y/o Especialista en Arquitectura; en la formulación o elaboración o reformulación o supervisión de Estudios Definitivos de infraestructura educativa y/o salud. Esta experiencia se computa desde la colegiatura.</p> <p>Experiencia mínima de Doce (12) meses como: Especialista, Ingeniero, Responsable o la combinación de algunos de los términos anteriores en/de: Estructuras y/o Diseño Estructural; en la formulación o elaboración o reformulación o supervisión de Estudios Definitivos de infraestructura educativa y/o salud. Esta experiencia se computa desde la colegiatura.</p>
Especialista en Estructuras	
Especialista en Instalaciones Sanitarias	<p>Experiencia mínima de Doce (12) meses como: Especialista, Ingeniero, Responsable o la combinación de algunos de los términos anteriores en: Instalaciones Sanitarias y/o Sanitario; en la formulación o elaboración o reformulación o supervisión de estudios definitivos, en infraestructura educativa y/o salud. Esta experiencia se computa desde la colegiatura.</p> <p>Experiencia mínima de Doce (12) meses como: Especialista, Ingeniero, Responsable o la combinación de algunos de los términos anteriores en/de: Instalación de Redes y/o Telecomunicaciones; en la formulación o elaboración o reformulación o supervisión de Estudios Definitivos de infraestructura educativa y/o salud y/o edificios institucionales. Esta experiencia se computa desde la colegiatura.</p>
Especialista en Redes de Telecomunicaciones	
Especialista en Instalaciones Eléctricas y Electromecánicas	<p>Experiencia mínima de Doce (12) meses como: Especialista, Ingeniero, Responsable o la combinación de algunos de los términos anteriores en/de: Instalaciones Eléctricas y/o Instalaciones Electromecánicas y/o Eléctrico y/o Electromecánico; en la formulación o elaboración o reformulación o supervisión de Estudios Definitivos de infraestructura educativa y/o salud. Esta experiencia se computa desde la colegiatura.</p>
Especialista en Costos y Presupuestos	<p>Experiencia mínima de Doce (12) meses como: Especialista, Ingeniero, Responsable o la combinación de algunos de los términos anteriores en: costos y/o Presupuestos y/o Metrados; en la formulación o elaboración o reformulación o supervisión de estudios definitivos en edificaciones en general. Esta experiencia se computa desde la colegiatura.</p>
Especialista en Mobiliario y Equipamiento	<p>Experiencia mínima de Doce (12) meses como: Especialista, Ingeniero, Responsable o la combinación de algunos de los términos anteriores en: Diseño y/o Revisión y/o Implementación de mobiliario y/o equipamiento; en la formulación o elaboración o reformulación o supervisión de estudios definitivos en infraestructura educativa y/o salud. Esta experiencia se computa desde la colegiatura.</p>
Especialista en Mecánica de Suelos y Geotecnia	<p>Experiencia mínima de Doce (12) meses como: Especialista, Ingeniero, Responsable o la combinación de algunos de los términos anteriores en: Suelos y/o Geotecnia y/o Mecánica de Suelos; en la formulación o elaboración o reformulación o supervisión de Estudios Definitivos de infraestructura de edificaciones en general. Esta experiencia se computa desde la colegiatura.</p>
Especialista en Estudio de Demanda	<p>Experiencia mínima de Doce (12) meses como: Especialista, Economista, Arquitecto, Responsable o la combinación de algunos de los términos anteriores en: Estudios de demanda y/o formulación de estudios de preinversión; en infraestructura</p>





PROYECTO ESPECIAL HUALLAGA CENTRAL Y BAJO MAYO

DIRECCION DE ESTUDIOS Y PROYECTOS – INV.

"AÑO DEL BICENTENARIO DE LA CONSOLIDACIÓN DE NUESTRA INDEPENDENCIA Y
DE LA CONMEMORACIÓN DE LAS HEROICAS BATALLAS DE JUNÍN Y AYACUCHO"



	<p>educativa y/o salud y/o edificios institucionales. Esta experiencia se computa desde la colegiatura.</p> <p><u>Acreditación:</u> De conformidad con el numeral 49.3 del artículo 49 y el literal e) del numeral 139.1 del artículo 139 del Reglamento este requisito de calificación se acredita para la suscripción del contrato.</p> <p><u>Importante</u> <i>De conformidad con el artículo 186 del Reglamento el supervisor, debe cumplir con la misma experiencia establecida para el residente de obra. Asimismo, el jefe del proyecto para la elaboración del expediente técnico debe cumplir con la experiencia exigida en el artículo 188 del Reglamento.</i></p>															
B.3	EQUIPAMIENTO ESTRATÉGICO															
	<p><u>Requisitos:</u></p> <table border="1"><thead><tr><th>N°</th><th>LISTA DE EQUIPAMIENTO ESTRATÉGICO</th><th>CANT.</th></tr></thead><tbody><tr><td>01</td><td>Equipo de cómputo i5 (De escritorio o Portátil)</td><td>05</td></tr><tr><td>02</td><td>Estación Total, con precisión de la lectura angular puede ser menor o igual a 2", con certificado de calibración no mayor a 6 meses</td><td>01</td></tr><tr><td>03</td><td>GPS Topográfico y receptor GNSS</td><td>01</td></tr><tr><td>04</td><td>Camioneta</td><td>01</td></tr></tbody></table> <p><u>Acreditación:</u> De conformidad con el numeral 49.3 del artículo 49 y el literal e) del numeral 139.1 del artículo 139 del Reglamento este requisito de calificación se acredita para la suscripción del contrato.</p>	N°	LISTA DE EQUIPAMIENTO ESTRATÉGICO	CANT.	01	Equipo de cómputo i5 (De escritorio o Portátil)	05	02	Estación Total, con precisión de la lectura angular puede ser menor o igual a 2", con certificado de calibración no mayor a 6 meses	01	03	GPS Topográfico y receptor GNSS	01	04	Camioneta	01
N°	LISTA DE EQUIPAMIENTO ESTRATÉGICO	CANT.														
01	Equipo de cómputo i5 (De escritorio o Portátil)	05														
02	Estación Total, con precisión de la lectura angular puede ser menor o igual a 2", con certificado de calibración no mayor a 6 meses	01														
03	GPS Topográfico y receptor GNSS	01														
04	Camioneta	01														
C	EXPERIENCIA DEL POSTOR EN LA ESPECIALIDAD															
	<p><u>Requisitos:</u></p> <p>El postor debe acreditar un monto facturado acumulado equivalente a Dos (02) veces el Valor Referencial por la contratación de servicios de consultoría de obra iguales o similares al objeto de la convocatoria, durante los diez (10) años anteriores a la fecha de la presentación de ofertas que se computarán desde la fecha de la conformidad o emisión del comprobante de pago, según corresponda.</p> <p>Se consideran servicios de consultoría de obra similares a los siguientes: Consultoría de Obras para la Formulación o Elaboración o Reformulación o supervisión de la elaboración de Expedientes Técnicos de Infraestructura Educativa (primaria, secundaria, superior) y/o centros de salud, y/o edificios de instituciones públicas Gubernamentales. Para acreditar la experiencia del postor debe ser en proyectos a nivel de Creación y/o Construcción y/o Mejoramiento y/o Ampliación.</p> <p><u>Acreditación:</u> La experiencia del postor en la especialidad se acreditará con copia simple de (i) contratos u órdenes de servicios y su respectiva conformidad, constancia de prestación o liquidación del contrato; o (ii) comprobantes de pago cuya cancelación se acredite documental y fehacientemente, con voucher de depósito, nota de abono, reporte de estado de cuenta, cualquier otro documento emitido por Entidad del sistema financiero que acredite el abono o mediante cancelación en el mismo comprobante de pago¹.</p>															



Cabe precisar que, de acuerdo con la Resolución N° 0065-2018-TCE-S1 del Tribunal de Contrataciones del Estado:

¹... el solo sello de cancelado en el comprobante, cuando ha sido colocado por el propio postor, no puede ser considerado como una acreditación que produzca fehcencia en relación a que se encuentra cancelado.



PROYECTO ESPECIAL HUALLAGA CENTRAL Y BAJO MAYO

DIRECCION DE ESTUDIOS Y PROYECTOS – INV.

"AÑO DEL BICENTENARIO, DE LA CONSOLIDACIÓN DE NUESTRA INDEPENDENCIA Y
DE LA CONMEMORACIÓN DE LAS HEROICAS BATALLAS DE JUNÍN Y AYACUCHO"



Los postores pueden presentar hasta un máximo de veinte (20) contrataciones para acreditar el requisito de calificación y el factor "Experiencia de Postor en la Especialidad".

En caso los postores presenten varios comprobantes de pago para acreditar una sola contratación, se debe acreditar que corresponden a dicha contratación; de lo contrario, se asumirá que los comprobantes acreditan contrataciones independientes, en cuyo caso solo se considerará, las veinte (20) primeras contrataciones indicadas en el **Anexo N° 8** referido a la Experiencia del Postor en la Especialidad.

En el caso de servicios de supervisión en ejecución, solo se considera como experiencia la parte del contrato que haya sido ejecutada durante los diez (10) años anteriores a la fecha de presentación de ofertas, debiendo adjuntarse copia de las conformidades correspondientes a tal parte o los respectivos comprobantes de pago cancelados.

En los casos que se acredite experiencia adquirida en consorcio, debe presentarse la promesa de consorcio o el contrato de consorcio del cual se desprenda fehacientemente el porcentaje de las obligaciones que se asumió en el contrato presentado; de lo contrario, no se computará la experiencia proveniente de dicho contrato.

Asimismo, cuando se presenten contratos derivados de procesos de selección convocados antes del 20.09.2012, la calificación se ceñirá al método descrito en la Directiva "Participación de Proveedores en Consorcio en las Contrataciones del Estado", debiendo presumirse que el porcentaje de las obligaciones equivale al porcentaje de participación de la promesa de consorcio o del contrato de consorcio. En caso que en dichos documentos no se consigne el porcentaje de participación se presumirá que las obligaciones se ejecutaron en partes iguales.

Si el titular de la experiencia no es el postor, consignar si dicha experiencia corresponde a la matriz en caso que el postor sea sucursal, o fue transmitida por reorganización societaria, debiendo acompañar la documentación sustentatoria correspondiente.

Si el postor acredita experiencia de otra persona jurídica como consecuencia de una reorganización societaria, debe presentar adicionalmente el **Anexo N° 9**.

Cuando en los contratos, órdenes de servicio o comprobantes de pago el monto facturado se encuentre expresado en moneda extranjera, debe indicarse el tipo de cambio venta publicado por la Superintendencia de Banca, Seguros y AFP correspondiente a la fecha de suscripción del contrato, de emisión de la orden de servicio o de cancelación del comprobante de pago, según corresponda. Sin perjuicio de lo anterior, los postores deben llenar y presentar el **Anexo N° 8** referido a la Experiencia del Postor en la Especialidad.

Importante

- El órgano encargado de las contrataciones o el comité de selección, según corresponda, debe valorar de manera integral los documentos presentados por el postor para acreditar la experiencia. En tal sentido, aun cuando en los documentos presentados la denominación del objeto contractual no coincida literalmente con el previsto en las bases, se deberá validar la experiencia si las actividades que ejecutó el postor corresponden a la experiencia requerida.
- En el caso de consorcios, la calificación de la experiencia se realiza conforme a la Directiva "Participación de Proveedores en Consorcio en las Contrataciones del Estado".

Admitir ello equivaldría a considerar como válida la sola declaración del postor afirmando que el comprobante de pago ha sido cancelado".

(...)
"Situación diferente se suscita ante el sello colocado por el cliente del postor [sea utilizando el término "cancelado" o "pagado"] supuesto en el cual si se contaría con la declaración de un tercero que brinde certeza, ante la cual debiera reconocerse la validez de la experiencia".



PROYECTO ESPECIAL HUALLAGA CENTRAL Y BAJO MAYO

DIRECCION DE ESTUDIOS Y PROYECTOS – INV.

"AÑO DEL BICENTENARIO, DE LA CONSOLIDACIÓN DE NUESTRA INDEPENDENCIA Y
DE LA CONMEMORACIÓN DE LAS HEROICAS BATALLAS DE JUNÍN Y AYACUCHO"



ESTRUCTURA DE COSTOS DE CONSULTORIA

ANEXO A							
ESTRUCTURA DE COSTOS REFERENCIAL PARA LA MODIFICACIÓN DE EXPEDIENTE TÉCNICO							
EXPEDIENTE TÉCNICO	"MEJORAMIENTO Y AMPLIACIÓN DEL SERVICIO DE EDUCACIÓN BÁSICA REGULAR DE LA I.E. SANTA ROSA, DE LA CIUDAD DE TARPOTO, DEL DISTRITO DE TARPOTO - PROVINCIA DE SAN MARTÍN - DEPARTAMENTO DE SAN MARTÍN" CON CUI N°2472445						
INSTITUCIÓN EDUCATIVA	I.E. SANTA ROSA						
UBICACIÓN	DISTRITO DE TARPOTO - PROVINCIA DE SAN MARTÍN - DEPARTAMENTO DE SAN MARTÍN						
PLAZO (DÍAS CALENDARIOS)	180						
DESCRIPCIÓN	UND	Cant.	Incid.	Periodo Meses	Costo Mensual	Parcial	MONTO Total
PERSONAL CLAVE (Inc. Leyes Sociales)							0.00
Jefe del Proyecto	Und	1.0	1.00	6.00			
Especialista en Arquitectura y Seguridad	Und	1.0	1.00	4.00			
Especialista en Estructuras	Und	1.0	1.00	4.00			
Especialista en Instalaciones Sanitarias	Und	1.0	1.00	3.00			
Especialista en Redes de Telecomunicaciones	Und	1.0	1.00	3.00			
Especialista en Instalaciones Eléctricas y Electromecánicas	Und	1.0	1.00	3.00			
Especialista en Costos y Presupuestos	Und	1.0	1.00	3.00			
Especialista en Mobiliario y Equipamiento	Und	1.0	1.00	3.00			
Especialista en Mecánica de Suelos y Geotecnia	Und	1.0	1.00	2.00			
Especialista en Estado de Demanda	Und	1.0	1.00	1.00			
PERSONAL TÉCNICO (Inc. Leyes Sociales)							8.60
Diseñador CAD	Und	3.0	1.00	4.00			
Modelador 3D y Modelador BIM	Und	2.0	1.00	4.00			
Asistente de Estructuras, costos y presupuestos	Und	2.0	1.00	3.00			
Asistente en Estructuras	Und	1.0	1.00	4.00			
Asistente en Inst. Sanitarias	Und	1.0	1.00	3.00			
Asistente en Inst. Eléctricas y Mecánicas	Und	1.0	1.00	3.00			
Secretaria	Und	1.0	1.00	6.00			
ESTUDIOS BÁSICOS SEGÚN DIRECTIVA N°001-2019-MINEDU/MC-PRONIED							6.00
Estudio de Topografía y Geodésico	Gb.	1.0	1.00	1.00			
Estudio de Mecánica de Suelos y Geotécnicos	Gb.	1.0	1.00	1.00			
Informe de Evaluación de Riesgo de Desastres Naturales	Gb.	1.0	1.00	1.00			
Estudio de Impacto Ambiental (Certificación Ambiental)	Gb.	1.0	1.00	1.00			
Certificado de Insuficiencia de Riesgo Arqueológico en Superficie (CIRA2)	Gb.	1.0	1.00	1.00			
Sistema de Utilización de Medios Tensión	Gb.	1.0	1.00	1.00			
GASTOS ADMINISTRATIVOS							0.00
Alquiler de Camioneta	Gb.	1.0	1.00	6.00			
Combustibles y lubricantes	Gb.	1.0	1.00	6.00			
Alquiler de Oficina	Gb.	1.0	1.00	6.00			
Alquiler de equipos de cómputo	Gb.	5.0	1.00	6.00			
Uso de estacionamiento	Gb.	1.0	1.00	6.00			
Copias e impresiones	Gb.	1.0	1.00	6.00			
Impresiones de identificación y seguridad	Gb.	1.0	1.00	1.00			
COSTO TOTAL DIRECTO							S/. 0.00
UTILIDAD			10.00%				S/. 0.00
SUB TOTAL							S/. 0.00
IMPUESTO GENERAL A LAS VENTAS (IGV)			18.00%				S/. 0.00
COSTO TOTAL							S/. 0.00



GOBIERNO REGIONAL DE SAN MARTÍN
DIRECCIÓN DE ESTUDIOS Y PROYECTOS
Ing. Luis Gerardo GARCÍA SANCHEZ
CIP 056744
Especialista en Proyectos de Infraestructura



PROYECTO ESPECIAL HUALLAGA CENTRAL Y BAJO MAYO

DIRECCION DE ESTUDIOS Y PROYECTOS – INV.

**"AÑO DEL BICENTENARIO, DE LA CONSOLIDACIÓN DE NUESTRA INDEPENDENCIA Y
DE LA CONMEMORACIÓN DE LAS HEROICAS BATALLAS DE JUNÍN Y AYACUCHO"**



ANEXOS

(Ver anexos A; B; C;
D, E; F y G del
presente documento)



ANEXO A
ESTRUCTURA DE COSTOS REFERENCIAL PARA LA MODIFICACIÓN DE EXPEDIENTE TECNICO



[Signature]

ANEXO B

CONTENIDO PARA LA ELABORACIÓN DEL EXPEDIENTE TÉCNICO

ACTUALIZACIÓN DE LA ELABORACIÓN DEL EXPEDIENTE TÉCNICO DEL PROYECTO DENOMINADO "MEJORAMIENTO Y AMPLIACIÓN DEL SERVICIO DE EDUCACIÓN BÁSICA REGULAR DE LA I.E. SANTA ROSA, DE LA CIUDAD DE TARAPOTO, DEL DISTRITO DE TARAPOTO - PROVINCIA DE SAN MARTÍN - DEPARTAMENTO DE SAN MARTÍN" CON CUI N°2472445

I. NORMAS Y REGLAMENTOS - BASE LEGAL.

NORMAS Y REGLAMENTOS – BASE LEGAL	
La ejecución del estudio deberá realizarse de acuerdo con las Disposiciones Legales y Normas Técnicas especificadas o las modificaciones y actualizaciones vigentes a la entrega del terreno:	
BASICOS	
1.	Reglamento Nacional de Edificaciones (RNE) aprobado mediante Decreto Supremo N°. 011-2006-VIVIENDA y sus modificatorias.
2.	Ley de Contrataciones del Estado, Ley N° 30225 y sus modificaciones.
3.	Reglamento de la Ley de Contrataciones del Estado aprobada con D.S. N° 3442019-EF y sus modificaciones.
4.	Decreto Legislativo N° 1252 que crea el Sistema Nacional de Programación Multianual y Gestión de Inversiones (INVIERTE.PE) y Deroga la Ley N° 27293 Ley del Sistema Nacional de Inversión Pública.
5.	Decreto Supremo N° 027-2017-EF, que aprueba el Reglamento del Decreto legislativo N° 1252.
6.	Directiva General del Sistema Nacional de Programación Multianual y Gestión de Inversiones, aprobada mediante Resolución Directoral N° 001-2019-EF/63.01.
7.	"Norma Técnica de Criterios Generales de Diseño para Infraestructura Educativa" aprobado mediante RSG N° 239-2018-MINEDU, http://www.minedu.gob.pe/p/app_normatividad.php
8.	Resolución Viceministerial N° 208-2019-MINEDU, Norma Técnica "Criterios de Diseño para Locales Educativos de Primaria y Secundaria"
9.	Reglamento de la Ley N° 28296, aprobado con Decreto Supremo N° 011-2006-ED, Ley General del Patrimonio Cultural de la Nación.
10.	Resolución Viceministerial N°019-2023-MINEDU "Criterios para el diseño de mobiliario educativo de la Educación Básica Regular"
11.	Lineamientos para la elaboración del Informe de Evaluación del Riesgo de Desastres en Proyectos de Infraestructura Educativa aprobado con Resolución Jefatural N° 058-2020-CENEPRED/J
COMPLEMENTARIAS	
1.	Reglamento del Sistema Nacional de Defensa Civil.



2.	Normas sobre Impacto Vial.
3.	Normas sobre Impacto Ambiental.
4.	Política Nacional de Gestión del Riesgo de Desastres al 2050, aprobado con Decreto Supremo N° 038-2021-PCM.
5.	Plan Nacional de Gestión de Riesgo de Desastres - PLANAGERD 2014-2021, aprobado con DS N° 034-2014-PCM
6.	Decreto Supremo N° 048-2011-PCM, que aprueba el Reglamento de la Ley N° 29664, Ley que crea el Sistema Nacional de Gestión del Riesgo de Desastres-SINAGERD.
7.	Norma técnica de metrados aprobada mediante RD N° 073-2010/VIVIENDA/VMCS DNC.
8.	Texto único Ordenado de la Ley N° 29090, Ley de Regulación de Habilitaciones Urbanas y de Edificaciones, aprobada con Decreto Supremo N° 006-2017/VIVIENDA.
9.	Código Nacional de Electricidad aprobado mediante RM N° 037-2006-MEM/DM
10.	Decreto Supremo N° 005-2014-VIVIENDA, N° 006-2014-VIVIENDA.
12.	Normas Técnicas Peruanas – NTP.
13.	International Electrotechnical Commission (IEC)
14.	D.S. N° 009-2019-MINAM - "Medidas de Eco eficiencia en el Sector Público"
15.	D.S. N° 053-2007-EM Aprueban Reglamento de la Ley de Promoción del Uso Eficiente de la Energía.
16.	Normas EC-040-2011 Comunicaciones Actualizada.
17.	Normas de Gas propuestas según el sistema a aplicar. EM-040-2018 Actualizada, NTP 111.011, NTP 321.121, NTP 321.123, etc.
18.	NTP IEC 60598-2-22:2016
19.	RNE A 130 – artículo 40, 41
20.	Resolución Ministerial N° 083-2019-VIVIENDA - Norma Técnica EM.010 instalaciones eléctricas interiores del RNE
21.	Resolución de Secretaría General N° 239-2018-MINEDU - Norma Técnica de Criterios Generales de Diseño para Infraestructura Educativa
22.	Normas de Paneles solares o calentadores solares EM-080-2009 Actualizada
23.	Normas complementarias de la Dirección General de Electricidad - DGE-MEM.
24.	Decreto Supremo N° 021-2009-Vivienda, Valores Máximos Admisibles de las Descargas Residuales no Domésticas
<p>Consideraciones: Para todo lo no previsto en el presente documento, se aplicará supletoriamente lo dispuesto en el Código Civil y, otros relacionados y vigentes.</p>	



II. ELABORACION DEL EXPEDIENTE TECNICO.

El expediente técnico se desarrollará sobre la base del estudio de Preinversión a nivel de Perfil, aprobado y con declaratoria de vialidad, que tiene como finalidad la construcción de la **Institución Educativa**. La concepción de la edificación debe considerar y prever condiciones arquitectónicas, estructurales, funcionales, servicios básicos y otros que permitan la mejor respuesta a las necesidades de la población escolar de la zona de acuerdo a la normativa vigente.

2.1 Fuentes de Información.

LA ENTIDAD proporcionará, a solicitud del CONSULTOR, la siguiente información digitalizada, lo cual no condiciona ni modifica la fecha del inicio contractual. INFORMACIÓN DIGITALIZADA PROPORCIONADA POR EL PEHCBM	
1.	Carátula del Expediente Técnico.
2.	Formato de ayuda memoria
3.	Índice del contenido del Expediente Técnico
4.	Carátula e índice del CD o DVD o USB Y/O FORMATOS ONLINE que contiene el Expediente Técnico digitalizado
5.	Formato de la Ficha de Evaluación Ambiental.
6.	Formato de la Ficha Técnica y su cartilla de instrucciones.
7.	Parámetros de presentación del expediente técnico (Texto, fotografías, planos, presentación)
8.	Directivas para la entrega del Expediente Técnico al sistema de mesa de partes virtual y/o la plataforma vigente de la entidad.
9.	Plantillas de pabellones sistémicos tipo costa a ser usado de forma referencial, respetando la modulación y el concepto de pabellón sistémico.
10.	Formatos para la elaboración de metrados.
11.	Formato de hoja de costos para la cotización de materiales de la zona.
12.	Formatos de Hoja de Consolidado, Hoja Resumen, Cuadro de Desembolsos, Cuadro Comparativo entre Costos PI y Costos Expediente Técnico.
13.	Plantilla de análisis de costos unitarios del S10 u otro programa, con los cuales se deberá elaborar el presupuesto, salvo casos de partidas específicas.

Es responsabilidad del CONSULTOR la obtención de documentación adicional que sea necesaria (permisos, licencias, certificados, constancia de defensa civil, coordinación de ser necesario con las empresas prestadoras de servicios, Ministerio de Cultura, INDECI, Municipalidades, Autoridad Nacional del Agua, etc.).

2.2 Referidas a las coordinaciones para la elaboración del Expediente Técnico.

Con el fin de garantizar la calidad del Expediente Técnico, durante su desarrollo, el JEFE DE PROYECTO, velará por presentar la información de las distintas especialidades según sea necesario en cada una de las etapas. Se debe primar la colaboración y la participación de todos los agentes involucrados en cada una de las etapas para poder asegurar el éxito del proyecto haciendo participe a la ENTIDAD dentro de sus procesos internos de desarrollo

Del mismo modo cuando LA ENTIDAD lo crea necesario, convocará al JEFE DE PROYECTO y a los especialistas del equipo técnico que se requieran para llevar a cabo

reuniones de trabajo concurrente respecto al desarrollo del proyecto. Las reuniones de avance y control se llevarán a cabo de manera presencial y/o virtual, con una frecuencia no menor a una (01) reunión por cada Entregable; la cual estará documentada con actas de asistencia a la reunión, acta de observaciones propias de la reunión y documentación (modelado 3D y/o archivo con imágenes del producto revisado en cada reunión). La ausencia del JEFE de PROYECTO o uno de los especialistas convocados estará sujeto al cobro de una penalidad de acuerdo con lo estipulado en el Numeral 27 de los Términos de Referencia.

Todos los documentos que se elaboren deberán ser de fácil comprensión y lo suficientemente claros y precisos, de modo que se eviten errores de interpretación durante el proceso constructivo.

El consultor estará obligado a implementar un control de calidad para el estado de cada uno de sus entregables, de tal manera que es el único responsable por los defectos que se identifiquen en cualquiera de sus entregables y en cualquier fase del desarrollo del proyecto.

2.3 Referidas a la elaboración del Expediente Técnico.

El consultor, debe designar al **JEFE DE PROYECTO** que participará y será el responsable del desarrollo, seguimiento y control del expediente hasta su aprobación final, así como los profesionales de cada especialidad que participarán en el desarrollo del expediente técnico.

El primer entregable será el reconocimiento de campo (inspección ocular), visita realizada por el proyectista y sus especialistas al terreno donde se edificará la Institución Educativa, con la finalidad de recoger toda la información inicial necesaria, que permita elaborar y/o validar el anteproyecto arquitectónico en base a la programación de metas prevista en el Perfil del Proyecto y la normativa aplicable al modelo de servicios educativos correspondiente.

En esta etapa el CONSULTOR evaluará integralmente, comprobará y verificará las condiciones en que se encuentra el terreno a fin de establecer cualquier modificación que se haya presentado en las áreas destinadas al proyecto, respecto de la información señalada en el Perfil de Inversión viable, debiendo actualizar cualquier cambio producido por nuevas instalaciones o construcciones, cambios o variaciones en la topografía o cualquier otra característica o condicionante física que se haya presentado en esas áreas; que deba tener en cuenta para la elaboración del estudio y posterior ejecución de obra.

El CONSULTOR, deberá elaborar nuevos Estudios Básicos después de evaluar los Estudios realizados en el Perfil y las condiciones del terreno. De tal manera que los nuevos Estudios sirvan para otorgar mayor detalle y actualizar los datos obtenidos a nivel de Perfil.

Con los resultados de esta visita y con los Estudios Básicos que se debe realizar, el CONSULTOR, elaborará el expediente técnico, cumpliendo con las metas detalladas en el Perfil del Proyecto de Inversión y debidamente actualizadas con la normatividad vigente. Así mismo, deberá cumplir lo establecido en los términos de referencia.

La concepción de las edificaciones y espacios exteriores deben considerar y prever:

Condiciones bioclimáticas y acústicas adecuadas, el contexto urbano, pertinencia estructural y funcional, características de acceso a servicios básicos y otras que permitan la mejor solución de habitabilidad de las edificaciones proyectadas. Todos los sistemas que se propongan deberán ser factibles de construir, mostrar vigencia tecnológica y ser sostenibles en el tiempo.



Las edificaciones proyectadas deberán relacionarse mediante la organización espacial, los recorridos y los materiales de forma que la propuesta se lea íntegramente como una sola, respondiendo a las particularidades del nivel educativo correspondiente.

Las relaciones volumétricas, altura de las edificaciones, elevaciones y fachadas, relación funcional, circulación y flujos de usuarios, materialidad, seguridad particular interna y externa entre otros; de las edificaciones proyectadas deberán ser evaluadas y propuestas por el CONSULTOR, teniendo en consideración las normas establecidas según se indica en el ítem I del presente ANEXO. Además, deberá considerar el Nuevo Reglamento de Inspecciones Técnicas de Seguridad de Defensa Civil, que sean necesarias para el presente caso. Así mismo la propuesta deberá guardar relación con el concepto de modulación y pabellón sistémico que será proporcionada por la ENTIDAD de forma referencial.

La propuesta deberá contemplar la movilidad que genera el acceso al colegio a nivel de tráfico y a nivel peatonal con el objetivo de garantizar la seguridad de los alumnos. La propuesta de emplazamiento, propuesta espacial y arquitectónica, así como la propuesta de materialidad, **deberá corresponder a la zona bioclimática en la que se encuentra el terreno**. Se deberá considerar la NORMATIVA necesaria para poder asegurar las condiciones LUMINICAS, CONFORT TERMICO y ACUSTICO para el correcto funcionamiento y asegurando el confort de los usuarios de I.E.

En el caso, de que la meta del Expediente Técnico difiera de la meta contractual aprobada en el Perfil del Proyecto de Inversión Viable, el CONSULTOR, de forma oportuna con el sustento técnico de sus especialistas, procederá a presentar el Informe Técnico que justifique dicha diferencia, el mismo que deberá contar con la aprobación de los especialistas de la ENTIDAD. (Unidad Formuladora y Unidad Ejecutora).

III. CONTENIDO DE LOS ENTREGABLES DEL EXPEDIENTE TECNICO.

De acuerdo con los plazos indicados en los Términos de Referencia, el CONSULTOR deberá presentar lo siguiente:

3.1 Primer Entregable.

El CONSULTOR a través de su equipo profesional, realizará el reconocimiento de campo inicial, que permitirá establecer las condiciones del área a intervenir, recogiendo la información necesaria para desarrollar el Expediente Técnico.

a) Contenido técnico de la presentación.

Informe Técnico Inicial.

CONTENIDO MINIMO DEL INFORME TECNICO INICIAL	
1.	Ficha Técnica. Indicando el nombre, número de colegiatura, sello y firma de todos los especialistas que conforman el PERSONAL PROFESIONAL MINIMO REQUERIDO PARA LA EJECUCIÓN DEL PROYECTO, presentado en la propuesta técnica, con el que obtuvieron la Buena Pro.

2.	Documentación del terreno.
	Informe de evaluación sobre la información relacionada al terreno que le proporciona LA ENTIDAD y la necesaria a tramitar para la elaboración del expediente técnico y ejecución de las obras. Tenencia Legal. Resolución de Creación. Resumen de matrícula por secciones y turnos. Certificado de Parámetros Urbanísticos. Certificado de Zonificación y vías, Certificado de Derecho de vías, etc. emitido por la autoridad competente (de corresponder)
3.	Video y mínimo 30 fotografías del terreno debidamente comentadas.
4.	Informe de Vulnerabilidad y análisis de riesgos.
	Informe de revisión al Informe de Vulnerabilidad contenido en el perfil de Preinversión en caso corresponda.

Estudios Básicos.

CONTENIDO MINIMO DE LOS ESTUDIOS BÁSICOS	
1.	Estudio de Mecánica de Suelos.
	Estudio de Mecánica de Suelos, debe cumplir las condiciones técnicas establecidas en el RNE vigente, sus Títulos, Normas y ANEXOs, debiendo presentar (según lo establece la Norma E-050 Suelos y Cimentaciones) los requisitos exigidos en el ANEXO C , Los estudios realizados, de ser el caso, deberán incluir además las auscultaciones de las edificaciones existentes dentro del predio y colindantes al mismo, que permitan determinar las dimensiones de las cimentaciones existentes, con las recomendaciones para su sostenimiento temporal de ser el caso.
2.	Estudio de Levantamiento Topográfico.
	Se desarrollará un estudio levantamiento topográfico, replanteo arquitectónico, instalaciones sanitarias interiores y exteriores, instalaciones eléctricas de acuerdo al ANEXO D Así mismo, deberá desarrollar un Plano con la verificación de medidas (superposición de planos) entre el perímetro registral y el perímetro topográfico del predio, incluyendo las coordenadas UTM y la orientación, debidamente comentado al existir o no discrepancias entre las medidas perimétricas o linderos.
3.	Informe de Evaluación del Riesgo de Desastres.



El Informe de evaluación de Riesgo del proyecto se desarrollará considerando como mínimo el siguiente marco normativo de la Ley N° 29664 del Sistema Nacional de Gestión del Riesgo de Desastres – SINAGERD y su reglamento aprobado con Decreto Supremo N° 048-211-PCM, el Manual para la Evaluación de Riesgos originados por Fenómenos Naturales, segunda versión y la Resolución Jefatural N° 058-2020-CENEPRED/J de fecha 10 de julio de 2020 mediante la cual se aprobaron los "Lineamientos para la elaboración del informe de evaluación de riesgos de desastres en proyectos de infraestructura educativa", así mismo deberá incluir en sus análisis el plan de contingencia, debiendo presentar los requisitos exigidos en el **ANEXO H**

Trámite de Factibilidades y Licencias.

CONTENIDO MINIMO DE DOCUMENTOS DE FACTIBILIDAD	
1.	Inicio del trámite de Certificado de Inexistencia de Restos Arqueológicos en Superficie (CIRAS).
	Presentar el cargo del trámite de solicitud de Certificado de Inexistencia de Restos Arqueológicos en Superficie (CIRAS) ante la Dirección de Certificaciones o Dirección Desconcentrada de Cultura, según el ámbito de sus competencias, de acuerdo con lo estipulado en el artículo 33 del Reglamento de intervenciones arqueológicas aprobado mediante DS N° 011 – 2022 – MC.

b) Formato de entrega en físico y digital.

La presentación del primer entregable contendrá, un original (01) y el archivo digital de la forma siguiente:

Documentación impresa (de ser requerido por la Entidad)	
Documentos:	Impresos en papel bond color blanco, tamaño A-4, con membrete entregado por LA ENTIDAD y a pie de página los datos del CONSULTOR. La documentación deberá estar sellada y firmada por el JEFE DE PROYECTO, el especialista responsable de la especialidad que corresponda y el CONSULTOR o su representante legal en caso corresponda.
Planos:	Impresos en papel bond lámina tamaño A1 (un juego), con membrete entregado por LA ENTIDAD con los datos del CONSULTOR y el EJECUTOR DEL PROYECTO. Los planos deberán estar sellados y firmados por el JEFE DE PROYECTO, el especialista responsable de la especialidad que corresponda y el representante legal del EJECUTOR DEL PROYECTO.



Consideraciones:

En caso el JEFE DE PROYECTO, también sea el CONSULTOR o su representante legal será suficiente su firma y la del especialista que corresponda.

Archivo digital

La información será entregada a través de mesa de partes de la Entidad en un CD, DVD o USB, conteniendo la información fuente con todos los archivos editables: texto en Microsoft Word, metrados en Microsoft Excel, Planos digitalizados en AutoCAD y/o Revit, en el caso de utilizar Softwares complementarios de diseño estos deberán ser entregados en su formato nativo. La documentación deberá estar firmada digitalmente por los especialistas responsables.

La estructura de las carpetas será conforme al ANEXO I.

3.2 Segundo Entregable.

a) Contenido técnico de presentación.

Anteproyecto de Arquitectura.

El anteproyecto, será elaborado en concordancia con las metas establecidas en el **Perfil del Proyecto de Inversión** declarado viable; siendo posible que el CONSULTOR incluya mejoras o ajustes que no modifiquen las metas del Perfil. De existir dicha propuesta de modificaciones, esta deberá ser técnicamente sustentada.

La concepción arquitectónica, deberá tomar criterios y volumetrías acordes con la categoría de la **Institución Educativa**; asimismo, deberá integrarse al entorno urbano – natural, contexto geográfico y zona bioclimática haciendo propuestas acústicas, térmicas y lumínicas expresadas en el diseño.

El Anteproyecto deberá contemplar todos los criterios y requisitos mínimos establecidos en las normas y reglamentos indicados en el Ítem I, del presente ANEXO. Además, deberá considerar el Nuevo Reglamento de Inspecciones Técnicas de Seguridad de Defensa Civil, Normas Técnicas vigentes y otras normas peruanas existentes, por cada especialidad que sean necesarias para el presente caso.

Además, deberá tener presente aquellos aspectos referidos a la seguridad particular en el interior y exterior de la edificación, que deberá cumplir con los requisitos de seguridad y prevención de siniestros fijados en la Norma A.130 del RNE y el acceso a personas con discapacidad A 120 del RNE.

Se desarrollarán una planimetría básica de las especialidades de arquitectura, estructuras, sanitarias y eléctricas para poder validar el diseño de estos. Además, se deberá incluir un modelo 3D de anteproyecto incluyendo el entorno inmediato, vías y bocacalles en 3D que permitan detectar interferencias.

Es necesario que en esta etapa tanto de diseño como revisión en reuniones concurrentes participen todos los especialistas.



DOCUMENTOS MINIMOS DEL ANTEPROYECTO DE ARQUITECTURA	
MEMORIA	
1.	Memoria Descriptiva General del Anteproyecto de arquitectura
	Datos generales Objetivos Antecedentes Marco normativo Programa arquitectónico Cuadro comparativo de metas y áreas del proyecto y de las metas establecidas en el Perfil. Incluirá la justificación y sustento de la propuesta de intervención.
2.	Estudio Bioclimático con análisis solar, propuesta para confort Lumínico, acústico y térmico.
PLANOS DEL ANTEPROYECTO ARQUITECTÓNICO	
3.	Plano de Localización y Ubicación de acuerdo con la norma vigente en escala 1:500, 1: 10,000, según corresponda. (Numeral 64.2 del Reglamento de la Ley N°27157).
4.	Plano de Intervenciones (todos los pisos) a escala 1:200 (o según corresponda); donde se indiquen las zonas a intervenir
5.	Planta General de Distribución (todos los pisos) a escala 1:100, según corresponda, todas las metas deberán indicar sus respectivas áreas.
6.	Cortes y Elevaciones en escala 1:100 (mínimo 02 cortes longitudinales y 02 cortes transversales y las elevaciones que correspondan).
Consideraciones: - El detalle de los planos debe ser lo suficiente para poder validar el diseño y siempre bajo aprobación de los especialistas de LA ENTIDAD. - Se deberá entregar el modelo 3D actualizado con los planos para identificar interferencia en los formatos que indique LA ENTIDAD.	



Anteproyecto de Estructuras.

El anteproyecto de estructuras es responsabilidad del especialista estructural, el cual debe determinar el diseño preliminar de todos los elementos estructurales que comprende las obras nuevas, tanto para los módulos, como para las obras exteriores (cercos perimétricos, muros de contención, portadas de ingreso, cisterna, etc.). Deberá utilizar como información principal los estudios básicos del terreno como: el Estudio de Mecánica de suelos y el Levantamiento Topográfico y deberá definir la alternativa de cimentación más idónea a utilizar, determinando las profundidades de cimentación, las dimensiones, la materialidad, etc. Así mismo, debe existir constante participación del Especialista en Suelos y Geotecnia.



De encontrarse la necesidad de realizar estudios complementarios, el consultor deberá implementarlos inmediatamente.

En esta etapa el anteproyecto de estructuras cumple la función efectiva de validación de la propuesta arquitectónica, se debe entender este alcance también en el modelado que se desarrolle.

DOCUMENTOS MINIMOS DEL ANTEPROYECTO DE ESTRUCTURAS	
MEMORIA	
1.	Memoria Descriptiva general del anteproyecto de estructuras
PLANOS DEL ANTEPROYECTO DE ESTRUCTURAS	
2.	Planos de pre-dimensionamiento estructural obtenido del modelo a escala 1:100.
<p>Consideraciones:</p> <ul style="list-style-type: none"> - El detalle de los planos debe ser lo suficiente para poder validar el diseño y siempre bajo aprobación de los especialistas de LA ENTIDAD. - Se deberá entregar el modelo 3D actualizado con los planos para identificar interferencia en los formatos que indique LA ENTIDAD. - Siempre se deberá entregar el modelo de dimensionamiento (SAP2000 y ETABS versión 2018 en adelante y SAFE versión 2016 en adelante). 	

Tramite de Factibilidades y Licencias.

CONTENIDO MINIMO DE LOS DOCUMENTOS DE FACTIBILIDAD Y LICENCIAS	
1.	<p>Factibilidad de servicios (agua, desagüe, servicio eléctrico y comunicaciones)</p> <p>Deberá presentar las factibilidades siguientes:</p> <p><u>Factibilidad de servicio de agua y desagüe</u> APROBADA y vigente expedido por la entidad prestadora de servicio correspondiente, a fin de que el respectivo proyecto esté adecuado a las características de las redes públicas. Debe incluir las horas del servicio de agua, características de las redes públicas, vigencia, entre otros.</p> <p>En caso las condiciones de servicio de las redes públicas no permitan cumplir con la dotación mínima diaria de agua con los estándares indicados en el RNE, la propuesta técnica deberá considera fuentes alternativas de abastecimiento para cumplir con la indicación de la norma</p> <p><u>Factibilidad de suministro eléctrico</u> Aprobado en Media o Baja Tensión y punto de acometida eléctrica para la Potencia requerida y Máxima demanda Proyectada, otorgado por la entidad prestadora de servicio correspondiente. Se debe presentar y elaborar toda la documentación requerida por las concesionarias de Energía Eléctrica, como Certificado de inexistencia de Recursos Arqueológicos (CIRA), Declaración de Impacto Ambiental (DIA) u otro equivalente, estudio de coordinación de protección, u otro documento que requiera la entidad prestadora de servicio.</p>



	Factibilidad de servicios de comunicaciones (de requerirse) otorgado por la Empresa Prestadora de Servicios Correspondiente de acuerdo al análisis del especialista en comunicaciones.
	<p>Consideraciones:</p> <p>El CONSULTOR en conjunto con los Ingenieros de las Especialidades correspondientes, son los responsables de preparar el proyecto de pedido de factibilidad a las Empresas Prestadoras de Servicios o a la entidad competente del sector. Debiendo coordinar, elaborar, subsanar observaciones, sustentar y presentar la información de acuerdo con los requisitos exigidos por los mismos.</p>
2.	<p>Presentar el Certificado de Inexistencia de Restos Arqueológicos y/o Plan de Monitoreo Arqueológico</p> <p>Presentar el Certificado de Inexistencia de Restos Arqueológicos en Superficie (CIRAS) expedido por la Dirección de Certificaciones o Dirección Desconcentrada de Cultura, según el ámbito de sus competencias, de acuerdo con lo estipulado en el artículo 33 del Reglamento de intervenciones arqueológicas aprobado mediante DS N° 011 – 2022 – MC.</p>
3.	<p>Memoria descriptiva respecto a la aplicabilidad de la obtención de la certificación ambiental</p> <p>Para este entregable El CONSULTOR elaborará una memoria descriptiva respecto a la aplicabilidad de la obtención de la certificación ambiental tomando en consideración la Resolución Ministerial N° 135-2021-MINAM referido a la Primera Actualización del Listado de Inclusión de los Proyectos de Inversión sujetos al Sistema Nacional de Evaluación del Impacto Ambiental (SEIA).</p>

b) Formato de entrega en físico y digital

La presentación del segundo entregable contendrá, un original (01) y el archivo digital de la forma siguiente:

Documentación Impresa (de ser requerido por la Entidad)	
Documentos:	Impresos en papel bond color blanco, tamaño A-4, con membrete entregado por LA ENTIDAD y a pie de página los datos del CONSULTOR. La documentación deberá estar sellada y firmada por el JEFE DE PROYECTO, el especialista responsable de la especialidad que corresponda y el CONSULTOR o su representante legal en caso corresponda.
Planos:	Impresos en papel bond lámina tamaño A1 (un juego), con membrete entregado por LA ENTIDAD con los datos del CONSULTOR y el EJECUTOR DEL PROYECTO. Los planos deberán estar sellados y firmados por el JEFE DE PROYECTO, el especialista responsable de la especialidad que corresponda y el representante legal del EJECUTOR DEL PROYECTO.



Consideraciones:

En caso el JEFE DE PROYECTO, también sea el CONSULTOR o su representante legal será suficiente su firma y la del especialista que corresponda.

Archivo digital

La información será entregada a través de mesa de partes de la Entidad en un CD, DVD o USB, conteniendo la información fuente con todos los archivos editables: texto en Microsoft Word, metrados en Microsoft Excel, Planos digitalizados en AutoCAD, Modelos de estructuras en SAP2000 y ETABS versión 2018 en adelante y SAFE versión 2016 en adelante, Modelo 3D de interferencias. En el caso de utilizar Softwares complementarios de diseño estos deberán ser entregados en su formato nativo. La documentación deberá estar firmada digitalmente por los especialistas responsables.

La estructura de las carpetas será conforme al ANEXO I.

3.4 Tercer Entregable.

a) Contenido técnico de presentación.

Comprende la presentación del desarrollo del proyecto integral de las especialidades de Arquitectura, Estructuras, Instalaciones Sanitarias, Comunicaciones, Instalaciones Eléctricas y/o Mecánicas, debidamente compatibilizadas entre ellas, que incluyan los planos de obra, memorias descriptivas, memorias de cálculo.

EL CONSULTOR es el responsable de realizar la compatibilización de todas las especialidades, con la finalidad de evitar discrepancias entre los planos y la documentación técnica que forma parte del Expediente Técnico, luego de lo cual se procederán a entregar a LA ENTIDAD para la revisión de los proyectos de las especialidades debidamente compatibilizadas.



Es obligatorio el cumplimiento, en lo que corresponda, de las normas vigentes indicadas en el numeral 1 (NORMAS Y REGLAMENTOS - BASE LEGAL), así como la presentación de los planos, memoria descriptiva, memoria de cálculo, para la revisión integral por parte de los especialistas. Los derechos y responsabilidades de los proyectistas están debidamente estipulados en el Capítulo III de la Norma G-030 del RNE.

Dentro de este entregable se considera el modelado 3D de todas las especialidades con la finalidad de la DETECCIÓN DE INTERFERENCIAS E INCOMPATIBILIDADES

Para esta etapa ya se debe poseer una propuesta Bioclimática y estudio solar que asegure el confort acústico, lumínico y térmico definidos y reflejados en la propuesta de diseño y compatibilizada del Expediente técnico.



Proyecto de Arquitectura.

El Arquitecto, es el responsable del diseño del Proyecto Arquitectónico; y lo realizará en base a las metas definidas en el Proyecto de Inversión declarado viable y en base a la normatividad vigente, el cual comprende: la calidad arquitectónica, los criterios y procedimientos para intervenir en las edificaciones, los cálculos de áreas, las dimensiones

de los componentes arquitectónicos, las especificaciones técnicas de los componentes en el modelado, los acabados de la obra, el cumplimiento de los parámetros urbanísticos exigibles para edificar en el inmueble correspondiente, el cumplimiento de las normas de accesibilidad y de seguridad; debidamente compatibilizados con las especialidades.

DOCUMENTOS MINIMOS DEL PROYECTO DE ARQUITECTURA	
MEMORIA	
1.	Ayuda Memoria
2.	Memoria descriptiva a detalle de la especialidad, incluye Memoria descriptiva de seguridad.
PLANOS DEL PROYECTO DE ARQUITECTURA	
3.	Plano de Localización y Ubicación de acuerdo con la norma vigente en escala 1:500, 1:10,000, según corresponda.
4.	Plano de Distribución General a escala 1:100, indicando inicio de trazado, BM, cotas, niveles, planos de referencia, deberá contener ejes, cotas de niveles orientación, cortes y elevaciones, especificación de detalles constructivos, indicar en un recuadro la meta del proyecto.
5.	Plano de Ejes y Terrazas a escala 1:100, indicando el inicio del trazado, el BM y los ejes de placas y/o columnas, muros de contención, pircas, relleno de terreno, ejes y cotas, etc.
6.	Plano de áreas verdes y libres (patios, veredas, etc.) a escala 1:100, indicando nombre, nivel, acabados, coberturas, mobiliario, vegetación, especificación de detalles constructivos, etc. La propuesta de vegetación debe considerar la escasez de agua en la zona.
7.	Planos de desarrollo de módulos: Corresponde a planos de desarrollo y detalles de planos de obra (Escala 1:50, 1:20, etc.) de todos los módulos, que deberán contener nombre de los ambientes, ejes, cotas, niveles, muros, techos, vanos, acabados, leyenda en las plantas, cortes y elevaciones y cuadro de áreas techada del módulo, diferenciado por pisos.
8.	Planos de Detalles constructivos de obra (Escala 1/25, 1/20, 1/10, etc.), deben contener como mínimo, los detalles constructivos de puertas, ventanas, pisos, techos y coberturas, cuadro de acabados, baños, vestidores, escaleras, rampas, mobiliario fijo, elementos exteriores (jardineras, bancas, sardineles, muros, etc.), elementos de evacuación pluvial (canaletas, montantes, cunetas, etc.) y todo detalle que permita comprender las características de los elementos constructivos que serán considerados en la obra.
9.	Planos del Proyecto de Intervención. Incluye Planos generales (Escala 1/50, 1/25, 1/20, 1/10, etc.), deben contener como mínimo, los detalles constructivos de muros, pisos, techos, coberturas, puertas, ventanas y mobiliario; cuadro de acabados y todo detalle que permita comprender las características de los elementos constructivos que serán intervenidos, así como los protocolos correspondientes para el manejo de cada uno de estos.



10.	<p>Estudio bioclimático.</p> <p>Debe contener el análisis energético y lumínico natural y artificial, (utilizando software de tecnología avanzada) obteniendo los siguientes resultados:</p> <p>Análisis Solar: plantilla gráfica de asoleamiento - detalle de generación de sombras e incidencia luz solar / radiación por ambiente (por horas promedio, asignando ubicación, latitud y longitud)</p> <p>Análisis Térmico de la edificación: plantilla gráfica densidad térmica (por ambiente) + cuadro de valores por tipo de material propuesto en cada ambiente.</p>
11.	<p>Plano de señalización, evacuación (indicando la ubicación de mobiliario y equipos) y plan de seguridad del proyecto arquitectónico, según las Normas de seguridad establecidas por INDECI, indicando el cálculo de evacuación máxima de demanda y otros. Los planos de evacuación y seguridad se realizarán a escala conveniente, y llevarán la denominación EVS, en el que se identificarán rutas, flujos, capacidad del ambiente y zonas de seguridad. Las rutas de evacuación se presentarán con líneas continuas y a colores, utilizando letras o números que indicarán la capacidad por ruta y la capacidad total del local.</p>
12	<p>Modelo 3D y recorrido virtual del proyecto de Arquitectura</p>
<p>Consideraciones:</p> <ul style="list-style-type: none"> - Siempre se deberá entregar el modelo actualizado con los planos para identificar interferencia en los formatos que indique LA ENTIDAD. 	

Proyecto de Estructuras.

Será responsabilidad del especialista estructural, determinar el diseño de todos los elementos estructurales que comprende las obras nuevas tanto para los módulos como para las obras exteriores (cercos perimétricos, muros de contención, portadas de ingreso, cisterna, etc.), tomando como información básica el Estudio de Mecánica de suelos, y levantamiento topográfico, debiendo definir la alternativa de cimentación más idónea a utilizar, determinando las profundidades de cimentación de los módulos, el tipo de cemento a utilizar, si hubiera necesidad de aditivos, de igual manera indicará el tratamiento que se deberá dar a la subrasante de pavimentos de acceso peatonal y vehicular, de acuerdo a las exigencias del Estudio de Mecánica de Suelos. Se contemplarán partidas de seguridad, calzaduras de cimentaciones adyacentes, apuntalamientos a las zonas de trabajo, recomendaciones necesarias indicando proceso constructivo a seguir para garantizar la estabilidad de las estructuras.

El ingeniero estructural deberá también preparar el modelo estructural utilizando software de computadora para el análisis dinámico modal espectral de edificaciones. Se determinarán las sollicitaciones máximas por análisis de gravedad y sísmicas que se presentarán en la estructura de acuerdo con las normas vigentes. Como resultado de este análisis, se determinarán los desplazamientos, los cuales deben ser menores que los valores permitidos por la Norma Sísmica E.030. Además, atendiendo a lo indicado en la mencionada norma, se deberá tener consideraciones especiales orientadas a lograr que cada edificación permanezca en condiciones operativas luego de un sismo severo. El cuadro de resumen de los resultados obtenidos por el análisis sísmico tales como parámetros sísmicos, fuerzas cortantes en la base estática y dinámica, desplazamientos y derivas máximas y juntas de separación sísmica; deberá colocarse en la lámina de cimentaciones de cada edificación respectiva. De igual manera, el cuadro resumen de condiciones de cimentación incluirá todo lo especificado en el ANEXO I de la Norma E.050 del Reglamento Nacional de Edificaciones.

La presentación de planos estructurales deberá sustentarse mediante memorias de cálculo.



DOCUMENTOS MINIMOS DEL PROYECTO DE ESTRUCTURAS	
MEMORIAS	
1.	Memoria descriptiva a detalle de la especialidad
2.	Memoria del Proyecto de Intervención.
3.	Memoria de cálculo (de acuerdo con normativa aplicada a la especialidad)
PLANOS DEL PROYECTO DE ESTRUCTURAS	
4.	Planos de especificaciones técnicas y detalles típicos.
5.	Planta general donde se muestren los contornos de los techos todos los módulos y en cada una de ellas se indique su denominación y el rango de láminas a la que corresponde. Asimismo, se deberá indicar las juntas de separación sísmica entre módulos.
6.	Planos específicos de cimentación, columnas y placas, a una escala conveniente 1/25, 1/50, de todos los módulos que conforman el proyecto de acuerdo con normas vigentes. En la vista general de cada módulo se mostrará la debida referencia de los módulos continuos o adyacentes, indicando el dimensionado de las juntas debidamente acotadas.
7.	Planos específicos de muros de contención, cisternas, calzaduras y escaleras con los detalles necesarios que permitan entender con claridad los alcances de su construcción, a una escala conveniente 1/25, 1/50, de todos los módulos que conforman el proyecto de acuerdo con normas vigentes.
8.	Planos específicos de losas de entrepiso, techos y vigas con los detalles necesarios, a una escala conveniente 1/25, 1/50, de todos los módulos que conforman el proyecto de acuerdo con normas vigentes.
9.	Planos específicos de cerco perimétrico en el que se muestre el desarrollo en planta y elevación con las cotas de piso al interior y exterior.
10.	Planos específicos de portadas de ingreso y elementos exteriores ya sea de patios, veredas, rampas, coberturas, canaletas, etc. en el que se muestre el desarrollo en planta, elevación y las secciones necesarias que permitan conocer los alcances de su construcción.
11.	Planta general de estructuras con cimentaciones, a una escala conveniente 1/200, el mismo que incluirá de ser el caso los mejoramientos de suelos propuestos por el especialista de suelos y geotecnia, con sus detalles a una escala conveniente 1/25, 1/50.
12.	Avance de Modelo 3D y recorrido virtual del proyecto de estructuras
Consideraciones:	
- El CONSULTOR deberá entregar los archivos nativos con el que realizó el análisis sísmico, análisis estructural, y diseño de elementos estructurales.	
- Siempre se deberá entregar el modelo actualizado con los planos para identificar interferencia en los formatos que indique LA ENTIDAD.	

Proyecto de Instalaciones Sanitarias

Será responsabilidad del especialista sanitario, evaluar y determinar las necesidades de suministro de agua y el diseño del sistema correspondiente. El mismo que se debe adecuar a las características de las redes públicas y factibilidad de servicio debiendo considerar el diseño integral de las redes de abastecimiento de agua y descarga final de desagüe, el

adecuado funcionamiento de las redes, tanto exterior como interior, determinar un sistema adecuado de drenaje pluvial, de manera que la obra quede protegida ante eventuales presencia de lluvias.

Asimismo, deberá definir la acometida de agua, las salidas de desagüe, cuando existan redes públicas, debiendo para ello solicitar la información necesaria a las entidades prestadoras de este servicio (Factibilidad de servicio), estas conexiones domiciliarias de agua y desagüe deberán estar indicadas en los planos generales y en la memoria descriptiva para que sean ejecutadas por la entidad que administra estos servicios públicos. En caso de no existir redes públicas de desagüe, deberá plantear la mejor alternativa de solución, ya sea esta con sistemas de tratamiento y disposición final, contando con las autorizaciones sanitarias emitidas por las entidades correspondientes. La propuesta técnica debe asegurar el abastecimiento de agua y la disposición final de los desagües de acuerdo con la normativa vigente (RNE).

DOCUMENTOS MÍNIMOS DE INSTALACIONES SANITARIAS	
MEMORIAS	
1.	Memoria descriptiva a detalle de la especialidad.
2.	Memoria de cálculo dotación, máxima demanda simultánea, cálculo del equipamiento (bombeo), redes sanitarias (agua fría, agua caliente, desagüe doméstico, desagüe graso, etc.), sistema de riego, drenaje pluvial, entre otros (De acuerdo con normativa aplicada a la especialidad)
3.	Factibilidad de servicio aprobada y/o proyectos de redes complementarias de agua y alcantarillado aprobado, a fin de verificar que el proyecto se encuentre acorde a las condiciones de servicios brindadas por la empresa administradora de los servicios de saneamiento.
PLANOS DE INSTALACIONES SANITARIAS	
4.	Planos de red general sanitaria exterior a escala conocida 1:250 a 1:100 con indicación de la red de agua fría, red de colectores de desagüe, red de colectores de aguas pluviales, empalmes a redes públicas, drenajes, etc.
5.	Plano de instalaciones sanitarias por módulo (redes interiores) a escala 1/50.
6.	Plano de isométricos (según corresponda).
7.	Planos de detalles típicos, Cisterna presión constante o Cisterna y Tanque Elevado, cámaras de bombeo de desagüe, trampa de grasa, entre otros a escala 1/25, 1/10, 1/5, 1/2, etc. (s/corresponde.)
8.	Avance de Modelo 3D y recorrido virtual del proyecto de instalaciones sanitarias, donde se pueda visualizar el recorrido de las instalaciones para la verificación de interferencias con otras especialidades
Consideraciones: Siempre se deberá entregar el modelo actualizado con los planos para identificar interferencia en los formatos que indique LA ENTIDAD	

Proyecto de Instalaciones Eléctricas y Mecánicas.

Será responsabilidad del especialista electricista o mecánico electricista, establecer las necesidades del sistema eléctrico correspondiente. Determinar el sistema eléctrico (Media Tensión o Baja Tensión) de acuerdo con normativa de empresas eléctricas, alimentadores a tableros, canalizaciones eléctricas, diseño de iluminación exterior e interior, sistema de



protección de puesta a tierra para cada sistema eléctrico, sistema de protección contra sobretensiones ante la posible ocurrencia de fenómenos naturales (dispositivos contra sobretensiones), descargas eléctricas y protección contra fugas eléctricas. Sistema de Talleres (cómputo u otros), grupo electrógeno de respaldo de energía (2da fuente de alimentación de transferencia inmediata para ambientes de uso indispensable), indicando el proceso de capacitación. Instalaciones eléctricas interiores (tableros, alumbrado, tomacorriente, protección eléctrica, zona de refugio y equipos de talleres, etc.).

Será responsabilidad del especialista establecer las necesidades del sistema mecánico empleado en el local escolar; efectuar el diseño integral de los sistemas de aire acondicionado (de requerirse) en Auditorios u otros ambientes, según el requerimiento de Arquitectura, ventilación en ambientes requeridos según EM-030 vigente e instalaciones de gas, según requerimiento de arquitectura y/o instalaciones sanitarias y/o Instalaciones Eléctricas. Será su responsabilidad también la presentación de la Memoria Descriptiva de la especialidad y Memoria de cálculo.

Asimismo, será su responsabilidad determinar la distribución del equipamiento Eléctrico y Electromecánico en concordancia con el **Perfil viable del proyecto de inversión según Ambientes y/o Zonas**, además deberá presentar la memoria descriptiva al detalle de todo el sistema incluyendo los equipos especiales y la memoria de cálculo respectivo.

DOCUMENTOS MÍNIMOS DEL PROYECTO DE INSTALACIONES ELÉCTRICAS Y MECANICAS	
MEMORIAS	
1.	Memoria descriptiva a detalle de la especialidad.
2.	Memoria de cálculo (Cálculos de cuadros de cargas y Máxima Demanda, Cálculos Luminicos, Cálculos de caída de tensión, Cálculos justificativos, cálculos de puesta a tierra o enmallado, de acuerdo con normativa aplicada a la especialidad).
3.	Cálculos del sistema de aterramiento, elementos metálicos, tableros, circuitos, etc. Cálculo y selección del sistema de selectividad de interruptores, según su corriente o ICC (Corriente Corto Circuito).
4.	Estudio lumínico Análisis Lumínico artificial: plantilla gráfica con rangos de influencia, distribución y consumo de energía (en este punto puede realizar la intervención colaborativa con el programa DIALUX, el cual es gratuito) + cuadros técnicos de consumo energético e influencia lumínica por ambiente.
PLANOS DEL PROYECTO DE INSTALACIONES ELÉCTRICAS	
5.	Plano de redes generales a escala 1/200 con el trazo de la red eléctrica y alimentados a tableros y postes exteriores de alumbrado.
6.	Plano de módulos a escala 1/50 y, diagrama unifilar de tableros, esquema del tablero general (T.G.), cálculo justificativo de la máxima demanda, cajas de pase, postes de alumbrado exterior, de requerir el proyecto plano de instalaciones de gas y otros.



7.	Plano de instalaciones mecánicas y mecánica eléctrica por módulo a escala 1/50. Plano de pararrayos, nivel de protección, detalles constructivos, proceso de fabricación y armado (detalles). Planos Mecánicos, Ventilación, instalaciones de gas en todos los ambientes requeridos por la normativa vigente.
8.	Planos de detalles y cortes a escala 1/25, 1/10, 1/5, 1/2, etc.
9.	Avance de Modelo 3D y recorrido virtual del proyecto de instalaciones eléctricas, donde se pueda visualizar el recorrido de las instalaciones para la verificación de interferencias con otras especialidades
Consideraciones: - La documentación técnica, y planimetría debe de cumplir con lo indicado en la EM010 del Reglamento Nacional de Edificaciones. - Siempre se deberá entregar el modelo actualizado con los planos para identificar interferencia en los formatos que indique LA ENTIDAD	

Proyecto de Instalaciones de Comunicaciones.

Será responsabilidad del especialista de telecomunicaciones o electrónico, establecer las necesidades del sistema de comunicaciones correspondiente para el sistema de Cableado Estructurado, Equipamiento Informático y telecomunicaciones, softwares y sistemas de información. Determinar el sistema de comunicaciones de acuerdo con normativa vigente, así como su equipamiento. Será su responsabilidad también la presentación de la Memoria Descriptiva de la especialidad y Memoria de cálculo. Será responsable de las coordinaciones necesarias con las empresas prestadoras de servicio, así como la obtención de factibilidades en caso se requiera.

Asimismo, será su responsabilidad determinar la distribución del equipamiento de comunicaciones en concordancia con el **Perfil viable del proyecto de inversión según Ambientes y/o Zonas**, además deberá presentar la memoria descriptiva al detalle de todo el sistema incluyendo los equipos y la memoria de cálculo respectivo.

DOCUMENTOS MÍNIMOS DEL PROYECTO DE COMUNICACIONES	
MEMORIAS	
1.	Memoria descriptiva de todos los sistemas y/o soluciones tecnológicas, que incluirá la evaluación del PIP y la gestión de información (evaluación de las fuentes y las factibilidades de servicio, revisión y normatividad municipal y/o regional y/o nacional relacionados al proyecto).
2.	Memoria de cálculo
3.	Listado de Equipamiento Informático y Telecomunicaciones.
PLANOS DEL PROYECTO DE INSTALACIONES DE COMUNICACIONES	
4.	Plano de redes generales a escala 1/200 con el trazo de acometidas de conexión de internet, telefonía y comunicaciones.
5.	Plano general de ubicación y distribución de los componentes de tecnología y comunicaciones a escala 1/200.
6.	Plano de instalaciones de comunicaciones por módulos a escala 1/50.



7.	Plano de ubicación y distribución de equipamiento informático y telecomunicaciones por módulos a escala 1/50.
8.	Planos de detalles y cortes a escala 1/25, 1/10, 1/5, 1/2, etc.
9.	Avance Modelo 3D y recorrido virtual del proyecto de instalaciones de comunicaciones, donde se pueda visualizar el recorrido de las instalaciones para la verificación de interferencias con otras especialidades
Consideraciones: - Siempre se deberá entregar el modelo actualizado con los planos para identificar interferencia en los formatos que indique LA ENTIDAD	

Proyecto de Mobiliario y Equipamiento

Los alcances del tercer entregable, correspondiente al componente Mobiliario y Equipamiento se encuentran detallados en el ANEXO G

Modelo 3D.

Será responsabilidad del jefe de proyecto validar junto con su equipo de especialistas el modelo 3D del proyecto. El modelo tendrá un nivel de detalle que incluyan elementos en que los cuales los componentes genéricos han sido remplazados por materiales totalmente definidos. Este Nivel corresponde a la etapa de proyecto. Se representa gráficamente como un sistema, objeto o ensamblaje específico con características de cantidad, tamaño, forma, ubicación, orientación e interacción con otros sistemas del edificio u obra de construcción. Se modelan las piezas necesarias para la coordinación y compatibilización de las especialidades con otros elementos cercanos o conectados. Estas partes pueden incluir elementos tales como soportes y conexiones. La cantidad, tamaño, forma, ubicación y orientación del elemento tal como se diseñaron se pueden medir directamente desde el modelo sin hacer referencia a información no modelada (por ejemplo, notas o cotas). El Modelo está en total capacidad de producir planos y demás documentos propios del expediente técnico. Las características no deberían cambiar en las siguientes etapas, pero si pueden definirse más características con mayor definición Este nivel está asociado a la etapa Desarrollo de Diseño.

Trámite de Factibilidades de Servicios y Licencias.

CONTENIDO MINIMO DE DOCUMENTOS DE FACTIBILIDAD	
1.	Certificación Ambiental. Comprende la elaboración del estudio ambiental para obtener la certificación ambiental, la certificación ambiental se acreditará mediante resolución emitida por la Dirección General de Infraestructura Educativa, el mismo que deberá ser presentado en el presente entregable. En caso el proyecto no se encuentre obligado a obtener una certificación ambiental, CONSULTOR podrá presentar solo la ficha de evaluación ambiental, siempre que la no obligatoriedad sea ratificada formalmente por la Dirección de Normatividad de Infraestructura (DINOR) de la Dirección General de Infraestructura Educativa documento que deberá ser adjuntado en el presente entregable.




2.	Factibilidad de Servicios
	<p><u>Factibilidad de servicio de agua y desagüe</u></p> <p>En caso de que requerirse redes complementarias de agua y alcantarillado, el CONSULTOR deberá desarrollar el expediente y tramitado ante la EPS correspondiente hasta su APROBACIÓN expedida por la entidad prestadora de servicio correspondiente.</p> <p>En caso las condiciones de servicio de las redes públicas no permitan cumplir con la dotación mínima diaria de agua con los estándares indicados en el RNE, la propuesta técnica deberá considera fuentes alternativas de abastecimiento para cumplir con la indicación de la norma</p> <p><u>Sistema de Utilización de Media Tensión (de Requerirse):</u></p> <p>El CONSULTOR, es el responsable de preparar el Proyecto Sistema Utilización de Media Tensión en su integridad. De acuerdo con las consideraciones técnicas requeridas solicitados por la empresa concesionaria. En esta etapa, deberá presentar la APROBACIÓN del expediente técnico de Sistema de Utilización en Media Tensión emitida por la Concesionaria de la jurisdicción, para ello el CONSULTOR será responsable de realizar el seguimiento respectivo hasta su aprobación.</p> <p>El Contratista deberá presentar toda documentación requerida, para su aprobación, por las concesionarias de Energía, como Certificado de Inexistencia de restos Arqueológicos (CIRA), Declaración de Impacto Ambiental (DIA), estudio de coordinación de protección o lo que se requiera, cumpliendo con los requisitos exigidos por cada una de las entidades.</p> <p>Solo en caso debidamente sustentado la ENTIDAD podrá aceptar los documentos de APROBACIÓN de las empresas prestadoras de servicio en el cuarto entregable, siempre que esto no afecte el desarrollo de proyectos de especialidades. Para ello se deberá acreditar que la demora de la aprobación es debido a la demora en la revisión por las empresas prestadoras de servicio a pesar de realizar el seguimiento continuo para su aprobación.</p>
	<p><u>Consideraciones:</u></p> <p>Los Ingenieros de las Especialidades correspondientes, son los responsables de preparar el proyecto de pedido de factibilidad a las Empresas Prestadoras de Servicios o a la entidad competente del sector. Debiendo coordinar y presentar la información de acuerdo con los requisitos exigidos por los mismos en su debida oportunidad.</p>

b) Formato de entrega en físico y digital.

La presentación del segundo entregable contendrá, un original (01) y el archivo digital de la forma siguiente:



Documentación Impresa (de ser requerido por la Entidad)	
Documentos:	Impresos en papel bond color blanco, tamaño A-4, con membrete entregado por LA ENTIDAD y a pie de página los datos del CONSULTOR. La documentación deberá estar sellada y firmada por el JEFE DE PROYECTO, el especialista responsable de la especialidad que corresponda y el CONSULTOR o su representante legal en caso corresponda.
Planos:	Deben ser presentados en archivador de pasta rígida, protegidos en funda mica, con la información ordenada de acuerdo con el índice. Deben ser impresos en papel bond de 90grs, lámina tamaño A1 y A0 de ser el caso, doblado en tamaño A4 y con membrete entregado por LA ENTIDAD con los datos del CONSULTOR. Los planos deberán estar sellados y firmados por el JEFE DE PROYECTO, el especialista responsable de la especialidad que corresponda y el CONSULTOR o su representante legal en caso corresponda.
Consideraciones: En caso el JEFE DE PROYECTO, también sea el CONSULTOR o su representante legal será suficiente su firma y la del especialista que corresponda.	
Archivo digital	
La información será entregada a través de mesa de partes de la Entidad en un CD, DVD o USB, conteniendo la información fuente con todos los archivos editables: texto en Microsoft Word, metrados en Microsoft Excel, Planos digitalizados en AutoCAD, en el caso de utilizar Softwares complementarios de diseño estos deberán ser entregados en su formato nativo. La documentación deberá estar firmada digitalmente por los especialistas responsables.	
La estructura de las carpetas será conforme al ANEXO I.	



3.4 Cuarto Entregable.

a) Contenido técnico de presentación.

En el Cuarto Entregable se presentará el Estudio Definitivo y/o Expediente Técnico completo de los componentes de infraestructura y Mobiliario y Equipamiento debidamente compatibilizado, incluyendo metrados y presupuestos.

Para ello, en el entregable deberá diferenciar
Componente Infraestructura
Componente Mobiliario y Equipamiento



Especificaciones Técnicas.

Una vez recibida la conformidad del proyecto integral, se procederá a la elaboración de las especificaciones técnicas de todas las especialidades, las mismas que deben tener el mismo orden y codificación que las partidas del sustento de metrados y presupuesto dividido por componentes de infraestructura y Mobiliario y Equipamiento

Las especificaciones técnicas deben ser complementadas con normas técnicas de fabricación, reglamentos y normas vigentes.

Componente Infraestructura

Las especificaciones técnicas de las especialidades Obras provisionales, Trabajos preliminares, Seguridad y Salud, Estructuras, Arquitectura, Instalaciones Sanitarias, Instalaciones Eléctricas y Mecánicas, de Gas y Comunicaciones, y se procederá a adjuntar toda la documentación que complemente la obtención del Expediente Técnico completo.

Componente Mobiliario y Equipamiento

Se presentará de acuerdo a lo indicado en el **ANEXO G**.

Metrados.

Una vez recibida la conformidad del proyecto integral, se procederá a la elaboración de los metrados y del sustento de los metrados por los componentes de infraestructura y Mobiliario y Equipamiento

Los metrados deben ser elaborados acorde a lo indicado en la Norma técnica de metrados aprobada mediante Resolución Directoral N° 073-2010/VIVIENDA/VMCS-DNC.

Componente Infraestructura

Los metrados y del sustento de los metrados de todos las metas que conforman el proyecto (módulos, obras exteriores, cerco perimétrico, restauración, sustitución, reforzamiento, rehabilitación y/o demolición, etc.) y de todas las especialidades (Obras provisionales, Trabajos preliminares, Seguridad y Salud, Estructuras, Arquitectura, Instalaciones Sanitarias, Instalaciones Eléctricas y Mecánicas, de Gas y Comunicaciones) y se procederá a adjuntar toda la documentación que complemente la obtención del expediente Técnico completo para definir el presupuesto, como por ejemplo cálculo de incidencias de materiales, para la elaboración de análisis de costos específicos del proyecto

La Planilla General de Metrados de todas las especialidades, en la que se detallen por columnas los metrados: módulos, obras exteriores, cerco, rehabilitación y/o demolición y el total de los mismos, de acuerdo a los formatos proporcionados por la ENTIDAD

Resumen y Sustento de los metrados por partida de cada componente, con la planilla respectiva y con los gráficos y/o croquis explicativos que el caso requiera, de acuerdo a los formatos proporcionados por la ENTIDAD

Componente Mobiliario y Equipamiento

Se presentará de acuerdo a lo indicado en el **ANEXO G**.

Presupuesto.

El presupuesto se presentará diferenciado los componentes de infraestructura, Mobiliario y Equipamiento

Componente Infraestructura

Una vez consolidados los metrados de todas las especialidades (Obras provisionales, Trabajos preliminares, Seguridad y Salud, Estructuras, Arquitectura, Instalaciones Sanitarias e Instalaciones Eléctrica – Mecánica, de Comunicaciones y de Gas, de ser el caso) se elaborarán los presupuestos por componentes: módulos, obras exteriores, cerco perimétrico, restauración, sustitución, reforzamiento, rehabilitación y/o demolición, tomando como sustento la base de datos de análisis de costos unitarios proporcionada por LA ENTIDAD y los precios de materiales de la zona obtenidas por los profesionales



responsables del Expediente Técnico, indicando en el pie de presupuesto el costo directo, gastos generales, utilidad e impuestos.

En el caso de análisis de costos específicos del proyecto, deberá presentar el cálculo de las incidencias de los materiales que lo conforman

Las cotizaciones que sustenten los precios de todos los materiales e insumos , a presentar deben ser originales presentado o digital enviado al correo del consultor; así como también se puede obtener de páginas de proveedores en línea con su respectiva fuente; así como revistas de costos, obtenidas de fabricantes y/o distribuidores de materiales de construcción de la zona de ejecución del proyecto en el mes de elaboración del presupuesto en especial del: Cemento, acero, clavos, agregados, ladrillos, aditivos, diferentes pisos del proyecto, perfiles de acero y aluminio, vidrios y cristales, pinturas, maderas a utilizar, todos los tipos de coberturas a utilizar, tuberías de PVC y accesorios, aparatos sanitarios y accesorios, griferías, interruptores, cables de libre halógeno, artefactos eléctricos, ascensores, pista atlética, césped sintético, piso del polideportivo, equipos de bombeo, equipos para piscinas, equipos para el sistema de media tensión, entre otros recursos relevantes para la ejecución del proyecto.

DOCUMENTOS MINIMOS DE PRESUPUESTO	
1	Hoja de Consolidado del Presupuesto, según modelo.
2	Hoja de Resumen según modelo
3	Cuadro de Desembolsos según modelo.
4	Presupuestos separados por componentes de acuerdo con la Planilla General de Metrados, indicando costo directo, gastos generales, utilidad e impuestos.
5	Análisis de costos unitarios por especialidad del total del presupuesto, los mismos que incluyen los precios de los materiales sin IGV puestos en obra, es decir, que incluyen el flete, con rendimientos de mano de obra concordantes con la Entidad.
6	Listado de insumos del presupuesto total, por especialidad y desglosado en: materiales, mano de obra, equipo e insumos comodines.
7	Fórmulas polinómicas del presupuesto total y por especialidad.
8	Desagregado de Gastos Generales
9	Cronograma de Ejecución de Obra en Gantt (MS Project).
10	Calendario de Avance de Obra valorizado
11	Cuadro Comparativo entre las metas, áreas y Costos del Perfil de Inversión y las metas, áreas y Costos del Expediente Técnico, e informe respectivo sustentando las posibles diferencias.
12	Cotizaciones que sustenten los precios de todos los materiales e insumos, obtenidas de fabricantes y o distribuidores de materiales de construcción de la zona de ejecución del proyecto



Consideraciones:

Todos los componentes indicados en el PI viable, como aquellos elaborados durante la etapa de elaboración del Estudio Definitivo y/o Expediente Técnico, deberán ser debidamente metrados y presupuestados. Por lo que no se aceptará presupuestos solo referenciados al monto del PI viable.

Componente Mobiliario y Equipamiento

Una vez consolidados los metrados de Mobiliario y Equipamiento se elaborarán los presupuestos por componentes: Mobiliario y Equipamiento, tomando como sustento los precios de bienes y equipamiento de la zona obtenidas por los profesionales responsables del Expediente Técnico.

Las cotizaciones que sustenten los precios de los bienes y equipamientos, a presentar deben ser originales y/o remitidas vía correo electrónico y deben indicar de manera explícita el nombre del Proyecto y las especificaciones técnicas de los productos, de preferencia obtenidas de fabricantes y/o distribuidores de la zona de ejecución del proyecto en el mes de elaboración del presupuesto.

Presentar el Cuadro Comparativo entre **las metas, áreas y Costos** del Perfil de Inversión y **las metas, áreas y Costos** del Expediente Técnico, e informe respectivo sustentando las posibles diferencias.

Así mismo, se complementará con lo indicado en el **ANEXO G**.

Consideraciones:

Todos los componentes indicados en el PI viable, como aquellos elaborados durante la etapa de elaboración del Estudio Definitivo y/o Expediente Técnico, deberán ser debidamente metrados y presupuestados. Por lo que no se aceptará presupuestos solo referenciados al monto del PI viable.

Los cronogramas deberán realizarse en conjunto, y diferenciado por componentes de Infraestructura y Mobiliario y Equipamiento

Proyecto de Mobiliario y Equipamiento

Los alcances del Cuarto entregable, correspondiente al componente Mobiliario y Equipamiento se encuentran detallados en el ANEXO G

Trámite de Factibilidades de Servicios y Licencias.



CONTENIDO MINIMO DE DOCUMENTOS DE FACTIBILIDAD	
1.	Licencias Municipales
	Licencia de Edificación y demolición Licencia de edificación y demolición aprobada de acuerdo con lo estipulado en los artículos 25 y 26 del texto único ordenado de la ley de Regulación de Habilitaciones Urbanas aprobado mediante decreto supremo N° 006 – 2017 – VIVIENDA.

2.	Formato N 01
	Proyecto del formato N° 01 (Registro en la fase de ejecución para proyectos de inversión) de acuerdo con la Directiva N° 003-2017-EF/83.01; el cual será elaborado y revisado en coordinación con el coordinador de proyecto de la ENTIDAD.

b) Formato de entrega en físico y digital.

La presentación del segundo entregable contendrá, un original (01) y el archivo digital de la forma siguiente:

Documentación Impresa (de ser requerido por la Entidad)	
Documentos:	Impresos en papel bond color blanco, tamaño A-4, con membrete entregado por LA ENTIDAD y a pie de página los datos del CONSULTOR. La documentación deberá estar sellada y firmada por el JEFE DE PROYECTO, el especialista responsable de la especialidad que corresponda y el CONSULTOR o su representante legal en caso corresponda.
Planos:	Deben ser presentados en archivador de pasta rígida, protegidos en funda mica, con la información ordenada de acuerdo con el índice. Deben ser impresos en papel bond de 90grs, lámina tamaño A1 y A0 de ser el caso, doblado en tamaño A4 y con membrete entregado por LA ENTIDAD con los datos del CONSULTOR. Los planos deberán estar sellados y firmados por el JEFE DE PROYECTO, el especialista responsable de la especialidad que corresponda y el CONSULTOR o su representante legal en caso corresponda.
<u>Consideraciones:</u> En caso el JEFE DE PROYECTO, también sea el CONSULTOR o su representante legal será suficiente su firma y la del especialista que corresponda.	
Archivo digital	
La información será entregada a través de mesa de partes de la Entidad en un CD, DVD o USB, conteniendo la información fuente con todos los archivos editables: texto en Microsoft Word, metrados en Microsoft Excel, Planos digitalizados en AutoCAD, en el caso de utilizar Softwares complementarios de diseño estos deberán ser entregados en su formato nativo. La documentación deberá estar firmada digitalmente por los especialistas responsables. La estructura de las carpetas será conforme al ANEXO I.	

3.5 Quinto Entregable.

a) Contenido técnico de presentación.

Expediente Técnico Definitivo.

Una vez emitida la conformidad de la cuarta entrega y efectuada la devolución del expediente original, firmado y sellado por los revisores en señal de conformidad el CONSULTOR procederá a presentar vía mesa de partes el **Expediente Técnico definitivo**,

debidamente foliado (01 original + 02 copias). Asimismo, presentará DVD y/o USB con archivo digital del estudio definitivo completo + DVD y/o USB con documentación final escaneada.

Las 02 copias, así como el DVD y/o USB con la documentación final escaneada y aprobada, serán requeridas una vez otorgada la conformidad al único original y proceder a su sellado respectivo como aprobado.

El CONSULTOR deberá presentar el Expediente Técnico completo dividido por componentes de Infraestructura, Mobiliario y Equipamiento, el mismo que debe contener la siguiente documentación técnica:

DOCUMENTOS MÍNIMOS DEL EXPEDIENTE TÉCNICO DEFINITIVO COMPONENTE INFRAESTRUCTURA	
VISTAS DEL PROYECTO Y RECORRIDO VIRTUAL	
1.	Quince (15) imágenes fotorrealistas y/o ilustraciones tridimensionales a color (08 imágenes de exteriores y 07 imágenes de interiores) que muestren con claridad el diseño del proyecto, incluyendo detalles de acabados, uso y tratamiento de paisaje. (A partir de la aprobación del 2do entregable, se coordinará con la Dirección de Estudios y Proyectos las características respecto a la presentación de las vistas del proyecto) Recorrido virtual del proyecto con una duración de 180 segundos a una resolución de 1920 x 1080 píxeles. El recorrido debe mostrar con claridad el diseño arquitectónico y recorrer las principales instalaciones del proyecto definitivo. (A partir de la aprobación del 2do entregable, se coordinará con la Dirección de Estudios y Proyectos las características respecto a la presentación del recorrido virtual).
MEMORIAS	
2.	Ayuda Memoria (según formato).
3.	Memoria Descriptiva de Arquitectura que contendrá el área del terreno, perímetro, tipo de obra, cuadro de áreas, metas, dotación de aparatos sanitarios, tipo de acabados, obras exteriores, proyecto de seguridad entre otros.
4.	Memoria Descriptiva de Estructuras y Memoria de Cálculo de Estructuras.
5.	Memoria Descriptiva de Instalaciones Eléctricas y Mecánicas – Sistemas de Gas, Memoria de Cálculo de instalaciones Eléctricas y Mecánicas – Sistemas de Gas.
6.	Memoria Descriptiva de Instalaciones Sanitarias y Memoria de Cálculo de instalaciones sanitarias.
7.	Memoria Descriptiva de Instalaciones de Comunicaciones y Memoria de Cálculo de Instalaciones de Comunicaciones.
ESPECIFICACIONES TÉCNICAS	
8.	Especificaciones Técnicas de cada especialidad según partidas de la Norma técnica de metrados aprobada mediante RD N° 073-2010/VIVIENDA/VMCSDNS.
PRESUPUESTOS	
9.	Hoja de Consolidado del Presupuesto.





10.	Hoja Resumen
11.	Desagregado de Gastos Generales y Utilidad.
12.	Cuadro de Desembolsos.
13.	Calendario de avance de obra valorizado.
14.	Presupuestos por especialidad y por componente en S10 u otro programa de costos y en Excel (Físico y digital).
15.	Listado de insumos por especialidad.
16.	Fórmulas Polinómicas por especialidad.
17.	Análisis de Costos Unitarios por especialidad (con el sustento de precios de materiales).
18.	Cuadro Comparativo entre Costos del Perfil de Inversión y Costos del Expediente Técnico, e informe respectivo sustentando las posibles diferencias, de ser el caso.
METRADOS	
19.	Planilla General de Metrados por especialidad.
20.	Resúmenes y Sustentos de Metrados por especialidad de cada uno de los componentes, sustentado con la planilla de metrados de todas las partidas presentadas, en forma ordenada que permita hacer un seguimiento y verificación rápida de las mismas,
INFORMES y FICHAS	
21.	Informe de Vulnerabilidad.
22.	Ficha Técnica.
23.	Ficha de Evaluación Ambiental.
24.	Tenencia Legal.
25.	Proyecto de Formato N° 1
26.	Panel Fotográfico
ESTUDIOS BÁSICOS	
28.	Estudio de Levantamiento Topográfico y Arquitectónico.
30.	Estudio de Mecánica de Suelos
PLANOS DE ESPECIALIDADES	
31.	Relación de láminas
32.	Expediente Final de Proyecto de Arquitectura
33.	Expediente Final de Proyecto de Estructuras
34.	Expediente Final de Proyecto de Instalaciones Eléctricas y Mecánicas
35.	Expediente Final de Proyecto de Instalaciones Sanitarias
36.	Expediente Final de Proyecto de Comunicaciones



OTROS	
37.	Factibilidad de servicios
38.	Expediente Técnico de Sistema de Utilización de Media Tensión visado con el respectivo Documento y/o certificado de conformidad técnica del proyecto de sistema de utilización en media tensión emitida por la empresa concesionaria y Redes Complementarias de Instalaciones Sanitarias. (De requerirse y de corresponder)
39.	Certificación Ambiental (De requerirse y de corresponder)
40.	Certificado de Inexistencia de Restos Arqueológicos en Superficie (CIRAS) y Resolución de autorización de Ejecución del Plan de Monitoreo Arqueológico (PMAR)
41.	Cotizaciones
<p>Consideraciones: El Expediente completo deberá estar firmado, foliado y sellado en cada una de sus hojas por el profesional responsable de su elaboración, el Jefe de Proyecto y el CONSULTOR o su representante legal.</p> <p>Toda información planimétrica en este entregable será presentada en formato CAD. Así mismo se presentará el modelo compatibilizado y los planos de CAD tendrán como base dicho modelo.</p>	

b) Formato de entrega en físico y digital

El CONSULTOR, deberá entregar vía Mesa de Partes el Expediente Técnico Definitivo presentado en archivador de pasta rígida, con la información ordenada de acuerdo con el índice entregado, en 01 original y 02 copias, debidamente foliadas.

DOCUMENTACIÓN IMPRESA	
	<p>Documentos: Impresos en papel bond color blanco, tamaño A-4, con membrete entregado por LA ENTIDAD y a pie de página los datos del CONSULTOR.</p> <p>La documentación deberá estar sellada y firmada por el JEFE DE PROYECTO, el especialista responsable de la especialidad que corresponda y el CONSULTOR o su representante legal en caso corresponda.</p>
	<p>Planos: Deben ser presentados en archivador de pasta rígida, protegidos en funda mica, con la información ordenada de acuerdo con el índice. Deben ser impresos en papel bond de 90grs, lámina tamaño A1 y A0 de ser el caso, doblado en tamaño A4 y con membrete entregado por LA ENTIDAD con los datos del CONSULTOR.</p> <p>Los planos deberán estar sellados y firmados por el JEFE DE PROYECTO, el especialista responsable de la especialidad que corresponda y el CONSULTOR o su representante legal en caso corresponda.</p>
	<p>Vistas: Imágenes en alta calidad, mínimo 300ppp, archivos jpg y tiff.</p>

Consideraciones:

En caso el JEFE DE PROYECTO, también sea el CONSULTOR o su representante legal será suficiente su firma y la del especialista que corresponda.

ARCHIVO DIGITAL

La información será entregada a través de mesa de partes de la Entidad en un CD, DVD o USB, conteniendo la información fuente con todos los archivos editables: texto en Microsoft Word, metrados en Microsoft Excel, Planos digitalizados en AutoCAD, modelo de dimensionamiento (SAP2000 y ETABS versión 2018 en adelante y SAFE versión 2016 en adelante), en el caso de utilizar Softwares complementarios de diseño estos deberán ser entregados en su formato nativo. La documentación deberá estar firmada digitalmente por los especialistas responsables.

La estructura de las carpetas será conforme al ANEXO I.

Toda la información antes mencionada, debe estar firmada por el CONSULTOR o su representante legal, el JEFE DE PROYECTO y por los especialistas responsables de la especialidad que corresponda. Asimismo, una vez dada la Conformidad deberá contar con la firma y sello de los revisores de la ENTIDAD. Será entregada digitalizada en DVD o USB, de acuerdo con formatos de presentación.

La información digital se entregará de la siguiente forma:

Paquete N° 01:	CDs, DVDs o USBs, con archivos fuente en formato Word, Excel, AutoCAD y Revit, SAP2000, ETABS, SAFE, etc.
Paquete N° 02:	CDs, DVDs o USBs, con archivos escaneados en formato PDF (300 ppp). El escaneo se realizará del Expediente Técnico definitivo debidamente foliado y firmado por los proyectistas y revisores de la Entidad.

Adicionalmente a lo mencionado, se aclara que, según la Ley Peruana, todo profesional, para ejercer labores en territorio peruano, debe estar incorporado y habilitado en el colegio profesional correspondiente.

El CONSULTOR presentará la relación de los profesionales participantes en cada especialidad, reservándose LA ENTIDAD el derecho de solicitar el cambio del o los profesionales del equipo técnico propuesto en caso se observe bajo rendimiento técnico durante la ejecución del proyecto. Los profesionales reemplazantes deberán sustentar igual o mayor capacidad técnica y experiencia que aquel que se sustituya.

De solicitar el CONSULTOR el reemplazo de uno de los profesionales propuestos deberá presentar la renuncia debidamente justificada del profesional a sustituir y el reemplazante deberá reunir calificaciones profesionales similares o superiores a las del profesional reemplazado.

IV. COORDINACION CON LA ENTIDAD PÚBLICA

El CONSULTOR coordinará la ejecución del proyecto directamente con la ENTIDAD, a fin de aclarar cualquier duda respecto al desarrollo de la documentación técnica requerida. Las entregas, deberán realizarse vía mesa de partes de la ENTIDAD, de lo contrario se darán por no recibidas.



ANEXO C

A continuación, se presentan los términos de referencia para el Estudio Geotécnico con Fines de Cimentación y Pavimentación:

I. TERMINOS DE REFERENCIA PARA LA ELABORACIÓN DEL ESTUDIO GEOTÉCNICO CON FINES DE CIMENTACIÓN Y PAVIMENTACIÓN PARA ACTUALIZACIÓN DE LA ELABORACIÓN DE EXPEDIENTE TÉCNICO "MEJORAMIENTO Y AMPLIACIÓN DEL SERVICIO DE EDUCACIÓN BÁSICA REGULAR DE LA I.E SANTA ROSA, DE LA CIUDAD DE TARAPOTO, DEL DISTRITO DE TARAPOTO – PROVINCIA DE SAN MARTÍN – DEPARTAMENTO DE SAN MARTÍN CON CUI N° 2472445

Los objetivos plasmados en el presente TDR han sido definidos a partir de una evaluación geotécnica de estudio de suelos y plano topográfico existentes, y ubicación geográfica del terreno asignado al proyecto de la institución educativa. Por ello, se describe a continuación los objetivos principales relacionados a la especialidad de Geotecnia, los cuales deberán ser cumplidos a cabalidad por el profesional responsable (PR) para garantizar la integridad de las distintas infraestructuras que se proyectarán construir en la I. E. SANTA ROSA.

- Caracterización física, mecánica y química de cada uno de los estratos encontrados
- Determinar el comportamiento dinámico del suelo
- Calcular la capacidad de carga admisible del estrato de apoyo considerando dentro de su evaluación emplazamiento sobre rellenos controlados y estrato natural
- Analizar estabilidad geotécnica de muros de contención (deslizamiento, volteo y capacidad de carga), de ser el caso.
- Recomendar taludes de corte temporales para cimentaciones y estructuras enterradas, de ser el caso
- Diseñar la estructura de pavimento de losas de piso y obras exteriores

2.0 NORMAS Y REGLAMENTOS

La ejecución del estudio deberá realizarse de acuerdo con las Disposiciones Legales y Normas Técnicas vigentes tanto nacionales como internacionales:



a) E.050	Suelos y Cimentaciones del Reglamento Nacional de Edificaciones, 3 de diciembre del 2018
b) E.030	"Diseño Sismorresistente" del Reglamento Nacional de Edificaciones, 22 de octubre del 2018
c) CE.010	"Pavimentos Urbanos" vigente
d) CE.020	"Estabilización de Suelos y Taludes", 9 de noviembre del 2012
e) G.050	"Seguridad en la Construcción"
f) N° 011-2019-TR	"Reglamento de Seguridad y Salud en el Trabajo para el Sector Construcción"
g) ASTM D1586	Ensayo de Penetración Estándar SPT
h) HTP 339.159	Ensayo Penetración Dinámica Ligera DPL
i) ASTM D7181	Ensayo Triaxial Consolidado Drenado (CD)
j) ASTM D5777	Standard Guide for Using the Seismic Refraction Method for Subsurface Investigation
k) -	Optimum Field Parameters of and MASW Survey Kansas Geological Survey, Kansas, USA Terra Corporation, Tokyo, 170-0013, Japan

En general, debe considerarse también la Tabla 2, 3, 4 y 5 de la Norma E.050 para las exploraciones y ensayos de laboratorio de mecánica de suelos.

3.0 TRABAJOS DE CAMPO

Durante la ejecución de estos tipos de exploración, se deberá llevar a cabo una descripción detallada de los tipos de suelos encontrados de acuerdo con la Norma ASTM D2488-00 (Description and Identification of Soils, Visual-Manual Procedure). Así mismo, se recuperarán muestra alterada en bolsa de plástico (Mab), de acuerdo a la TABLA 4 de la norma E.050 Suelos y Cimentaciones, cuyos suelos serán representativas de los estratos identificados en el perfil de cada exploración directa. Además, estas deberán ser debidamente identificadas y almacenadas para conservar su humedad natural. Posteriormente, se enviarán las muestras al laboratorio designada por el consultor para ejecutar los ensayos de laboratorio correspondientes.

Es preciso recalcar que el consultor contratado deberá dejar las instalaciones de la institución educativa en las mismas condiciones en las que fue encontrada. Es decir, deberá resanar las losas de pisos intervenidas (incluida cerámicos) de ser el caso y eliminar todo el material excedente generada en los trabajos. Los trabajos de campo serán supervisados por el especialista de la Entidad quien solicitará el cuaderno de campo donde el consultor muestre de manera ordenada y clara los resultados obtenidos en el logueo de cada una de los, SPT, DPL, calicatas y auscultaciones.

Antes del comienzo de los trabajos de campo, el consultor enviará los certificados de calibración de cada uno de sus equipos, que serán utilizados en los estudios, para ser revisados por el coordinador de la Entidad.

3.1 Ensayo de penetración estándar - SPT

El ensayo SPT es ampliamente utilizado para determinar características de resistencia y compresibilidad de suelos (arenosos, limos arenosos, areno limosos, arcillas), sin embargo, los resultados son más confiables para estratos arenosos. La ejecución del ensayo se realiza a percusión o rotación donde en muchos casos es utilizado el método wash boring para alcanzar la profundidad de investigación requerida.

En el proceso de ejecución del ensayo, los golpes necesarios para hincar los últimos 30 cm de un total de 45 cm son denominados la resistencia a la penetración.

Los elementos y las características relevantes del método propuesto por la ASTM D 1586 son las siguientes:

1. Masa de 63.5 kg
2. Altura de caída: 76 cm
3. Sacamuestras de diámetro externo = (50 mm ó 2")
4. Sacamuestras de diámetro externo = (35 mm ó 1 3/8")
5. Variante con diámetro interno 38 mm y tubo portamuestras (diámetro interno final 35 mm)
6. Mecanismo de liberación del martinete mediante soga y malacate
7. Barras de sondeo
8. Cabezal de golpeo

En caso se encuentre el estrato de rechazo antes profundidad indicada de exploración, se realizará el ensayo CTP indicado en la TABLA 3 de la norma E.050 Suelos y Cimentaciones, o en su defecto se hará los puntos adicionales que sean necesarios para cumplir el metrado establecido.

3.2 Excavación manual de calicatas y auscultaciones

La ejecución de la calicata y auscultación deberá ser realizada por personal calificado con experiencias anteriores. Las calicatas manuales tienen forma normalmente rectangular de dimensiones aproximadas 0.80 m x 1.00 m, cuya área de intervención depende de la contextura del personal. Es necesario un área libre mínima de 25 m² para una profundidad de calicata de 5.0 m con la finalidad de realizar los trabajos de manera segura y correcta. El área libre depende de la profundidad de investigación. El área de trabajo deberá ser cercada con cachacos, cintas de seguridad y todas las señales de seguridad para evitar que personas ajenas al trabajo conozcan de los peligros y eviten acercarse, en caso de riesgo inminente.

La Figura 1 muestra los equipos comúnmente utilizados para la excavación manual. En la zona de estudio, existen suelos predominantemente arenosos, cuyo sustento técnico es la recopilación de estudios existentes. En tal sentido, se sugiere que el consultor tome todas las medidas de seguridad necesarios como protocolos, procedimientos de trabajo, IPERC, etcetera para ejecutar las excavaciones para lo cual deberá tener particular cuidado con los suelos superficiales ya que comúnmente están sueltos. Cabe precisar que las fotografías mostradas son referenciales dado que es decisión del consultor utilizar los mismos equipos u otros que sean seguros durante la ejecución de los trabajos de campo.

La Norma G.050 "Seguridad en la Construcción" debe ser tomada como referencia para ejecutar la calicata y auscultación ya que es denominado espacio confinado. Con respecto a la Figura 2, se muestra una zapata auscultada cuya similar fotografía es necesario mostrarla en el panel fotográfico del informe técnico, además de reportar lo siguiente:

dimensiones observadas (ancho o largo, peralte), profundidad de cimentación y estrato de apoyo. Como la zona de estudio presenta evidencia de haber percolado residuos sólidos al suelo por la falta de saneamiento, debe utilizarse equipo detector de gases de manera obligatoria.



Figura 1 Excavación de calicata manual con malacate



Figura 2 Protección de pared con geomallas biaxiales y extensómetro

3.3 Ensayo de penetración dinámica ligera - DPL

La norma técnica peruana E.050 de Suelos y Cimentaciones considera al ensayo DPL (Norma NTP 339.159) como una de las técnicas de investigación de campo aplicable a los estudios de mecánica de suelos; no obstante, la mencionada norma indica también que debe conocerse previamente el tipo de suelo ya que su aplicación es solamente en arenas, limos o arcillas. A partir de los estudios recopilados, es seguro confirmar que los ensayos DPL son aplicables al tipo de suelo predominantemente arenoso existente en la institución educativa. Se propusieron realizar estos ensayos dada su utilidad para encontrar la profundidad a la cual se encuentra el estrato de arena limosa densa (rechazo) en aquellas zonas con relieve topográfico inclinado. En la Figura 3 se aprecia el marcado de la tubería cada 10 cm antes de la ejecución del ensayo y también se observa como el personal deja caer el martillo para el conteo del número de golpes.





Figura 3 Ejecución de ensayos DPL

3.4 Densidad de campo (cono de arena)

Como parte de los trabajos de campo, también se hará el ensayo de densidad de campo en el interior de las calicatas con el objetivo de estimar la densidad de remoldeo para realizar los ensayos triaxiales del estrato de arena mal gradada (SP) y arena mal gradada con limo (SP-SM). Los resultados de la densidad de campo serán comparados con la densidad máxima y mínima de los ensayos de laboratorio. En la Figura 4 se muestra cada uno de las herramientas utilizadas en el ensayo de cono de arena. Además, la Figura 4 y Figura 5 presentan la profundidad en la cual se deben realizar los ensayos.

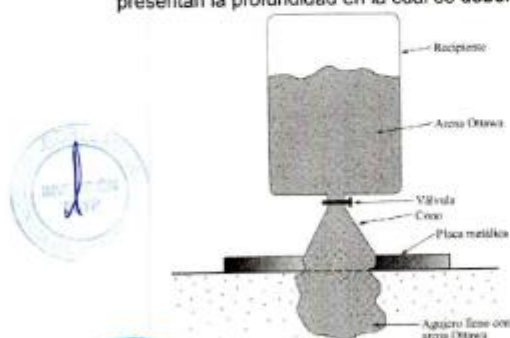


Figura 4 Equipo de cono de arena

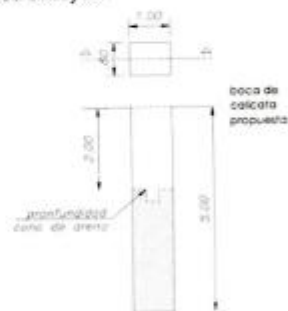


Figura 5 Ejecución del ensayo cono de arena en el interior de una calicata



Figura 6 Personal técnico realizando el ensayo dentro de la calicata

3.6 Ubicación de exploraciones

La distribución de estas exploraciones se tomará en consideración la disponibilidad de espacio actual la cual fue verificada a través de una visita técnica. La ubicación definitiva de exploraciones será consensuada con el coordinador y el equipo de ingenieros y arquitectos del proyectista. Se dejará el terreno del colegio en las mismas condiciones encontradas antes de empezar con los trabajos caso contrario no será aceptado el entregable del estudio geotécnico. Como el postor ganador del expediente realizará también el levantamiento topográfico de la I.E, los planos de exploraciones deberán incluir obligatoriamente las coordenadas y cotas reales **las cuales serán a su vez monumentadas** para su rápida identificación en campo.

4.0 ENSAYOS DE LABORATORIO

Es preciso mencionar que los resultados de los ensayos de laboratorio serán utilizados como parámetros de diseño geotécnico de cimentaciones en los pabellones y muros de contención proyectados, recomendaciones de taludes de corte y diseño de la estructura de pavimento. Por ello, es muy importante extraer muestras representativas de los trabajos de campo para posteriormente ensayarlas en el laboratorio de suelos y químico.

Los ensayos especiales, como Triaxial CD, deben ser realizados a muestras extraídas por debajo del nivel de fondo de cimentación estimado de acuerdo al estimado de demanda estructural. La densidad de remoldeo será estimada a partir de las densidades de campo, densidad máxima y mínima (laboratorio). El Cuadro 01 y Cuadro 02 muestran los ensayos de laboratorio que se solicitan ejecutar.

Cuadro 01 Ensayos de laboratorio de suelos estándar y especiales

Ensayo	Norma ASTM
Clasificación de suelos SUCS y AASHTO. Contenido de Humedad, Granulometría por tamizado, Límites de Consistencia (límite líquido y límite plástico) - SPT	D2487, D3282, D2216, D6913, D4318
Clasificación de suelos SUCS y AASHTO. Contenido de Humedad, Granulometría por tamizado, Límites de Consistencia (límite líquido y límite plástico) - Calicatas	D2487, D3282, D2216, D6913, D4318

Contenido de humedad (cono de arena)	D3080M
Densidad mínima en arenas	D4254
Densidad máxima en arenas	D4253
Triaxial CD (Φ 4 pulgadas)	D7181
CBR, incluye proctor modificado	D1883

Cuadro 02 Ensayos de laboratorio químico

Ensayo
Ensayos químicos (SO, CI, SST, PH)

7.0 TRABAJOS DE GABINETE

A continuación, se describe el **contenido mínimo** del informe.

ANEXO I – FORMATO OBLIGATORIO

RESUMEN EJECUTIVO

ÍNDICE

1.0 INTRODUCCIÓN

- 1.1 Generalidades
- 1.2 Objetivo y alcance
- 1.3 Ubicación del área de estudio
- 1.4 Condiciones climáticas

2.0 GEOLOGÍA, GEOMORFOLOGÍA Y SISMICIDAD

- 2.1 Morfología del Lugar
- 2.2 Geología regional
- 2.3 Geomorfología
- 2.4 Geodinámica externa
- 2.5 Sismicidad
 - 2.5.1 Sismos históricos



3.0 APLICABILIDAD DE LA NORMA E.050 SUELOS Y CIMENTACIONES

- 3.1 Extracción de muestras
- 3.2 Número de puntos de exploración
- 3.3 Profundidad de investigación (p)

4.0 EXPLORACIÓN GEOTÉCNICA Y GEOFÍSICA

4.1 Exploraciones geotécnicas

- 4.1.1 Ensayos de penetración estándar – SPT
- 4.1.2 Ensayos DPL
- 4.1.3 Excavación de calicatas y auscultaciones
- 4.1.4 Densidad de campo (cono de arena)

5.0 ENSAYOS DE LABORATORIO

5.1 Ensayo de mecánica de suelos

- 5.1.1 Estándar
- 5.1.2 Especiales

5.2 Ensayo químico

6.0 PERFIL ESTRATIGRAFICO

- 6.1 Descripción de perfiles estratigráficos
- 6.2 Nivel freático

PARÁMETROS RELACIONADOS AL COMPORTAMIENTO GEOTÉCNICO Y

7.0 DINÁMICO DEL SUELO

- 7.1 Parámetros de resistencia cortante (c , ϕ)
- 7.2 Parámetros de diseño sismorresistente (Z , S , T_p , T_L)
- 7.3 Parámetros elásticos estimados de los ensayos geofísicos (E , μ)

8.0 ANÁLISIS GEOTÉCNICO DE LA CIMENTACIÓN

8.1 Tipo y profundidad de cimentación

Cálculo de capacidad de carga admisible en zapatas, cimientos corridos y plateas en arena densa y relleno controlado

8.2

Cálculo de asentamientos del suelo en zapatas, cimientos corridos y plateas (metodología de Steinbrenner)

8.3

9.0 DISEÑO DE ESTRUCTURA DE PAVIMENTO URBANOS (FLEXIBLE Y/O RÍGIDO) Y PAVIMENTOS ESPECIALES.

9.1 Losa de piso de pabellones, patios, losa deportiva

pág. 8



9.2 Pavimento Rígido o flexible

10.0 CONCLUSIONES Y RECOMENDACIONES

11.0 BIBLIOGRAFÍA

ÍNDICE DE CUADROS

ÍNDICE DE FIGURAS

Nota: el índice general, índice de figuras e índice de cuadros deberán ser trabajados con hipervínculos en Word de lo contrario el informe será catalogado como no recibido a pesar de haberlo presentado a la Entidad. Los índices de cuadros y figuras deberán estar vinculados a su correspondiente capítulo.

Es obligatorio evaluar la estabilidad de los muros de contención proyectados debido al desnivel topográfico existente para lo cual deberá coordinarse con la especialidad de estructuras con la finalidad de considerar dimensiones finales del muro.

ANEXOS

- Anexo 1.0 Registro de exploración geotécnica
- Anexo 2.0 Ensayos de laboratorio
- Anexo 3.0 Capacidad de carga admisible y asentamiento
- Anexo 4.0 Panel Fotográfico
- Anexo 5.0 Planos, incluye perfiles geotécnicos y geológicos
- Anexo 6.0 Certificados de Calibración



ANEXO C.1 CUADROS Y REGISTROS GEOTÉCNICOS

EJEMPLOS DE CUADROS A INCLUIR EN EL INFORME

Cuadro 1 Ubicación de exploración geotécnica

Sondaje	Prof. (m)	Este (m)	Norte (m)	Cota (m s. n. m.)
SPT-1				
SPT-2				
...				
SPT-9				
DPL-1				
...				
DPL-4				
C-1				
..				
C-10				
ASC-ES-1				
ASC-ES-2				
...				
ASC-CR-6				



ANEXO C.2 FORMATO WORD Y AUTOCAD DE PRESENTACIÓN



FORMATO DE PRESENTACION DE ESTUDIOS

Se presentará el expediente técnico en 2 originales (incluye dos juegos de ensayos de laboratorio también originales) y 1 copia a color, debidamente selladas y firmadas por el profesional responsable o los profesionales que intervienen, deberán estar foliado siendo el tamaño de presentación en formato A-4.

Asimismo, deberá estar digitalizado y grabado en un CD el cual se entregará en forma integral incluyendo gráficos, formatos de ensayos de laboratorio, fotografías, todo en un archivo del programa Microsoft Word Windows 7.

Requisitos para la presentación del estudio básico.

1. TEXTOS

El tipo a usar será el que a continuación se describe:

Tipo	Elemento	Fuente	Estilo de fuente	Tamaño
T1	Titulos	Arial	Negrita-sub rayado	14
T2	Sub-Titulos	Arial	Negrita	11
T3	Contenido	Arial	Normal	11
T4	Encabezado y Pie de página	Arial	Normal	08

Se debe utilizar programa compatible con Word Office para la presentación del informe, con interlineado simple (un espacio) y de preferencia impreso en doble cara, de acuerdo al presente formato.

Los reportes en general de informes y documentación deben ser en impresora tipo Laser, en papel bond Tipo A de 80 gr., formato A4.

2. FOTOGRAFIAS

Serán tamaño **Jumbo**, escaneadas e impresas a color en alta resolución, con leyenda respectiva en la parte inferior con texto tipo T3. En caso de vistas panorámicas podrán ser pegadas en forma sucesiva.

3. PLANOS

Los planos serán digitales trabajados en programa AutoCAD, entregados en la versión nativa y en versión AutoCAD 2017, en formatos A1 los mismos que deben respetar los *Parámetros para dibujos en AutoCAD*.



PARAMETROS PARA DIBUJOS EN AutoCAD

CAPAS A UTILIZAR PARA DIBUJOS

Nombre de Capa	Color	Tipo de Linea
Coordenadas-01	9	Continua
Cotas-01	Rojo	Continua
Curvas Maestras-02	31	Continua
Curvas Secundarias	35	Continua
Ejes	8	Center2
Membrete	Blanco	Continua
Muros-02	Blanco	Continua
Muros-05	Azul	Continua
Norte-Magnético	Amarillo	Continua
Poligonal-Perimetro	30	Dashdotx2
Postes-Alumbrado	223	Continua
Postes-Cpt	226	Continua
Proyecciones	Red	Hidden
Red-De-Agua-03	150	Dashdot
Red-De-Alumbrado	120	Hiddenx2
Red-De-Desagüe-05	203	Continua
T-Achurados -01	8	Continua
T-Textos-Chicos-03 (R-80, R-10)	Verde	Continua
T-Textos-Curvas (R-60)	Blanco	Continua
T-Textos-Medianos-04 (R-120, R-140)	Cyan	Continua
T-Textos-Grandes-06 (R-175, R-200)	Magenta	Continua
T-Textos-Nivel-Cota	Amarillo	Continua
T-Textos-02	Amarillo	Continua
Veredas	62	Continua

Nombre de Archivo: ACAD-TOP.DWG

PARAMETROS PARA SCANEEO DE TEXTO Y/O GRAFICOS

El scaneo debe efectuarse de acuerdo al tipo de documento, la parte textual en blanco y negro, mientras que las fotografías deben scanearse a color, ambos con una resolución de salida mínima, cuidando de que la información sea capturada con nitidez, y que los archivos ocupen espacio en disco para que la visualización de los mismos sea rápido.

Se da como alcance la cantidad de Kb sugerido en el scaneo por hoja de:

1 texto en blanco y negro = 100 Kb

1 fotografía a color = 150 Kb



13

GOBIERNO REGIONAL DE SAN MARTÍN
Proyecto Especial Huallaga Central y Bajo Mayo
Ing. Luis Fernando L. Torres Salazar
DIRECTOR DE ESTUDIOS Y PROYECTOS

ANEXO D

A continuación, se presentan los términos de referencia para el Estudio topográfico:

TERMINOS DE REFERENCIA PARA LA ELABORACIÓN DE LOS "ESTUDIOS DE TOPOGRÁFICO PARA LA ACTUALIZACIÓN DE LA ELABORACIÓN EXPEDIENTE TÉCNICO: " MEJORAMIENTO Y AMPLIACIÓN DEL SERVICIO DE EDUCACIÓN BÁSICA REGULAR DE LA I.E SANTA ROSA, DE LA CIUDAD DE TARAPOTO, DEL DISTRITO DE TARAPOTO – PROVINCIA DE SAN MARTÍN – DEPARTAMENTO DE SAN MARTÍN CON CUI N° 2472445"

1. TRABAJOS A REALIZAR:

1.1 ESTABLECIMIENTO DE PUNTOS DE ORDEN "C" EN EL ENTORNO O AL INTERIOR DEL TERRENO ASIGNANDO A LA INSTITUCIÓN EDUCATIVA.

El servicio REQUIERE del prestador, la instalación (establecimiento en el sitio) de dos puntos geodésicos de orden "C". **CERTIFICADOS POR EL IGN**

La georreferenciación del levantamiento topográfico debe estar referido a la Red Geodésica Geocéntrica Nacional (REGGEN), estableciendo en el campo 02 puntos geodésicos de orden "C", estos puntos deben ser instalados en correspondencia con lo especificado en la NTG correspondiente.

Se instalarán 02 puntos Geodésicos en el interior del terreno de la IE.

Los puntos establecidos deberán ser presentados según la Norma técnica: Especificaciones técnicas para posicionamiento geodésico estático relativo con receptores del sistema satelital de navegación global), por lo que se procederá de la siguiente manera:

- 1.1.1 Se ubicarán de preferencia dentro del Terreno del proyecto del Centro Educativo dos puntos, que se monumentarán según la norma técnica referida. Estos puntos serán usados como puntos de control geodésico y servirán de apoyo en la georreferenciación de los trabajos topográficos. Puede ubicarse uno de los puntos fuera del terreno de la institución educativa siempre que los puntos sean intervisibles entre sí.
- 1.1.2 En cada uno de los dos puntos anteriormente mencionados se realizarán mediciones geodésicas con GPS diferencial de doble frecuencia, por un lapso mínimo de 3.5 horas continuas en modo estático, con grabaciones de 5 segundos de frecuencia, una máscara de elevación de 15 grados y un PDOP inferior a 3.
- 1.1.3 Se compensarán las lecturas en post proceso con el apoyo de por lo menos un punto geodésico, ya sea de orden "0", orden "A" u orden "B", que estén separados equidistantemente, a una distancia no mayor de 100 km al punto geodésico que se quiere establecer.
- 1.1.4 Durante los trabajos de campo se deberá llenar obligatoriamente el diario de observación, para cada punto, según formato establecido en la Norma Geodésica.
- 1.1.5 Con la finalidad de proporcionar garantía de calidad y confianza en la configuración se deberá tomar fotografías mostrando lo siguiente: - Verificación de la marca física que muestre su identificador (numero) - El ID del receptor GNSS. - La medida de altura al inicio de la sesión. - Cualquier obstrucción que pueda afectar al procesamiento. - La burbuja de nivel. - La medida de altura al final de la sesión.
- 1.1.6 El informe de Georreferenciación debe contener la memoria descriptiva de los trabajos de georreferenciación, tarjeta de información de la estación GNSS permanente emitidas por el IGN y tarjetas de información de los puntos de control geodésico monumentados, el formato diario de observación, panel fotográfico y archivos nativos y en formato rinex



de la información tomada de campo, de la estación de rastreo permanente y las efemeridas utilizadas.

1.2 POLIGONAL DE APOYO TOPOGRAFICO.

Se ubicarán puntos de control, los cuales servirán de poligonal de apoyo del levantamiento topográfico y serán debidamente monumentados.

Control horizontal:

Medición y compensación de la poligonal de apoyo.

- 1.2.1 Se ubicarán puntos de control topográfico, los cuales servirán de poligonal de apoyo al levantamiento topográfico y serán debidamente monumentados. Estos puntos tendrán que ser intervisibles entre sí para la medición de la poligonal
- 1.2.2 La medición de la poligonal de apoyo consistirá en obtener directamente los ángulos en los vértices y las distancias de cada uno de los lados de la poligonal.
- 1.2.3 Para el cierre angular de la poligonal de apoyo, el error admisible se determinará mediante la siguiente expresión:

$$E_{adm} = \pm R\sqrt{n}$$

Donde:

R = precisión del equipo utilizado
 n = número de vértices de la poligonal

- 1.2.4 Para el cierre lineal de la poligonal de apoyo, el error relativo mínimo será: $E_r = 1/5,000$. El número mínimo de lecturas angulares por cada vértice de la poligonal de apoyo es de tres (03) de la misma manera el número mínimo por cada lectura horizontal de los lados de la poligonal será de tres (03).

Control vertical:

El control vertical del levantamiento topográfico se llevará a cabo mediante una Nivelación geométrica o diferencial.

- 1.2.5 Se ubicará y obtendrá información de un BM del IGN, para trasladar la cota oficial al proyecto, si no se encuentra información de un BM oficial, o cotas de los BM de buzones de la red de alcantarilla a cargo de empresa de prestadora de servicio de agua y desagüe.
- 1.2.6 La nivelación tendrá que ser compuesta y en circuito cerrado y usando como error permisible la expresión: $\pm 0.02 \cdot \sqrt{k}$; siendo "k" la distancia nivelada en kilómetros.
- 1.2.7 Se deberá elaborar una "Tarjeta de descripción de BM" (modelo adjunto al presente), para cada uno de los BMs monumentados.
- 1.2.8 La nivelación se deberá realizar con equipo "Nivel de Ingeniero", de todos puntos de control, puntos geodésicos y cajas de registro de desagüe y niveles de aulas, presentando la recopilación de datos y su respectivo error de cierre y compensación de la nivelación cerrada.

1.3 LEVANTAMIENTO TOPOGRÁFICO DE LA ZONA DE ESTUDIO.

- 1.3.1 El levantamiento topográfico se realizará sobre las bases topográficas realizadas para la poligonal de apoyo, los cuales contarán con coordenadas UTM, WGS-84
- 1.3.2 Las mediciones para el levantamiento topográfico se realizarán con equipo Estación total, con precisión angular máximo de 5" (cinco segundos).
- 1.3.3 Las mediciones se realizarán por el método de radiación, tomado desde cada vértice de la poligonal de apoyo, mediante las cuales se obtendrán las coordenadas (E, N) y cota por cada punto. Adicionalmente cada punto contará con una numeración correlativa y una descripción leída por la estación total.



- 1.3.4 Para el procesamiento de la data topográfica se utilizará el software AutoCAD Civil 3D, cuyo archivo de trabajo deberá incluirse dentro de la información a entregar.
- 1.3.5 En la información obtenida se deberá incluir los detalles planimétricos y altimétricos de las estructuras, vías, instalaciones eléctricas y sanitarias existentes dentro del área designado.
- 1.3.6 Levantamiento topográfico se complementará con la fotogrametría con Drones la misma que consiste en: inspección de campo para tomar puntos de referencia o control, diseñar el plan de vuelo del dron, planeamiento de vuelo, sobrevuelo a baja altura para optimizar la toma de datos en campo, recolección de datos (fotos y videos), procesamiento de las fotos aéreas y la obtención de ortofotografía total de la I.E. georreferenciada que será insertada en los planos topográficos (solo para visualización en autocad)

1.4 Plano de Ubicación y localización, con indicación de los lugares identificables, tales como plaza de armas o edificios importantes dentro del distrito, la comunidad, anexo entre otros debiendo indicar la ruta más óptima a seguir.

- 1.4.1 El levantamiento arquitectónico nos permite conocer el estado actual de las construcciones existentes por medio de la toma de medidas físicas de todos los elementos que las componen. Se presenta aquí el plano de ubicación para hacer referencia a los volúmenes existentes.

- 1.4.2 Se debe incluir cortes de sección típica colindante

1.5 Plano perimétrico, el formato debe estar diseñado para un plano a escala 1/500 utilizando un tamaño de hoja mínimo de A3, utilizando para la presentación digital el modo LAYOUT, conservando en el MODEL la escala 1/1 y su georreferenciación; la presentación es en físico y en digital, el mismo que debe contener:

- 1.5.1 La Poligonal del predio. - con sus medidas perimétricas, área y colindancias; así también, se indicarán los vértices, nombrados con números, iniciando a la izquierda del frente del predio y siguiendo la dirección de las manecillas del reloj.
- 1.5.2 Orientación de Norte magnético o Norte. - La orientación indicada deberá coincidir con la que conste en el plano de ubicación y el plano de planta;
- 1.5.3 Cuadro de Datos Técnicos. - consignando los vértices, los lados, distancias especificadas en metros y hasta con dos (2) decimales; así como, el ángulo de cada vértice en grados-minutos-segundos; y, los valores de las coordenadas de los vértices Este (X) y Norte (Y) - referidos hasta con tres decimales. En este cuadro deberá aparecer el área del terreno.
- 1.5.4 DATUM, Sistema de Coordenadas, Zona, Escala. - se consignará el DATUM oficial WGS84 y el Sistema de Coordenadas UTM, se colocará la Zona UTM donde se encuentra el predio levantado.
- 1.5.5 Poligonal de apoyo topográfico utilizado para el levantamiento.
- 1.5.6 Plano de Localización.
- 1.5.7 En la determinación de las calles adyacentes al local escolar, es obligatorio incluir las manzanas de los linderos colindantes al perímetro de la Institución Educativa, verificando la ubicación exacta del terreno, asimismo se determinarán todos los puntos taquimétricos de las manzanas colindantes estableciendo sus coordenadas georreferenciadas, así como secciones de vías para todas las calles colindantes, debiendo visualizarse en el plano.
- 1.5.8 Indicar cuadro comparativo con las medidas de área y longitud de lados del perímetro del levantamiento topográfico y las medidas que se indica en la partida registral (Anexo 1).

1.6 Plano topográfico. El número de puntos y estaciones, al efectuar el levantamiento topográfico debe ser tal que se pueda obtener una superficie que represente con precisión la morfología del terreno, poniendo mayor detalle a los desniveles que presenta la infraestructura de la I.E. del predio. El plano topográfico contendrá minimamente lo siguiente:



- 1.6.1 Curvas de nivel a cada 0.50 m y cuando el terreno tenga una pendiente menor al 10% se requerirá curvas de nivel a cada 0.20m. Las curvas de nivel deberán proyectarse hasta las calles aledañas.
- 1.6.2 Las curvas de nivel deben representar con bastante precisión todos los desniveles y plataformas que contiene la superficie topográfica del predio.
- 1.6.3 Los puntos de relleno topográfico, obligatoriamente se mantendrán en el plano (solo en digital) apareciendo solo la cota de cada uno de ellos y en un formato que no perturbe la visibilidad del resto de los elementos del plano. Estos puntos en el archivo CAD, se colocarán en una capa independiente para poderlas visualizar o apagar.
- 1.6.4 La poligonal de apoyo con su respectivo cuadro de datos técnicos en coordenadas UTM, WGS-84.
- 1.6.5 Ubicación y orientación de las vistas fotográficas a presentar, lo cual servirá para la verificación grafica del levantamiento topográfico.
- 1.6.6 Ubicación y descripción de construcciones existentes, indicando el NFP o NPT de cada uno de ellos.
- 1.6.7 En caso de tenerse canaletas pluviales públicas se deberá indicar los niveles de fondo de canaleta, nivel de vereda y nivel de pavimento y el NPT.
- 1.6.8 Secciones de calles (secciones transversales), mínimo 03 (en extremo y centro)
- 1.6.9 Sistema de drenaje pluvial al interior de la institución educativa (cámaras de inspección y canaletas en piso), indicando cota de fondo y tapa de las cámaras de inspección; cota de borde y fondo de canaletas en los extremos de cada tramo, indicar ancho de canaletas de cada tramo, incluir fotografías. (en caso existiera)
- 1.6.10 Levantamiento de cajas de registro y buzones de desagüe al interior de la Institución Educativa (incluir cota de tapa, de fondo y profundidad, dimensiones internas de las cámaras de inspección, incluir fotografías.
- 1.6.11 Levantamiento de cajas de registro y buzones eléctricos y de comunicaciones al interior de la Institución Educativa. Incluir cota de tapa, de fondo y dimensiones internas, Incluir fotografías.
- 1.6.12 Levantamiento de cajas de válvulas de agua. Indicar dimensiones internas.
- 1.6.13 Leyenda o cuadro de simbología utilizada.
- 1.6.14 Levantamiento de colindantes calles, esquina de manzana

1.7 Plano de levantamiento arquitectónico o replanteo.

El levantamiento arquitectónico nos permite conocer el estado actual de las construcciones existentes por medio de la toma de medidas físicas de todos los elementos que las componen. Este plano debe contener:

- 1.7.1 Plantas arquitectónicas donde se representará la distribución general de las diferentes edificaciones, ubicación y acotado de los diferentes espacios, incluyendo los cuadros de vanos respectivos. Además, se debe apreciar claramente escaleras, rampas, jardineras, etc.

1.7.2. Plano de Perfiles y secciones transversales.

Se deberá presentar, obligatoriamente, como mínimo tres cortes longitudinales que atraviesen el terreno incluyendo el ancho de las calles colindantes y tres cortes transversales con las mismas características. Este plano contendrá lo siguiente:

- 1.7.3. Perfil longitudinal de los cortes longitudinales y transversales obligatorios, mostrando la cota de terreno a cada 5 m. Se indicará en dichos perfiles la ubicación de los límites de propiedad del predio. En caso de limitar con construcciones vecinas, se debe indicar

obligatoriamente, los niveles y cotas en éstas, el número de pisos y el material de construcción utilizado.

- 1.7.4. Perfil longitudinal de todo el cerco del perímetro del predio iniciando en el punto 1 del perímetro y en sentido de las agujas de reloj, mostrando la cota de terreno a cada 5 m. De existir cerco perimétrico debe detallarse ubicación de columnas, distancia entre ellas y si tienen vigas de amarre.
- 1.7.5. Secciones transversales del Cerco del perímetro a cada 5m de espaciamiento y en un ancho que abarque 5 m. a cada lado de la poligonal perimétrica, donde aparecerá el cerco perimétrico y se vean los niveles interiores y exteriores, incluyendo propiedades colindantes.
- 1.7.6. Perfiles longitudinales de todas las calles adyacentes, indicando si existiese, la ubicación de los buzones existentes su cota de tapa y cota de fondo.
- 1.7.7. Se requiere secciones transversales internas a la IE donde se vea reflejado los niveles de patios, losa deportiva, veredas, jardines, rampas, bloques, pabellones o módulos.
- 1.7.8 Representación de pabellones, veredas, patios, jardines, etc.
- 1.7.9 Niveles pabellones, veredas interiores y exteriores, patios, jardines, etc.

1.8 Plano de levantamiento Redes Sanitarias y Redes Eléctricas.

- 1.8.1. Levantamiento de todas las cajas de registro, buzones de desagüe, tanto en el interior como en el exterior del local educativo, debiendo presentar sus dimensiones (largo, ancho, altura, cota de tapa y cota de fondo. Levantamiento de cajas de drenaje pluvial, canaletas de piso, debiendo presentar sus dimensiones (largo, ancho, altura), cota de tapa y cota de fondo. Levantamiento de cajas de válvulas de agua existente (indicar sus dimensiones largo, ancho y altura).
- 1.8.2. Asimismo, de existir, se deberá realizar el levantamiento de buzones eléctricos y comunicaciones, debiendo presentar sus dimensiones (largo, ancho, altura, diámetro), postes eléctricos interiores y exteriores (tipo, altura).
- 1.8.3. Levantamiento de las Conexiones domiciliarias existentes de agua y las conexiones de desagüe. (vista fotográfica del interior de la conexión) (dimensiones internas, externas, altura, profundidad)
- 1.8.4. Levantamiento de vereda, cuneta, jardines, estacionamiento, calle, (incluidas secciones) de todas las calles que rodean a la I.E., que incluya la ubicación de las conexiones de agua existentes y las conexiones de desagüe existentes (levantamiento de cota de tapa y fondo). Así como, de los buzones de desagüe alrededor de la Institución Educativa (incluir, cota de tapa, cota de fondo y profundidad)
- 1.8.6. Asimismo, de existir, indicar la ubicación de las conexiones eléctricas existentes, postes de luz, etc.

PRESENTACION DE LA MEMORIA DESCRIPTIVA.

La Memoria Descriptiva deberá tener mínimamente el siguiente contenido.

- 1.9. Generalidades: Deberá señalarse los objetivos y alcances del servicio topográfico.
- 1.10. Ubicación del proyecto: Deberá señalar la ubicación y descripción del área de estudio, así como el acceso al mismo. Croquis de ubicación.
- 1.11. Control horizontal: Ubicación y monumentación de los vértices de la poligonal de apoyo enlazada a los puntos de control geodésico, medición, cálculo y ajuste de la poligonal de apoyo. Cuadro de resultados, croquis de la poligonal perimétrica y poligonal de apoyo.
- 1.12. Control vertical: Monumentación y referenciación de 02 BMs, Nivelación geométrica, cálculos de ajuste y compensación de los circuitos de nivelación, cuadro de resultados, croquis.

1.13. Detalle de construcciones existentes: Deberá describirse de manera resumida pero clara cada uno de las infraestructuras que se encuentran en el área del proyecto.

1.14. Sistema de drenaje pluvial: Deberá describirse de manera clara pero resumida el estado en que se encuentran las canaletas de drenaje pluvial interior y exterior.

1.15. Anexar un mínimo de 20 vistas fotográficas incluyendo panorámicas que sustente:

- ☐ El levantamiento topográfico, profesional responsable y personal realizando las labores topográficas.
- ☐ Configuración del terreno (curvas de nivel, cambios de nivel, etc.)
- ☐ Hitos monumentados, pintados y enumerados de la poligonal de apoyo, BMs y poligonal perimétrica.

La ubicación y orientación de las vistas fotográficas debe quedar registrado en el plano topográfico para verificación de la configuración topográfica del terreno y levantamiento en general.

1.16. Anexar copia de libreta de campo de medición de la poligonal de apoyo, copia de libreta de campo de nivelación, copia de registro de medidas a wincha de todas las construcciones, certificado de calibración de equipos, memorias de cálculo de ajuste poligonal de apoyo (físico y digital), Tarjetas de descripción de BMs.

2. ESCALA DE PLANOS

La escala a ser utilizada será la siguiente:

- Plano topográfico y replanteo : Esc 1/200
- Plano de localización : Esc 1/1000 o 1/10000
- Plano Perimétrico : Esc 1/500
- Plano de Ubicación : Esc.1/1000 o 1/5000

3. PRESENTACION DE PLANOS

3.1 Formato A-0 (1.10 x .75); A-1 (.75x.55); u otro si el área fuese mayor, respetando la escala 1/200.

3.2 En original (copia digitalizada en CD) y tres copias en papel bond de 80 gr. debidamente firmadas y selladas por el profesional responsable.



4. FORMATO DE ENTREGA

4.1 Se presentará (incluyendo fotografías) debidamente selladas y firmadas por el profesional responsable. Asimismo, se deberá entregar toda la información en formato digital en un CD. Entre esta información se deberá considerar lo siguiente:

- Planos desarrollados en AUTOCAD 2017 o inferior, que deberá contener, además de las curvas de nivel en forma de polilíneas, la superficie digital de terreno (TIN) en forma de triángulos "3D face" en un "layer" exclusivo para su revisión. ○ Figuras, cuadros, fotografías, etc. en archivo MS-Word (*.doc.).
- Plano topográfico en AutoCAD Civil 3D 2017, conteniendo superficies, alineamientos, perfiles, secciones transversales, puntos cogo, etc.
- El archivo de la base de datos de puntos topográficos en Excel, conteniendo los 5 campos o columnas por punto: Numero de punto, este, norte, cota y descripción.



ANEXO 1:

- Formato de Presentación de Informes Técnicos.
- Parámetros para Dibujos en AutoCAD
- Parámetros para escaneo de Texto y/o Gráficos.
- Formato de Tarjeta de descripción de punto.
- Partida Registral.

ANEXO 1

Se presentará según el entregable en el expediente técnico, debidamente selladas y firmadas por el profesional responsable lo profesionales que intervienen, deberá estar foliado siendo el tamaño de presentación en formato A-4.

Asimismo, deberá estar digitalizado y grabado en un CD el cual se entregará en forma integral incluyendo gráficos, formatos de ensayos de laboratorio, fotografías, todo en un archivo del programa Microsoft Word Windows 7.

Requisitos para la presentación del estudio básico.

1. TEXTOS

El tipo a usar será el que a continuación se describe:

Tipo	Elemento	Fuente	Estilo de fuente	Tamaño
T1	Títulos	Arial	Negrita-sub rayado	14
T2	Sub-Títulos	Arial	Negrita	11
T3	Contenido	Arial	Normal	11
T4	Encabezado y Pie de página	Arial	Normal	08

Se debe utilizar programa Windows 7 a un espacio, de acuerdo al presente formato.

Los reportes en general de informes y documentación deben ser en impresora tipo Laser, en papel bond Tipo A de 80 gr., formato A4.

2. FOTOGRAFÍAS

Serán tamaño **Jumbo**, escaneadas e impresas a color en alta resolución, con leyenda respectiva en la parte inferior con texto tipo T3. En caso de vistas panorámicas podrán ser pegadas en forma sucesiva.

3. PLANOS

Los planos serán digitales trabajados en programa AutoCAD 2017 o inferior, en formatos A1 los mismos que deben respetar los parámetros del Anexo No 1 (Parámetros adoptados para dibujar en AutoCAD).

La entrega será de la siguiente manera:

Planos originales, - Digitalizada en un CD.
En papel xerox, formato A-1.

PARAMETROS PARA DIBUJOS EN AutoCAD

CAPAS A UTILIZAR PARA DIBUJOS TOPOGRAFICOS

Nombre de Capa	Color	Tipo de Línea
Coordenadas-01	9	Continua
Cotas-01	Rojo	Continua
Curvas Maestras-02	31	Continua
Curvas Secundarias	35	Continua
Ejes	8	Center2
Membrete	Blanco	Continua
Muros-02	Blanco	Continua
Muros-05	Azul	Continua
Norte-Magnético	Amarillo	Continua
Poligonal-Perímetro	30	Dashdotx2
Postes-Alumbrado	223	Continua
Postes-Cpt	226	Continua
Proyecciones	Red	Hidden
Red-De-Agua-03	150	Dashdot
Red-De-Alumbrado	120	Hiddenx2
Red-De Desagüe-05	203	Continua
T-Achurados -01	8	Continua
T-Textos-Chicos-03 (R-80, R-10)	Verde	Continua
T-Textos-Curvas (R-60)	Blanco	Continua
T-Textos-Medianos-04 (R-120, R-140)	Cyan	Continua
T-Textos-Grandes-06 (R-175, R-200)	Magenta	Continua
T-Textos-Nivel-Cota	Amarillo	Continua
T-Textos-02	Amarillo	Continua
Veredas	62	Continua

COLORES vs. ESPESOR DE LINEA (LAPICEROS)

Color	Espesor Línea
Rojo	0.15
Amarillo	0.20
Verde, 223, 226, 150	0.30
Cyan, 120	0.40
Azul, 203	0.50
Magenta, 30	0.60
Blanco, 62	0.25
8, 9, 31	0.12

Nombre de Archivo: ACAD-TOP.DWG

PARAMETROS PARA SCANEEO DE TEXTO Y/O GRAFICOS

El escaneo debe efectuarse de acuerdo al tipo de documento, la parte textual en blanco y negro, mientras que las fotografías deben escanearse a color, ambos con una resolución de salida mínima, cuidando de que la información sea capturada con nitidez, y que los archivos ocupen espacio en disco para que la visualización de los mismos sea rápida.

Se da como alcance la cantidad de Kb sugerido en el escaneo por hoja de:

1 texto en blanco y negro = 100 Kb

1 fotografía a color = 150 Kb

TARJETA DE DESCRIPCION DE BM		
NOMBRE DEL PUNTO : BM-XX		CATEGORIA : BM
TECNICA DE MEDICIÓN : Nivelación geométrica		
DESCRIPCION:		COORDENADAS UTM WGS 84 – Zona ... E: N:
PROYECTO :		ALTURA (msnm) :
EQUIPO:	FECHA:	UBICACION :
CROQUIS UBICACION:		



IMAGEN FOTOGRAFICA:

Revisado:



GOBIERNO REGIONAL DE TACNA
Provincia de Tacna
Municipalidad Provincial de Tacna
Ing. Luis [illegible]
[illegible]
[illegible]

ANEXO E

DOCUMENTOS A PRESENTAR EN METRADOS Y PRESUPUESTO

Actualización de la Elaboración de Expediente Técnico " MEJORAMIENTO Y AMPLIACION DEL SERVICIO DE EDUCACION BASICA REGULAR DE LA I.E SANTA ROSA, DE LA CIUDAD DE TARAPOTO, DEL DISTRITO DE TARAPOTO – PROVINCIA DE SAN MARTIN – DEPARTAMENTO DE SAN MARTIN CON CUI N° 2472445 "

1. Metrados

Una vez concluido el proyecto integral, se procederá a la elaboración de los metrados y del sustento de metrados de todos los componentes que conforman el proyecto (Módulos, Obras Exteriores, Cerco Perimétrico y/o Demolición) y de todas las especialidades (Obras provisionales, trabajos preliminares, seguridad y salud, Estructuras, Arquitectura, Instalaciones Sanitarias e Instalaciones Eléctricas) y se procederá a adjuntar toda la documentación que complementa la obtención del expediente técnico completo para definir el presupuesto, como por ejemplo, cálculo de incidencias de materiales para la elaboración de análisis de costos específicos del proyecto, entre otros.

Los metrados deben ser elaborados con un redondeo a dos (2) decimales y en concordancia a lo indicado en la Norma técnica de metrados aprobada mediante Resolución Directoral N° 073-2010/VIVIENDA/VMCS-DNC.

DOCUMENTOS A PRESENTAR EN METRADOS		Producto
1	La Planilla General de Metrados de todas las especialidades, en la que se detallen por columnas los metrados de los componentes: Módulos, Obras Exteriores, Cerco Perimétrico y/o Demolición y el metrado total de los mismos.	Excel
2	Resumen y Sustento de Metrados por partida de cada componente, con la planilla respectiva y con los gráficos y/o croquis explicativos que el caso requiera, firmados por el Ingeniero Civil responsable, para lo que se adjuntan los formatos correspondientes.	Excel

2. Presupuesto

Una vez consolidados los metrados de todas las especialidades (obras provisionales, trabajos preliminares, seguridad y salud, estructuras, arquitectura, instalaciones sanitarias e instalaciones eléctricas, de ser el caso) se elaborarán los presupuestos mediante el Software S10 o similar por componentes (Módulos, Obras Exteriores, Cerco Perimétrico y/o Demolición), tomando como sustento la base de datos de análisis de costos unitarios y los precios de materiales de la zona obtenidos por los profesionales responsables del Expediente Técnico, indicando en el pie de presupuesto el costo directo, gastos generales, utilidad e impuestos.

En el caso de análisis de costos específicos del proyecto, se deberá presentar el cálculo de las incidencias de los materiales que lo conforman.



Las cotizaciones que sustenten los precios de todos los materiales e insumos a presentar deben: a) ser originales y/o enviadas por email y/o revistas y/o tiendas virtuales de la zona, b) indicar de manera explícita el nombre del proyecto de ser el caso, y c) que sean emitidas por fabricantes y o distribuidores de materiales de construcción de la zona de ejecución del proyecto, obtenidas en el mes de elaboración del presupuesto, en especial de: cemento, acero, clavos, agregados, ladrillos, ventanas, pisos, coberturas, perfiles metálicos, aditivos, pinturas, madera, aparatos sanitarios, tuberías de pvc de agua y desagüe, equipos de bombeo, interruptores, cables de libre halógeno, tuberías eléctricas, tableros, artefactos eléctricos, ascensor, grupo electrógeno, entre otros recursos relevantes para la ejecución del proyecto, pudiendo ser algunas cotizaciones de materiales de menor incidencia, del mes anterior y del mes posterior a la fecha del presupuesto.

Asimismo, presentar los jornales de mano de obra vigentes a la fecha del presupuesto y tarifas de alquiler de equipos y maquinarias, obtenidas de revistas especializadas.

DOCUMENTOS A PRESENTAR EN PRESUPUESTOS		Producto
1	Hoja de Consolidado del Presupuesto, según modelo.	Excel
2	Hoja de Resumen según modelo	Excel
3	Presupuestos separados por componentes de acuerdo con la Planilla General de Metrados, indicando costo directo, gastos generales, utilidad e impuestos.	Software S10 o similar y Excel
4	Análisis de costos unitarios por especialidad del total del presupuesto, los mismos que incluyen los precios de los materiales sin IGV puestos en obra, es decir, que incluyen el flete, con rendimientos de mano de obra concordantes con la Entidad.	Software S10 o similar y Excel
5	Listado de insumos del presupuesto total, por especialidad y desglosado en: materiales, mano de obra, equipo e insumos comodines.	Software S10 o similar y Excel
6	Fórmulas polinómicas del presupuesto total y por especialidad.	Software S10 o similar y Excel
7	Desagregado de Gastos Generales y Utilidad	Excel
8	Cuadro de Desembolsos según modelo.	Excel
9	Cronograma de Ejecución de Obra en Ms Project	MS Project y en PDF
10	Calendario de Avance de Obra valorizado	Excel
11	Cuadro Comparativo entre el Costo del Perfil de Inversión y el Costo del Expediente Técnico, e informe respectivo sustentando las posibles diferencias.	Excel
12	Cotizaciones que sustenten los precios de todos los materiales e insumos, obtenidas de fabricantes y o distribuidores de materiales de construcción de la zona de ejecución del proyecto.	Formato original y/o digital

Culminados los Metrados y Presupuesto, el Consultor Externo deberá realizar la revisión y compatibilización final de todas las partidas en cuanto a: ítem, descripción, unidades y cantidades, tanto en los metrados como en el presupuesto y especificaciones técnicas; otros documentos que conforman el Expediente Técnico para la presentación de su tercer entregable, a fin que la Entidad proceda a la revisión y conformidad de este.



GOBIERNO REGIONAL HUALLAGA CENTRAL Y BAJO MAYO
 PROYECTO ESPECIAL HUALLAGA CENTRAL Y BAJO MAYO
 Ing. Luis Armando Llanos Salinas
 DIRECTOR GENERAL DE ESTUDIOS Y PROYECTOS

ANEXO "F"

TÉRMINOS DE REFERENCIA COMPONENTE MOBILIARIO Y EQUIPAMIENTO

"MEJORAMIENTO Y AMPLIACION DEL SERVICIO DE EDUCACION BASICA REGULAR DE LA I.E SANTA ROSA, DE LA CIUDAD DE TARAPOTO, DEL DISTRITO DE TARAPOTO – PROVINCIA DE SAN MARTIN – DEPARTAMENTO DE SAN MARTIN CON CUI N° 2472445"

1. NORMAS TECNICAS PARA LA FABRICACIÓN DE MOBILIARIO

El mobiliario a fabricar, al igual que la certificación de calidad se ceñirá a las siguientes normas y sus respectivas enmiendas y revisiones con actual vigencia, según corresponda por tipo de bien.

CUADRO N°01: NORMAS TECNICAS QUE ESTABLECEN REQUISITOS PARA EL MOBILIARIO ESCOLAR	
CÓDIGO	TÍTULO DE LA NORMA
RVM N°019-2023-MINEDU	Criterios de diseño para mobiliario educativo de la Educación Básica Regular
NTP 260.010.2019	MUEBLES: Mobiliario para instituciones educativas. Clasificación y tipos. 4ª Edición
NTP 260.011.2017	MUEBLES: Mobiliario para instituciones educativas. Definiciones. 3ª Edición
NTP 260.012.2017	MUEBLES: Mobiliario escolar para instituciones educativas. Embalaje. 3ª Edición
NTP 260.013.2017	MUEBLES: Mobiliario escolar para instituciones educativas. Rotulado. 3ª Edición
NTP 260.014.2021	MUEBLES: Mobiliario escolar para instituciones educativas. Muestras. 4ª Edición
NTP 260.015.2021	MUEBLES: Mobiliario escolar para instituciones educativas. Requisitos. 5ª Edición

2. DESCRIPCION Y CANTIDADES

2.1. Metas Físicas

El Cuadro de Metas físicas del componente de mobiliario y equipamiento necesario para la implementación de los ambientes de la Institución educativa, se encuentra detallado en los siguientes cuadros:

- **CUADRO N°01: METAS FÍSICAS ESTUDIO DEFINITIVO – COMPONENTE MOBILIARIO.**
- **CUADRO N°02: METAS FÍSICAS ESTUDIO DEFINITIVO – COMPONENTE EQUIPAMIENTO.**

Las Metas a implementarse deben estar de acuerdo a la base normativa vigente, tanto para el equipamiento y el mobiliario.

2.2. Cuadro Comparativo

El cuadro comparativo detalla las diferencias, de existir, entre las Metas propuestas en el Perfil Viable y las Metas a implementarse en el Estudio Definitivo, debiendo sustentarse en ambos casos (si se ha reducido o aumentado las metas) la cantidad final con respecto a las metas del perfil.

Todo sustento a precisarse, debe estar enmarcado dentro de la normativa vigente referente a mobiliario escolar e infraestructura educativa del sector y la Norma Técnica Peruana.

Se detallan los siguientes Cuadros:

- **CUADRO N°03: COMPARATIVO ESTUDIO DEFINITIVO Y PERFIL VIABLE – COMPONENTE MOBILIARIO.**

CUADRO N°04: COMPARATIVO ESTUDIO DEFINITIVO Y PERFIL VIABLE – COMPONENTE EQUIPAMIENTO.



2.3. Cuadro Resumen

El cuadro resumen, evidencia alguna modificación a lo determinado en el perfil. Se elabora por tipo de bien.

- CUADRO N°05: RESUMEN DEL CUADRO COMPARATIVO DEL COMPONENTE DE MOBILIARIO
- CUADRO N°06: RESUMEN DEL CUADRO COMPARATIVO DEL COMPONENTE DE EQUIPAMIENTO



CUADRO N°01: METAS FÍSICAS - COMPONENTE MOBILIARIO																											
TIPO	LÁMINA	CÓDIGO	DESCRIPCIÓN DE BIENES	NIVEL INICIAL			NIVEL PRIMARIA			NIVEL SECUNDARIA			ADMINISTRATIVO			COCINA			CANTIDAD TOTAL								
				AMBIENTE 01	AMBIENTE 02	AMBIENTE N	AMBIENTE 01	AMBIENTE 02	AMBIENTE N	AMBIENTE 01	AMBIENTE 02	AMBIENTE N	AMBIENTE 01	AMBIENTE 02	AMBIENTE N												
SILLAS			BIEN N° 01																								
			BIEN N° 02																								
			BIEN N° N																								
MESAS			BIEN N° 01																								
			BIEN N° 02																								
			BIEN N° N																								
ESCRITORIOS			BIEN N° 01																								
			BIEN N° 02																								
			BIEN N° N																								
ESTANTES/ ARMARIOS/ LOCKERS			BIEN N° 01																								
			BIEN N° 02																								
			BIEN N° N																								
TÓPICO			BIEN N° 01																								
			BIEN N° 02																								
			BIEN N° N																								
OTROS			BIEN N° 01																								
			BIEN N° 02																								
			BIEN N° N																								
CANTIDAD TOTAL DE MOBILIARIO																		0	0	0	0	0	0	0	0	0	0



CUADRO N°02: METAS FÍSICAS - COMPONENTE EQUIPAMIENTO																			
TIPO	LÁMINA	CÓDIGO	DESCRIPCIÓN DE BIENES	NIVEL INICIAL			NIVEL PRIMARIA			NIVEL SECUNDARIA			ADMINISTRATIVO			COCINA			CANTIDAD TOTAL
				AMBIENTE 01	AMBIENTE 02	AMBIENTE N	AMBIENTE 01	AMBIENTE 02	AMBIENTE N	AMBIENTE 01	AMBIENTE 02	AMBIENTE N	AMBIENTE 01	AMBIENTE 02	AMBIENTE N	AMBIENTE 01	AMBIENTE 02	AMBIENTE N	
EQUIPOS			BIEN N° 01																
EQUIPOS			BIEN N° 02																
EQUIPOS			BIEN N° N																
			BIEN N° 01																
ELECTRODO MÉSTICOS			BIEN N° 02																
			BIEN N° N																
			BIEN N° 01																
			BIEN N° 02																
OTROS			BIEN N° N																
CANTIDAD TOTAL DE EQUIPAMIENTO				0	0	0	0	0	0	0	0	0	0	0	0	0	0	0	0

CUADRO N°03: COMPARATIVO PERFIL VIABLE VS ESTUDIO DEFINITIVO – COMPONENTE MOBILIARIO																			
PERFIL VIABLE																			
EXPEDIENTE	LÁMINA	CÓDIGO	DESCRIPCIÓN DE BIENES	NIVEL INICIAL			NIVEL PRIMARIA			NIVEL SECUNDARIA			ADMINISTRATIVO			COCINA			CANTIDAD TOTAL
				AMBIENTE 01	AMBIENTE 02	AMBIENTE N	AMBIENTE 01	AMBIENTE 02	AMBIENTE N	AMBIENTE 01	AMBIENTE 02	AMBIENTE N	AMBIENTE 01	AMBIENTE 02	AMBIENTE N	AMBIENTE 01	AMBIENTE 02	AMBIENTE N	
ESTUDIO DEFINITIVO			BIEN N° 01																
			BIEN N° 02																
			BIEN N° N																
CANTIDAD TOTAL DE MOBILIARIO										0 0 0 0 0 0 0 0 0 0 0 0 0 0 0 0 0 0 0									

CUADRO N°04: COMPARATIVO PERFIL VIABLE VS ESTUDIO DEFINITIVO - COMPONENTE EQUIPAMIENTO																			
ESTUDIO DEFINITIVO																			
EXPEDIENTE	LÁMINA	CÓDIGO	DESCRIPCIÓN DE BIENES	NIVEL INICIAL			NIVEL PRIMARIA			NIVEL SECUNDARIA			ADMINISTRATIVO			COCINA			CANTIDAD TOTAL
				AMBIENTE 01	AMBIENTE 02	AMBIENTE N	AMBIENTE 01	AMBIENTE 02	AMBIENTE N	AMBIENTE 01	AMBIENTE 02	AMBIENTE N	AMBIENTE 01	AMBIENTE 02	AMBIENTE N	AMBIENTE 01	AMBIENTE 02	AMBIENTE N	
PROYECTO DE INVERSIÓN PÚBLICA			BIEN N° 01																
			BIEN N° 02																
			BIEN N° N																
CANTIDAD TOTAL DE MOBILIARIO										0 0 0 0 0 0 0 0 0 0 0 0 0 0 0 0 0 0 0									

ESTUDIO PRE INVERSIÓN																			
EXPEDIENTE	LÁMINA	CÓDIGO	DESCRIPCIÓN DE BIENES	NIVEL INICIAL			NIVEL PRIMARIA			NIVEL SECUNDARIA			ADMINISTRATIVO			COCINA			CANTIDAD TOTAL
				AMBIENTE 01	AMBIENTE 02	AMBIENTE N	AMBIENTE 01	AMBIENTE 02	AMBIENTE N	AMBIENTE 01	AMBIENTE 02	AMBIENTE N	AMBIENTE 01	AMBIENTE 02	AMBIENTE N				
ESTUDIO DEFINITIVO			BIEN N° 01																
			BIEN N° 02																
			BIEN N° N																
CANTIDAD TOTAL DE EQUIPAMIENTO																			
0 0 0 0 0 0 0 0 0 0 0 0 0 0 0 0 0 0																			

ESTUDIO DEFINITIVO																													
EXPEDIENTE	LÁMINA	CÓDIGO	DESCRIPCIÓN DE BIENES	NIVEL INICIAL			NIVEL PRIMARIA			NIVEL SECUNDARIA			ADMINISTRATIVO			COCINA			CANTIDAD TOTAL										
				AMBIENTE 01	AMBIENTE 02	AMBIENTE N	AMBIENTE 01	AMBIENTE 02	AMBIENTE N	AMBIENTE 01	AMBIENTE 02	AMBIENTE N	AMBIENTE 01	AMBIENTE 02	AMBIENTE N														
PROYECTO DE INVERSIÓN PÚBLICA			BIEN N° 01																										
			BIEN N° 02																										
			BIEN N° N																										
CANTIDAD TOTAL DE EQUIPAMIENTO																	0	0	0	0	0	0	0	0	0	0	0	0	0

CUADRO N°05: RESUMEN DEL CUADRO COMPARATIVO DEL COMPONENTE DE MOBILIARIO CANTIDADES TOTALES DEL ESTUDIO DEFINITIVO Y PERFIL VIABLE - COMPONENTE MOBILIARIO							
ESTUDIO DEFINITIVO				PERFIL VIABLE			
LÁMINA	CÓDIGO	DESCRIPCIÓN DE BIENES	CANTIDAD TOTAL	CÓDIGO	DESCRIPCIÓN DE BIENES	CANTIDAD TOTAL	
		BIEN N°01			BIEN N°01 (01)		
		BIEN N°02			BIEN N°02 (02)		
		BIEN N°N			BIEN N°N (03)		
CANTIDAD TOTAL DE MOBILIARIO			0	CANTIDAD TOTAL DE MOBILIARIO			0
MODIFICACION AL PERFIL							
(1) Observación N° 1							
(2) Observación N° 2							
(3) Observación N° N							

CUADRO N°06: RESUMEN DEL CUADRO COMPARATIVO DEL COMPONENTE DE EQUIPAMIENTO CANTIDADES TOTALES DEL ESTUDIO DEFINITIVO Y PERFIL VIABLE - COMPONENTE EQUIPAMIENTO							
ESTUDIO DEFINITIVO				PERFIL VIABLE			
LAMINA	CÓDIGO	DESCRIPCIÓN DE BIENES	CANTIDAD TOTAL	CÓDIGO	DESCRIPCIÓN DE BIENES	CANTIDAD TOTAL	
		BIEN N°01			BIEN N°01 (01)		
		BIEN N°02			BIEN N°02 (02)		
		BIEN N°N			BIEN N°N (03)		
CANTIDAD TOTAL DE EQUIPAMIENTO			0	CANTIDAD TOTAL DE EQUIPAMIENTO			0
MODIFICACION AL PERFIL							
(1) Observación N° 1							
(2) Observación N° 2							
(3) Observación N° N							

3. METRADOS

Se procede al desarrollo de los Metrados de los bienes diferenciados por tipología y por ambientes, tanto para mobiliario y para equipamiento, debiéndose detallar las cantidades totales a implementar en la institución educativa.

3.1. Cuadro N°01: Metrado De Mobiliario por Tipo De Bien

CUADRO N° 01 : METRADO DE MOBILIARIO POR TIPO DE BIEN					
ITEM	CODIGO	DESCRIPCION	UNIDAD	METRADO	PARCIAL

3.2. Cuadro N°02: Metrado Por Tipo de Equipamiento

CUADRO N° 02 : METRADO DE EQUIPAMIENTO POR TIPO DE BIEN					
ITEM	CODIGO	DESCRIPCION	UNIDAD	METRADO	PARCIAL

3.3. Cuadro N°03: Metrado De Mobiliario por Ambiente

CUADRO N° 03 : METRADO DE MOBILIARIO POR AMBIENTE						
NOMBRE DEL AMBIENTE				AULA		
CODIGO DEL AMBIENTE				A01		
ITEM	CODIGO	DESCRIPCION	UNIDAD	METRADO POR AMBIENTE	CANTIDAD DE AMBIENTES	TOTAL

3.4. Cuadro N°04: Metrado De Equipamiento por Ambiente

CUADRO N° 04 : METRADO DE EQUIPAMIENTO POR AMBIENTE						
NOMBRE DEL AMBIENTE				AULA		
CODIGO DEL AMBIENTE				A01		
ITEM	CODIGO	DESCRIPCION	UNIDAD	METRADO POR AMBIENTE	CANTIDAD DE AMBIENTES	TOTAL

3.5. Cuadro N°05: Desagregado de Ítems del Kit de Taller Creativo (Laboratorio de Ciencias Naturales)

CUADRO N° 05 : DESAGREGADO DE ÍTEMS QUE CONFORMAN EL KIT DE TALLER CREATIVO (LABORATORIO DE CIENCIAS NATURALES)					
KIT DE TALLER CREATIVO					
ITEM	CODIGO	DESCRIPCION	UNIDAD	CANTIDAD	TOTAL

3.6. Cuadro N°06: Desagregado de Ítems del Kit de Laboratorio de CTA

CUADRO N° 06 : DESAGREGADO DE ÍTEMS QUE CONFORMAN EL KIT DE LABORATORIO DE FÍSICA, QUÍMICA Y BIOLOGÍA					
KIT DE FÍSICA					
ITEM	CODIGO	DESCRIPCION	UNIDAD	CANTIDAD	TOTAL
KIT DE QUÍMICA					
ITEM	CODIGO	DESCRIPCION	UNIDAD	CANTIDAD	TOTAL
KIT DE BIOLOGÍA					
ITEM	CODIGO	DESCRIPCION	UNIDAD	CANTIDAD	TOTAL

3.7. Cuadro N°07: Desagregado de Ítems del Kit de Taller EPT

CUADRO N° 07 : DESAGREGADO DE ÍTEMS QUE CONFORMAN EL KIT DE TALLER EPT					
KIT DE TALLER EPT					
ITEM	CODIGO	DESCRIPCION	UNIDAD	CANTIDAD	TOTAL



Nota:

Aplicable a los cuadros N° 01 al 07: Los códigos, cantidades y descripción de los bienes detallados son referenciales y solamente para uso explicativo del contenido mínimo del cuadro de Metrado.

4. PRESUPUESTOS

4.1. Costo Directo

CUADRO N°01: COSTO DIRECTO DE MOBILIARIO						
LAMINA	CODIGO	DESCRIPCION	UND.	CANT. TOTAL	COSTO UNITARIO	COSTO TOTAL
-	-	BIEN N° 01	UND			
-	-	BIEN N° 02	UND			
-	-	BIEN N° N	UND			
COSTO DIRECTO MOBILIARIO						S/. 0.00

CUADRO N°02: COSTO DIRECTO DE EQUIPAMIENTO						
LAMINA	CODIGO	DESCRIPCION	UND.	CANT. TOTAL	COSTO UNITARIO	COSTO TOTAL
-	-	BIEN N° 01	UND			
-	-	BIEN N° 02	UND			
-	-	BIEN N° N	UND			
COSTO DIRECTO EQUIPAMIENTO						S/. 0.00

CUADRO N°03: COSTO DIRECTO DEL KIT DE TALLER CREATIVO (LABORATORIO DE CIENCIAS NATURALES)						
LAMINA	CODIGO	DESCRIPCION	UND.	CANT. TOTAL	COSTO UNITARIO	COSTO TOTAL
-	-	BIEN N° 01	UND			
-	-	BIEN N° 02	UND			
-	-	BIEN N° N	UND			
COSTO DIRECTO DEL KIT DE TALLER CREATIVO						S/. 0.00

CUADRO N°04: COSTO DIRECTO DEL KIT DE LABORATORIO DE CTA						
LAMINA	CODIGO	DESCRIPCION	UND.	CANT. TOTAL	COSTO UNITARIO	COSTO TOTAL
MODULO DE BIOLOGIA						
-	-	BIEN N° 01	UND			
-	-	BIEN N° 02	UND			
-	-	BIEN N° N	UND			
MODULO DE QUIMICA						
-	-	BIEN N° 01	UND			
-	-	BIEN N° 02	UND			
-	-	BIEN N° N	UND			
MODULO DE FISICA						
-	-	BIEN N° 01	UND			
-	-	BIEN N° 02	UND			
-	-	BIEN N° N	UND			
COSTO DIRECTO DEL KIT DE LABORATORIO DE CTA						S/. 0.00



GOBIERNO REGIONAL
HUANUCO
2024



www.gob.pe/huanuco

Dr. Carlos M. 361
Cercado de Lima, Lima
Central (01) 500 6777

CUADRO N°05: COSTO DIRECTO DEL KIT DE TALLER DE EPT						
LAMINA	CODIGO	DESCRIPCION	UND.	CANT. TOTAL	COSTO UNITARIO	COSTO TOTAL
-	-	BIEN N° 01	UND			
-	-	BIEN N° 02	UND			
-	-	BIEN N° N	UND			
COSTO DIRECTO DEL KIT DE TALLER DE EPT						S/. 0.00

5. COTIZACIONES

COTIZACIONES DE MOBILIARIO Y EQUIPAMIENTO	
1	Se deben adjuntar las cotizaciones que sustentan los costos unitarios de los bienes incluidos en el presupuesto.
2	Se debe adjuntar como mínimo dos cotizaciones por cada tipo de bien, tanto para mobiliario y equipamiento. (cotizaciones formales, no capturas de costos de internet).
3	Se debe elaborar un cuadro comparativo de cotizaciones para mobiliario y equipamiento, kit de Taller Creativo (Laboratorio de Ciencias Naturales), kit de laboratorio de CTA y kit de Talleres de EPT.

6. CRONOGRAMA DE EJECUCION DEL COMPONENTE DE MOBILIARIO Y EQUIPAMIENTO

CRONOGRAMA DE EJECUCION DEL COMPONENTE DE MOBILIARIO Y EQUIPAMIENTO	
El cronograma detallado de la ejecución del componente de mobiliario y equipamiento que elaborará el contratista, deberá contener la siguiente información como mínimo:	
1	Deberá detallarse los procesos y etapas que intervienen en la ejecución del componente de mobiliario y equipamiento, debiéndose hacer la diferenciación para la fabricación del mobiliario y para la adquisición de los equipos.
2	Deberá estar detallada cada Etapa y/o proceso a nivel de partidas y sub-partidas, contemplando las partidas principales que intervienen en la fabricación y/o adquisición de los bienes (habilitación de material, doblaje y corte de tubos metálicos, armado y soldado de estructura metálica, pintura, inyección de polipropileno, ensamblado del mueble, etc.), debiendo EL CONTRATISTA considerar todas las partidas necesarias para la ejecución del componente.
3	Deberá de agrupar los bienes por tipología (mobiliario básico, mobiliario complementario, mobiliario de tópico, mobiliario auxiliar, equipamiento, kit de Taller Creativo, kit de laboratorio de CTA, kit de Talleres de EPT, etc.) y presentar como anexo el detalle de los bienes que comprenden cada grupo.
4	Deberá detallarse las etapas y procesos para la adquisición del Kit de Taller Creativo (Laboratorio de Ciencias Naturales), kit de laboratorio de CTA, kit de Talleres de EPT.
5	La descripción del cronograma debe ser concisa, precisa y clara, estipulando fechas claras y plazos adecuados, previendo el tiempo para la certificación de calidad (considerar un aproximado entre 25 días a 45 días calendario dependiendo la cantidad del lote). Tomar en consideración para la adquisición de los ítems del Kit de Taller Creativo (Laboratorio de Ciencias Naturales), kit de laboratorio de CTA, kit de Talleres de EPT, que varios de sus componentes son importados, por lo cual deben contemplar los plazos de adquisición e implementación acorde al cronograma de ejecución de la obra.

7. ESPECIFICACIONES TÉCNICAS

7.1. Características Generales y Cantidades de los Bienes.

a) Descripción y Cantidad de los Bienes

Las cantidades totales a contratar por tipo de bienes están indicadas en el CUADRO N°01.

CUADRO N° 01: CANTIDAD DE BIENES				
COMPONENTE	LAMINA	CODIGO	DESCRIPCION DEL BIEN	CANTIDAD TOTAL
MOBILIARIO				

EQUIPAMIENTO				
SUB TOTAL BIENES DE MOBILIARIO				
SUBTOTAL BIENES DE EQUIPAMIENTO				
TOTAL DE BIENES				



b) Características específicas de los bienes (Mobiliario y Equipamiento)

Las características específicas de los bienes a fabricar y/o adquirir, deben estar detalladas y contemplar como los siguientes alcances:

- **PLANO DE DETALLE DE MOBILIARIO**
Láminas de diseño que contemplen los detalles para la fabricación del mobiliario, representación gráfica de elevaciones, cortes, secciones, a escalas adecuadas (1:1, 1:2, 1:5, 1:10, 1:20, etc...) con la descripción técnica en cuanto a espesores, secciones, diámetros, calibres, materiales, acabados, tipo de fijación, sistema de refuerzo, cerraduras, sistema de correderas, bisagras, etc. Contemplando todo lo necesario de manera clara y precisa para la fabricación del mobiliario
- **FICHAS TECNICAS DE EQUIPAMIENTO**
Fichas Técnicas en las que se detallen las especificaciones técnicas de manera precisa y clara de cada equipo, componentes que conforman los equipos, las dimensiones de ser necesarias.
- **FICHAS TECNICAS DEL KIT DE TALLER CREATIVO (LABORATORIO DE CIENCIAS NATURALES)**
Fichas Técnicas en las que se detallen las especificaciones técnicas de manera precisa y clara de cada ITEM que conforman el KIT para CIENCIAS NATURALES.
- **FICHAS TECNICAS DEL KIT DE LABORATORIO DE FISICA-QUIMICA Y BIOLOGIA.**
Fichas Técnicas en las que se detallen las especificaciones técnicas de manera precisa y clara de cada ITEM que conforman el KIT para FISICA, QUIMICA Y BIOLOGIA.
- **LISTADOS OFICIALES DEL KIT DE TALLER DE EPT.**
Listados de los talleres de EPT en las que se detallen las especificaciones técnicas de los bienes y equipos de acuerdo a la tipología del taller general o de especialidad que le corresponda a la I.E. en concordancia con lo estipulado por el área pedagógica del sector.

Asimismo, se debe adjuntar los **PLANOS DE DISTRIBUCION EQUIPADOS**, en los cuales se pueda visualizar de manera clara la ubicación a escala del mobiliario y equipos a implementarse por cada ambiente de la institución educativa.

7.2. Garantía comercial del bien

Al desarrollar el expediente técnico, se deberá tener en cuenta el plazo de la garantía por tipología de bienes, a ser usado por el contratista respecto a las metas físicas y la tipología de bienes que contemple en el proyecto en el marco de la normativa vigente del sector.

En el siguiente cuadro, se indican los años del tiempo mínimo de garantía de los bienes:

CUADRO N° 02: TIEMPO MÍNIMO DE GARANTÍA DE LOS BIENES		
TIPO DE BIEN	DESCRIPCIÓN DE BIEN	TIEMPO DE GARANTIA
MOBILIARIO BÁSICO	Aulas (Silla y mesa para alumno, silla y mesa para docente, gabinetes metálicos, ETC) Biblioteca (mesa grupal y anaqueles) Área Administrativa (escritorios y muebles metálicos)	5 AÑOS
MOBILIARIO COMPLEMENTARIO	Mobiliario complementario para la totalidad de ambientes: Pizarra móvil y de pared, armarios Melamine, estantes de ángulos ranurado, casilleros – Lockers metálicos, sillas apilables, taburetes, Credenza, silla giratoria, kitchenette, sillón, sofá modular, cama, mesa de noche, mesa de centro, bancas, etc.	3 AÑOS
	EQUIPAMIENTO (La totalidad del Equipamiento)	3 AÑOS

7.3. Logotipo y rotulado

a) Logotipo para bienes mobiliario

Medidas:	
1	Este logotipo tendrá 8 cm de largo x 3 cm de alto.
Tipo:	
1	Mobiliario de POLIPROPILENO: El logotipo será inyectado en el Tablero de Polipropileno.
2	Mobiliario de METAL: El logotipo será remachado en la ubicación indicada.
3	Mobiliario de MELAMINA: El logotipo será atornillado en la ubicación indicada.
4	Mobiliario de MADERA: El logotipo será pirograbado en la ubicación indicada.
Consideraciones:	
El logo de la entidad se colocará en cada uno de los bienes a adquirir según corresponda a cada equipo. Será a color, resistentes a los detergentes y líquidos limpiadores. El tipo y el tamaño será de acuerdo a la NTP N° 260.013:2017.	

FIGURA N° 01



b) Rotulado

Cada bien llevará un rotulado que identifique al fabricante y debe estar ubicado en la parte inferior de los equipos. Se indicará según las características siguientes: (NTP N° 260.013:2017).

FIGURA N° 02: PARA MOBILIARIO

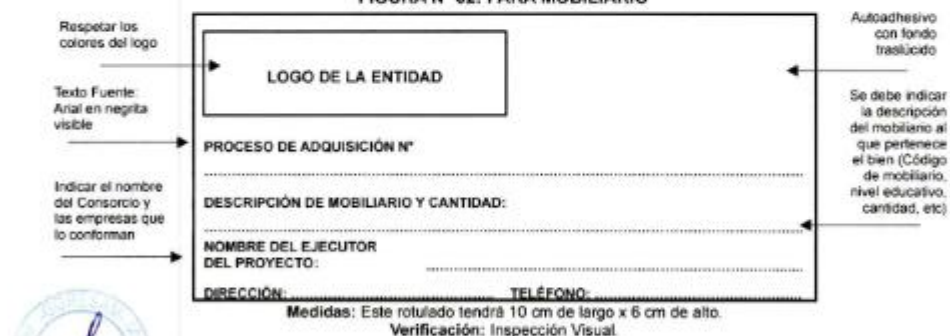


FIGURA N° 03: PARA EQUIPAMIENTO

Respetar los colores del logo

Texto Fuente: Arial en negrita visible

Indicar el nombre del Consorcio y las empresas que lo conforman

LOGO DE LA IDENTIDAD

PROCESO DE ADQUISICIÓN N°

DESCRIPCIÓN DE EQUIPO Y CANTIDAD:

NOMBRE DEL EJECUTOR DEL PROYECTO:

DIRECCIÓN: TELÉFONO:

Autoadhesivo con fondo translúcido

Se debe indicar la descripción del EQUIPO al que pertenece el bien (Código de mobiliario, N° de serie, etc)

Medidas: Este rotulado tendrá 10 cm de largo x 6 cm de alto. Verificación: Inspección Visual.

CUADRO N° 03: UBICACIÓN DEL ROTULADO EN LOS BIENES DE EQUIPAMIENTO

CODIGO	DESCRIPCIÓN DEL BIEN	UBICACIÓN DEL LOGOTIPO

Debe detallarse la ubicación del logotipo institucional en cada uno de los equipos que se van a adquirir en el marco del proyecto.






GORESAM - HUALLAGA CENTRAL Y BAJO MAYO
Proyecto Especial Huallaga Central y Bajo Mayo
Ing. Luis Guillermo Cuyuro Salinas
COP 00000000
ESPESAL/PEHCBM/07-2024-GRSM-PEHCBM/CS

[illegible]

(Signature)

FORMATO F02: ESTADO DE LOS PROCEDIMIENTOS DE SELECCIÓN

Unidad Ejecutora de Inversión: PEHCBM				Ubicación: Ubicación: DISTRITO TARPOTO - PROVINCIA DE SAN MARTIN		Fecha: 21/1/24		Funcionario/servidor responsable del llenado: Ing. Luis Capuro Salinas				
DATOS DE LA INVERSIÓN				DATOS DEL PROCEDIMIENTO		PROCEDIMIENTO DE SELECCIÓN						OBSERVACIONES
N°	Código	Nombre/Componente	PIM 2023	Nombre	Monto	Fecha de presentación de requerimiento en la Oficina de Logística	¿El procedimiento está incluido en el PAC?	Fecha de Certificación de Crédito Presupuestario	Fecha de aprobación de Expediente de Contratación	Fecha de publicación en el SEACE	Fecha Buena Pro	
1	2472445	Equipamiento Técnico	1.270.677,10	concurso público	40.710,072,49	20/07/2025	si	25/07/2025	30/07/2025	2/09/2025	1/09/2025	la fecha de la buena pro podría variar según existan observaciones u consultas

Elaboración: Equipo de Asistencia Técnica Integral MEF - Gobierno Regional San Martín




GOBIERNO REGIONAL HUALLAGA
DIRECCIÓN DE ESTUDIOS Y PROYECTOS
Ing. Luis Capuro Salinas
10/01/2024

FORMATO F03: ASIGNACIÓN DE PRESUPUESTO PARA FICHA TÉCNICA O ESTUDIO DE PREINVERSIÓN

Ubicación: _____

Fecha: _____

Funcionario/servidor responsable del llenado: LUIS A. CAPURRO SALINAS

N°	REQUISITOS	SI	NO	OBSERVACIONES
01	TIPO DE INVERSIÓN:			
	Proyecto de Inversión?	X		Especificar: Es un Proyecto de Inversión
	IOARR?		X	Especificar:
02	Existen proyectos de inversión registrados en el BI con los mismos objetivos, beneficiarios directos, localización geográfica o componentes (duplicidad de intervención - numeral 24.4 D.G. del SNPMYGI)?		X	Especificar: NO EXISTE DUPLICIDAD
03	La propuesta de formulación de estudio es de competencia regional (artículo 12 del Reglamento del DL N° 1252)?	X		Especificar: SI, de acuerdo al Anexo N° 02 - Clasificador de responsabilidad funcional del Sistema Nacional de Programación Multianual y Gestión de Inversiones
04	La UF propuesta cuenta con la competencia técnica y legal para formular Inversiones (artículo 12 del Reglamento del DL N° 1252)?	X		Especificar: SI, de acuerdo al Anexo N° 02 - Clasificador de responsabilidad funcional del Sistema Nacional de Programación Multianual y Gestión de Inversiones
05	Si la respuesta a la pregunta 04 es NO, existe Convenio suscrito (artículo 48 de la D.G. del SNPMYGI)?			Especificar:
06	Para la formulación del estudio, se presenta Plan de Trabajo o Término de Referencia (numeral 45.1 de la D.G. del SNPMYGI)?	X		Especificar PdT o TdR: Se presenta Términos de Referencia.
	Se propone formular por Administración Directa?		X	Especificar: Será mediante Consultoría
	Se propone formular por Contrata?	X		Especificar: Será mediante Consultoría
	Se consigna y sustenta el Plazo de formulación, entregables, etc.?	X		Especificar: Especificado en el Términos de Referencia.
	El Presupuesto o Valor Referencial está sustentado?	X		Especificar: Especificado en el Términos de Referencia.
	El equipo de trabajo propuesto cuenta con las competencias?	X		Especificar: Personal Clave Especificado en el TdR
	Se propone la evaluación del estudio?	X		Especificar: SI, Mediante el consultor - SUPERVISOR
	Se alcanzan las metas y objetivos establecido en el PMI del GRSM?	X		Especificar: SLOE1.06: Mejorar la calidad de los aprendizajes de los estudiantes de la educación básica en la Región San Martín.
	Contribuye al cierre de brecha?	X		Especificar: (indicador identificado): SI, SERVICIO DE EDUCACION PRIMARIA Y SECUNDARIA. Indicador de Brecha: Porcentaje de unidades productoras con el servicio de educación primaria y secundaria con capacidad instalada inadecuada.
07	Es procedente la potencial fuente de financiamiento?	X		Especificar:

CONCLUSIONES:	PROCEDE	NO PROCEDE	OBSERVACIONES



GORE SAN MARTÍN
 PROYECTO ESPECIAL HUALLAGA CENTRAL Y BAJO MAYO
 Ing. Luis Armandito Capurro Salinas
 CIP 105443
 ESPECIALISTA EN FORMULACIÓN DE PROYECTOS DE INVERSIÓN

FORMATO F06: INCORPORACIÓN AL PMI

UIE: _____

UF: _____

OPMI: _____

Ubicación: _____

Fecha: _____

Funcionario/servidor responsable del llenado: LUIS CAPURRO SALINAS

N°	REQUISITOS	CUMPLE	NO CUMPLE	OBSERVACIONES
01	Se especifica las inversiones que se incorporan y la fase del Ciclo de Inversión en la que se encuentran (Anexo N° 05: Lineamientos para las modificaciones de la Cartera de Inversiones del PMI de la D.G.)	X		Especificar: Especificar: SI, 01 Inversión: MEJORAMIENTO Y AMPLIACION DEL SERVICIO DE EDUCACIÓN BÁSICA REGULAR DE LA I.E. SANTA ROSA, DE LA CIUDAD DE TARAPOTO, DEL DISTRITO DE TARAPOTO - PROVINCIA DE SAN MARTÍN - DEPARTAMENTO DE SAN MARTÍN. CUI: 2472445.
02	Responden a los criterios de priorización aprobados y contribuyen al cierre de brechas del PMI (Anexo N° 05: Lineamientos para las modificaciones de la Cartera de Inversiones del PMI de la D.G.)	X		Especificar: Especificar: SI, SERVICIO DE EDUCACIÓN PRIMARIA Y SECUNDARIA. Indicador de Brecha: Porcentaje de unidades productoras con el servicio de educación primaria y secundaria con capacidad instalada inadecuada.
03	Cuenta con la potencial fuente de financiamiento que financiará la incorporación de las inversiones programadas a partir del año en ejecución y/o para los siguientes años, de corresponder, en la cartera de inversiones del PMI (Anexo N° 05: Lineamientos para las modificaciones de la Cartera de Inversiones del PMI de la D.G.)	X		Especificar: SI, FONCOR
04	El financiamiento provendrá de inversiones paralizadas (adjuntar documentos de sustento - Anexo N° 05: Lineamientos para las modificaciones de la Cartera de Inversiones del PMI de la D.G.)			Especificar: Será asignado de acuerdo a los recursos de gastos de capital disponibles o sujetos a modificación presupuestal por parte de la Gerencia Regional de Planeamiento y Presupuestos.
05	El financiamiento provendrá de inversiones cuya proyección anual de ejecución, demuestra que la totalidad de recursos asignados no serán comprometidos (indicar razones y adjuntar nuevo cronograma de ejecución de la inversión afectada - Anexo N° 05: Lineamientos para las modificaciones de la Cartera de inversiones del PMI de la D.G.)			Especificar: Será asignado de acuerdo a los recursos de gastos de capital disponibles o sujetos a modificación presupuestal por parte de la Gerencia Regional de Planeamiento y Presupuestos.

CONCLUSIONES:	PROCEDE	NO PROCEDE	OBSERVACIONES

Nota:

PI: Proyecto de inversión

IOARR: Inversión de optimización, ampliación marginal, reposición y rehabilitación

D.G.: Directiva General del Sistema Nacional de Programación Multianual y Gestión de Inversiones

BI: Banco de Inversiones

PMI: Programa Multianual de Inversiones





Importante

Para determinar que los postores cuentan con las capacidades necesarias para ejecutar el contrato, el comité de selección incorpora los requisitos de calificación previstos por el área usuaria en el requerimiento, no pudiendo incluirse requisitos adicionales, ni distintos a los siguientes:

3.2. REQUISITOS DE CALIFICACIÓN

B	CAPACIDAD TÉCNICA Y PROFESIONAL																						
B.1	CALIFICACIONES DEL PERSONAL CLAVE																						
	FORMACIÓN ACADÉMICA																						
	<u>Requisitos:</u>																						
	<table> <tr> <th>Cargo</th><th>Formación académica</th></tr> <tr> <td>Jefe de proyecto</td><td>Arquitecto o Ingeniero Civil, Titulado.</td></tr> <tr> <td>Especialista en Arquitectura y Seguridad</td><td>Arquitecto, Titulado.</td></tr> <tr> <td>Especialista en Estructuras</td><td>Ingeniero Civil, Titulado.</td></tr> <tr> <td>Especialista en Instalaciones Sanitarias</td><td>Ingeniero Sanitario o Ingeniero Civil, Titulado</td></tr> <tr> <td>Especialista en Redes de Telecomunicaciones</td><td>Ingeniero de sistemas o Ingeniero de computación e informática o Ingeniero electrónico, Titulado</td></tr> <tr> <td>Especialista en Instalaciones Eléctricas y Electromecánicas</td><td>Ingeniero Electromecánico o Ingeniero Eléctrico o Ingeniero Mecánico Eléctrico o Ingeniero electricista, Titulado.</td></tr> <tr> <td>Especialista en Costos y Presupuestos</td><td>Ingeniero Civil, Titulado.</td></tr> <tr> <td>Especialista en Mobiliario y Equipamiento</td><td>Arquitecto o Ingeniero Civil, Titulado</td></tr> <tr> <td>Especialista en Mecánica de Suelos y Geotecnia</td><td>Ingeniero Civil, Titulado.</td></tr> <tr> <td>Especialista en Estudio de Demanda</td><td>Economista, Titulado</td></tr> </table>	Cargo	Formación académica	Jefe de proyecto	Arquitecto o Ingeniero Civil, Titulado.	Especialista en Arquitectura y Seguridad	Arquitecto, Titulado.	Especialista en Estructuras	Ingeniero Civil, Titulado.	Especialista en Instalaciones Sanitarias	Ingeniero Sanitario o Ingeniero Civil, Titulado	Especialista en Redes de Telecomunicaciones	Ingeniero de sistemas o Ingeniero de computación e informática o Ingeniero electrónico, Titulado	Especialista en Instalaciones Eléctricas y Electromecánicas	Ingeniero Electromecánico o Ingeniero Eléctrico o Ingeniero Mecánico Eléctrico o Ingeniero electricista, Titulado.	Especialista en Costos y Presupuestos	Ingeniero Civil, Titulado.	Especialista en Mobiliario y Equipamiento	Arquitecto o Ingeniero Civil, Titulado	Especialista en Mecánica de Suelos y Geotecnia	Ingeniero Civil, Titulado.	Especialista en Estudio de Demanda	Economista, Titulado
Cargo	Formación académica																						
Jefe de proyecto	Arquitecto o Ingeniero Civil, Titulado.																						
Especialista en Arquitectura y Seguridad	Arquitecto, Titulado.																						
Especialista en Estructuras	Ingeniero Civil, Titulado.																						
Especialista en Instalaciones Sanitarias	Ingeniero Sanitario o Ingeniero Civil, Titulado																						
Especialista en Redes de Telecomunicaciones	Ingeniero de sistemas o Ingeniero de computación e informática o Ingeniero electrónico, Titulado																						
Especialista en Instalaciones Eléctricas y Electromecánicas	Ingeniero Electromecánico o Ingeniero Eléctrico o Ingeniero Mecánico Eléctrico o Ingeniero electricista, Titulado.																						
Especialista en Costos y Presupuestos	Ingeniero Civil, Titulado.																						
Especialista en Mobiliario y Equipamiento	Arquitecto o Ingeniero Civil, Titulado																						
Especialista en Mecánica de Suelos y Geotecnia	Ingeniero Civil, Titulado.																						
Especialista en Estudio de Demanda	Economista, Titulado																						
	<u>Acreditación:</u>																						
	De conformidad con el numeral 49.3 del artículo 49 y el literal e) del numeral 139.1 del artículo 139 del Reglamento este requisito de calificación se acredita para la suscripción del contrato.																						
	<p>Importante</p> <p><i>De conformidad con el artículo 186 del Reglamento el supervisor, debe cumplir con las mismas calificaciones profesionales establecidas para el residente de obra. Asimismo, el jefe del proyecto para la elaboración del expediente técnico debe cumplir con las calificaciones exigidas en el artículo 188 del Reglamento.</i></p>																						
B.2	EXPERIENCIA DEL PERSONAL CLAVE																						
	<u>Requisitos:</u>																						
	<table> <tr> <th>Cargo</th><th>Experiencia</th></tr> <tr> <td>Jefe de proyecto</td><td>Experiencia mínima de Veinticuatro (24) meses como: jefe de proyectos y/o gerente de proyectos y/o coordinador de proyectos; en la formulación o elaboración o reformulación o</td></tr> </table>	Cargo	Experiencia	Jefe de proyecto	Experiencia mínima de Veinticuatro (24) meses como: jefe de proyectos y/o gerente de proyectos y/o coordinador de proyectos; en la formulación o elaboración o reformulación o																		
Cargo	Experiencia																						
Jefe de proyecto	Experiencia mínima de Veinticuatro (24) meses como: jefe de proyectos y/o gerente de proyectos y/o coordinador de proyectos; en la formulación o elaboración o reformulación o																						

		supervisión de Estudios Definitivos de infraestructura educativa y/o salud. Esta experiencia se computa desde la colegiatura.
	Especialista en Arquitectura y Seguridad	Experiencia mínima de Doce (12) meses como: Especialista en arquitectura y seguridad, y/o Especialista en Arquitectura, y/o Especialista en Diseño Arquitectónico y/o Arquitecto y/o Especialista en Arquitectura; en la formulación o elaboración o reformulación o supervisión de Estudios Definitivos de infraestructura educativa y/o salud. Esta experiencia se computa desde la colegiatura.
	Especialista en Estructuras	Experiencia mínima de Doce (12) meses como: Especialista, Ingeniero, Responsable o la combinación de algunos de los términos anteriores en/de: Estructuras y/o Diseño Estructural; en la formulación o elaboración o reformulación o supervisión de Estudios Definitivos de infraestructura educativa y/o salud. Esta experiencia se computa desde la colegiatura.
	Especialista en Instalaciones Sanitarias	Experiencia mínima de Doce (12) meses como: Especialista, Ingeniero, Responsable o la combinación de algunos de los términos anteriores en: Instalaciones Sanitarias y/o Sanitario; en la formulación o elaboración o reformulación o supervisión de estudios definitivos, en infraestructura educativa y/o salud. Esta experiencia se computa desde la colegiatura.
	Especialista en Redes de Telecomunicaciones	Experiencia mínima de Doce (12) meses como: Especialista, Ingeniero, Responsable o la combinación de algunos de los términos anteriores en/de: Instalación de Redes y/o Telecomunicaciones; en la formulación o elaboración o reformulación o supervisión de Estudios Definitivos de infraestructura educativa y/o salud y/o edificios institucionales. Esta experiencia se computa desde la colegiatura.
	Especialista en Instalaciones Eléctricas y Electromecánicas	Experiencia mínima de Doce (12) meses como: Especialista, Ingeniero, Responsable o la combinación de algunos de los términos anteriores en/de: Instalaciones Eléctricas y/o Instalaciones Electromecánicas y/o Eléctrico y/o Electromecánico; en la formulación o elaboración o reformulación o supervisión de Estudios Definitivos de infraestructura educativa y/o salud. Esta experiencia se computa desde la colegiatura.
	Especialista en Costos y Presupuestos	Experiencia mínima de Doce (12) meses como: Especialista, Ingeniero, Responsable o la combinación de algunos de los términos anteriores en: costos y/o Presupuestos y/o Metrados; en la formulación o elaboración o reformulación o supervisión de estudios definitivos en edificaciones en general. Esta experiencia se computa desde la colegiatura.
	Especialista en Mobiliario y Equipamiento	Experiencia mínima de Doce (12) meses como: Especialista, Ingeniero, Responsable o la combinación de algunos de los términos anteriores en: Diseño y/o Revisión y/o Implementación de mobiliario y/o equipamiento; en la formulación o elaboración o reformulación o supervisión de estudios definitivos en

		infraestructura educativa y/o salud. Esta experiencia se computa desde la colegiatura
	Especialista en Mecánica de Suelos y Geotecnia	Experiencia mínima de Doce (12) meses como: Especialista, Ingeniero, Responsable o la combinación de algunos de los términos anteriores en: Suelos y/o Geotecnia y/o Mecánica de Suelos; en la formulación o elaboración o reformulación o supervisión de Estudios Definitivos de infraestructura de edificaciones en general. Esta experiencia se computa desde la colegiatura.
	Especialista en Estudio de Demanda	Experiencia mínima de Doce (12) meses como: Especialista, Economista, Arquitecto, Responsable o la combinación de algunos de los términos anteriores en: Estudios de demanda y/o formulación de estudios de preinversión; en infraestructura educativa y/o salud y/o edificios institucionales. Esta experiencia se computa desde la colegiatura.

Acreditación:

De conformidad con el numeral 49.3 del artículo 49 y el literal e) del numeral 139.1 del artículo 139 del Reglamento este requisito de calificación se acredita para la suscripción del contrato.

Importante

De conformidad con el artículo 186 del Reglamento el supervisor, debe cumplir con la misma experiencia establecida para el residente de obra. Asimismo, el jefe del proyecto para la elaboración del expediente técnico debe cumplir con la experiencia exigida en el artículo 188 del Reglamento.

B	CAPACIDAD TÉCNICA Y PROFESIONAL															
B.3	EQUIPAMIENTO ESTRATÉGICO															
	<p><u>Requisitos:</u></p> <table><tr><th>N°</th><th>LISTA DE EQUIPAMIENTO ESTRATÉGICO</th><th>CANT.</th></tr><tr><td>01</td><td>Equipo de cómputo i5 (De escritorio o Portátil)</td><td>05</td></tr><tr><td>02</td><td>Estación Total, con precisión de la lectura angular puede ser menor o igual a 2", con certificado de calibración no mayor a 6 meses</td><td>01</td></tr><tr><td>03</td><td>GPS Topográfico y receptor GNSS</td><td>01</td></tr><tr><td>04</td><td>Camioneta</td><td>01</td></tr></table> <p><u>Acreditación:</u></p> <p>De conformidad con el numeral 49.3 del artículo 49 y el literal e) del numeral 139.1 del artículo 139 del Reglamento este requisito de calificación se acredita para la suscripción del contrato.</p>	N°	LISTA DE EQUIPAMIENTO ESTRATÉGICO	CANT.	01	Equipo de cómputo i5 (De escritorio o Portátil)	05	02	Estación Total, con precisión de la lectura angular puede ser menor o igual a 2", con certificado de calibración no mayor a 6 meses	01	03	GPS Topográfico y receptor GNSS	01	04	Camioneta	01
N°	LISTA DE EQUIPAMIENTO ESTRATÉGICO	CANT.														
01	Equipo de cómputo i5 (De escritorio o Portátil)	05														
02	Estación Total, con precisión de la lectura angular puede ser menor o igual a 2", con certificado de calibración no mayor a 6 meses	01														
03	GPS Topográfico y receptor GNSS	01														
04	Camioneta	01														
C	EXPERIENCIA DEL POSTOR EN LA ESPECIALIDAD															
	<p><u>Requisitos:</u></p> <p>El postor debe acreditar un monto facturado acumulado equivalente a Dos (02) veces el Valor Referencial de la Contratación, por la contratación de servicios de consultoría de obra iguales o similares al objeto de la convocatoria, durante los diez (10) años anteriores a la fecha de la presentación de ofertas que se computarán desde la fecha de la conformidad o emisión del comprobante de pago, según corresponda.</p>															

Se consideran servicios de consultoría de obra similares a los siguientes: **Consultoría de Obras para la Formulación o Elaboración o Reformulación o supervisión de la elaboración de Expedientes Técnicos de Infraestructura Educativa (primaria, secundaria, superior) y/o centros de salud, y/o edificios de instituciones públicas Gubernamentales. Para acreditar la experiencia del postor debe ser en proyectos a nivel de Creación y/o Construcción y/o Mejoramiento y/o Ampliación.**

Acreditación:

La experiencia del postor en la especialidad se acreditará con copia simple de (i) contratos u órdenes de servicios y su respectiva conformidad, constancia de prestación o liquidación del contrato; o (ii) comprobantes de pago cuya cancelación se acredite documental y fehacientemente, con voucher de depósito, nota de abono, reporte de estado de cuenta, cualquier otro documento emitido por Entidad del sistema financiero que acredite el abono o mediante cancelación en el mismo comprobante de pago¹⁵.

Los postores pueden presentar hasta un máximo de veinte (20) contrataciones para acreditar el requisito de calificación y el factor “Experiencia de Postor en la Especialidad”.

En caso los postores presenten varios comprobantes de pago para acreditar una sola contratación, se debe acreditar que corresponden a dicha contratación; de lo contrario, se asumirá que los comprobantes acreditan contrataciones independientes, en cuyo caso solo se considerará, las veinte (20) primeras contrataciones indicadas en el **Anexo N° 8** referido a la Experiencia del Postor en la Especialidad.

En el caso de servicios de supervisión en ejecución, solo se considera como experiencia la parte del contrato que haya sido ejecutada durante los diez (10) años anteriores a la fecha de presentación de ofertas, debiendo adjuntarse copia de las conformidades correspondientes a tal parte o los respectivos comprobantes de pago cancelados.

En los casos que se acredite experiencia adquirida en consorcio, debe presentarse la promesa de consorcio o el contrato de consorcio del cual se desprenda fehacientemente el porcentaje de las obligaciones que se asumió en el contrato presentado; de lo contrario, no se computará la experiencia proveniente de dicho contrato.

Asimismo, cuando se presenten contratos derivados de procesos de selección convocados antes del 20.09.2012, la calificación se ceñirá al método descrito en la Directiva “Participación de Proveedores en Consorcio en las Contrataciones del Estado”, debiendo presumirse que el porcentaje de las obligaciones equivale al porcentaje de participación de la promesa de consorcio o del contrato de consorcio. En caso que en dichos documentos no se consigne el porcentaje de participación se presumirá que las obligaciones se ejecutaron en partes iguales.

Si el titular de la experiencia no es el postor, consignar si dicha experiencia corresponde a la matriz en caso que el postor sea sucursal, o fue transmitida por reorganización societaria, debiendo acompañar la documentación sustentatoria correspondiente.

Si el postor acredita experiencia de otra persona jurídica como consecuencia de una reorganización societaria, debe presentar adicionalmente el **Anexo N° 9**.

Cuando en los contratos, órdenes de servicio o comprobantes de pago el monto facturado se encuentre expresado en moneda extranjera, debe indicarse el tipo de cambio venta publicado por la Superintendencia de Banca, Seguros y AFP correspondiente a la fecha de suscripción del contrato, de emisión de la orden de servicio o de cancelación del comprobante de pago, según corresponda.

Sin perjuicio de lo anterior, los postores deben llenar y presentar el **Anexo N° 8** referido a la Experiencia del Postor en la Especialidad.

Importante

¹⁵ Cabe precisar que, de acuerdo con la **Resolución N° 0065-2018-TCE-S1 del Tribunal de Contrataciones del Estado**:

“... el solo sello de cancelado en el comprobante, cuando ha sido colocado por el propio postor, no puede ser considerado como una acreditación que produzca fehaciencia en relación a que se encuentra cancelado. Admitir ello equivaldría a considerar como válida la sola declaración del postor afirmando que el comprobante de pago ha sido cancelado”

(...)

“Situación diferente se suscita ante el sello colocado por el cliente del postor [sea utilizando el término “cancelado” o “pagado”] supuesto en el cual sí se contaría con la declaración de un tercero que brinde certeza, ante la cual debiera reconocerse la validez de la experiencia”.

- | |
|---|
| <ul style="list-style-type: none">• <i>El comité de selección debe valorar de manera integral los documentos presentados por el postor para acreditar la experiencia. En tal sentido, aun cuando en los documentos presentados la denominación del objeto contractual no coincida literalmente con el previsto en las bases, se deberá validar la experiencia si las actividades que ejecutó el postor corresponden a la experiencia requerida.</i>• <i>En el caso de consorcios, la calificación de la experiencia se realiza conforme a la Directiva “Participación de Proveedores en Consorcio en las Contrataciones del Estado”.</i> |
|---|

Importante

- *Si como resultado de una consulta u observación corresponde precisarse o ajustarse el requerimiento, se solicita la autorización del área usuaria y se pone de conocimiento de tal hecho a la dependencia que aprobó el expediente de contratación, de conformidad con el numeral 72.3 del artículo 72 del Reglamento.*
- *El cumplimiento de los Términos de Referencia se realiza mediante la presentación de una declaración jurada. De ser el caso, adicionalmente la Entidad puede solicitar documentación que acredite el cumplimiento del algún componente de estos. Para dicho efecto consignará de manera detallada los documentos que deben presentar los postores en el literal a.5) del numeral 2.2.1.1 de esta sección de las bases.*
- *Los requisitos de calificación determinan si los postores cuentan con las capacidades necesarias para ejecutar el contrato, lo que debe ser acreditado documentalmente, y no mediante declaración jurada.*

CAPÍTULO IV FACTORES DE EVALUACIÓN

EVALUACIÓN TÉCNICA (Puntaje: 100 Puntos)

FACTORES DE EVALUACIÓN		PUNTAJE / METODOLOGÍA PARA SU ASIGNACIÓN
A.	EXPERIENCIA DEL POSTOR EN LA ESPECIALIDAD	70 puntos
	<p><u>Evaluación:</u></p> <p>El postor debe acreditar un monto facturado acumulado equivalente a Tres (03) veces el Valor Referencial de la Contratación, por la contratación de servicios de consultoría de obra iguales o similares al objeto de la convocatoria, durante los diez (10) años anteriores a la fecha de la presentación de ofertas que se computarán desde la fecha de la conformidad o emisión del comprobante de pago, según corresponda.</p> <p><u>Acreditación:</u></p> <p>La experiencia en la especialidad se acreditará con copia simple de (i) contratos u órdenes de servicios y su respectiva conformidad, constancia de prestación o liquidación del contrato; o (ii) comprobantes de pago cuya cancelación se acredite documental y fehacientemente, con voucher de depósito, nota de abono, reporte de estado de cuenta, cualquier otro documento emitido por Entidad del sistema financiero que acredite el abono o mediante cancelación en el mismo comprobante de pago¹⁶.</p> <p>Las disposiciones sobre el requisito de calificación “Experiencia del postor en la especialidad” previstas en el literal C del numeral 3.2 del Capítulo III de la presente sección de las bases resultan aplicables para el presente factor.</p>	<p>M = Monto facturado acumulado por el postor por la prestación de servicios de consultoría en la especialidad</p> <p>M ≥ 3.0 veces el valor referencial: 70 puntos</p> <p>M ≥ 2.5 veces el valor referencial y < 3.0 veces el valor referencial: 65 puntos</p> <p>M > 2.0 veces el valor referencial y < 2.5 veces el valor referencial: 60 puntos</p>
B.	METODOLOGÍA PROPUESTA	28 puntos
	<p><u>Evaluación:</u></p> <p>Se evaluará la metodología propuesta por el postor para la ejecución de la consultoría de obra, cuyo contenido mínimo es el siguiente:</p> <p>i) Plan de trabajo</p> <p>a) Objeto del Servicio</p> <p>b) Alcance del Servicio de consultoría</p> <ul style="list-style-type: none"> ▪ Análisis y Aplicación de los Términos de Referencia. ▪ Consideraciones generales y fuentes de información. ▪ Reconocimiento y compatibilización del estudio de preinversión. ▪ Normativa para la elaboración del Expediente Técnico. ▪ Desarrollo de Especialidades. ▪ Estudios básicos. ▪ Estudios complementarios. 	<p>Desarrolla la metodología que sustenta la oferta 28 puntos</p> <p>No desarrolla la metodología que sustente la oferta. 0 puntos</p>

¹⁶ Cabe precisar que, de acuerdo con la **Resolución N° 0065-2018-TCE-S1 del Tribunal de Contrataciones del Estado**:

“... el solo sello de cancelado en el comprobante, cuando ha sido colocado por el propio postor, no puede ser considerado como una acreditación que produzca fehaciencia en relación a que se encuentra cancelado. Admitir ello equivaldría a considerar como válida la sola declaración del postor afirmando que el comprobante de pago ha sido cancelado”

(...)

“Situación diferente se suscita ante el sello colocado por el cliente del postor [sea utilizando el término “cancelado” o “pagado”] supuesto en el cual sí se contaría con la declaración de un tercero que brinde certeza, ante la cual debiera reconocerse la validez de la experiencia”.

FACTORES DE EVALUACIÓN		PUNTAJE / METODOLOGÍA PARA SU ASIGNACIÓN
ii) Cronograma de Elaboración de Estudio iii) Matriz de Asignación de Responsabilidades iv) Cronograma de Utilización de Personal y equipos. <u>Acreditación:</u> Se acreditará mediante la presentación del documento que sustente la metodología propuesta.		
E. INTEGRIDAD EN LA CONTRATACIÓN PÚBLICA		2 puntos
<u>Evaluación:</u> Se evaluará que el postor cuente con certificación del sistema de gestión antisoborno <u>Acreditación:</u> Copia simple del certificado que acredita que se ha implementado un sistema de gestión antisoborno acorde con la norma ISO 37001:2016 o con la Norma Técnica Peruana equivalente (NTP-ISO 37001:2017). El certificado debe haber sido emitido por un Organismo de Certificación acreditado para dicho sistema de gestión, ya sea ante el INACAL (antes INDECOPI) u otro organismo acreditador que cuente con reconocimiento internacional. ¹⁷ El referido certificado debe corresponder a la sede, filial u oficina a cargo de la prestación ¹⁸ , y estar vigente ¹⁹ a la fecha de presentación de ofertas. En caso que el postor se presente en consorcio, cada uno de sus integrantes, debe acreditar que cuenta con la certificación para obtener el puntaje.		(Máximo 2 puntos) Presenta Certificado ISO 37001 2 puntos No presenta Certificado ISO 37001 0 puntos
PUNTAJE TOTAL		100 puntos

Para acceder a la etapa de evaluación económica, el postor debe obtener un **puntaje técnico mínimo de ochenta (80) puntos**.

Importante

- *Los factores de evaluación elaborados por el comité de selección guardan vinculación, razonabilidad y proporcionalidad con el objeto de la contratación. Asimismo, estos no pueden calificar con puntaje el cumplimiento de los Términos de Referencia ni los requisitos de calificación.*
- *Las ofertas técnicas que no alcancen el puntaje mínimo especificado son descalificadas.*

¹⁷ Sea firmante/signatario del Acuerdo de Reconocimiento Mutuo (MLA) del International Accreditation Forum-IAF (<http://www.iaf.nu>) o del InterAmerican Accreditation Cooperation-IAAC (<http://www.iaac.org.mx>) o del European co-operation for Accreditation-EA (<http://www.european-accreditation.org/>) o del Pacific Accreditation Cooperation-PAC (<http://www.apec-pac.org/>).

¹⁸ En el certificado debe estar consignada la dirección exacta de la sede, filial u oficina a cargo de la prestación.

¹⁹ Se refiere al periodo de vigencia que señala el certificado presentado.

EVALUACIÓN ECONÓMICA (Puntaje: 100 Puntos)

FACTOR DE EVALUACIÓN		PUNTAJE / METODOLOGÍA PARA SU ASIGNACIÓN
A.	PRECIO	
	<p><u>Evaluación:</u></p> <p>Se evaluará considerando la oferta económica del postor.</p> <p><u>Acreditación:</u></p> <p>Se acreditará mediante el documento que contiene la oferta económica (Anexo N° 6).</p>	<p>La evaluación consistirá en asignar un puntaje de cien (100) puntos a la oferta de precio más bajo y otorga a las demás ofertas puntajes inversamente proporcionales a sus respectivos precios, según la siguiente fórmula:</p> $P_i = \frac{O_m \times PMP}{O_i}$ <p>Donde:</p> <p>I = Oferta Pi = Puntaje de la oferta a evaluar Oi = Precio i Om = Precio de la oferta más baja PMP = Puntaje máximo del precio</p>
PUNTAJE TOTAL		100 puntos

CAPÍTULO V PROFORMA DEL CONTRATO

Importante

Dependiendo del objeto del contrato, de resultar indispensable, puede incluirse cláusulas adicionales o la adecuación de las propuestas en el presente documento, las que en ningún caso pueden contemplar disposiciones contrarias a la normativa vigente ni a lo señalado en este capítulo.

Conste por el presente documento, la contratación del servicio de consultoría de obra [CONSIGNAR LA DENOMINACIÓN DE LA CONVOCATORIA], que celebra de una parte [CONSIGNAR EL NOMBRE DE LA ENTIDAD], en adelante LA ENTIDAD, con RUC N° [.....], con domicilio legal en [.....], representada por [.....], identificado con DNI N° [.....], y de otra parte [.....], con RUC N° [.....], con domicilio legal en [.....], inscrita en la Ficha N° [.....] Asiento N° [.....] del Registro de Personas Jurídicas de la ciudad de [.....], debidamente representado por su Representante Legal, [.....], con DNI N° [.....], según poder inscrito en la Ficha N° [.....], Asiento N° [.....] del Registro de Personas Jurídicas de la ciudad de [.....], a quien en adelante se le denominará EL CONTRATISTA en los términos y condiciones siguientes:

CLÁUSULA PRIMERA: ANTECEDENTES

Con fecha [.....], el comité de selección adjudicó la buena pro del **CONCURSO PÚBLICO N° [CONSIGNAR NOMENCLATURA DEL PROCEDIMIENTO DE SELECCIÓN]** para la contratación de [CONSIGNAR LA DENOMINACIÓN DE LA CONVOCATORIA], a [INDICAR NOMBRE DEL GANADOR DE LA BUENA PRO], cuyos detalles e importe constan en los documentos integrantes del presente contrato.

CLÁUSULA SEGUNDA: OBJETO

El presente contrato tiene por objeto [CONSIGNAR EL OBJETO DE LA CONTRATACIÓN].

CLÁUSULA TERCERA: MONTO CONTRACTUAL

El monto total del presente contrato asciende a [CONSIGNAR MONEDA Y MONTO], que incluye todos los impuestos de Ley.

Este monto comprende el costo del servicio de consultoría de obra, todos los tributos, seguros, transporte, inspecciones, pruebas y, de ser el caso, los costos laborales conforme a la legislación vigente, así como cualquier otro concepto que pueda tener incidencia sobre la ejecución del servicio de consultoría de obra materia del presente contrato.

CLÁUSULA CUARTA: DEL PAGO²⁰

LA ENTIDAD se obliga a pagar la contraprestación a EL CONTRATISTA en SOLES, en PAGOS PARCIALES, luego de la recepción formal y completa de la documentación correspondiente, según lo establecido en el artículo 171 del Reglamento de la Ley de Contrataciones del Estado.

Para tal efecto, el responsable de otorgar la conformidad de la prestación deberá hacerlo en un plazo que no excederá de los quince (15) días, bajo responsabilidad de dicho funcionario.

LA ENTIDAD debe efectuar el pago dentro de los diez (10) días calendario siguientes de otorgada la conformidad de los servicios, siempre que se verifiquen las condiciones establecidas en el contrato para ello, bajo responsabilidad del funcionario competente.

En caso de retraso en el pago por parte de LA ENTIDAD, salvo que se deba a caso fortuito o fuerza mayor, EL CONTRATISTA tendrá derecho al pago de intereses legales conforme a lo establecido en el artículo 39 de la Ley de Contrataciones del Estado y en el artículo 171 de su Reglamento, los

²⁰ En cada caso concreto, dependiendo de la naturaleza del contrato, podrá adicionarse la información que resulte pertinente a efectos de generar el pago.

que se computan desde la oportunidad en que el pago debió efectuarse.

CLÁUSULA QUINTA: DEL PLAZO DE LA EJECUCIÓN DE LA PRESTACIÓN

El plazo de ejecución del presente contrato es de [.....], el mismo que se computa desde [CONSIGNAR SI ES DEL DÍA SIGUIENTE DEL PERFECCIONAMIENTO DEL CONTRATO, DESDE LA FECHA QUE SE ESTABLEZCA EN EL CONTRATO O DESDE LA FECHA EN QUE SE CUMPLAN LAS CONDICIONES PREVISTAS EN EL CONTRATO PARA EL INICIO DE LA EJECUCIÓN, DEBIENDO INDICAR LAS MISMAS EN ESTE ULTIMO CASO].

CLÁUSULA SEXTA: PARTES INTEGRANTES DEL CONTRATO

El presente contrato está conformado por las bases integradas, la oferta ganadora²¹, así como los documentos derivados del procedimiento de selección que establezcan obligaciones para las partes.

CLÁUSULA SÉTIMA: GARANTÍAS

EL CONTRATISTA entregó al perfeccionamiento del contrato la respectiva garantía incondicional, solidaria, irrevocable, y de realización automática en el país al solo requerimiento, a favor de LA ENTIDAD, por los conceptos, montos y vigencias siguientes:

- De fiel cumplimiento del contrato: [CONSIGNAR EL MONTO], a través de la [INDICAR EL TIPO DE GARANTÍA PRESENTADA] N° [INDICAR NÚMERO DEL DOCUMENTO] emitida por [SEÑALAR EMPRESA QUE LA EMITE]. Monto que es equivalente al diez por ciento (10%) del monto del contrato original, la misma que debe mantenerse vigente hasta el consentimiento de la liquidación final.

Importante

Al amparo de lo dispuesto en el numeral 149.4 del artículo 149 del Reglamento de la Ley de Contrataciones del Estado, en los contratos de consultoría de obra, si el postor ganador de la buena pro solicita la retención del diez por ciento (10%) del monto del contrato original como garantía de fiel cumplimiento de contrato, debe consignarse lo siguiente:

“De fiel cumplimiento del contrato: [CONSIGNAR EL MONTO], a través de la retención que debe efectuar LA ENTIDAD, durante la primera mitad del número total de pagos a realizarse, de forma prorrateada, con cargo a ser devuelto a la finalización del mismo.”

CLÁUSULA OCTAVA: EJECUCIÓN DE GARANTÍAS POR FALTA DE RENOVACIÓN

LA ENTIDAD puede solicitar la ejecución de las garantías cuando EL CONTRATISTA no las hubiere renovado antes de la fecha de su vencimiento, conforme a lo dispuesto en el literal a) del numeral 155.1 del artículo 155 del Reglamento de la Ley de Contrataciones del Estado.

CLÁUSULA NOVENA: ADELANTO DIRECTO

LA ENTIDAD otorgará UN UNICO adelanto directo por el Treinta por Ciento (30%) del monto del contrato original.

EL CONTRATISTA debe solicitar los adelantos dentro de [CONSIGNAR EL PLAZO Y OPORTUNIDAD PARA LA SOLICITUD], adjuntando a su solicitud la garantía por adelantos mediante carta fianza o póliza de caución acompañada del comprobante de pago correspondiente. Vencido dicho plazo no procederá la solicitud.

LA ENTIDAD debe entregar el monto solicitado dentro de [CONSIGNAR EL PLAZO] siguientes a la presentación de la solicitud del contratista.”

CLÁUSULA DÉCIMA: CONFORMIDAD DE LA PRESTACIÓN DEL SERVICIO

La conformidad de la prestación del servicio se regula por lo dispuesto en el artículo 168 del Reglamento de la Ley de Contrataciones del Estado. La conformidad será otorgada por [CONSIGNAR EL ÁREA O UNIDAD ORGÁNICA QUE OTORGARÁ LA CONFORMIDAD].

²¹ La oferta ganadora comprende a la oferta técnica y oferta económica del postor ganador de la buena pro.

De existir observaciones, LA ENTIDAD las comunica al CONTRATISTA, indicando claramente el sentido de estas, otorgándole un plazo para subsanar no menor de cinco (5) ni mayor de quince (15) días. Si pese al plazo otorgado, EL CONTRATISTA no cumpliera a cabalidad con la subsanación, LA ENTIDAD puede otorgar al CONTRATISTA periodos adicionales para las correcciones pertinentes. En este supuesto corresponde aplicar la penalidad por mora desde el vencimiento del plazo para subsanar.

Este procedimiento no resulta aplicable cuando la consultoría manifiestamente no cumplan con las características y condiciones ofrecidas, en cuyo caso LA ENTIDAD no otorga la conformidad, debiendo considerarse como no ejecutada la prestación, aplicándose la penalidad que corresponda por cada día de atraso.

CLÁUSULA UNDÉCIMA: DECLARACIÓN JURADA DEL CONTRATISTA

EL CONTRATISTA declara bajo juramento que se compromete a cumplir las obligaciones derivadas del presente contrato, bajo sanción de quedar inhabilitado para contratar con el Estado en caso de incumplimiento.

CLÁUSULA DUODÉCIMA: OBLIGACIÓN DE ATENDER LAS CONSULTAS

EL CONTRATISTA asume la obligación de atender las consultas que le remita LA ENTIDAD, dentro de plazo previsto en el numeral 193.7 del artículo 193 del Reglamento de la Ley de Contrataciones del Estado. Ante la falta de absolución de dichas consultas, LA ENTIDAD adopta las acciones correspondientes.

Advertencia

Constituye infracción pasible de sanción según lo previsto en el literal h) del numeral 50.1 del artículo 50 de la Ley, negarse injustificadamente a cumplir las obligaciones derivadas del contrato que deben ejecutarse con posterioridad al pago.

CLÁUSULA DUODÉCIMA: RESPONSABILIDAD POR VICIOS OCULTOS

La conformidad del servicio por parte de LA ENTIDAD no enerva su derecho a reclamar posteriormente por defectos o vicios ocultos, conforme a lo dispuesto por los artículos 40 de la Ley de Contrataciones del Estado y 173 de su Reglamento.

El plazo máximo de responsabilidad del contratista por errores o deficiencias o por vicios ocultos puede ser reclamada por la Entidad por Tres (03) años después de la conformidad de obra otorgada por LA ENTIDAD.

CLÁUSULA DÉCIMA TERCERA: PENALIDADES

Si EL CONTRATISTA incurre en retraso injustificado en la ejecución de las prestaciones objeto del contrato, LA ENTIDAD le aplica automáticamente una penalidad por mora por cada día de atraso, de acuerdo a la siguiente fórmula:

$$\text{Penalidad Diaria} = \frac{0.10 \times \text{monto vigente}}{F \times \text{plazo vigente en días}}$$

Donde:

F = 0.25 para plazos mayores a sesenta (60) días o;

F = 0.40 para plazos menores o iguales a sesenta (60) días.

El retraso se justifica a través de la solicitud de ampliación de plazo debidamente aprobado. Adicionalmente, se considera justificado el retraso y en consecuencia no se aplica penalidad, cuando EL CONTRATISTA acredite, de modo objetivamente sustentado, que el mayor tiempo transcurrido no le resulta imputable. En este último caso la calificación del retraso como justificado por parte de LA ENTIDAD no da lugar al pago de gastos generales ni costos directos de ningún tipo, conforme el numeral 162.5 del artículo 162 del Reglamento de la Ley de Contrataciones del Estado.

Adicionalmente a la penalidad por mora se aplicarán las siguientes penalidades:

N°	Supuestos de aplicación de penalidad	Forma de cálculo	Procedimiento
1	En caso el contratista incumpla con su obligación de ejecutar la prestación con el personal acreditado o debidamente sustituido.	Dará lugar a la aplicación de penalidad de 0.5 de la UIT, por cada día de ausencia del personal	Según informe del supervisor del Contrato al momento de constatar el supuesto de aplicación de penalidad.
2	En caso culmine la relación contractual entre el Consultor y el personal ofertado y la Entidad no haya aprobado la sustitución del personal por no cumplir con las experiencias y calificaciones requeridas.	Dará lugar a la aplicación de penalidad de 1.00 de la UIT, por cada día de ausencia del personal.	Según informe del supervisor del Contrato al momento de constatar el supuesto de aplicación de penalidad
3	Por inasistencia de los profesionales de EL CONSULTOR, a los trabajos de campo que deben realizar de acuerdo al cronograma de trabajo aprobado.	Dará lugar a la aplicación de penalidad de 0.50 de la UIT, por cada profesional que no asista a campo.	Según informe del supervisor del Contrato al momento de constatar el supuesto de aplicación de penalidad
4	Por inasistencia injustificada de los profesionales de EL CONSULTOR, tales como del Jefe de Proyecto y de sus especialistas, a citaciones convocados por la Dirección de Estudios y Proyectos del Proyecto Especial Huallaga Central y Bajo Mayo, debidamente notificado.	La inasistencia dará lugar a la aplicación de penalidad de 0.50 de la UIT, por cada profesional citado que no asista, en la fecha y hora programada.	Según un acta de la reunión programada ente los especialistas citados y los profesionales de la Dirección de Estudios y Proyectos, se dejará constancia de la inasistencia de los profesionales citados.
5	Los cambios del personal profesional solicitados al consultor, por pedido expreso de la Dirección de Estudios y Proyectos o por la Supervisión, por reincidir por segunda vez en la inasistencia en los trabajos de campo.	Dará lugar a la aplicación de la penalidad de 0.50 de la UIT, por cada profesional que se requiera su cambio.	Según informe del supervisor del Contrato al momento de constatar el supuesto de aplicación de penalidad
6	Retraso en la subsanación de las observaciones realizadas a los entregables (No aplica al último entregable, donde se aplicará la penalidad por mora)	Dará lugar a la aplicación de la penalidad de 0.20 de la UIT, por cada día de atraso.	Según informe del supervisor del Contrato al momento de constatar el supuesto de aplicación de penalidad

Importante

De haberse previsto establecer penalidades distintas a la penalidad por mora, incluir dichas penalidades, los supuestos de aplicación de penalidad, la forma de cálculo de la penalidad para cada supuesto y el procedimiento mediante el cual se verifica el supuesto a penalizar, conforme el artículo 163 del Reglamento de la Ley de Contrataciones del Estado.

Estas penalidades se deducen de los pagos a cuenta o del pago final, según corresponda; o si fuera necesario, se cobra del monto resultante de la ejecución de la garantía de fiel cumplimiento.

Estos dos (2) tipos de penalidades pueden alcanzar cada una un monto máximo equivalente al diez por ciento (10%) del monto del contrato vigente, o de ser el caso, del ítem que debió ejecutarse.

Cuando se llegue a cubrir el monto máximo de la penalidad por mora o el monto máximo para otras penalidades, de ser el caso, LA ENTIDAD puede resolver el contrato por incumplimiento.

CLÁUSULA DÉCIMA CUARTA: RESOLUCIÓN DEL CONTRATO

Cualquiera de las partes puede resolver el contrato, de conformidad con el numeral 32.3 del artículo 32 y artículo 36 de la Ley de Contrataciones del Estado, y el artículo 164 de su Reglamento. De darse el caso, LA ENTIDAD procederá de acuerdo a lo establecido en el artículo 165 del Reglamento de la Ley de Contrataciones del Estado.

CLÁUSULA DÉCIMA QUINTA: RESPONSABILIDAD DE LAS PARTES

Cuando se resuelva el contrato por causas imputables a algunas de las partes, se debe resarcir los daños y perjuicios ocasionados, a través de la indemnización correspondiente. Ello no obsta la aplicación de las sanciones administrativas, penales y pecuniarias a que dicho incumplimiento diere lugar, en el caso que éstas correspondan.

Lo señalado precedentemente no exime a ninguna de las partes del cumplimiento de las demás obligaciones previstas en el presente contrato.

CLÁUSULA DÉCIMA SEXTA: ANTICORRUPCIÓN

EL CONTRATISTA declara y garantiza no haber, directa o indirectamente, o tratándose de una persona jurídica a través de sus socios, integrantes de los órganos de administración, apoderados, representantes legales, funcionarios, asesores o personas vinculadas a las que se refiere el artículo 7 del Reglamento de la Ley de Contrataciones del Estado, ofrecido, negociado o efectuado, cualquier pago o, en general, cualquier beneficio o incentivo ilegal en relación al contrato.

Asimismo, el CONTRATISTA se obliga a conducirse en todo momento, durante la ejecución del contrato, con honestidad, probidad, veracidad e integridad y de no cometer actos ilegales o de corrupción, directa o indirectamente o a través de sus socios, accionistas, participacionistas, integrantes de los órganos de administración, apoderados, representantes legales, funcionarios, asesores y personas vinculadas a las que se refiere el artículo 7 del Reglamento de la Ley de Contrataciones del Estado.

Además, EL CONTRATISTA se compromete a i) comunicar a las autoridades competentes, de manera directa y oportuna, cualquier acto o conducta ilícita o corrupta de la que tuviera conocimiento; y ii) adoptar medidas técnicas, organizativas y/o de personal apropiadas para evitar los referidos actos o prácticas.

Finalmente, EL CONTRATISTA se compromete a no colocar a los funcionarios públicos con los que deba interactuar, en situaciones reñidas con la ética. En tal sentido, reconoce y acepta la prohibición de ofrecerles a éstos cualquier tipo de obsequio, donación, beneficio y/o gratificación, ya sea de bienes o servicios, cualquiera sea la finalidad con la que se lo haga.

CLÁUSULA DÉCIMA SÉTIMA: MARCO LEGAL DEL CONTRATO

Sólo en lo no previsto en este contrato, en la Ley de Contrataciones del Estado y su Reglamento, en las directivas que emita el OSCE y demás normativa especial que resulte aplicable, serán de aplicación supletoria las disposiciones pertinentes del Código Civil vigente, cuando corresponda, y demás normas de derecho privado.

CLÁUSULA DÉCIMA OCTAVA: SOLUCIÓN DE CONTROVERSIAS²²

Las controversias que surjan entre las partes durante la ejecución del contrato se resuelven mediante conciliación o arbitraje, según el acuerdo de las partes.

Cualquiera de las partes tiene derecho a iniciar el arbitraje a fin de resolver dichas controversias dentro del plazo de caducidad previsto en la Ley de Contrataciones del Estado y su Reglamento.

Facultativamente, cualquiera de las partes tiene el derecho a solicitar una conciliación dentro del plazo de caducidad correspondiente, según lo señalado en el artículo 224 del Reglamento de la Ley de Contrataciones del Estado, sin perjuicio de recurrir al arbitraje, en caso no se llegue a un

²² De acuerdo con el numeral 225.3 del artículo 225 del Reglamento, las partes pueden recurrir al arbitraje ad hoc cuando las controversias deriven de procedimientos de selección cuyo valor referencial sea menor o igual a cinco millones con 00/100 soles (S/ 5 000 000,00).

acuerdo entre ambas partes o se llegue a un acuerdo parcial. Las controversias sobre nulidad del contrato solo pueden ser sometidas a arbitraje.

El Laudo arbitral emitido es inapelable, definitivo y obligatorio para las partes desde el momento de su notificación, según lo previsto en el numeral 45.21 del artículo 45 de la Ley de Contrataciones del Estado.

CLÁUSULA DÉCIMA NOVENA: FACULTAD DE ELEVAR A ESCRITURA PÚBLICA

Cualquiera de las partes puede elevar el presente contrato a Escritura Pública corriendo con todos los gastos que demande esta formalidad.

CLÁUSULA VIGÉSIMA: DOMICILIO PARA EFECTOS DE LA EJECUCIÓN CONTRACTUAL

Las partes declaran el siguiente domicilio para efecto de las notificaciones que se realicen durante la ejecución del presente contrato:

DOMICILIO DE LA ENTIDAD: [.....]

DOMICILIO DEL CONTRATISTA: [CONSIGNAR EL DOMICILIO SEÑALADO POR EL POSTOR GANADOR DE LA BUENA PRO AL PRESENTAR LOS REQUISITOS PARA EL PERFECCIONAMIENTO DEL CONTRATO]

La variación del domicilio aquí declarado de alguna de las partes debe ser comunicada a la otra parte, formalmente y por escrito, con una anticipación no menor de quince (15) días calendario.

De acuerdo con las bases integradas, la oferta y las disposiciones del presente contrato, las partes lo firman por duplicado en señal de conformidad en la ciudad de [.....] al [CONSIGNAR FECHA].

"LA ENTIDAD"

"EL CONTRATISTA"

Importante

Este documento puede firmarse digitalmente si ambas partes cuentan con firma digital, según la Ley N° 27269, Ley de Firmas y Certificados Digitales²³.

²³ Para mayor información sobre la normativa de firmas y certificados digitales ingresar a: <https://www.indecopi.gob.pe/web/firmas-digitales/firmar-y-certificados-digitales>

CAPÍTULO VI
CONSTANCIA DE PRESTACIÓN DE CONSULTORÍA DE OBRA

De conformidad con el artículo 169 del Reglamento, se deja expresa constancia de la culminación de la prestación derivada del contrato mencionado en el numeral 3 del presente documento.

1 DATOS DEL DOCUMENTO	Número del documento						
	Fecha de emisión del documento						
2 DATOS DEL CONTRATISTA	Nombre, denominación o razón social						
	RUC						
	EN CASO EL CONTRATISTA SEA UN CONSORCIO, ADEMÁS SE DEBERÁ REGISTRAR LA SIGUIENTE INFORMACIÓN:						
	Nombre o razón social del integrante del consorcio	RUC	%	Descripción de las obligaciones			
3 DATOS DEL CONTRATO	Número del contrato						
	Tipo y número del procedimiento de selección						
	Objeto del contrato	Elaboración de Expediente Técnico	Supervisión de la elaboración del Expediente Técnico	Supervisión de Obra			

	Descripción del objeto del contrato		
	Fecha de suscripción del contrato		
	Monto total ejecutado del contrato		
	Plazo de ejecución contractual	Plazo original	días calendario
		Ampliación(es) de plazo	días calendario
		Total plazo	días calendario
		Fecha de inicio de la consultoría de obra	
		Fecha final de la consultoría de obra	

En caso de elaboración de Expediente Técnico

4 DATOS DEL EXPEDIENTE TÉCNICO	Denominación del proyecto	
	Ubicación del proyecto	
	Monto del presupuesto	

En caso de Supervisión de Obras

5 DATOS DE LA OBRA	Denominación de la obra	
	Ubicación de la obra	
	Número de adicionales de obra	
	Monto total de los adicionales	
	Número de deductivos	
	Monto total de los deductivos	
	Monto total de la obra	

6 APLICACIÓN DE PENALIDADES	Monto de las penalidades por mora	
	Monto de otras penalidades	
	Monto total de las penalidades aplicadas	

7 DATOS DE LA ENTIDAD	Nombre de la Entidad	
	RUC de la Entidad	
	Nombres y apellidos del funcionario que emite la constancia	
	Cargo que ocupa en la Entidad	
	Teléfono de contacto	

8	NOMBRE, FIRMA Y SELLO DEL FUNCIONARIO COMPETENTE
----------	---

ANEXOS

ANEXO N° 1

DECLARACIÓN JURADA DE DATOS DEL POSTOR

Señores

COMITÉ DE SELECCIÓN

CONCURSO PÚBLICO N° 07-2024-GRSM-PEHCBM/ CS – PRIMERA CONVOCATORIA

Presente.-

El que se suscribe, [.....], postor y/o Representante Legal de [CONSIGNAR EN CASO DE SER PERSONA JURÍDICA], identificado con [CONSIGNAR TIPO DE DOCUMENTO DE IDENTIDAD] N° [CONSIGNAR NÚMERO DE DOCUMENTO DE IDENTIDAD], con poder inscrito en la localidad de [CONSIGNAR EN CASO DE SER PERSONA JURÍDICA] en la Ficha N° [CONSIGNAR EN CASO DE SER PERSONA JURÍDICA] Asiento N° [CONSIGNAR EN CASO DE SER PERSONA JURÍDICA], **DECLARO BAJO JURAMENTO** que la siguiente información se sujeta a la verdad:

Nombre, Denominación o Razón Social :			
Domicilio Legal :			
RUC :	Teléfono(s) :		
MYPE ²⁴	Sí	No	
Correo electrónico :			

Autorización de notificación por correo electrónico:

Autorizo que se notifiquen al correo electrónico indicado las siguientes actuaciones:

1. Solicitud de reducción de la oferta económica.
2. Solicitud de subsanación de los requisitos para perfeccionar el contrato.
3. Solicitud para presentar los documentos para perfeccionar el contrato, según orden de prelación, de conformidad con lo previsto en el artículo 141 del Reglamento.
4. Respuesta a la solicitud de acceso al expediente de contratación.

Asimismo, me comprometo a remitir la confirmación de recepción, en el plazo máximo de dos (2) días hábiles de recibida la comunicación.

[CONSIGNAR CIUDAD Y FECHA]

.....
Firma, Nombres y Apellidos del postor o Representante legal, según corresponda

Importante

La notificación dirigida a la dirección de correo electrónico consignada se entenderá válidamente efectuada cuando la Entidad reciba acuse de recepción.

Importante

²⁴ Esta información será verificada por la Entidad en la página web del Ministerio de Trabajo y Promoción del Empleo en la sección consulta de empresas acreditadas en el REMYPE en el link <http://www2.trabajo.gob.pe/servicios-en-linea-2-2/> y se tendrá en consideración, en caso el postor ganador de la buena pro solicite la retención del diez por ciento (10%) del monto del contrato, en calidad de garantía de fiel cumplimiento, según lo señalado en el numeral 149.4 del artículo 149 y numeral 151.2 del artículo 151 del Reglamento.

Cuando se trate de consorcios, la declaración jurada es la siguiente:

ANEXO N° 1

DECLARACIÓN JURADA DE DATOS DEL POSTOR

Señores

COMITÉ DE SELECCIÓN

CONCURSO PÚBLICO N° 07-2024-GRSM-PEHCBM/ CS – PRIMERA CONVOCATORIA

Presente.-

El que se suscribe, [...], representante común del consorcio [CONSIGNAR EL NOMBRE DEL CONSORCIO], identificado con [CONSIGNAR TIPO DE DOCUMENTO DE IDENTIDAD] N° [CONSIGNAR NÚMERO DE DOCUMENTO DE IDENTIDAD], **DECLARO BAJO JURAMENTO** que la siguiente información se sujeta a la verdad:

Datos del consorciado 1					
Nombre, Denominación o Razón Social :					
Domicilio Legal :					
RUC :		Teléfono(s) :			
MYPE ²⁵		Sí		No	
Correo electrónico :					

Datos del consorciado 2					
Nombre, Denominación o Razón Social :					
Domicilio Legal :					
RUC :		Teléfono(s) :			
MYPE ²⁶		Sí		No	
Correo electrónico :					

Datos del consorciado ...					
Nombre, Denominación o Razón Social :					
Domicilio Legal :					
RUC :		Teléfono(s) :			
MYPE ²⁷		Sí		No	
Correo electrónico :					

Autorización de notificación por correo electrónico:

Correo electrónico del consorcio:

Autorizo que se notifiquen al correo electrónico indicado las siguientes actuaciones:

1. Solicitud de reducción de la oferta económica.

²⁵ Esta información será verificada por la Entidad en la página web del Ministerio de Trabajo y Promoción del Empleo en la sección consulta de empresas acreditadas en el REMYPE en el link <http://www2.trabajo.gob.pe/servicios-en-linea-2-2/> y se tendrá en consideración, en caso el consorcio ganador de la buena pro solicite la retención del diez por ciento (10%) del monto del contrato, en calidad de garantía de fiel cumplimiento, según lo señalado en el numeral 149.4 del artículo 149 y numeral 151.2 del artículo 151 del Reglamento. Para dicho efecto, todos los integrantes del consorcio deben acreditar la condición de micro o pequeña empresa.

²⁶ Ibidem.

²⁷ Ibidem.

2. Solicitud de subsanación de los requisitos para perfeccionar el contrato.
3. Solicitud para presentar los documentos para perfeccionar el contrato, según orden de prelación, de conformidad con lo previsto en el artículo 141 del Reglamento.
4. Respuesta a la solicitud de acceso al expediente de contratación.

Asimismo, me comprometo a remitir la confirmación de recepción, en el plazo máximo de dos (2) días hábiles de recibida la comunicación.

[CONSIGNAR CIUDAD Y FECHA]

.....
**Firma, Nombres y Apellidos del representante
común del consorcio**

Importante
<i>La notificación dirigida a la dirección de correo electrónico consignada se entenderá válidamente efectuada cuando la Entidad reciba acuse de recepción.</i>

ANEXO N° 2

DECLARACIÓN JURADA (ART. 52 DEL REGLAMENTO DE LA LEY DE CONTRATACIONES DEL ESTADO)

Señores

COMITÉ DE SELECCIÓN

CONCURSO PÚBLICO N° 07-2024-GRSM-PEHCBM/ CS – PRIMERA CONVOCATORIA

Presente.-

Mediante el presente el suscrito, postor y/o Representante Legal de [CONSIGNAR EN CASO DE SER PERSONA JURÍDICA], declaro bajo juramento:

- i. No haber incurrido y me obligo a no incurrir en actos de corrupción, así como a respetar el principio de integridad.
- ii. No tener impedimento para postular en el procedimiento de selección ni para contratar con el Estado, conforme al artículo 11 de la Ley de Contrataciones del Estado.
- iii. Conocer las sanciones contenidas en la Ley de Contrataciones del Estado y su Reglamento, así como las disposiciones aplicables de la Ley N° 27444, Ley del Procedimiento Administrativo General.
- iv. Participar en el presente proceso de contratación en forma independiente sin mediar consulta, comunicación, acuerdo, arreglo o convenio con ningún proveedor; y, conocer las disposiciones del Decreto Legislativo N° 1034, Decreto Legislativo que aprueba la Ley de Represión de Conductas Anticompetitivas.
- v. Conocer, aceptar y someterme a las bases, condiciones y reglas del procedimiento de selección.
- vi. Ser responsable de la veracidad de los documentos e información que presento en el presente procedimiento de selección.
- vii. Comprometerme a mantener la oferta presentada durante el procedimiento de selección y a perfeccionar el contrato, en caso de resultar favorecido con la buena pro.

[CONSIGNAR CIUDAD Y FECHA]

.....
**Firma, Nombres y Apellidos del postor o
Representante legal, según corresponda**

Importante

En el caso de consorcios, cada integrante debe presentar esta declaración jurada, salvo que sea presentada por el representante común del consorcio.

ANEXO N° 3

DECLARACIÓN JURADA DE CUMPLIMIENTO DE LOS TÉRMINOS DE REFERENCIA

Señores

COMITÉ DE SELECCIÓN

CONCURSO PÚBLICO N° 07-2024-GRSM-PEHCBM/ CS – PRIMERA CONVOCATORIA

Presente.-

Es grato dirigirme a usted, para hacer de su conocimiento que luego de haber examinado las bases y demás documentos del procedimiento de la referencia y, conociendo todos los alcances y las condiciones detalladas en dichos documentos, el postor que suscribe ofrece el servicio de consultoría de obra [CONSIGNAR EL OBJETO DE LA CONVOCATORIA], de conformidad con los Términos de Referencia que se indican en el numeral 3.1 del Capítulo III de la sección específica de las bases y los documentos del procedimiento.

[CONSIGNAR CIUDAD Y FECHA]

.....
**Firma, Nombres y Apellidos del postor o
Representante legal o común, según corresponda**

Importante

Adicionalmente, puede requerirse la presentación de documentación que acredite el cumplimiento de los términos de referencia, conforme a lo indicado en el acápite relacionado al contenido de las ofertas de la presente sección de las bases.

ANEXO N° 4

DECLARACIÓN JURADA DE PLAZO DE PRESTACIÓN DEL SERVICIO DE CONSULTORÍA DE OBRA

Señores

COMITÉ DE SELECCIÓN

CONCURSO PÚBLICO N° 07-2024-GRSM-PEHCBM/ CS – PRIMERA CONVOCATORIA

Presente.-

Mediante el presente, con pleno conocimiento de las condiciones que se exigen en las bases del procedimiento de la referencia, me comprometo a prestar el servicio de consultoría de obra objeto del presente procedimiento de selección en el plazo de [CONSIGNAR EL PLAZO OFERTADO].

[CONSIGNAR CIUDAD Y FECHA]

.....
**Firma, Nombres y Apellidos del postor o
Representante legal o común, según corresponda**

ANEXO N° 5

PROMESA DE CONSORCIO

(Sólo para el caso en que un consorcio se presente como postor)

Señores

COMITÉ DE SELECCIÓN

CONCURSO PÚBLICO N° 07-2024-GRSM-PEHCBM/ CS – PRIMERA CONVOCATORIA

Presente.-

Los suscritos declaramos expresamente que hemos convenido en forma irrevocable, durante el lapso que dure el procedimiento de selección, para presentar una oferta conjunta al **CONCURSO PÚBLICO N° [CONSIGNAR NOMENCLATURA DEL PROCEDIMIENTO]**.

Asimismo, en caso de obtener la buena pro, nos comprometemos a formalizar el contrato de consorcio, de conformidad con lo establecido por el artículo 140 del Reglamento de la Ley de Contrataciones del Estado, bajo las siguientes condiciones:

a) Integrantes del consorcio

1. [NOMBRE, DENOMINACIÓN O RAZÓN SOCIAL DEL CONSORCIADO 1].
2. [NOMBRE, DENOMINACIÓN O RAZÓN SOCIAL DEL CONSORCIADO 2].

b) Designamos a [CONSIGNAR NOMBRES Y APELLIDOS DEL REPRESENTANTE COMÚN], identificado con [CONSIGNAR TIPO DE DOCUMENTO DE IDENTIDAD] N° [CONSIGNAR NÚMERO DE DOCUMENTO DE IDENTIDAD], como representante común del consorcio para efectos de participar en todos los actos referidos al procedimiento de selección, suscripción y ejecución del contrato correspondiente con [CONSIGNAR NOMBRE DE LA ENTIDAD].

Asimismo, declaramos que el representante común del consorcio no se encuentra impedido, inhabilitado ni suspendido para contratar con el Estado.

c) Fijamos nuestro domicilio legal común en [.....].

d) Las obligaciones que corresponden a cada uno de los integrantes del consorcio son las siguientes:

1. OBLIGACIONES DE [NOMBRE, DENOMINACIÓN O RAZÓN SOCIAL DEL CONSORCIADO 1] [%]²⁸

[DESCRIBIR LAS OBLIGACIONES DEL CONSORCIADO 1]

2. OBLIGACIONES DE [NOMBRE, DENOMINACIÓN O RAZÓN SOCIAL DEL CONSORCIADO 2] [%]²⁹

[DESCRIBIR LAS OBLIGACIONES DEL CONSORCIADO 2]

TOTAL OBLIGACIONES

100%³⁰

²⁸ Consignar únicamente el porcentaje total de las obligaciones, el cual debe ser expresado en número entero, sin decimales.

²⁹ Consignar únicamente el porcentaje total de las obligaciones, el cual debe ser expresado en número entero, sin decimales.

³⁰ Este porcentaje corresponde a la sumatoria de los porcentajes de las obligaciones de cada uno de los integrantes del consorcio.

[CONSIGNAR CIUDAD Y FECHA]

.....
Consortiado 1
Nombres, apellidos y firma del Consortiado 1
o de su Representante Legal
Tipo y N° de Documento de Identidad

.....
Consortiado 2
Nombres, apellidos y firma del Consortiado 2
o de su Representante Legal
Tipo y N° de Documento de Identidad

Importante

De conformidad con el artículo 52 del Reglamento, las firmas de los integrantes del consorcio deben ser legalizadas.

ANEXO N° 6

OFERTA ECONÓMICA

ÍTEM N° [INDICAR NÚMERO]

Señores

COMITÉ DE SELECCIÓN

CONCURSO PÚBLICO N° 07-2024-GRSM-PEHCBM/ CS – PRIMERA CONVOCATORIA

Presente.-

Es grato dirigirme a usted, para hacer de su conocimiento que, de acuerdo con las bases, mi oferta económica es la siguiente:

CONCEPTO	OFERTA ECONÓMICA
TOTAL	

La oferta económica [CONSIGNAR LA MONEDA DE LA CONVOCATORIA] incluye todos los tributos, seguros, transporte, inspecciones, pruebas y, de ser el caso, los costos laborales conforme a la legislación vigente, así como cualquier otro concepto que pueda tener incidencia sobre el costo del servicio de consultoría a contratar; excepto la de aquellos postores que gocen de alguna exoneración legal, no incluirán en su oferta económica los tributos respectivos.

[CONSIGNAR CIUDAD Y FECHA]

.....
**Firma, Nombres y Apellidos del postor o
Representante legal o común, según corresponda**

Importante

- El postor debe consignar el monto total de la oferta económica, sin perjuicio, que de resultar favorecido con la buena pro, presente el detalle de precios unitarios y la estructura de costos para el perfeccionamiento del contrato.*
- En caso que el postor reduzca su oferta, según lo previsto en el artículo 68 del Reglamento, debe presentar nuevamente este Anexo.*
- El postor que goce de alguna exoneración legal, debe indicar que su oferta no incluye el tributo materia de la exoneración, debiendo incluir el siguiente texto:*

“Mi oferta no incluye [CONSIGNAR EL TRIBUTO MATERIA DE LA EXONERACIÓN]”.

Importante para la Entidad

- En caso de procedimientos según relación de ítems, consignar lo siguiente:
“El postor debe presentar su oferta económica en documentos independientes, en los ítems que se presente”.*
- En caso de contrataciones que conllevan la ejecución de prestaciones accesorias, consignar lo siguiente:
“El postor debe detallar en su oferta económica, el monto correspondiente a la prestación principal y las prestaciones accesorias”.*
- Si durante la fase de actos preparatorios, las Entidades advierten que es posible la participación de proveedores que gozan del beneficio de la exoneración del IGV prevista en la Ley N° 27037,*

Ley de Promoción de la Inversión en la Amazonía, consignar lo siguiente:

*“La oferta económica de los postores que presenten la Declaración Jurada de cumplimiento de condiciones para la aplicación de la exoneración del IGV (**Anexo N° 7**), debe encontrarse dentro de los límites del valor referencial sin IGV”.*

Incluir las disposiciones, según corresponda. Una vez culminada la elaboración de las bases, las notas que no se incorporen deben ser eliminadas.

ANEXO N° 7

DECLARACIÓN JURADA DE CUMPLIMIENTO DE CONDICIONES PARA LA APLICACIÓN DE LA EXONERACIÓN DEL IGV

Señores

COMITÉ DE SELECCIÓN

CONCURSO PÚBLICO N° 07-2024-GRSM-PEHCBM/ CS – PRIMERA CONVOCATORIA

Presente.-

Mediante el presente el suscrito, postor y/o Representante Legal de [CONSIGNAR EN CASO DE SER PERSONA JURÍDICA], declaro bajo juramento que gozo del beneficio de la exoneración del IGV previsto en la Ley N° 27037, Ley de Promoción de la Inversión en la Amazonía, dado que cumplo con las condiciones siguientes:

- 1.- Que el domicilio fiscal de la empresa³¹ se encuentra ubicada en la Amazonía y coincide con el lugar establecido como sede central (donde tiene su administración y lleva su contabilidad);
- 2.- Que la empresa se encuentra inscrita en las Oficinas Registrales de la Amazonía (exigible en caso de personas jurídicas);
- 3.- Que, al menos el setenta por ciento (70%) de los activos fijos de la empresa se encuentran en la Amazonía; y
- 4.- Que la empresa no presta servicios fuera de la Amazonía.

[CONSIGNAR CIUDAD Y FECHA]

.....
Firma, Nombres y Apellidos del postor o Representante legal, según corresponda

Importante

Cuando se trate de consorcios, esta declaración jurada será presentada por cada uno de los integrantes del consorcio, salvo que se trate de consorcios con contabilidad independiente, en cuyo caso debe ser suscrita por el representante común, debiendo indicar su condición de consorcio con contabilidad independiente y el número de RUC del consorcio.

³¹ En el artículo 1 del "Reglamento de las Disposiciones Tributarias contenidas en la Ley de Promoción de la Inversión en la Amazonía" se define como "empresa" a las "Personas naturales, sociedades conyugales, sucesiones indivisas y personas consideradas jurídicas por la Ley del Impuesto a la Renta, generadoras de rentas de tercera categoría, ubicadas en la Amazonía. Las sociedades conyugales son aquéllas que ejerzan la opción prevista en el Artículo 16 de la Ley del Impuesto a la Renta."

ANEXO N° 8

EXPERIENCIA DEL POSTOR EN LA ESPECIALIDAD

Señores
COMITÉ DE SELECCIÓN
CONCURSO PÚBLICO N° 07-2024-GRSM-PEHCBM/ CS – PRIMERA CONVOCATORIA
Presente.-

Mediante el presente, el suscrito detalla la siguiente EXPERIENCIA EN LA ESPECIALIDAD:

Nº	CLIENTE	OBJETO DEL CONTRATO	Nº CONTRATO / O/S / COMPROBANTE DE PAGO	FECHA DEL CONTRATO O CP ³²	FECHA DE LA CONFORMIDAD, DE SER EL CASO ³³	EXPERIENCIA PROVENIENTE ³⁴ DE:	MONEDA	IMPORTE ³⁵	TIPO DE CAMBIO VENTA ³⁶	MONTO FACTURADO ACUMULADO ³⁷
1										
2										
3										

³² Se refiere a la fecha de suscripción del contrato, de la emisión de la Orden de Servicios o de cancelación del comprobante de pago, según corresponda.

³³ Únicamente, cuando la fecha del perfeccionamiento del contrato, sea previa a los diez (10) años anteriores a la fecha de presentación de ofertas, caso en el cual el postor debe acreditar que la conformidad se emitió dentro de dicho periodo.

³⁴ Si el titular de la experiencia no es el postor, consignar si dicha experiencia corresponde a la matriz en caso que el postor sea sucursal, o fue transmitida por reorganización societaria, debiendo acompañar la documentación sustentatoria correspondiente. Al respecto, según la Opinión N° 216-2017/DTN *“Considerando que la sociedad matriz y la sucursal constituyen la misma persona jurídica, la sucursal puede acreditar como suya la experiencia de su matriz”*. Del mismo modo, según lo previsto en la Opinión N° 010-2013/DTN, *“... en una operación de reorganización societaria que comprende tanto una fusión como una escisión, la sociedad resultante podrá acreditar como suya la experiencia de la sociedad incorporada o absorbida, que se extingue producto de la fusión; asimismo, si en virtud de la escisión se transfiere un bloque patrimonial consistente en una línea de negocio completa, la sociedad resultante podrá acreditar como suya la experiencia de la sociedad escindida, correspondiente a la línea de negocio transmitida. De esta manera, la sociedad resultante podrá emplear la experiencia transmitida, como consecuencia de la reorganización societaria antes descrita, en los futuros procesos de selección en los que participe”*.

³⁵ Se refiere al monto del contrato ejecutado incluido adicionales y reducciones, de ser el caso.

³⁶ El tipo de cambio venta debe corresponder al publicado por la SBS correspondiente a la fecha de suscripción del contrato, de la emisión de la Orden de Servicios o de cancelación del comprobante de pago, según corresponda.

³⁷ Consignar en la moneda establecida en las bases.

Nº	CLIENTE	OBJETO DEL CONTRATO	Nº CONTRATO / O/S / COMPROBANTE DE PAGO	FECHA DEL CONTRATO O CP ³²	FECHA DE LA CONFORMIDAD, DE SER EL CASO ³³	EXPERIENCIA PROVENIENTE ³⁴ DE:	MONEDA	IMPORTE ³⁵	TIPO DE CAMBIO VENTA ³⁶	MONTO FACTURADO ACUMULADO ³⁷
4										
5										
6										
7										
8										
9										
10										
...										
20										
TOTAL										

[CONSIGNAR CIUDAD Y FECHA]

.....
Firma, Nombres y Apellidos del postor o
Representante legal o común, según corresponda

ANEXO N° 9

**DECLARACIÓN JURADA
(NUMERAL 49.4 DEL ARTÍCULO 49 DEL REGLAMENTO)**

Señores

COMITÉ DE SELECCIÓN

CONCURSO PÚBLICO N° 07-2024-GRSM-PEHCBM/ CS – PRIMERA CONVOCATORIA

Presente.-

Mediante el presente el suscrito, postor y/o Representante Legal de [CONSIGNAR EN CASO DE SER PERSONA JURÍDICA], declaro que la experiencia que acredito de la empresa [CONSIGNAR LA DENOMINACIÓN DE LA PERSONA JURÍDICA] como consecuencia de una reorganización societaria, no se encuentra en el supuesto establecido en el numeral 49.4 del artículo 49 del Reglamento.

[CONSIGNAR CIUDAD Y FECHA]

.....
**Firma, Nombres y Apellidos del postor o
Representante legal, según corresponda**

Importante

A efectos de cautelar la veracidad de esta declaración, el postor puede verificar la información de la Relación de Proveedores Sancionados por el Tribunal de Contrataciones del Estado con Sanción Vigente en <http://portal.osce.gob.pe/mp/content/relación-de-proveedores-sancionados>.

También le asiste dicha facultad al órgano encargado de las contrataciones o al órgano de la Entidad al que se le haya asignado la función de verificación de la oferta presentada por el postor ganador de la buena pro.

ANEXO N° 12

**AUTORIZACIÓN DE NOTIFICACIÓN DE LA DECISIÓN DE LA ENTIDAD SOBRE LA
SOLICITUD DE AMPLIACIÓN DE PLAZO MEDIANTE MEDIOS ELECTRÓNICOS DE
COMUNICACIÓN**

(DOCUMENTO A PRESENTAR EN EL PERFECCIONAMIENTO DEL CONTRATO)

Señores

COMITÉ DE SELECCIÓN

CONCURSO PÚBLICO N° 07-2024-GRSM-PEHCBM/ CS – PRIMERA CONVOCATORIA

Presente.-

El que se suscribe, [.....], postor adjudicado y/o Representante Legal de [CONSIGNAR EN CASO DE SER PERSONA JURÍDICA], identificado con [CONSIGNAR TIPO DE DOCUMENTO DE IDENTIDAD] N° [CONSIGNAR NÚMERO DE DOCUMENTO DE IDENTIDAD], autorizo que durante la ejecución del contrato se me notifique al correo electrónico [INDICAR EL CORREO ELECTRÓNICO] lo siguiente:

✓ Notificación de la decisión de la Entidad respecto a la solicitud de ampliación de plazo.

[CONSIGNAR CIUDAD Y FECHA]

.....
**Firma, Nombres y Apellidos del postor o
Representante legal o común, según
corresponda**

Importante

La notificación de la decisión de la Entidad respecto a la solicitud de ampliación de plazo se efectúa por medios electrónicos de comunicación, siempre que se cuente con la autorización correspondiente y sea posible obtener un acuse de recibo a través del mecanismo utilizado.

ANEXO N° 13

**AUTORIZACIÓN DE NOTIFICACIÓN MEDIANTE MEDIOS ELECTRÓNICOS DE
COMUNICACIÓN**

(DOCUMENTO A PRESENTAR EN EL PERFECCIONAMIENTO DEL CONTRATO)

Señores

COMITÉ DE SELECCIÓN

CONCURSO PÚBLICO N° 07-2024-GRSM-PEHCBM/ CS – PRIMERA CONVOCATORIA

Presente. -

El que se suscribe, [.....], postor adjudicado y/o Representante Legal de [CONSIGNAR EN CASO DE SER PERSONA JURÍDICA], identificado con [CONSIGNAR TIPO DE DOCUMENTO DE IDENTIDAD] N° [CONSIGNAR NÚMERO DE DOCUMENTO DE IDENTIDAD], autorizo que durante la ejecución del contrato se me notifique al correo electrónico [INDICAR EL CORREO ELECTRÓNICO] lo siguiente:

- Solicitud de requerimiento de información.
- Citación a reuniones de trabajo/coordinación.
- Decisión de la Entidad sobre la solicitud de cambio de profesional.
- Decisión de la Entidad referente a las consultas sobre ocurrencias en la obra.
- Solicitud de la Entidad sobre descargo por supuesto de aplicación de penalidad.
- Decisión de la Entidad sobre la aplicación de otras penalidades.
- Notificación de Actas de Control de la OCI/Autoridades/Funcionarios de la Entidad.

[CONSIGNAR CIUDAD Y FECHA]

.....
**Firma, Nombres y Apellidos del postor o
Representante legal o común, según
corresponda**

Importante

La notificación se efectúa por medios electrónicos de comunicación, siempre que se cuente con la autorización correspondiente y sea posible obtener un acuse de recibo a través del mecanismo utilizado.