

# **BASES ESTÁNDAR DE ADJUDICACIÓN SIMPLIFICADA PARA LA CONTRATACIÓN DE BIENES**

*Aprobado mediante Directiva N° 001-2019-OSCE/CD*



**SUB DIRECCIÓN DE NORMATIVIDAD – DIRECCIÓN TÉCNICO NORMATIVA**  
**ORGANISMO SUPERVISOR DE LAS CONTRATACIONES DEL ESTADO - OSCE**

**SIMBOLOGÍA UTILIZADA:**

N°	Símbolo	Descripción
1	[ABC] / [.....]	La información solicitada dentro de los corchetes sombreados debe ser completada por la Entidad durante la elaboración de las bases.
2	[ABC] / [.....]	Es una indicación, o información que deberá ser completada por la Entidad con posterioridad al otorgamiento de la buena pro para el caso específico de la elaboración de la PROFORMA DEL CONTRATO; o por los proveedores, en el caso de los ANEXOS de la oferta.
3	<div>Importante</div> <ul style="list-style-type: none"> <li>• Abc</li> </ul>	Se refiere a consideraciones importantes a tener en cuenta por el órgano encargado de las contrataciones o comité de selección, según corresponda y por los proveedores.
4	<div>Advertencia</div> <ul style="list-style-type: none"> <li>• Abc</li> </ul>	Se refiere a advertencias a tener en cuenta por el órgano encargado de las contrataciones o comité de selección, según corresponda y por los proveedores.
5	<div>Importante para la Entidad</div> <ul style="list-style-type: none"> <li>• Xyz</li> </ul>	Se refiere a consideraciones importantes a tener en cuenta por el órgano encargado de las contrataciones o comité de selección, según corresponda, y deben ser eliminadas una vez culminada la elaboración de las bases.

**CARACTERÍSTICAS DEL DOCUMENTO:**

Las bases estándar deben ser elaboradas en formato WORD, y deben tener las siguientes características:

N°	Características	Parámetros
1	Márgenes	Superior : 2.5 cm      Inferior: 2.5 cm Izquierda: 2.5 cm      Derecha: 2.5 cm
2	Fuente	Arial
3	Estilo de Fuente	Normal: Para el contenido en general Cursiva: Para el encabezado y pie de página Para las Consideraciones importantes (Ítem 3 del cuadro anterior)
4	Color de Fuente	Automático: Para el contenido en general Azul : Para las Consideraciones importantes (Ítem 3 del cuadro anterior)
5	Tamaño de Letra	16 : Para las dos primeras hojas de las Secciones General y Específica 11 : Para el nombre de los Capítulos. 10 : Para el cuerpo del documento en general 9 : Para el encabezado y pie de página Para el contenido de los cuadros, pudiendo variar, según la necesidad 8 : Para las Notas al pie
6	Alineación	Justificada: Para el contenido en general y notas al pie. Centrada : Para la primera página, los títulos de las Secciones y nombres de los Capítulos)
7	Interlineado	Sencillo
8	Espaciado	Anterior : 0 Posterior : 0
9	Subrayado	Para los nombres de las Secciones y para resaltar o hacer hincapié en algún concepto

**INSTRUCCIONES DE USO:**

- Una vez registrada la información solicitada dentro de los corchetes sombreados en gris, el texto deberá quedar en letra tamaño 10, con estilo normal, sin formato de negrita y sin sombrear.
- La nota **IMPORTANTE** no puede ser modificada ni eliminada en la Sección General. En el caso de la Sección Específica debe seguirse la instrucción que se indica en dicha nota.

Elaboradas en enero de 2019

Modificadas en marzo 2019, junio 2019, diciembre 2019, julio 2020, julio y diciembre 2021, junio y octubre de 2022

## **BASES ESTÁNDAR DE ADJUDICACIÓN SIMPLIFICADA PARA LA CONTRATACIÓN DE BIENES**

### **ADJUDICACIÓN SIMPLIFICADA Nº 0001-2025- SUNARP/ZRVII/CS**

PRIMERA CONVOCATORIA



### **CONTRATACIÓN DE BIENES**

**ADQUISICION DE UNIFORME DE VERANO E INVIERNO 2025 PARA EL PERSONAL DE PLAZO INDETERMINADO, PLAZO FIJO Y DESIGNADO DE LA ZONA REGISTRAL NºVII.**

### **BASES INTEGRAS**

## **DEBER DE COLABORACIÓN**

La Entidad y todo proveedor que se someta a las presentes Bases, sea como participante, postor y/o contratista, deben conducir su actuación conforme a los principios previstos en la Ley de Contrataciones del Estado.

En este contexto, se encuentran obligados a prestar su colaboración al OSCE y a la Secretaría Técnica de la Comisión de Defensa de la Libre Competencia del INDECOPI, en todo momento según corresponda a sus competencias, a fin de comunicar presuntos casos de fraude, colusión y corrupción por parte de los funcionarios y servidores de la Entidad, así como los proveedores y demás actores que participan en el proceso de contratación.

De igual forma, deben poner en conocimiento del OSCE y a la Secretaría Técnica de la Comisión de Defensa de la Libre Competencia del INDECOPI los indicios de conductas anticompetitivas que se presenten durante el proceso de contratación, en los términos del Decreto Legislativo N° 1034, "Ley de Represión de Conductas Anticompetitivas", o norma que la sustituya, así como las demás normas de la materia.

La Entidad y todo proveedor que se someta a las presentes Bases, sea como participante, postor y/o contratista del proceso de contratación deben permitir al OSCE o a la Secretaría Técnica de la Comisión de Defensa de la Libre Competencia del INDECOPI el acceso a la información referida a las contrataciones del Estado que sea requerida, prestar testimonio o absolución de posiciones que se requieran, entre otras formas de colaboración.

## **SECCIÓN GENERAL**

### **DISPOSICIONES COMUNES DEL PROCEDIMIENTO DE SELECCIÓN**

(ESTA SECCIÓN NO DEBE SER MODIFICADA EN NINGÚN EXTREMO, BAJO SANCIÓN DE NULIDAD)

## CAPÍTULO I ETAPAS DEL PROCEDIMIENTO DE SELECCIÓN

### 1.1. REFERENCIAS

Cuando en el presente documento se mencione la palabra Ley, se entiende que se está haciendo referencia a la Ley N° 30225, Ley de Contrataciones del Estado, y cuando se mencione la palabra Reglamento, se entiende que se está haciendo referencia al Reglamento de la Ley de Contrataciones del Estado aprobado por Decreto Supremo N° 344-2018-EF.

Las referidas normas incluyen sus respectivas modificaciones, de ser el caso.

### 1.2. CONVOCATORIA

Se realiza a través de su publicación en el SEACE de conformidad con lo señalado en el artículo 54 del Reglamento, en la fecha señalada en el calendario del procedimiento de selección, debiendo adjuntar las bases y resumen ejecutivo.

### 1.3. REGISTRO DE PARTICIPANTES

El registro de participantes se realiza conforme al artículo 55 del Reglamento. En el caso de un consorcio, basta que se registre uno (1) de sus integrantes.

#### Importante

- *Para registrarse como participante en un procedimiento de selección convocado por las Entidades del Estado Peruano, es necesario que los proveedores cuenten con inscripción vigente y estar habilitados ante el Registro Nacional de Proveedores (RNP) que administra el Organismo Supervisor de las Contrataciones del Estado (OSCE). Para obtener mayor información, se puede ingresar a la siguiente dirección electrónica: [www.rnp.gob.pe](http://www.rnp.gob.pe).*
- *Los proveedores que deseen registrar su participación deben ingresar al SEACE utilizando su Certificado SEACE (usuario y contraseña). Asimismo, deben observar las instrucciones señaladas en el documento de orientación "Guía para el registro de participantes electrónico" publicado en <https://www2.seace.gob.pe/>.*
- *En caso los proveedores no cuenten con inscripción vigente en el RNP y/o se encuentren inhabilitados o suspendidos para ser participantes, postores y/o contratistas, el SEACE restringirá su registro, quedando a potestad de estos intentar nuevamente registrar su participación en el procedimiento de selección en cualquier otro momento, dentro del plazo establecido para dicha etapa, siempre que haya obtenido la vigencia de su inscripción o quedado sin efecto la sanción que le impuso el Tribunal de Contrataciones del Estado.*

### 1.4. FORMULACIÓN DE CONSULTAS Y OBSERVACIONES A LAS BASES

La formulación de consultas y observaciones a las bases se efectúa de conformidad con lo establecido en los numerales 72.1 y 72.2 del artículo 72 del Reglamento, así como el literal a) del artículo 89 del Reglamento.

#### Importante

*No pueden formularse consultas ni observaciones respecto del contenido de una ficha de homologación aprobada. Las consultas y observaciones que se formulen sobre el particular, se tienen como no presentadas.*

### 1.5. ABSOLUCIÓN DE CONSULTAS, OBSERVACIONES E INTEGRACIÓN DE BASES

La absolución de consultas, observaciones e integración de las bases se realizan conforme a las disposiciones previstas en el numeral 72.4 del artículo 72 del Reglamento y el literal a) del artículo 89 del Reglamento.

#### Importante

- *No se absolverán consultas y observaciones a las bases que se presenten en forma física.*
- *Cuando exista divergencia entre lo indicado en el pliego de absolución de consultas y observaciones y la integración de bases, prevalece lo absuelto en el referido pliego; sin perjuicio, del deslinde de responsabilidades correspondiente.*

### 1.6. FORMA DE PRESENTACIÓN DE OFERTAS

Las ofertas se presentan conforme lo establecido en el artículo 59 y en el artículo 90 del Reglamento.

Las declaraciones juradas, formatos o formularios previstos en las bases que conforman la oferta deben estar debidamente firmados por el postor (firma manuscrita o digital, según la Ley Nº 27269, Ley de Firmas y Certificados Digitales<sup>1</sup>). Los demás documentos deben ser visados por el postor. En el caso de persona jurídica, por su representante legal, apoderado o mandatario designado para dicho fin y, en el caso de persona natural, por este o su apoderado. No se acepta el pegado de la imagen de una firma o visto. Las ofertas se presentan foliadas.

#### Importante

- *Los formularios electrónicos que se encuentran en el SEACE y que los proveedores deben llenar para presentar sus ofertas, tienen carácter de declaración jurada.*
- *En caso la información contenida en los documentos escaneados que conforman la oferta no coincida con lo declarado a través del SEACE, prevalece la información declarada en los documentos escaneados.*
- *No se tomarán en cuenta las ofertas que se presenten en físico a la Entidad.*

### 1.7. PRESENTACIÓN Y APERTURA DE OFERTAS

El participante presentará su oferta de manera electrónica a través del SEACE, desde las 00:01 horas hasta las 23:59 horas del día establecido para el efecto en el cronograma del procedimiento; adjuntando el archivo digitalizado que contenga los documentos que conforman la oferta de acuerdo a lo requerido en las bases.

El participante debe verificar antes de su envío, bajo su responsabilidad, que el archivo pueda ser descargado y su contenido sea legible.

#### Importante

*Los integrantes de un consorcio no pueden presentar ofertas individuales ni conformar más de un consorcio en un procedimiento de selección, o en un determinado ítem cuando se trate de procedimientos de selección según relación de ítems.*

<sup>1</sup> Para mayor información sobre la normativa de firmas y certificados digitales ingresar a: <https://www.indecopi.gob.pe/web/firmas-digitales/firmar-y-certificados-digitales>

En la apertura electrónica de la oferta, el órgano encargado de las contrataciones o el comité de selección, según corresponda, verifica la presentación de lo exigido en la sección específica de las bases de conformidad con el numeral 73.2 del artículo 73 del Reglamento y determina si las ofertas responden a las características y/o requisitos funcionales y condiciones de las Especificaciones Técnicas, detallados en la sección específica de las bases. De no cumplir con lo requerido, la oferta se considera no admitida.

#### **1.8. EVALUACIÓN DE LAS OFERTAS**

La evaluación de las ofertas se realiza conforme a lo establecido en el numeral 74.1 y el literal a) del numeral 74.2 del artículo 74 del Reglamento.

En el supuesto de que dos (2) o más ofertas empaten, la determinación del orden de prelación de las ofertas empatadas se efectúa siguiendo estrictamente el orden establecido en el numeral 91.1 del artículo 91 del Reglamento.

El desempate mediante sorteo se realiza de manera electrónica a través del SEACE.

#### **1.9. CALIFICACIÓN DE OFERTAS**

La calificación de las ofertas se realiza conforme a lo establecido en los numerales 75.1 y 75.2 del artículo 75 del Reglamento.

#### **1.10. SUBSANACIÓN DE LAS OFERTAS**

La subsanación de las ofertas se sujeta a lo establecido en el artículo 60 del Reglamento. El plazo que se otorgue para la subsanación no puede ser inferior a un (1) día hábil.

La solicitud de subsanación se realiza de manera electrónica a través del SEACE y será remitida al correo electrónico consignado por el postor al momento de realizar su inscripción en el RNP, siendo su responsabilidad el permanente seguimiento de las notificaciones a dicho correo. La notificación de la solicitud se entiende efectuada el día de su envío al correo electrónico.

La presentación de las subsanaciones se realiza a través del SEACE. No se tomará en cuenta la subsanación que se presente en físico a la Entidad.

#### **1.11. RECHAZO DE LAS OFERTAS**

Previo al otorgamiento de la buena pro, el órgano encargado de las contrataciones o el comité de selección, según corresponda, revisa las ofertas económicas que cumplen los requisitos de calificación, de conformidad con lo establecido para el rechazo de ofertas, previsto en el artículo 68 del Reglamento, de ser el caso.

De rechazarse alguna de las ofertas calificadas, el órgano encargado de las contrataciones o el comité de selección, según corresponda, revisa el cumplimiento de los requisitos de calificación de los postores que siguen en el orden de prelación, en caso las hubiere.

#### **1.12. OTORGAMIENTO DE LA BUENA PRO**

Definida la oferta ganadora, el órgano encargado de las contrataciones o el comité de selección, según corresponda, otorga la buena pro mediante su publicación en el SEACE, incluyendo el cuadro comparativo y las actas debidamente motivadas de los resultados de la admisión, no admisión, evaluación, calificación, descalificación, rechazo y el otorgamiento de la buena pro.



### 1.13. CONSENTIMIENTO DE LA BUENA PRO

Cuando se hayan presentado dos (2) o más ofertas, el consentimiento de la buena pro se produce a los cinco (5) días hábiles siguientes de la notificación de su otorgamiento, sin que los postores hayan ejercido el derecho de interponer el recurso de apelación.

En caso que se haya presentado una sola oferta, el consentimiento de la buena pro se produce el mismo día de la notificación de su otorgamiento.

El consentimiento del otorgamiento de la buena pro se publica en el SEACE al día hábil siguiente de producido.

#### Importante

*Una vez consentido el otorgamiento de la buena pro, el órgano encargado de las contrataciones o el órgano de la Entidad al que se haya asignado tal función realiza la verificación de la oferta presentada por el postor ganador de la buena pro conforme lo establecido en el numeral 64.6 del artículo 64 del Reglamento.*

## CAPÍTULO II

### SOLUCIÓN DE CONTROVERSIAS DURANTE EL PROCEDIMIENTO DE SELECCIÓN

#### 2.1. RECURSO DE APELACIÓN

A través del recurso de apelación se pueden impugnar los actos dictados durante el desarrollo del procedimiento de selección hasta antes del perfeccionamiento del contrato.

El recurso de apelación se presenta ante la Entidad convocante, y es conocido y resuelto por su Titular, cuando el valor estimado sea igual o menor a cincuenta (50) UIT. Cuando el valor estimado sea mayor a dicho monto, el recurso de apelación se presenta ante y es resuelto por el Tribunal de Contrataciones del Estado.

En los procedimientos de selección según relación de ítems, el valor estimado total del procedimiento determina ante quién se presenta el recurso de apelación.

Los actos que declaren la nulidad de oficio, la cancelación del procedimiento de selección y otros actos emitidos por el Titular de la Entidad que afecten la continuidad de este, se impugnan ante el Tribunal de Contrataciones del Estado.

#### Importante

- *Una vez otorgada la buena pro, el órgano encargado de las contrataciones o el comité de selección, según corresponda, está en la obligación de permitir el acceso de los participantes y postores al expediente de contratación, salvo la información calificada como secreta, confidencial o reservada por la normativa de la materia, a más tardar dentro del día siguiente de haberse solicitado por escrito.*

*Luego de otorgada la buena pro no se da a conocer las ofertas cuyos requisitos de calificación no fueron analizados y revisados por el órgano encargado de las contrataciones o el comité de selección, según corresponda.*

- *A efectos de recoger la información de su interés, los postores pueden valerse de distintos medios, tales como: (i) la lectura y/o toma de apuntes, (ii) la captura y almacenamiento de imágenes, e incluso (iii) pueden solicitar copia de la documentación obrante en el expediente, siendo que, en este último caso, la Entidad deberá entregar dicha documentación en el menor tiempo posible, previo pago por tal concepto.*
- *El recurso de apelación se presenta ante la Mesa de Partes del Tribunal o ante las oficinas desconcentradas del OSCE, o en la Unidad de Trámite Documentario de la Entidad, según corresponda.*

#### 2.2. PLAZOS DE INTERPOSICIÓN DEL RECURSO DE APELACIÓN

La apelación contra el otorgamiento de la buena pro o contra los actos dictados con anterioridad a ella se interpone dentro de los cinco (5) días hábiles siguientes de haberse notificado el otorgamiento de la buena pro.

La apelación contra los actos dictados con posterioridad al otorgamiento de la buena pro, contra la declaración de nulidad, cancelación y declaratoria de desierto del procedimiento, se interpone dentro de los cinco (5) días hábiles siguientes de haberse tomado conocimiento del acto que se desea impugnar.

### CAPÍTULO III DEL CONTRATO

#### 3.1. PERFECCIONAMIENTO DEL CONTRATO

Los plazos y el procedimiento para perfeccionar el contrato se realiza conforme a lo indicado en el artículo 141 del Reglamento.

El contrato se perfecciona con la suscripción del documento que lo contiene, salvo en los contratos cuyo monto del valor estimado no supere los doscientos mil Soles (S/ 200,000.00), en los que se puede perfeccionar con la recepción de la orden de compra, conforme a lo previsto en la sección específica de las bases.

En el caso de procedimientos de selección por relación de ítems, se puede perfeccionar el contrato con la suscripción del documento o con la recepción de una orden de compra, cuando el valor estimado del ítem corresponda al parámetro establecido en el párrafo anterior.

#### Importante

*El órgano encargado de las contrataciones o el comité de selección, según corresponda, debe consignar en la sección específica de las bases la forma en que se perfeccionará el contrato, sea con la suscripción del contrato o la recepción de la orden de compra. En caso la Entidad perfeccione el contrato con la recepción de la orden de compra no debe incluir la proforma del contrato establecida en el Capítulo V de la sección específica de las bases.*

Para perfeccionar el contrato, el postor ganador de la buena pro debe presentar los documentos señalados en el artículo 139 del Reglamento y los previstos en la sección específica de las bases.

#### 3.2. GARANTÍAS

Las garantías que deben otorgar los postores y/o contratistas, según corresponda, son las de fiel cumplimiento del contrato y por los adelantos.

##### 3.2.1. GARANTÍA DE FIEL CUMPLIMIENTO

Como requisito indispensable para perfeccionar el contrato, el postor ganador debe entregar a la Entidad la garantía de fiel cumplimiento del mismo por una suma equivalente al diez por ciento (10%) del monto del contrato original. Esta se mantiene vigente hasta la conformidad de la recepción de la prestación a cargo del contratista.

##### 3.2.2. GARANTÍA DE FIEL CUMPLIMIENTO POR PRESTACIONES ACCESORIAS

En las contrataciones que conllevan la ejecución de prestaciones accesorias, tales como mantenimiento, reparación o actividades afines, se otorga una garantía adicional por una suma equivalente al diez por ciento (10%) del monto del contrato de la prestación accesoria, la misma que debe ser renovada periódicamente hasta el cumplimiento total de las obligaciones garantizadas.

#### Importante

*En los contratos cuyos montos sean iguales o menores a doscientos mil Soles (S/ 200,000.00), no corresponde presentar garantía de fiel cumplimiento de contrato ni garantía de fiel cumplimiento por prestaciones accesorias. Dicha excepción también aplica a los contratos derivados de procedimientos de selección por relación de ítems, cuando el monto del ítem adjudicado o la sumatoria de los montos de los ítems adjudicados no superen el monto señalado anteriormente, conforme a lo dispuesto en el literal a) del artículo 152 del Reglamento.*

### 3.2.3. GARANTÍA POR ADELANTO

En caso se haya previsto en la sección específica de las bases la entrega de adelantos, el contratista debe presentar una garantía emitida por idéntico monto conforme a lo estipulado en el artículo 153 del Reglamento.

### 3.3. REQUISITOS DE LAS GARANTÍAS

Las garantías que se presenten deben ser incondicionales, solidarias, irrevocables y de realización automática en el país, al solo requerimiento de la Entidad. Asimismo, deben ser emitidas por empresas que se encuentren bajo la supervisión directa de la Superintendencia de Banca, Seguros y Administradoras Privadas de Fondos de Pensiones y que cuenten con clasificación de riesgo B o superior. Asimismo, deben estar autorizadas para emitir garantías; o estar consideradas en la última lista de bancos extranjeros de primera categoría que periódicamente publica el Banco Central de Reserva del Perú.

#### Importante

*Corresponde a la Entidad verificar que las garantías presentadas por el postor ganador de la buena pro y/o contratista cumplan con los requisitos y condiciones necesarios para su aceptación y eventual ejecución, sin perjuicio de la determinación de las responsabilidades funcionales que correspondan.*

#### Advertencia

*Los funcionarios de las Entidades no deben aceptar garantías emitidas bajo condiciones distintas a las establecidas en el presente numeral, debiendo tener en cuenta lo siguiente:*

*1. La clasificadora de riesgo que asigna la clasificación a la empresa que emite la garantía debe encontrarse listada en el portal web de la SBS (<http://www.sbs.gob.pe/sistema-financiero/clasificadoras-de-riesgo>).*

*2. Se debe identificar en la página web de la clasificadora de riesgo respectiva, cuál es la clasificación vigente de la empresa que emite la garantía, considerando la vigencia a la fecha de emisión de la garantía.*

*3. Para fines de lo establecido en el artículo 148 del Reglamento, la clasificación de riesgo B, incluye las clasificaciones B+ y B.*

*4. Si la empresa que otorga la garantía cuenta con más de una clasificación de riesgo emitida por distintas empresas listadas en el portal web de la SBS, bastará que en una de ellas cumpla con la clasificación mínima establecida en el Reglamento.*

*En caso exista alguna duda sobre la clasificación de riesgo asignada a la empresa emisora de la garantía, se deberá consultar a la clasificadora de riesgos respectiva.*

*De otro lado, además de cumplir con el requisito referido a la clasificación de riesgo, a efectos de verificar si la empresa emisora se encuentra autorizada por la SBS para emitir garantías, debe revisarse el portal web de dicha Entidad (<http://www.sbs.gob.pe/sistema-financiero/relacion-de-empresas-que-se-encuentran-autorizadas-a-emitar-cartas-fianza>).*

**Advertencia**

*Los funcionarios competentes deben verificar la autenticidad de la garantía a través de los mecanismos establecidos (consulta web, teléfono u otros) por la empresa emisora.*

### 3.4. EJECUCIÓN DE GARANTÍAS

La Entidad puede solicitar la ejecución de las garantías conforme a los supuestos contemplados en el artículo 155 del Reglamento.

### 3.5. ADELANTOS

La Entidad puede entregar adelantos directos al contratista, los que en ningún caso exceden en conjunto del treinta por ciento (30%) del monto del contrato original, siempre que ello haya sido previsto en la sección específica de las bases.

### 3.6. PENALIDADES

#### 3.6.1. PENALIDAD POR MORA EN LA EJECUCIÓN DE LA PRESTACIÓN

En caso de retraso injustificado del contratista en la ejecución de las prestaciones objeto del contrato, la Entidad le aplica automáticamente una penalidad por mora por cada día de atraso, de conformidad con el artículo 162 del Reglamento.

#### 3.6.2. OTRAS PENALIDADES

La Entidad puede establecer penalidades distintas a la mencionada en el numeral precedente, según lo previsto en el artículo 163 del Reglamento y lo indicado en la sección específica de las bases.

Estos dos tipos de penalidades se calculan en forma independiente y pueden alcanzar cada una un monto máximo equivalente al diez por ciento (10%) del monto del contrato vigente, o de ser el caso, del ítem que debió ejecutarse.

### 3.7. INCUMPLIMIENTO DEL CONTRATO

Las causales para la resolución del contrato, serán aplicadas de conformidad con el artículo 36 de la Ley y 164 del Reglamento.

### 3.8. PAGOS

El pago se realiza después de ejecutada la respectiva prestación, pudiendo contemplarse pagos a cuenta, según la forma establecida en la sección específica de las bases o en el contrato.

La Entidad paga las contraprestaciones pactadas a favor del contratista dentro de los diez (10) días calendario siguientes de otorgada la conformidad de los bienes, siempre que se verifiquen las condiciones establecidas en el contrato para ello, bajo responsabilidad del funcionario competente.

La conformidad se emite en un plazo máximo de siete (7) días de producida la recepción salvo que se requiera efectuar pruebas que permitan verificar el cumplimiento de la obligación, en cuyo caso la conformidad se emite en un plazo máximo de quince (15) días, bajo responsabilidad del funcionario que debe emitir la conformidad.

En el caso que se haya suscrito contrato con un consorcio, el pago se realizará de acuerdo a lo que se indique en el contrato de consorcio.

**Advertencia**

*En caso de retraso en los pagos a cuenta o pago final por parte de la Entidad, salvo que se deba a caso fortuito o fuerza mayor, esta reconoce al contratista los intereses legales correspondientes, de conformidad con el artículo 39 de la Ley y 171 del Reglamento, debiendo repetir contra los responsables de la demora injustificada.*

**3.9. DISPOSICIONES FINALES**

Todos los demás aspectos del presente procedimiento no contemplados en las bases se regirán supletoriamente por la Ley y su Reglamento, así como por las disposiciones legales vigentes.

## **SECCIÓN ESPECÍFICA**

### **CONDICIONES ESPECIALES DEL PROCEDIMIENTO DE SELECCIÓN**

(EN ESTA SECCIÓN LA ENTIDAD DEBERÁ COMPLETAR LA INFORMACIÓN EXIGIDA, DE ACUERDO A LAS INSTRUCCIONES INDICADAS)

## CAPÍTULO I GENERALIDADES

### 1.1. ENTIDAD CONVOCANTE

Nombre : ZONA REGISTRAL N° VII.  
RUC N° : 20172263471  
Domicilio legal : JR FRANCISCO ARAZO N° 128 INDEPENDENCIA HUARAZ  
Teléfono: : 043-411234  
Correo electrónico: : Aramirez\_huaraz@sunarp.gob.pe

### 1.2. OBJETO DE LA CONVOCATORIA

El presente procedimiento de selección tiene por objeto la ADQUISICIÓN DE UNIFORME DE VERANO E INVIERNO 2025 PARA EL PERSONAL FEMENINO Y MASCULINO DE PLAZO INDETERMINADO, PLAZO FIJO Y DESIGNADO DE LA ZONA REGISTRAL N° VII, según la relación de ítems:

Item	Detalle del ítem		Prendas	Cant. de prend. Por Trabajador	Cantidad de Trabajadores
1	Uniformes Para personal femenino y masculino	Verano	Saco	1	26
			Pantalón	1	26
			Blusas	2	52
			Falda	1	26
			Saco	1	27
			Pantalones	2	54
			Camisas	2	54
			Corbata	1	27
2	Uniforme para el personal femenino y masculino	Invierno	Sacón	1	26
			Chalecos	1	26
			Pantalones	1	26
			Falda	1	26
			Blusas	2	52
			Chompa	1	26
			Saco	1	27
			Pantalones	2	54
			Camisas	2	54
			Corbata	1	27
			Pullover	1	27

### 1.3. EXPEDIENTE DE CONTRATACIÓN

El expediente de contratación fue aprobado mediante FORMATO N° 02-2025 -Memorandum N° 00058-2025-SUNARP/ZRVII/JEF de fecha 19 de febrero 2025.

### 1.4. FUENTE DE FINANCIAMIENTO



## Recursos Ordinarios

### Importante

*La fuente de financiamiento debe corresponder a aquella prevista en la Ley de Equilibrio Financiero del Presupuesto del Sector Público del año fiscal en el cual se convoca el procedimiento de selección.*

## 1.5. SISTEMA DE CONTRATACIÓN

El presente procedimiento se rige por el sistema de SUMA ALZADA, de acuerdo con lo establecido en el expediente de contratación respectivo.

## 1.6. MODALIDAD DE EJECUCIÓN

No corresponde.

## 1.7. DISTRIBUCIÓN DE LA BUENA PRO

No aplica

## 1.8. ALCANCES DEL REQUERIMIENTO

El alcance de la prestación está definido en el Capítulo III de la presente sección de las bases.

## 1.9. PLAZO DE ENTREGA

Los bienes materia de la presente convocatoria se entregarán en el plazo de 50 días calendarios contabilizados a partir del día siguiente de suscrito el contrato en concordancia con lo establecido en el expediente de contratación.

## 1.10. COSTO DE REPRODUCCIÓN Y ENTREGA DE BASES

Los participantes registrados tienen el derecho de recabar un ejemplar de las bases, para cuyo efecto deben cancelar S/ 5.00 (Cinco con 00/100 soles), en la caja de la Entidad y podrá recabar un ejemplar de las bases en el Area de Abastecimiento sito en la Av. Centenario Nº 503 Esquina con el Jr. Carhuaz 110 distrito de Independencia Huaraz

### Importante

*El costo de entrega de un ejemplar de las bases no puede exceder el costo de su reproducción.*

## 1.11. BASE LEGAL

- Ley Nº 31953 Ley de Presupuesto del Sector Público para el Año Fiscal 2024.
- Ley Nº 31954 Ley de Equilibrio Financiero del Presupuesto del Sector Público del año fiscal 2024.
- Texto Único Ordenado de la Ley Nº 30225 Ley de Contrataciones del Estado. Aprobado mediante Decreto Supremo Nº 082-2019-EF.
- Decreto Supremo Nº 344-2018-EF, que aprueba el Reglamento de la Ley Nº 30225. Modificado por Decreto Supremo Nº 377-2019-EF, Decreto Supremo Nº 168-2020-EF y por el Decreto Supremo Nº 162-2021-EF.
- Ley Nº 27806, Ley de Transparencia y de Acceso a la Información pública.
- Decreto Supremo Nº 304-2012-EF, TUO de la Ley General del Sistema Nacional de Presupuesto.
- Decreto Supremo Nº 006-20217-JUS, TUO de la Ley Nº 27444-Ley de Procedimiento Administrativo General.
- Código Civil
- Cualquier otra disposición legal que permite desarrollar el objeto de la convocatoria, que no contravengan lo regulado por la Ley de Contratación del Estado.

Las referidas normas incluyen sus respectivas modificaciones, de ser el caso.

## CAPÍTULO II DEL PROCEDIMIENTO DE SELECCIÓN

### 2.1. CALENDARIO DEL PROCEDIMIENTO DE SELECCIÓN

Según el cronograma de la ficha de selección de la convocatoria publicada en el SEACE.

#### Importante

*De conformidad con la vigesimosegunda Disposición Complementaria Final del Reglamento, en caso la Entidad (Ministerios y sus organismos públicos, programas o proyectos adscritos) haya difundido el requerimiento a través del SEACE siguiendo el procedimiento establecido en dicha disposición, no procede formular consultas u observaciones al requerimiento.*

### 2.2. CONTENIDO DE LAS OFERTAS

La oferta contendrá, además de un índice de documentos<sup>2</sup>, la siguiente documentación:

#### 2.2.1. Documentación de presentación obligatoria

##### 2.2.1.1. Documentos para la admisión de la oferta

- Declaración jurada de datos del postor. (**Anexo Nº 1**)
- Documento que acredite la representación de quien suscribe la oferta.

En caso de persona jurídica, copia del certificado de vigencia de poder del representante legal, apoderado o mandatario designado para tal efecto.

En caso de persona natural, copia del documento nacional de identidad o documento análogo, o del certificado de vigencia de poder otorgado por persona natural, del apoderado o mandatario, según corresponda.

En el caso de consorcios, este documento debe ser presentado por cada uno de los integrantes del consorcio que suscriba la promesa de consorcio, según corresponda.

#### Advertencia

*De acuerdo con el artículo 4 del Decreto Legislativo Nº 1246, las Entidades están prohibidas de exigir a los administrados o usuarios la información que puedan obtener directamente mediante la interoperabilidad a que se refieren los artículos 2 y 3 de dicho Decreto Legislativo. En esa medida, si la Entidad es usuaria de la Plataforma de Interoperabilidad del Estado – PIDE<sup>3</sup> y siempre que el servicio web se encuentre activo en el Catálogo de Servicios de dicha plataforma, no corresponderá exigir el certificado de vigencia de poder y/o documento nacional de identidad.*

- Declaración jurada de acuerdo con el literal b) del artículo 52 del Reglamento. (**Anexo Nº 2**)

<sup>2</sup> La omisión del índice no determina la no admisión de la oferta.

<sup>3</sup> Para mayor información de las Entidades usuarias y del Catálogo de Servicios de la Plataforma de Interoperabilidad del Estado – PIDE ingresar al siguiente enlace <https://www.gobiernodigital.gob.pe/interoperabilidad/>

- d) Declaración jurada de cumplimiento de las Especificaciones Técnicas contenidas en el numeral 3.1 del Capítulo III de la presente sección. **(Anexo N° 3)**
- e) Muestras: Se requiere que sea presentada una muestra por cada componente de los ítems solicitados, con la finalidad de verificar el cumplimiento de las EETT y de superar las características de los bienes las muestras a presentar son los siguientes:

Ítem	Descripción	Descripción	(1 Conjunto)	Muestra	Talla
I	UNIFORMES DE VERANO PARA EL PERSONAL FEMENINO	Saco Manga larga	1	1	M
		Pantalón	1	1	M
		Falda	1	1	M
		Blusa modelo 1	1	1	M
		Blusa Modelo 2	1	1	M
	UNIFORMES DE VERANO PARA EL PERSONAL MASCULINO	Saco 2 botones	1	1	L
		Pantalones	2	1	L
		Camisa M/L	2	1	16 ½"
		Corbata	1	1	
II	UNIFORMES DE INVIERNO PARA EL PERSONAL FEMENINO	Sacón	1	1	M
		Chaleco	1	1	M
		Pantalón	1	1	M
		Falda	1	1	M
		Blusa modelo 1	1	1	M
		Blusa modelo 2	1	1	M
		Chompa	1	1	M
	UNIFORMES DE INVIERNO PARA EL PERSONAL MASCULINO	Saco 2 botones	1	1	L
		Pantalones	2	1	L
		Camisa M/L	2	1	16 ½"
		Corbata	1	1	
		Pullover	1	1	L

Las muestras solicitadas deberá ser presentados en el almacén de la Zona Registral N° VII. Sitio en la Av. Centenario N° 503 Esquina con el Jr Carhuaz 110 Distrito de Independencia Huaraz hasta el día de la presentación de la oferta (en el sistema), la presentación de las muestras en físico será entregado en único horario : 8:00 am hasta las 16:45 horas debiendo estar rotulado para cada uno de

los ítems a los que postule y estas serán entregados solo a través de una guía de remisión, donde se detalle las muestras entregadas y al ítem o paquete que se presenta.

El Comité de Selección precisa que es importante que presente las muestra, para evaluar la calidad de la confección de las prendas, tanto del uniforme de verano de damas y caballeros como del uniforme de invierno de damas y caballeros. Asimismo, se precisa que suscrito el contrato en un plazo de cinco días calendarios la empresa ganadora de la Buena Pro presentará todas las muestras con las telas indicadas en las especificaciones técnicas de las bases tanto de damas como de caballeros.

Asimismo Deberá presentar una carpeta con las telas (20x20) y materiales utilizados en la fabricación de las muestras en cada ítem/paquete que participa.

Al respecto se precisa que ya no será necesario presentar la carpeta solicitada, debido que las muestras serán confeccionadas con telas que dispongan los postores.

- f) Declaración jurada de plazo de entrega. **(Anexo N° 4)**<sup>4</sup>
- g) Promesa de consorcio con firmas legalizadas, de ser el caso, en la que se consigne los integrantes, el representante común, el domicilio común y las obligaciones a las que se compromete cada uno de los integrantes del consorcio así como el porcentaje equivalente a dichas obligaciones. **(Anexo N° 5)**
- h) El precio de la oferta en soles . Adjuntar obligatoriamente el **Anexo N° 6**.

El precio total de la oferta y los subtotales que lo componen son expresados con dos (2) decimales. Los precios unitarios pueden ser expresados con más de dos (2) decimales.

#### Importante

*El órgano encargado de las contrataciones o el comité de selección según corresponda, verifica la presentación de los documentos requeridos. De no cumplir con lo requerido, la oferta se considera no admitida.*

#### 2.2.1.2. Documentos para acreditar los requisitos de calificación

Incorporar en la oferta los documentos que acreditan los “**Requisitos de Calificación**” que se detallan en el numeral 3.2 del Capítulo III de la presente sección de las bases.

#### 2.2.2. Documentación de presentación facultativa:

- a) En el caso de microempresas y pequeñas empresas integradas por personas con discapacidad, o en el caso de consorcios conformados en su totalidad por estas empresas, deben presentar la constancia o certificado con el cual acredite su inscripción en el Registro de Empresas Promocionales para Personas con Discapacidad<sup>5</sup>.
- b) Solicitud de bonificación del cinco por ciento (5%) por tener la condición de micro y pequeña empresa **(Anexo N° 10)**.

<sup>4</sup> En caso de considerar como factor de evaluación la mejora del plazo de entrega, el plazo ofertado en dicho anexo servirá también para acreditar este factor.

<sup>5</sup> Dicho documento se tendrá en consideración en caso de empate, conforme a lo previsto en el artículo 91 del Reglamento.

- c) Incorporar en la oferta los documentos que acrediten los “Factores de Evaluación” establecidos en el capitulo IV de la presente sección e las bases a efectos de obtener el puntaje previsto en dicho capitulo para cada factor.

#### **Advertencia**

*El órgano encargado de las contrataciones o el comité de selección, según corresponda, no podrá exigir al postor la presentación de documentos que no hayan sido indicados en los acápite “Documentos para la admisión de la oferta”, “Requisitos de calificación” y “Factores de evaluación”.*

### **2.3. REQUISITOS PARA PERFECCIONAR EL CONTRATO**

El postor ganador de la buena pro debe presentar los siguientes documentos para perfeccionar el contrato:

- Garantía de fiel cumplimiento del contrato
- Contrato de consorcio con firmas legalizadas ante Notario de cada uno de los integrantes, de ser el caso.
- Código de cuenta interbancaria (CCI) o, en el caso de proveedores no domiciliados, el número de su cuenta bancaria y la entidad bancaria en el exterior.
- Copia de la vigencia del poder del representante legal de la empresa que acredite que cuenta con facultades para perfeccionar el contrato, cuando corresponda.
- Copia de DNI del postor en caso de persona natural, o de su representante legal en caso de persona jurídica.
- Domicilio para efectos de la notificación durante la ejecución del contrato.
- Autorización de notificación de la decisión de la Entidad sobre la solicitud de ampliación de plazo mediante medios electrónicos de comunicación<sup>6</sup> (**Anexo N° 11**).
- Detalle de los precios unitarios del precio ofertado<sup>7</sup>.

#### **Importante**

- En caso que el postor ganador de la buena pro sea un consorcio, las garantías que presente este para el perfeccionamiento del contrato, así como durante la ejecución contractual, de ser el caso, además de cumplir con las condiciones establecidas en el artículo 33 de la Ley y en el artículo 148 del Reglamento, deben consignar expresamente el nombre completo o la denominación o razón social de los integrantes del consorcio, en calidad de garantizados, de lo contrario no podrán ser aceptadas por las Entidades. No se cumple el requisito antes indicado si se consigna únicamente la denominación del consorcio, conforme lo dispuesto en la Directiva “Participación de Proveedores en Consorcio en las Contrataciones del Estado”.*
- En los contratos cuyos montos sean iguales o menores a doscientos mil Soles (S/200,000.00), no corresponde presentar garantía de fiel cumplimiento de contrato ni garantía de fiel cumplimiento por prestaciones accesorias. Dicha excepción también aplica a los contratos derivados de procedimientos de selección por relación de ítems, cuando el monto del ítem adjudicado o la sumatoria de los montos de los ítems adjudicados no supere el monto señalado anteriormente, conforme a lo dispuesto en el literal a) del artículo 152 del Reglamento.*

#### **Importante**

<sup>6</sup> En tanto se implemente la funcionalidad en el SEACE, de conformidad con la Primera Disposición Complementaria Transitoria del Decreto Supremo N° 234-2022-EF.

<sup>7</sup> Incluir solo en caso de la contratación bajo el sistema a suma alzada.

- *Corresponde a la Entidad verificar que las garantías presentadas por el postor ganador de la buena pro cumplan con los requisitos y condiciones necesarios para su aceptación y eventual ejecución, sin perjuicio de la determinación de las responsabilidades funcionales que correspondan.*
- *De conformidad con el Reglamento Consular del Perú aprobado mediante Decreto Supremo N° 076-2005-RE para que los documentos públicos y privados extendidos en el exterior tengan validez en el Perú, deben estar legalizados por los funcionarios consulares peruanos y refrendados por el Ministerio de Relaciones Exteriores del Perú, salvo que se trate de documentos públicos emitidos en países que formen parte del Convenio de la Apostilla, en cuyo caso bastará con que estos cuenten con la Apostilla de la Haya<sup>8</sup>.*
- *La Entidad no puede exigir documentación o información adicional a la consignada en el presente numeral para el perfeccionamiento del contrato.*

## **2.4. PERFECCIONAMIENTO DEL CONTRATO**

El contrato se perfecciona con la suscripción del documento que lo contiene. Para dicho efecto el postor ganador de la buena pro, dentro del plazo previsto en el artículo 141 del Reglamento, debe presentar la documentación requerida en mesa de partes de la Zona Registral N° VII, sio en el Jr. Francisco Araoz N° 128 Distrito de Independencia Huaraz en el horario de 8:30 Am a las 16:30 horas.

## **2.5. FORMA DE PAGO**

La Entidad realizará el pago de la contraprestación pactada a favor del contratista en un solo pago:

Para efectos del pago de las contraprestaciones ejecutadas por el contratista, la Entidad debe contar con la siguiente documentación:

- El pago del uniforme de verano se realizar previa conformidad del area usuaria.
- El pago de uniforme de invierno se realizara previa conformidad del area usuaria.
- Factura a nombre de la Zona registral N° VII.
- Guia de remisión.

- Dicho pago se efecturá dentro los diez (10) días de otorgado la conformidad siempre que se verifique las condiciones establecidas en los puntos anteriores
- Conformidad a cargo del responsable del area de personal

<sup>8</sup> Según lo previsto en la Opinión N° 009-2016/DTN.

### CAPÍTULO III REQUERIMIENTO

#### Importante

*De conformidad con el numeral 29.8 del artículo 29 del Reglamento, el área usuaria es responsable de la adecuada formulación del requerimiento, debiendo asegurar la calidad técnica y reducir la necesidad de su reformulación por errores o deficiencias técnicas que repercutan en el proceso de contratación.*

#### 3.1. ESPECIFICACIONES TÉCNICAS

### **ESPECIFICACIONES TECNICAS**

#### **ADQUISICIÓN DE UNIFORME DE VERANO E INVIERNO 2025, PARA EL PERSONAL MASCULINO Y FEMENINO DE PLAZO INDETERMINADO, PLAZO FIJO Y DESIGNADO DE LA ZONA REGISTRAL N° VII**

##### **1. DENOMINACION DE LA CONTRATACION**

Adquisición de uniforme de verano e invierno 2025, para el personal masculino y femenino de plazo indeterminado, plazo fijo y designado de la Zona Registral N° VII.

##### **2. FINALIAD PUBLICA**

Dotar el personal masculino y femenino, de plazo indeterminado, plazo fijo y designado, con uniforme de verano e invierno, considerando que es parte de la presentación física y conceptual de la entidad, constituyéndose integrante de la imagen institucional bajo un sistema de significado y valores que la distingue de otras entidades públicas.

##### **3. ANTECEDENTES**

- Acta de Laudo Arbitral del 28 de octubre del 2006
- Resolución de la Superintendencia Nacional de los Registros Públicos N° 293-2005-SUNARP/SN aprobó la Directiva N° 005-2005-SUNARP/GAF para el otorgamiento del Uniforme Institucional al Personal de la SUNARP.
- D.S. N° 010-2003-TR – TUO del D.L. N° 25593 – Ley de Relaciones Colectivas de Trabajo y su reglamento aprobado por D.S. N° 011-92-TR

- Resolución de la Gerencia General N° 186-2024-SUNARP/GG “Directiva que regula la adquisición, entrega y el uso adecuado del Uniforme Institucional en la Superintendencia Nacional de los Registros Públicos (DI-01-2024-SUNARP-OGRH).

#### 4. OBJETIVOS DE LA CONTRATACIÓN

Provee a los servidores/ras 728 de la Zona Registral N° VII del uniforme institucional correspondiente a verano e invierno 2025

#### 5. ALCANCES Y DESCRIPCIÓN DE LOS BIENES A CONTRATAR

##### 5.1. CARACTERÍSTICAS Y CONDICIONES

ITEM	DESCRIPCION	CANTIDAD	ESPECIFICACIONE TECNICAS
I	Uniformes de damas verano 2025	26	Las especificaciones se señalan según anexo adjunto
	Uniforme de varones verano 2025	27	Las especificaciones se señalan según anexo adjunto
II	Uniforme de damas invierno 2025	26	Las especificaciones se señalan según anexo adjunto
	Uniforme de varones invierno 2025	27	Las especificaciones se señalan según anexo adjunto

Los bienes a contratar se encuentran debidamente indicadas en los ANEXOS

- ✓ **Características Técnicas:** Se encuentran especificados en los Anexos varios

Se validará si las muestras presentadas con las ofertas cumplen con las especificaciones técnicas adjuntas. Asimismo, en forma aleatoria se tomarán muestras de los bienes ingresados al almacén como cumplimiento de contrato, con la finalidad de verificar si coinciden con las muestras aprobadas y así otorgar la conformidad correspondiente.

- ✓ **Muestras:** Se requiere que sea presentada una muestra por cada componente de los ítems solicitados, con la finalidad de verificar el cumplimiento de las EETT y de supervisar las características técnicas de los bienes las muestras a presentar los siguientes:

Ítem	Descripción	Descripción	(1 Conjunto)	Muestra	Talla
	UNIFORMES DE VERANO PARA EL	Saco Manga larga	1	1	M
		Pantalón	1	1	M



I	PERSONAL FEMENINO	Falda	1	1	M
		Blusa modelo 1	1	1	M
		Blusa Modelo 2	1	1	M
	UNIFORMES DE VERANO PARA EL PERSONAL MASCULINO	Saco 2 botones	1	1	L
		Pantalones	2	1	L
		Camisa M/L	2	1	16 ½"
		Corbata	1	1	
II	UNIFORMES DE INVIERNO PARA EL PERSONAL FEMENINO	Sacón	1	1	M
		Chaleco	1	1	M
		Pantalón	1	1	M
		Falda	1	1	M
		Blusa modelo 1	1	1	M
		Blusa modelo 2	1	1	M
		Chompa	1	1	M
	UNIFORMES DE INVIERNO PARA EL PERSONAL MASCULINO	Saco 2 botones	1	1	L
		Pantalones	2	1	L
		Camisa M/L	2	1	16 ½"
		Corbata	1	1	
		Pullover	1	1	L

Estas muestras serán presentadas en el almacén de la Zona Registral N.º VII, Sitio en la Av. Centenario N° 503 esquina con el Jr. Carhuaz 110 Distrito de Independencia Huaraz hasta el día de la presentación de la Oferta (en el sistema), la presentación de las muestras en físico será entregado en único horario: 8:00 am hasta 16:45 horas, debiendo estar rotulado para cada uno de los ítems a los que postule y estas serán entregados sólo a través de una Guía de Remisión, donde se detalle las muestras entregadas y al ítem o paquete que se presenta.

La finalidad del requerimiento de muestras es acreditar el cumplimiento de las especificaciones técnicas, lo cual resulta congruente y razonable en relación con el objeto de la convocatoria.

El Comité de Selección precisa que es importante que presente las muestra, para evaluar la calidad de la confección de las prendas, tanto del uniforme de verano de damas y caballeros como del uniforme de invierno de damas y caballeros. Asimismo, se precisa que suscrito el contrato en un plazo de cinco días

calendarios la empresa ganadora de la Buena Pro presentará todas las muestras con las telas indicadas en las especificaciones técnicas de las bases tanto de damas como de caballeros.

**Las muestras** se confeccionarán en las telas que se solicita de acuerdo a las especificaciones técnicas, y deberán estar correctamente embalados y protegidos para su traslado a fin de que llegue en óptimas condiciones las muestras presentadas serán evaluadas por **el profesional textil especializado contratado por la Zona Registral Nº VII.**

El postor que presente muestras en otras telas queda automáticamente descalificado. Asimismo, deberá presentar una carpeta con las telas (20 x20) y materiales utilizados en la fabricación de las muestras en cada ítem/paquete que participa.

El comité precisa al respecto que las muestras deberán ser confeccionadas con las telas que dispongan, pero para la firma del contrato el postor ganador confeccionará las muestras con las telas de las especificaciones técnicas indicadas en las bases.

#### ✓ **Evaluación de Muestras**

A través de la muestra se comprobará que los bienes ofertados cumplan con las especificaciones técnicas exigidas en las bases para lo cual se contará con el apoyo de un profesional textil conocedor de la materia, el cual evaluará la calidad de confección, calidad de acabados, dimensiones y operatividad.

Las muestras serán sometidas a análisis a fin de verificar el cumplimiento de las especificaciones técnicas referida a las características de los insumos utilizado, así como a su manufactura, pudiendo ser manipulados, estirados, cortados o descocidos, según corresponda.

#### **Nota importante**

Las muestras y los muestreos de los postores que no hayan obtenido la buena pro serán devueltos en el estado en que se encuentran por efecto de haber pasado la evaluación técnica, transcurrido cinco (05) días hábiles después de consentida la buena pro; a aquellas muestras y muestreos que no sea recogido dentro del plazo indicado serán desechados, no reconociendo ningún reclamo posterior. y las muestras del postor/es ganador/es se quedarán en custodia hasta que se finalice con la ejecución contractual y luego de ello será recogido por la empresa en un plazo de 15 días calendarios pasado esa fecha ya no se responsabiliza la Entidad.

#### **Cantidad de los bienes a adquirir**

ITEM	DESCRIPCION	PRENDAS	Nº TOTAL DE PIEZAS	CANTIDAD TOTAL
I	UNIFORMES DE VERANO PARA EL PERSONAL FEMENINO	SACO	01	26
		PANTALON	01	26
		FALDA	01	26
		BLUSAS	02	52
	UNIFORMES DE VERANO PARA EL PERSONAL Y MASCULINO	SACO	01	27
		PANTALONES	02	54
		CAMISAS	02	54
		CORBATA	01	27
II	UNIFORMES DE INVIERNO PARA EL PERSONAL FEMENINO	SACON	01	26
		CHALECO	01	26
		PANTALONES	01	26
		FALDA	01	26
		BLUSAS	02	52
		CHOMPA	01	26
	UNIFORMES DE INVIERNO PARA EL PERSONAL Y MASCULINO	SACO	01	27
		PANTALONES	02	54
		CAMISAS	02	54
		CORBATA	01	27
		PULLOVER	01	27

## 5.2. PRESTACIONES ACCESORIAS A LA PRESTACIÓN PRINCIPAL

No corresponde

## 5.3. REQUISITOS DEL PROVEDOR Y/O PERSONAL

- ✓ Persona Natural o jurídica con experiencia en el objeto de la convocatoria
- ✓ Estar inscrito en el Registro Único de Contribuyente con actividad económica a fin el objeto de la convocatoria de la contratación
- ✓ Contar con Registral Nacional de Proveedores Vigente
- ✓ No estar inhabilitado para contratar con el estado.

## 5.4. LUGAR Y PLAZO DE ENTREGA

El plazo total para la entrega de los uniformes de VERANO E INVIERNO 2025 es de 50 días calendarios, contados a partir del día siguiente suscrito el Contrato sin considerar el plazo de ampliación de la toma de medidas y pre prueba de uniformes (de ser el caso), el cual ha sido dividido en etapas cada uno de acuerdo el siguiente cuadro:

ETAPAS	PLAZOS
Toma de medidas	Se realizará durante 05 días calendarios, contados partir del día siguiente de la suscripción del contrato
Armado de prendas	Se realizará dentro de los veinte (20) días calendarios, contados a partir del día siguiente de finalizado la toma de medidas

Pre – Prueba de uniformes (Armado, no culminado de confeccionar)	Se realizará dentro de los 05 días calendarios, contados a partir del día siguiente de finalizado la etapa de armado de prendas
Entrega de Uniformes	Se realizará a los veinte (20) días calendarios, contados a partir del día siguiente de culminada la pre-prueba de uniformes.

Los uniformes serán entregados en las siguientes oficinas

LOCALES	DIRECCION	CIUDAD/DISTRITO	PROVINCIA	DEPARTAMENTO
OFICINA ADMINISTRATIVA DE HUARAZ	AV. CENTENARIO N° 503 ESQUINA CON EL JR. CARHUAZ 110 DISTRITO DE INDEPENDENCIA HUARAZ	INDEPENDENCIA	HUARAZ	ANCASH
OFICINA REGISTRAL DE HUARAZ	JR. FRANCISCO ARAOZ N° 128 DISTRITO DE INDEPENDENCIA HUARAZ	INDEPENDENCIA	HUARAZ	ANCASH

Las medidas, las pre-pruebas y la entrega de los uniformes serán realizados en las siguientes oficinas

### **Toma de medidas**

Todas las prendas serán confeccionadas sobre medida para cada usuario. El día de la suscripción del contrato el área de Personal proporcionará al contratista la relación del personal que se tomaran las medidas.

Para la toma de medidas, el contratista deberá designar como mínimo dos (02) personas que permanezcan en la institución por todo el periodo de la toma de medidas (05 días calendarios) en el horario de 9:00 am a 4:30 pm.

Al término de la toma de medidas por día, el contratista deberá de remitir la relación del personal que se tomaron las medidas y en el caso que no se haya concluido con la toma de medidas a todo el personal por motivos de fuerza mayor (descanso médico, comisión de servicio, vacaciones y licencia), a solicitud de la entidad, el plazo de toma de medidas podrá ampliarse por única vez por dos (02) días calendarios adicionales, para lo cual la área de Personal deberá de citar al personal que no se tomó las medidas para que concurra dicho efecto. Durante dicho plazo adicional el personal designado por el contratista deberá permanecer en la institución durante el horario de 9:00 am a 4:30pm.

El último día de la toma de medidas (5 días o 7 días calendario, de ser el caso), el postor deberá de presentar al área de Personal la relación de personas a las que se les tomó las medidas cerrándose indefectiblemente esta etapa e iniciando la etapa de armado de prendas.

En caso exista personal que por razones de fuerza mayor no se haya tomado las medidas en las fechas establecidas, la Oficina de personal el último día de la toma de medidas (05 días o 7 días calendarios), proporcionará al contratista las tallas referenciales.

La toma de medidas se realizará de acuerdo al siguiente cuadro:

LOCALES	DIRECCION	TOMA DE MEDIDAS	DIAS
OFICINA ADMINISTRATIVA DE HUARAZ	AV. CENTENARIO N° 503 ESQUINA CON EL JR. CARHUAZ 110 DISTRITO DEINDEPENDENCIA HUARAZ	01 persona	01 día
OFICINA REGISTRAL DE HUARAZ	JR. FRANCISCO ARAOZ N° 128 DISTRITO DE INDEPENDENCIA HUARAZ	01 persona	01 día
OFICINA REGISTRAL DE CHIMBOTE	AV. JOSE BALTA MZ. 58C, LT. 80	02 personas	02 días
OFICINA REGISTRAL DE CASMA	AV. FERNANDO LOMPARTE MZ B LTE 13	01 persona	01 día
OFICINA REGISTRAL DE NUEVO CHIMBOTE	AV. ARGENTINA ZONA CINCO D, MZ A2 LT 3 BUENOS AIRES	01 persona	

Una vez obtenida todas las medidas de caballeros y damas estas deberán ser entregados mediante un documento al Área de Personal para su archivo correspondiente.

#### **Armado de Prendas**

El contratista, en esta etapa una vez tomada las medidas, procederá a realizar el armado de prendas, teniendo en cuenta el plazo máximo de 20 días calendarios.

#### **Pre – Prueba de Uniforme**

El Contratista realizará una pre-prueba del uniforme armado (todas las prendas no culminado de confeccionar, avanzado a un 50% aproximadamente), con cada personal de la Zona Registral N° VII.

Para la Pre- prueba el contratista comunicará al área de Personal con anticipación mínima de dos (02) días hábiles, la relación de las personas a la que se realizará la pre –prueba indicado nombre y fecha.

Para la pre prueba el contratista deberá de designar como mínimo dos (02) personas que permanezcan en la institución en las fechas de la pre prueba, en el horario de 9:00 am a 4:30 pm

La pre prueba se realizará en las siguientes oficinas:

LOCALES	DIRECCION	PRE-PRUEBA	DIAS
OFICINA ADMINISTRATIVA DE HUARAZ	AV. CENTENARIO N° 503 ESQUINA CON EL JR. CARHUAZ 110 DISTRITO DE INDEPENDENCIA HUARAZ	01 persona	01 día
OFICINA REGISTRAL DE HUARAZ	JR. FRANCISCO ARAOZ N° 128 DISTRITO DE INDEPENDENCIA HUARAZ	01 persona	01 día
OFICINA REGISTRAL DE CHIMBOTE	AV. JOSE BALTA MZ. 58C, LT. 80	02 personas	02 días
OFICINA REGISTRAL DE CASMA	AV. FERNANDO LOMPARTE MZ B LTE 13	01 persona	01 día
OFICINA REGISTRAL DE NUEVO CHIMBOTE	AV. ARGENTINA ZONA CINCO D, MZ A2 LT 3 BUENOS AIRES	01 persona	

Al termino por día de la etapa de Pre-Prueba, el contratista deberá de remitir la relación del personal que asistieron a la pre-prueba y en el caso que no se haya concluido con la pre prueba a todo el personal por motivos de fuerza mayor (descanso médico, comisión de servicio, vacaciones y licencia), a solicitud de la entidad el plazo de pre prueba podrá ampliarse por única vez a tres (03) días calendarios adicionales, para lo cual el área de personal deberá de citar el personal que no se hicieron la pre prueba para que concurra dicho efecto, durante dicho plazo adicional el personal designado por el contratista deberá de permanecer en la institución el horario de 9:00 am a 4:30 pm

El último día de la pre prueba el contratista deberá de entregar al área de Personal la relación de las personas que asistieron. Cerrándose indefectiblemente esta etapa e iniciado la etapa de entrega.

El postor ganador deberá traer un **ESPEJO PARA LA PRE PRUEBA Y PARA LA ATENCIÓN DE LOS ARREGLOS DE UNIFORME.**

**Entrega de Uniformes. -**

El contratista deberá de entregar los uniformes de damas y caballeros, con su respectiva porta ternos con cierre de material impermeable, el cual incluye colgador para uso de termos. Asimismo, deberá de indicar en forma clara y legible el nombre de cada persona a la que pertenece el uniforme. Cabe indicar que de no cumplir lo descrito, no se recibirán los bienes en el almacén. La camisa de igual forma deberá de contar con su respectivo etiquetado de talla, de cuidado de lavados, de marca las mismas que no debe de teñir, asimismo deben estar adecuadamente empacados contando con cartón en el cuello, papel seda blanco, embolsado en bolsa de polipropileno, collarín mariposa y su respectiva caja.

La entrega de los ítems indicados se efectuará en cada uno de las Oficinas indicadas. La entrega de los uniformes de verano e invierno del personal femenino y masculino no implica la conformidad de entrega del bien en tanto no se certifique la conformidad por cada uno de los trabajadores de la Zona Registral N° VII y la conformidad del área de Personal.

#### **Arreglo de los Uniformes. -**

El postor ganador luego de realizada la entrega de los uniformes, deberá atender arreglos del personal que lo requiera durante ocho (08) días calendarios siguientes a la entrega, para lo cual deberá de asignar dos (02) personas como mínimo que permanezcan en la institución el horario de 9:00 am y 4:30 pm, **entregando un comprobante de recepción de prendas al usuario**, el mismo que deberá de indicar como mínimo, el nombre del trabajador, la cantidad de prendas entregada, la fecha en que se realizó la atención y la descripción del arreglo solicitado.

El último día de la atención de los arreglos, el contratista deberá de remitir una lista de las prendas recepcionadas para arreglos al área de personal para el control respectivo. Se hará entrega de las prendas arregladas en cada uno de las Oficinas, un plazo máximo de cinco (05) días calendarios luego de culminado el plazo para la atención de los arreglos indicando el nombre de la persona al que pertenece cada uniforme y el arreglo realizado.

#### **Condiciones Generales**

El ganador deberá presentar las muestras totalmente terminadas de acuerdo a las especificaciones técnicas por cada uno de los ítems a los que postulen ítem I o ítem II o ambos ítems como parte de su OFERTA debiendo entregarlas en secretaría de la Unidad de Administración, con una guía de remisión.

Las muestras presentadas deberán precisar el número del ítem al cual se presenta debiendo además rotularse la descripción de cada prenda

Las muestras confeccionadas, tienen por finalidad verificar la calidad de las prendas ofertadas y así confirmar el cumplimiento de los requerimientos técnicos mínimos definidos en el anexo 01 que estará a cargo de un profesional en ingeniería industrial o textil con especialidad en control de calidad.

Todas las muestras serán devueltas en las condiciones en que se encuentren como resultado de las evaluaciones realizadas, sin que signifique costo alguno para la Zona Registral N° VII.

El portor deberá designar una persona con quien se realizará las coordinaciones desde el día siguiente de suscrito el contrato hasta la entrega de los arreglos de los uniformes. El cual deberá ser comunicado a la suscripción del contrato.

**Garantía Comercial:**

- **Alcance de la Garantía:** Contra defectos de diseño y/o fabricación
- **Condiciones de la Garantía:** El proveedor se obliga a reparar o sustituir la(s) prenda (s) que sufrieran algún daño durante la vigencia de la garantía.
- **Plazo de Garantía:** Doce meses.
- **Inicio de computó de la garantía:** A partir de la fecha en que se otorgó la conformidad de los bienes.

**Otras Obligaciones**

1. **Obligaciones del contratista,** El contratista está obligado en reemplazar los uniformes que se encuentran mal confeccionadas y/o no cumplan con las especificaciones técnicas de acuerdo a lo solicitado.

2. **Obligaciones de la entidad,** La entidad de se obliga a realizar el pago después del informe de conformidad en el plazo establecido en el presente.

**5.5. ENTREGABLES**

Uniformes de verano e invierno 2025, para el personal masculino y femenino de plazo indeterminado y plazo fijo y designados de la Zona Registral N° VII.

**5.6. CONFIDENCIALIDAD**

Los proveedores se comprometerán de manera expresa, tanto durante la vigencia de la contratación, como después de su extinción, a no difundir, transmitir, revelar a terceras personas cualquier información relacionada a la Entidad.

**5.7. SISTEMA DE CONTRATACIÓN**

El presente procedimiento de selección se rige por suma alzada

**SUBCONTRATACION**

Está prohibida la subcontratación

**5.8. FORMA DE PAGO**

El pago se realizará de cuerdo el siguiente cuadro:

DESCRIPCIÓN	OBSERVACIONES
Uniforme de Verano	Previa conformidad del área usuaria



Uniforme de Invierno	Previa conformidad del área usuaria
----------------------	-------------------------------------

Asimismo, para efectos del pago de las contrataciones ejecutadas deberá presentar lo siguiente:

- Factura a nombre de la Zona Registral N° VII.
- Guía de remisión.
- Dicho pago se efectuará dentro de los diez (10) días de otorgada la conformidad, siempre que se verifiquen las condiciones establecidas en los puntos anteriores.
- Conformidad a cargo del responsable del área de personal.

## 5.9. PENALIDADES

En caso de retraso injustificado del Contratista en la ejecución de las prestaciones objeto del contrato, la Entidad le aplicará automáticamente una penalidad por mora, por cada día de atraso y lo dispuesto en los artículos 161 y 162 del Reglamento de la Ley de Contrataciones del Estado vigente.

Penalidad diaria =  $\frac{0.10 \times \text{monto vigente}}{\text{plazo}}$

vigente por días Donde F tiene los siguientes valores:

- a) Para plazos menores o iguales a sesenta (60), para bienes, servicios en general, consultorías y ejecución de obra: F=0.40

## 5.10. OTRAS PENALIDADES

- En caso que el CONTRATISTA no cumpla con los plazos para la toma de medidas y/o armado de prendas y/o pre prueba y/o arreglos se aplicará una penalidad de S/ 300.00 soles por cada día incumplido.
- En caso que el contratista no cumpla con las horas mínimas para la toma de las medidas y/o pruebas y /o arreglos se aplicará una penalidad de S/100.00 soles por cada día incumplido.
- En caso que el contratista no cumpla con el número de personas mínimas por día para la toma de medidas y/o la prueba y/o arreglos se le aplicará una penalidad de S/100.00 soles por cada día incumplido.
- En caso que el contratista no cuente con los implementos solicitados para la pre prueba y los arreglos de los uniformes, se le aplicará la penalidad S/ 80.00 soles por cada día incumplido.
- En caso de demora del plazo de entrega de los uniformes (del total) luego de los arreglos será de S/ 100.00 soles por día, de entregarse en forma parcial será de S/20.00 por cada uniforme

## 5.11. RESPONSABILIDAD DE VICIOS OCULTOS

Conforme en lo dispuesto por el artículo 40° de la Ley de Contrataciones del Estado, inciso 40.2. "En los contratos de bienes y servicios, el contratista es responsable por la calidad ofrecida y por los vicios ocultos por un plazo no menor de un (01) año

contado a partir de la conformidad otorgada por la Entidad. El contrato puede establecer excepciones para bienes fungibles y/o perecibles, siempre que la naturaleza de estos bienes no se adecue a este plazo”.

#### **5.12. CAUSULA ANTICORRUPCIÓN**

El contratista declarará y garantizará no haber, directa o indirectamente, o tratándose de una persona jurídica a través de sus socios, integrantes de los órganos de administración, apoderados, representantes legales, funcionarios, asesores o personas vinculadas a las que se refiere el artículo 7 del Reglamento de la Ley de Contrataciones del Estado, ofrecido, negociado o efectuado, cualquier pago o, en general, cualquier beneficio o incentivo ilegal en relación al presente servicio.

Asimismo, el contratista se obliga a conducirse en todo momento, durante la ejecución de la orden de compra y/o servicio, con honestidad, probidad, veracidad e integridad y de no cometer actos ilegales o de corrupción, directa o indirectamente o a través de sus socias, accionistas, participacionistas, integrantes de los órganos de administración, apoderados, representantes legales, funcionarios, asesores y personas vinculadas a las que se refiere el artículo 7 del Reglamento de la Ley de Contrataciones del Estado.

Además, el contratista se compromete a comunicar a las autoridades competentes, de manera directa u oportuna, cualquier acto o conducta ilícita o corrupta de la que tuviera conocimiento; y adoptar medidas técnicas, organizativas y/o de personal apropiadas para evitar los referidos actos o prácticas

#### **5.13. CONFORMIDAD**

La conformidad será otorgada por el Área de Personal de la Zona Registral N° VII.

No se emitirá conformidad mientras no se reciba la totalidad de los uniformes tanto de verano e invierno, asimismo todos los uniformes que tengan observaciones, deben estar con arreglos correspondientes. La conformidad de los bienes estará a cargo del área de Personal de la Zona Registral N° VII, previa conformidad de cada uno de los trabajadores, beneficiados con los uniformes.

#### **5.14. ANEXOS**

- Especificaciones técnicas de la tela del uniforme de verano para damas 2025.
- Especificaciones técnicas del diseño, materiales y/o insumos confección y acabados del uniforme de verano 2025.
- Especificaciones técnicas de la tela del uniforme de invierno para damas 2025.
- Especificaciones técnicas del diseño, materiales y/o insumos confección y acabados uniforme de invierno 2025.
- Especificaciones técnicas de la tela del uniforme de verano para caballeros 2025.
- Especificaciones técnicas de la confección del uniforme de verano para caballeros 2025.
- Especificaciones técnicas de las telas del uniforme de invierno para caballeros 2025.

- Especificaciones técnicas de la confección del uniforme de invierno para caballeros 2025.

#### **5.15. REAJUSTE DE LOS PAGOS**

No corresponde

# 1. ESPECIFICACIONES TÉCNICAS DE TELAS DE UNIFORMES CABALLEROS

## TEMPORADA: VERANO

### ESPECIFICACIONES TECNICAS DE LAS TELAS DE VERANO

#### 1º TELA PARA CAMISAS CABALLERO

DESCRIPCION COLOR 1



NOMBRE DE LA TELA	DOBBY DISEÑO ESPIGAS CON MINI PUNTOS
TIPO DE TEJIDO	Plano
ARMADURA	Dobby
COLOR	Lavanda
<b>COMPOSICION (%) AATCC 20/20A</b>	
URDIMBRE	65% Algodón ± 5 – 35%Polyester ± 5 (Mezcla Intima)
TRAMA	65% Algodón ± 5 – 35%Polyester ± 5 (Mezcla Intima)
<b>PESO g/m2 ASTM D3776</b>	146 ± 5%
<b>RESISTENCA A LA TRACCION KgF</b>	
URDIMBRE	11 min.
TRAMA	11 min.
<b>TITULO DEL HILADO (método interno)</b>	
URDIMBRE	50/1 ±5%
TRAMA	50/1 ±5%
<b>N° HILOS X PULGADA ACABADA (metodo interno)</b>	
URDIMBRE	172 ± 5%
TRAMA	110 ± 5%
<b>SOLIDEZ DEL COLOR</b>	
A LA LUZ	3.0 min.
AL LAVADO DOMESTICO 1A	3.0 min.
AL SUDOR ACIDO	3.0 min.
AL FROTE SECO	3.0 min.
AL FROTE HUMEDO	2.0 min.
<b>ACABADO</b>	Hilo Color, Blanqueado, Caustificado, Impregnado con Blanqueador Óptico, Pre-Encogido.


### 1° TELA PARA CAMISAS CABALLERO

#### DESCRIPCIÓN COLOR 2



NOMBRE DE LA TELA	DOBBY DISEÑO OCTOGO
TIPO DE TEJIDO	Plano
ARMADURA	Dobby
COLOR	Blanco
<b>COMPOSICION (%) AATCC 20/20A</b>	
URDIMBRE	65% Algodón $\pm$ 5 - 35%Polyester $\pm$ 5 (Mezcla Intima)
TRAMA	65% Algodón $\pm$ 5 - 35%Polyester $\pm$ 5 (Mezcla Intima)
<b>PESO g/m2 ASTM D3776</b>	146 $\pm$ 5%
<b>RESISTENCA A LA TRACCION KgF ASTM D5034</b>	
URDIMBRE	11 min.
TRAMA	11 min.
<b>TITULO DEL HILADO (Ne) (método interno)</b>	
URDIMBRE	50/1 $\pm$ 5%
TRAMA	50/1 $\pm$ 5%
<b>N° HILOS X PULGADA ACABADA (metodo interno)</b>	
URDIMBRE	125 $\pm$ 5%
TRAMA	102 $\pm$ 5%
<b>SOLIDEZ DEL COLOR</b>	
<b>A LA LUZ (20 AFU)AATCC16</b>	3.0 mín.
<b>ACABADO</b>	Blanco con Óptico, blanqueo mercerizado termofijado, suavizado, Pre-Encogido.

## 2° TELA PARA PRENDAS: SACO Y PANTALÓN CABALLERO



TIPO DE TEJIDO	LANILLA BARRINGTON TROPICAL COLOR ENTER STRETCH
ARTICULO	280070-110
<b>DESCRIPCION</b>	Lanilla Barrington Tropical color gris claro

<b>COMPOSICION ASTMS D-629 parte 18.6.2</b>	(54% LANA 44% POLIESTER 2% ELASTANO) ± 5% (EXCEPTO FILETES)
<b>ARMADURA</b>	Tela
<b>ANCHO ENTRE ORILLOS</b>	148 CMS Mínimo
<b>PESO g/lineal ASTM D3776</b>	268 ± 5% (INCLUYE ORILLOS)
<b>PESO g/m2 ASTM D3776</b>	175 ± 5%
<b>TITULO DEL HILADO ASTM 1059</b>	
<b>URDIMBRE</b>	Nm 2/60 ± 5% (EXCEPTO FILETES)
<b>TRAMA</b>	Nm 1/44 ± 5%
<b>N° HILOS X PULGADA ACABADA ASTM D3775</b>	
<b>URDIMBRE</b>	28.3 ± 3
<b>TRAMA</b>	28.0 ± 3
<b>ESTABILIDAD DIMENSIONAL AATCC-135</b>	
<b>URDIMBRE</b>	-1.5% Máximo
<b>TRAMA</b>	-1.0% Máximo
<b>SOLIDEZ DEL COLOR</b>	
<b>A LA LUZ (AATCC 16) Escala de grises</b>	3.5 mín.
<b>AL SUDOR ACIDO (AATCC 15)</b>	3.0 mín.
<b>AL SUDOR ALCALINO (AATCC 15)</b>	3.0 mín.
<b>AL FROTE SECO AATCC 8</b>	4.0 mín.
<b>AL FROTE HUMEDO AATCC 8</b>	3.5 mín.
<b>AL LAVADO EN SECO AATCC-132</b>	4.0 mín.
<b>RUTA Y ACABADO DE TELA</b>	Termofijado decatizado

## **2. ESPECIFICACIONES TÉCNICAS DE LAS PRENDAS DE VESTIR DE LOS UNIFORMES CABALLEROS**

### **TEMPORADA: VERANO 2025**

#### **COMPRENDE:**

- **1 SACO**
- **2 PANTALONES**
- **2 CAMISAS**
- **1 CORBATA**

**1º PRENDA: CAMISA CABALLERO**





IMAGEN DE REFERENCIA

### MODELO CAMISA

- Tipo de vestir en manga larga con cuello americano, según imagen adjunta.
- Tela color: De acuerdo a la ficha técnica precedente.
- Confección a sobre medida de cada usuario.

### OBSERVACIONES GENERALES DE CALIDAD

- Tener en cuenta que los materiales e insumos deben cumplir con la calidad requerida de lo contrario será rechazado durante la auditoria.
- Cuidar apariencia general de la prenda, sobre todo en el escote, pechera, yugo y puños de la prenda.
- Los ojales deben ser con realce a tono de la prenda
- Regular correctamente las tensiones de todas las costuras, no se permite costuras recogidas, ni acordonadas.
- Usar de 12 a 13 puntadas por pulgada en todas las costuras

### ACABADOS

- De la tela prenda, debe estar totalmente remallada interiormente, planchado y vaporizado.

### PRESENTACIÓN

- Cada camisa será presentada en alma de cartón, alfileres, mariposa, con bolsa plástica.
- Etiquetas interiores con instrucciones de lavado y uso, y de composición (%) de tela. Acabados de primera calidad.
- Para la muestra presentar en talla 16 1/2".

- La prenda deberá estar exenta de defectos materiales y/o insumos, confección y acabados, en su parte externa como interna (materiales y/o insumos defectuosos, costuras saltadas, hilos sueltos, defecto de fusonado, etc.).

## MATERIALES E INSUMOS

<b>TELA PLANA DOBBY DISEÑO ESPIGAS CON MINI PUNTOS Y DOBBY DISEÑO OCTOGO</b>	Todas las piezas de cuerpo: delantero, espalda, mangas, cuello, pie de cuello, bolsillo, canesú, yugo, puños
<b>ENTRETELA TEJIDA FUSIONABLE 01</b>	De 80 +/- 5% gr. Fusonados de acuerdo a datos técnicos del proveedor, entretela ubicada en cuello, pie de cuello y puños
<b>ENTRETELA TEJIDA FUSIONABLE 02</b>	De +/- 5% gr. Fusonados de acuerdo a datos técnicos del proveedor, entretela ubicada refuerzo de cuello
<b>ENTRETELA TEJIDA FUSIONABLE 03</b>	De +/- 5% gr. Fusonados de acuerdo a datos técnicos del proveedor, entretela ubicada en tachón
<b>ETIQUETAS MARCA</b>	Tejida, preparada y ubicada en el interior de centro espalda
<b>ETIQUETA CUIDADO</b>	Poliamida, impresa con las instrucciones de composición, lavado y cuidado, insertada en costura de costado izquierdo prenda puesta.
<b>BOTONES 16L – 4 HUECOS</b>	100% polyester, incluye botón de repuesto, ubicada en pechera y puños.
<b>BOTONES 14L – 4 HUECOS</b>	100% polyester incluye botón de repuesto, ubicada en yugo
<b>HILO 40/2</b>	100% polyester – a tono del fondo de tela para las costuras de la prenda.

## DESCRIPCIÓN DEL PRODUCTO Y ESPECIFICACIONES DE COSTURA

BLOQUE	DESCRIPCION	PUNTADA ISO
<b>CUELLO</b>	Exterior fusionado, con refuerzo además lleva barbas atracadas en las punteras. Largo de puntas. Embolsado a 0.6cm y respuntado al filo a 1.3mm.	301
<b>PIE DE CUELLO</b>	pieza exterior fusionado c/entretela tejida y bastillado a 5mm c/301, unir cuello con pie de cuello a 5mm según piquete. Asentar a 1.3mm c/recta, punta de pie de cuello lado izquierdo con ojal de 1.8 cm largo en forma horizontal, lado derecho lleva botón de 16 líneas.	301
<b>DELANTERO IZQUIERDO</b>	Lleva tachón de 2.9 cm ancho con entretela fusionable sobrepuesto armado con 401 doble aguja de 2.5cm de separación donde van los ojales de 1.8 cm.	301
<b>DELANTERO DERECHO</b>	Lleva un bastillado a 2.5 cm insertando la etiqueta de composición y cuidado, donde van los botones 06 de 16 líneas y 2 botones de repuesto (1 de 16 líneas y 1 de 14 líneas).	301
<b>BOLSILLO</b>	Ubicado a la altura del segundo ojal del delantero izquierdo, con doble doblez en la parte superior y el modelo del bolsillo es en V. Isotipo bordado. Pegar bolsillo c/301 a 1mm del filo de bolsillo Además lleva atraque triangular.	301

<b>CANESÚ</b>	Canesú interior centrar etiqueta de marca, es embolsado a 1cm con el canesú exterior y la espalda además lleva un pespunte al filo a 1mm.	
<b>HOMBRO</b>	Embolsar con 301 a 1cm del borde y pespuntar a 1mm hacia el canesú (unión de hombros) c/301.	301
<b>YUGO FRANCÉS</b>	16 cm de largo y 2.5cm de ancho, con ojal y botón de 14 líneas centrado en el yugo, fijar c/recta dejando pestaña de 1/16"	301
<b>MANGAS</b>	Lleva 02 pliegues de 1.3cm de profundidad con separación de 2cm, pegadas al cuerpo con costura francesa (c/401 doble aguja). Pespunte a 1cm.	301
<b>PUÑOS</b>	Fusionados (exterior), bastillados a 5mm c/301. Embolsados a 6.4cm y pespuntados al filo 1.3 mm en contorno, lleva 2 botones de 16 líneas en cada puño y 01 ojal de 1.8 cm de largo.	301
<b>CUERPO</b>	Cerrado con máquina cerradora de codo (C/401 doble aguja) 5mm.	401
<b>SISA</b>	Pegar mangas con 401 (doble aguja), pespuntar en el exterior con 301 a 1cm de pegado de mangas, costuras tumbadas hacia el cuerpo(costura francesa).	401
<b>BASTILLADO DE FALDÓN</b>	Con recta bastillado a 5mm C/301.	301
<b>ESPALDA</b>	Lleva tablero central.	301
<b>AVIOS</b>	12 botones de poliéster de 16 líneas al tono de la tela, teñidos en su masa incluido repuesto, pegados en "X". 3 botones de poliéster de 14 líneas a tono de la tela, teñidos en su masa incluido repuesto, pegado en "X". Hilo 100% poliéster 40/2. costura a tono de la tela. Entretela tejida fusible: cuello, pie de cuello y puño. Entretela tejida fusible: refuerzo de cuello. Entretela tejida fusible: tachón.	301
<b>ETIQUETAS MARCA</b>	Preparar etiqueta de marca luego pegar la etiqueta de marca con recta a borde inferior de escote, usar hilo a tono de cada lado.	301

**Nota: Puntada ISO de acuerdo al código internacional de puntadas de las costuras**

### Gráfico Nro. 01

### GRÁFICOS Y DETALLES DE CONFECCIÓN DE LA CAMISA

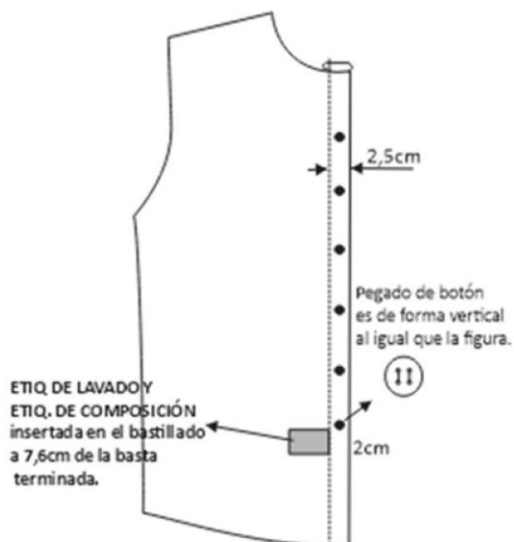


Gráfico Nro. 02

### DELANTEROS

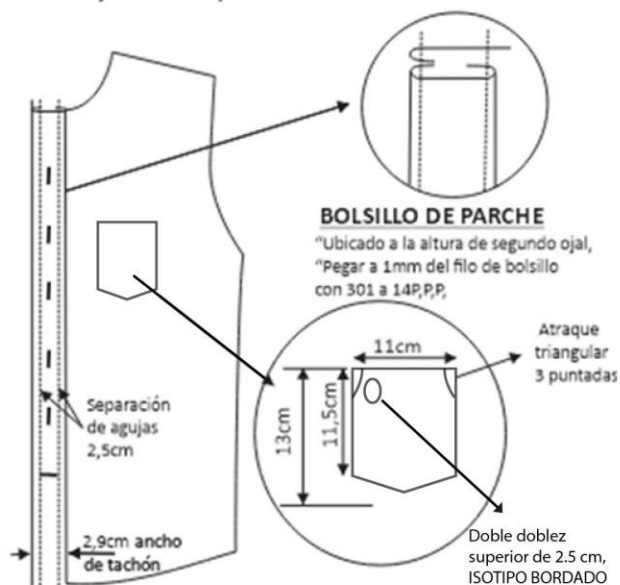
Delantero derecho:

Pechera Bastillado de 2,5cm desde el filo a costura, 1mm de pestaña (interno), 06 botones N° 16L y 02 botones repuestos: N° 16L y N° 14L.



Delantero izquierdo:

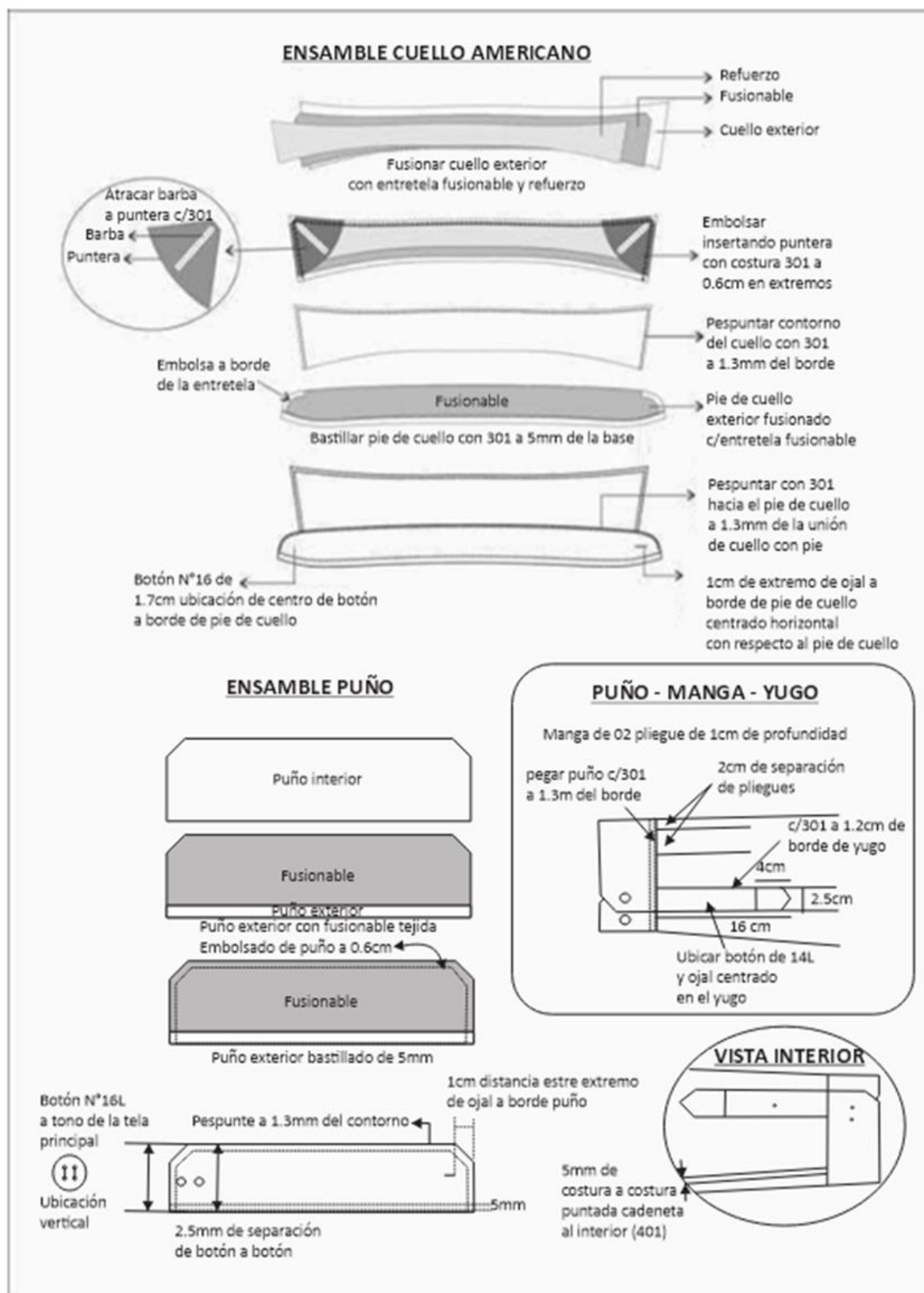
Pegar tachón con 401 doble aguja de 2,5cm de separación costura cadeneta al interior lleva 05 ojales verticales y el último horizontal.



### ESPALDA



Gráfico Nro. 03



**2° PRENDA: PANTALÓN CABALLERO****MODELO PANTALÓN**

- Trabajo de acuerdo a la imagen (pantalón de vestir con o sin pliegue de acuerdo a elección).
- Tela color de acuerdo a la ficha técnica precedente.
- Confección a sobre medida de cada usuario.

**OBSERVACIONES GENERALES DE CALIDAD**

- Tener en cuenta que los materiales e insumos deben cumplir con la calidad requerida de lo contrario será rechazado durante la auditoria.
- Cuidar apariencia general de la prenda, sobre todo pretina y bolsillos.
- Regular correctamente las tensiones de todas las costuras, no se permite costuras recogidas, ni acordonadas.

**ACABADOS**

- De la tela prenda, debe estar totalmente remallada interiormente, planchado y vaporizado.

**PRESENTACIÓN**

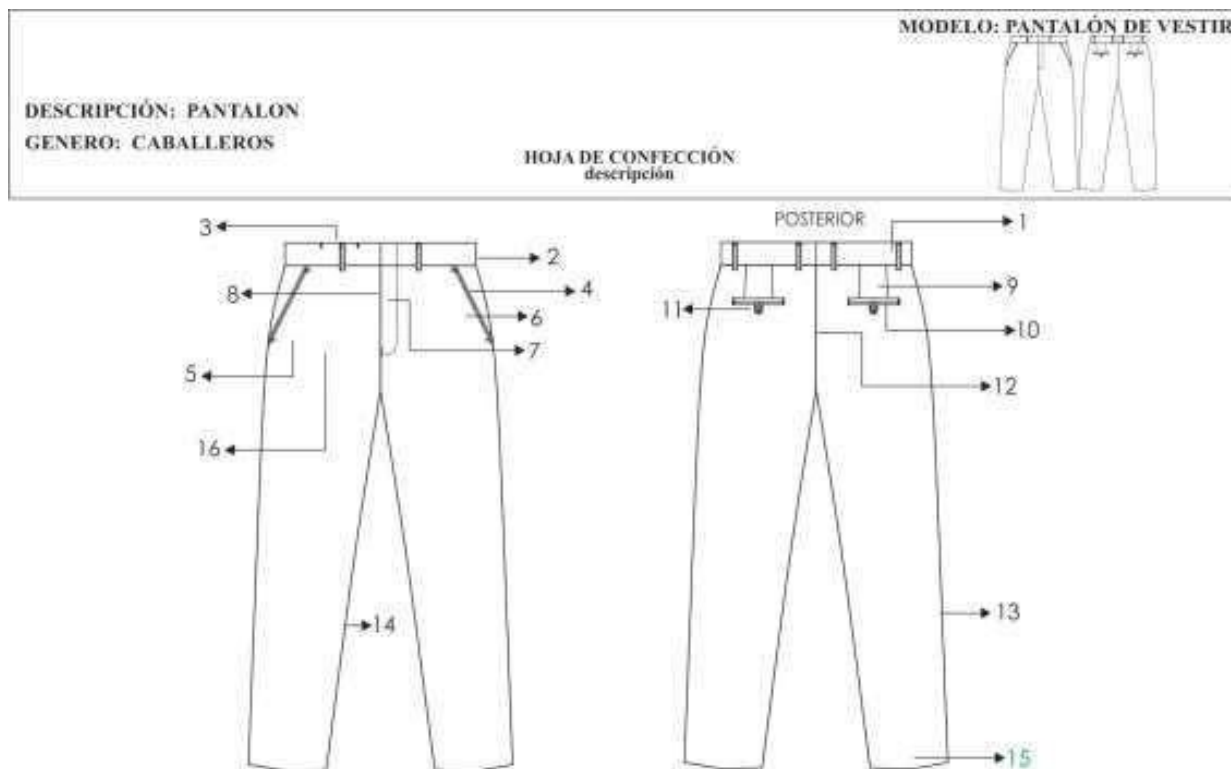
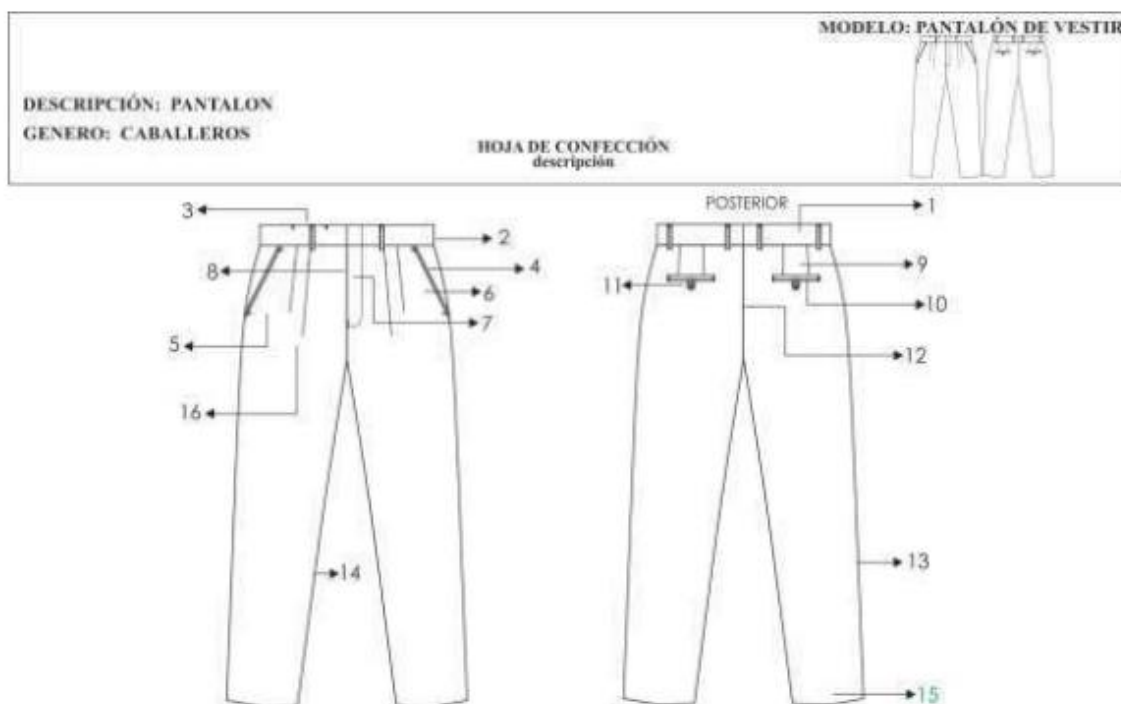
- Porta terno con cierre y colgador de plástico.
- La muestra será presentada en talla L con 2 pliegues.
- La prenda de fino acabado y alta costura.
- La prenda deberá estar exenta de defectos materiales y/o insumos, confección y acabados, en su parte externa como interna (materiales y/o insumos defectuosos, costuras saltadas, hilos sueltos, defecto de fusionado, etc.).

**MATERIALES E INSUMOS**

<b>TELA LANILLA COLOR ENTERO.</b>	Todas las piezas de cuerpo: delantero, espalda, pretina
<b>POPELINA BOLSILLERO</b>	Popelina bolsillero 65%algodon 35%poliester a tono del color de la tela del pantalón. En las bolsas de bolsillo y en el ribete del borde inferior de pretina, y borde lateral de garetón
<b>ENTRETELA TEJIDA FUSIONABLE</b>	De 80 +/- 5% gr. Fusionados de acuerdo a datos técnicos del proveedor, entreteila ubicada en centro delantero, solapa delantera, espalda superior, vista de bolsillo interior, cabeza de manga, basta y cogotera.
<b>ENTRETELA NO FUSIONABLE</b>	Dentro de la pretina
<b>ETIQUETAS MARCA/TALLA</b>	Etiquetas tejidas, preparada y ubicada en el interior de centro espalda
<b>ETIQUETA CUIDADO</b>	Poliamida, impresa con las instrucciones de composición, lavado y cuidado, insertada en costura de costado izquierdo prenda puesta.
<b>BOTONES 24L</b>	100% polyester, ubicada en pretina interior
<b>CORCHETE DE METAL</b>	En pretina interior
<b>CIERRE</b>	Metálico dorado con tape a tono de la tela de cuerpo
<b>HILO 40/2</b>	100% polyester – a tono del fondo de tela para las costuras de la prenda



Gráfico Nro. 04





## DESCRIPCIÓN DEL PRODUCTO Y ESPECIFICACIONES DE COSTURA

BLOQUE	DESCRIPCION	PUNTAD A. ISO
<b>1.PRETINA</b>	Ancho de 4 cm (terminado). Acabado de 2 piezas izquierda y derecha con un bolsillo secreto en el lado derecho. Lleva entretela fusionable adherida a la tela, adicionalmente se prepara el forro de la pretina que consta: una entretela no tejida, con sesgos de tela bolsillero y la cinta de pretina antideslizante. Además, lleva entretela tejida no fusionable de refuerzo de pretina. El forro de la pretina será de popelina bolsillera, la cual llevará una cinta de pretina elasticada antideslizante. Para dar mayor seguridad a la prenda llevara un corchete de metal inoxidable. En la parte interna de la pretina, extremo izquierdo llevará un botón de 24 líneas al tono de la tela, este servirá para sujetar al garetón. Este lleva un ojal bordado simple, exteriormente llevará presillas compartidas.	301
<b>2.PRESILLAS</b>	Llevará 06 presillas de 1cm de ancho por 5cm de largo, las cuales llevaran traques del mismo ancho de la presilla, uno en la parte superior y uno en la parte inferior (parte interna). Las presillas estarán distribuidas 02 en el delantero y 04 en la parte posterior.	301
<b>3.BOLSILLO SECRETA</b>	De tela, Ubicado en el lado superior de la pretina derecha, tiene 9cm de abertura útil por 10cm de profundidad. El bolsillo llevara atraque vertical de 1cm a los extremos; estará unido a la pretina con costura recta, embolsado con remalle y puntada de seguridad. La bolsa del bolsillo secreta será de la misma tela del cuerpo.	301
<b>4.BOLSILLO DELANTEROS</b>	Con abertura sesgada y pespuntados a 2mm Colocar atraque horizontal de 1cm en los extremos de la boca de los bolsillos, los cuales deberán sujetar la costura de la boca del bolsillo. Las bolsas de bolsillo serán de popelina bolsillero y será ribeteado con doble puntada cadeneta. El material del ribeteado será de tela popelina bolsillera 65%algodón 35%poliester	301
<b>5.BOLSILLO RELOJERO</b>	El bolsillo derecho en la parte interna, llevará un bolsillo relojero el cual estará bastillado a 1cm pegado con costura recta a 2mm.	301
<b>6.VUELTA DE BOLSILLOS DELANTEROS</b>	Pegada al forro con pespunte de 2mm, por el exterior se deja un vivo de 2mm, La vuelta del bolsillo llevara el orillo con la marca de la tela.	301
<b>7.GARETA</b>	Con entretela fusionable por el interior, Acabado interno ribeteado con popelina bolsillera y unido al delantero con costura recta a 1cm y pespuntado a 2mm. Lleva un cierre de metal de diente dorado al tono de la tela, pegado con costura recta. El ancho del figurado de la garetta es de 3.5cm en la parte inferior llevara un atraque vertical de 1cm.	301
<b>8.GARETÓN</b>	Con entretela fusionable por la parte interna, además va embolsado popelina bolsillera pespuntado con recta, unido con el cierre y el delantero con costura recta.	301
<b>9.PINZAS PARTE POSTERIOR</b>	Con dos bolsillos tipo ojal centrado en las 02 pinzas, cada lado.	301
<b>10.BOLSILLOS FUNDILLOS</b>	Tipo ojal, con vivos de tela de 0.6cm C/U, con abertura según talla. Los dos extremos de los bolsillos llevaran atraques verticales de 1.2cm. Las bolsas de bolsillo serán de popelina bolsillero y será ribeteado con doble puntada cadeneta. El material del ribeteado será de tela popelina bolsillera 65% algodón 35% poliéster.	301

<b>11.PRESILLA BOTÓN DE BOLSILLO OJAL</b>	En ambos bolsillos llevará insertado en la parte central un ojalillo tipo flecha, con un atraque horizontal de 1cm en la parte inferior; así como 1 botón de 24 líneas, el cual ira pegado en la parte inferior del vivo a la dirección del ojalillo.	401
<b>12.TIRO FUNDILLOS</b>	Ribeteados por separado y unidos con costura cadeneta a 3.5cm en la parte superior terminando con costura de 1.2cm por lado en la parte inferior. El material del ribeteado será de tela popelina bolsillera 65%algodón 35%poliester.	301
<b>13.COSTADOS</b>	Remallado y unido con 401 a 1cm	504 / 401
<b>14.ENTREPIERNAS</b>	Tanto delantero como espalda es remallado y unido con 401 a 1cm desde el tiro hasta el ruedo.	504 / 401
<b>15.BASTA</b>	Remallada, doblez de 5 cm de ancho, subido con maquina bastera. Llevará taquera (orillo de tela) en la parte posterior. Llevará puntera. En la parte delantera	503
<b>16.DELANTEROS CON O SIN PLIEGUES ELECCION</b>	02 pliegues laterales a cada lado tumbado hacia los costados, 3.8cm de separación. Prenda remallada sin incluir pretina.	
<b>FORRO PARA EL BOLSILLO Y PRETINA RIBETES</b>	Popelina bolsillero 65%algodon 35%poliester a tono del color de la tela del pantalón.	
<b>COSTURA</b>	Todas las costuras están incluidas remalle sin incluir pretina. <b>Tipo de puntada por centímetro:</b> Costura recta 301 – 4 a 5 Puntadas por centímetros Remalle simple 504 - 4 a 5 Puntadas por centímetros	
<b>AVÍOS</b>	04 botones de poliéster de 24 líneas de 4 agujeros al tono de la tela teñidos en su masa, incluido repuesto. 01 juego de ganchos de metal inoxidable. 01 cierre: Cinta de poliéster con dientes metálico acabado dorado. Hilo 100% poliéster 40/2. Para remalles y costura a tono de la tela. Cinta p/ pretina elasticada. Entretela tejida fusionable: pretina, vivos, garetá y garetón. Entretela no fusionable no tejida en forro de pretina. Entretela no fusionable tejida en refuerzo de pretina	
<b>ETIQUETAS</b>	Ubicadas en la parte interna: Etiqueta de marca del confeccionista, etiqueta de marca de tela, etiqueta de talla, etiqueta colgador, etiqueta de composición e instrucciones de lavado y uso. Según diseño.	301

**Nota: Puntada ISO de acuerdo al código internacional de puntadas de las costuras**

Gráfico Nro. 05

Gráficos y detalles de confección del pantalón

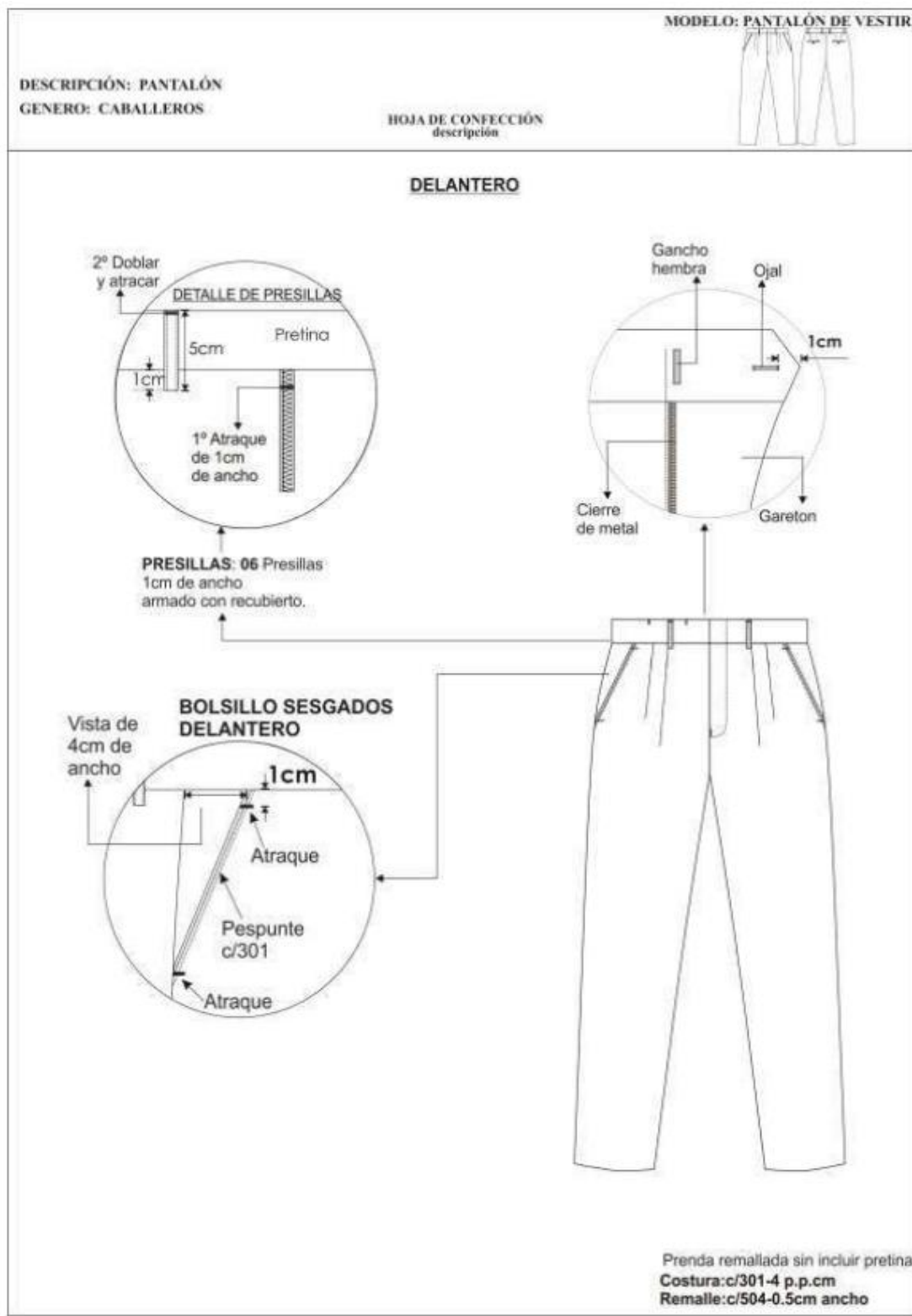


Gráfico Nro. 06

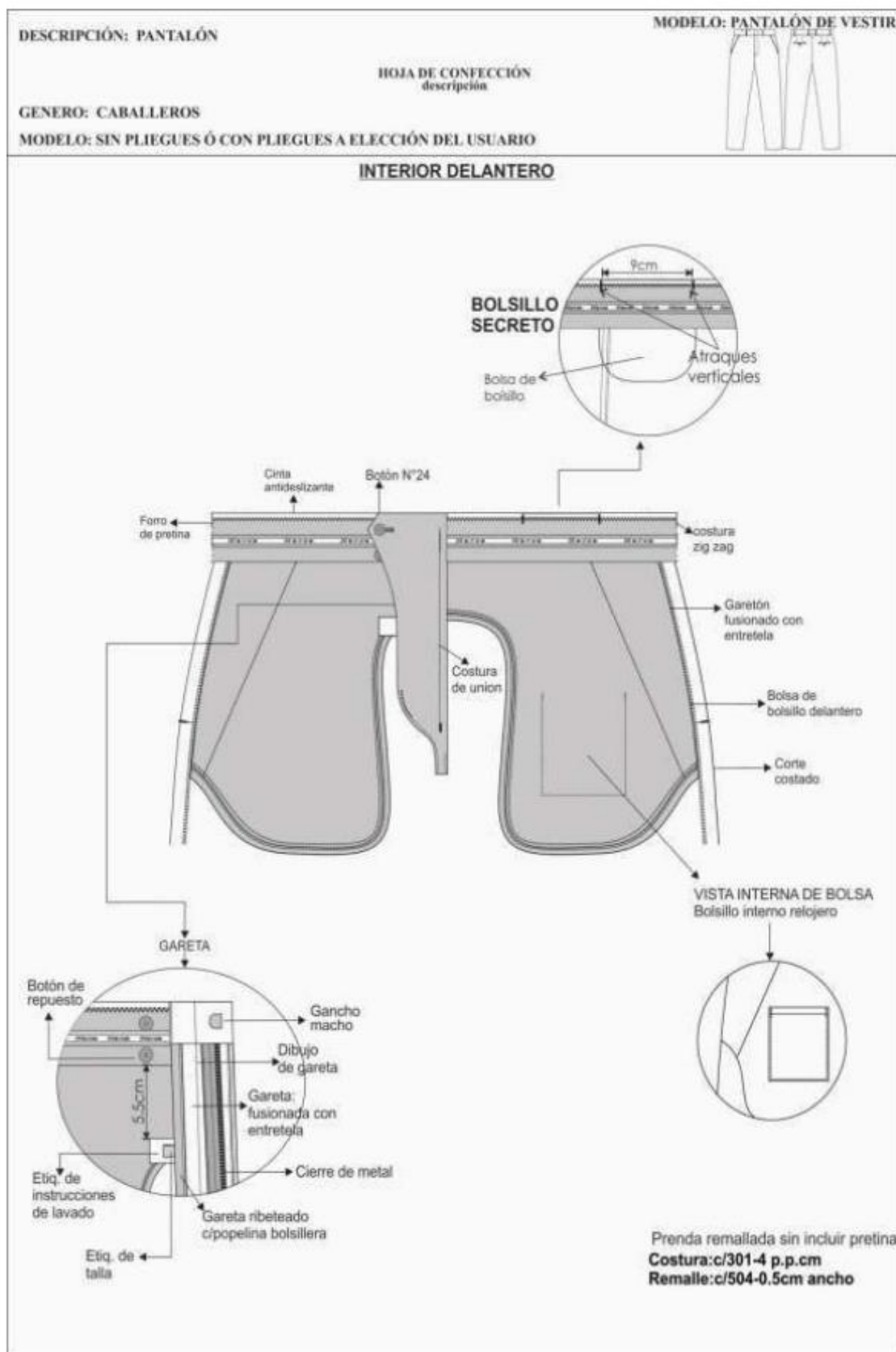
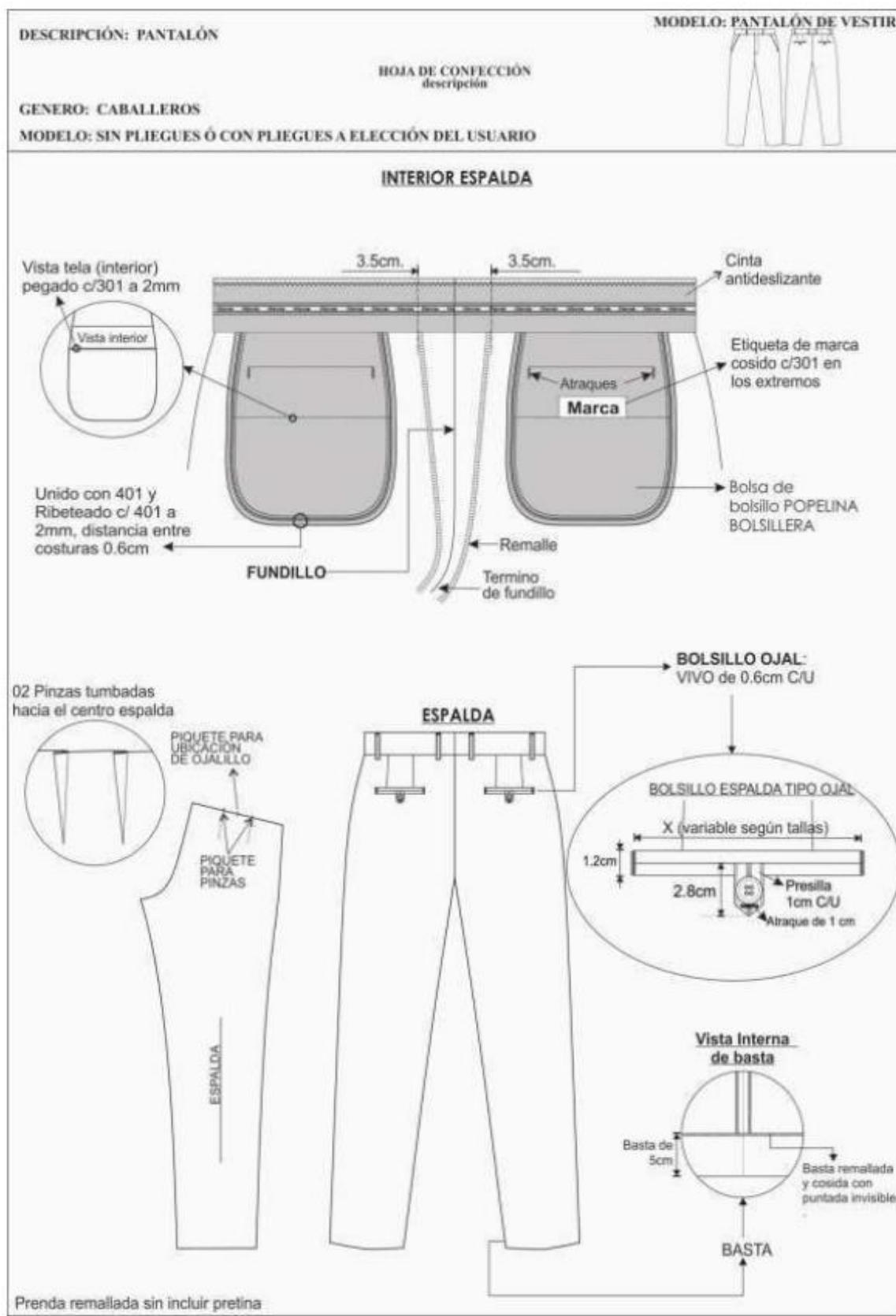


Gráfico Nro. 07



### 3° PRENDA: SACO CABALLERO



IMAGEN REFERENCIAL

#### **MODELO SACO**

- Trabajo de acuerdo al diseño, Saco con 2 botones, una abertura en la espalda o dos a elección del usuario.
- Tela color de acuerdo a la ficha técnica precedente.
- Confección a sobre medida del usuario.

#### **OBSERVACIONES GENERALES DE CALIDAD**

- Tener en cuenta que los materiales e insumos deben cumplir con la calidad requerida de lo contrario será rechazado durante la auditoria.
- Cuidar apariencia general de la prenda, sobre todo en la cintura
- Los ojales deben ser con realce a tono de la prenda
- Regular correctamente las tensiones de todas las costuras, no se permite costuras recogidas, ni acordonadas.

#### **ACABADOS**

- Prenda interior remallado total telas y forro. Planchado y vaporizado. Además, orillo del fabricante de la tela en el interior de la prenda.

#### **PRESENTACIÓN**

- Porta terno con cierre y colgador de plástico.



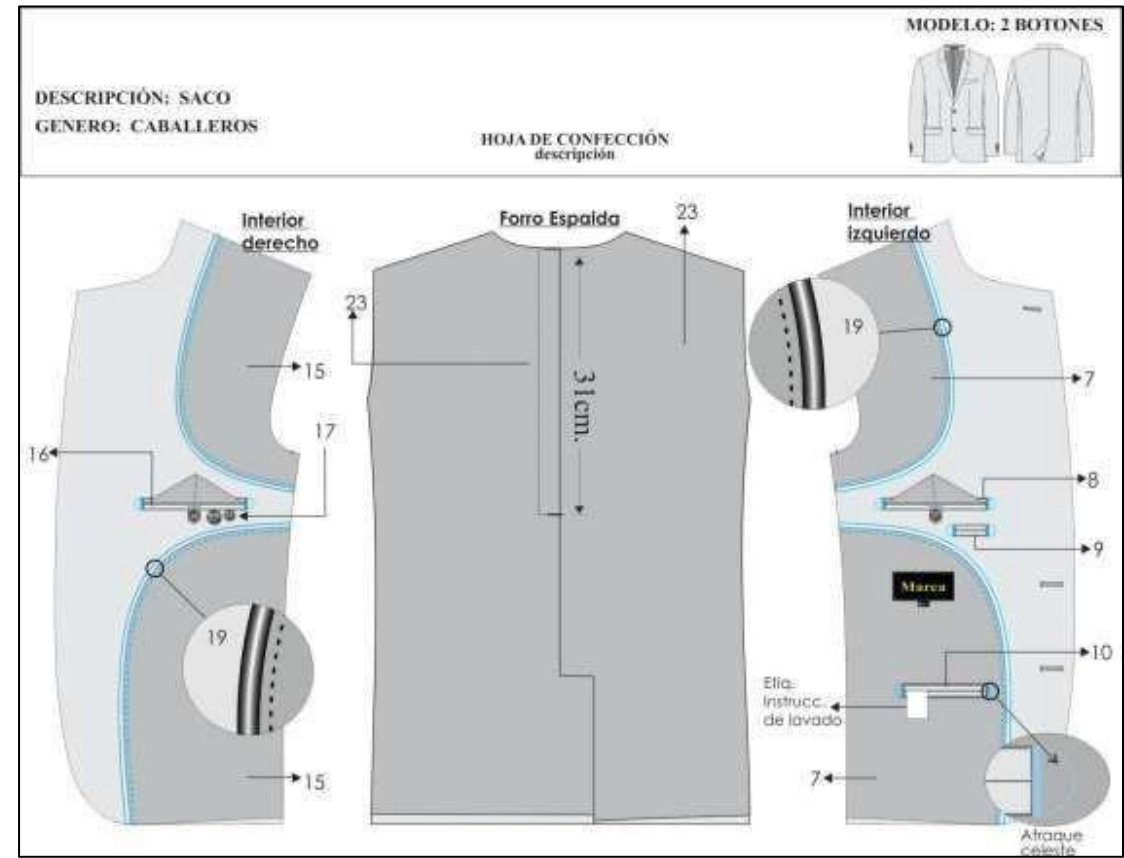
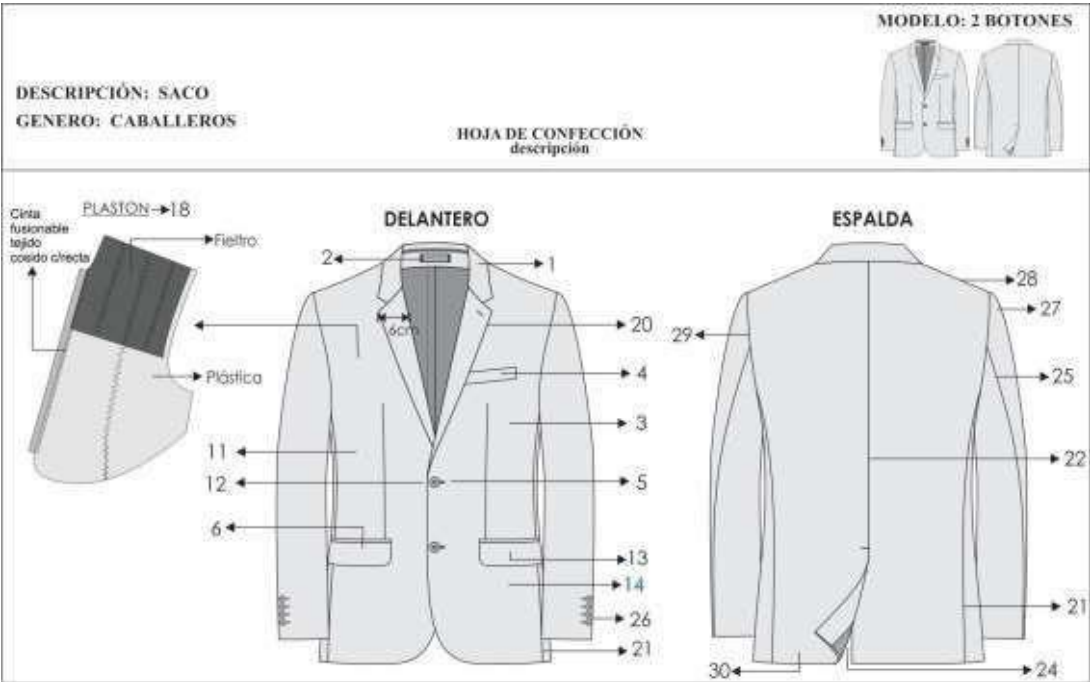
- La muestra será presentada en talla L.
- La prenda de fino acabado y alta costura.
- La prenda deberá estar exenta de defectos materiales y/o insumos, confección y acabados, en su parte externa como interna (materiales y/o insumos defectuosos, costuras saltadas, hilos sueltos, defecto de fusonado, etc.).

## MATERIALES E INSUMOS

<b>TELA PLANA LANILLA</b>	Todas las piezas de cuerpo: delantero, espalda, mangas, solapa, vista de bolsillo, tapa de bolsillo, cuello interior, cuello exterior, presilla de escote,
<b>FORRO</b>	100% polyester, al tono de la tela de cuerpo, peso aprox. 65 +/- 5% gr/m2, colocado como forro en el delantero, protector de axila
<b>POPELINA BOLSILLERO</b>	65% algodón 35% polyester, para todas las bolsas de bolsillo de la prenda
<b>ENTRETELA FUSIONABLE</b> <b>TEJIDA</b>	De 80 +/- 5% gr. Fusonados de acuerdo a datos técnicos del proveedor, entretela fusionada en el cuello exterior, solapa, centro delantero, vivos y vistas de bolsillo, tapa y contratapa de bolsillo
<b>ENTRETELA NO FUSIONABLE</b>	Color blanco para ojal de manga
<b>ETIQUETAS MARCA/TALLA</b>	Tejida, preparada y ubicada en interior centro espalda
<b>ETIQUETA CUIDADO</b>	Poliamida, impresa con las instrucciones de composición, lavado y cuidado, insertada en costura de costado izquierdo prenda puesta.
<b>BOTONES DE 24L – 4 HUECOS</b>	100% polyester, incluye el repuesto
<b>BOTONES DE 32L – 4 HUECOS</b>	100% polyester, unidades incluye el repuesto
<b>HILOS 40/2</b>	100% polyester – a tono del fondo de tela para las costuras de la prenda.
<b>HOMBRERAS</b>	Anatómicas pre fabricadas con relleno de algodón con base de fieltro compactado.
<b>PLASTÓN</b>	Plástica y fieltro
<b>FIELTRO</b>	100% polyester, para cuello a tono de la tela principal

DESCRIPCIÓN DEL PRODUCTO Y ESPECIFICACIONES DE COSTURA

Gráfico Nro. 08



BLOQUE	DESCRIPCIÓN	PUNTADA ISO
--------	-------------	-------------



<b>1.CUELLO</b>	Superior fusionado con entretela fusionable. Además, lleva pie de cuello. Inferior con fieltro al tono de la tela unido con el exterior con costura ZIG – ZAG estilo sastre. En los extremos es embolsado con costura recta El cuello debe ser simétrico.	301 / 304
<b>2.PRESILLACOLGADOR</b>	Al centro del cuello lleva un cintillo para colgador con marca. Con atraque en los extremos.	301
<b>3.DELANTERO IZQUIERDO (parte externa)</b>	Deberán estar fusionados con entretela fusionable, lleva pinza armada con 301.y llevarán un refuerzo de plastón.	301
<b>4.BOLSILLOCARTERA</b>	En la parte superior del delantero izquierdo llevara un bolsillo cartera de 10.5cm de largo por 2.5cm de alto. Bolsa de bolsillo será de popelina bolsillero, bolsa con costura remalle y con puntada de seguridad en los costados.	301
<b>5.OJALES DELANTEROS</b>	En la parte central deben llevar 02 ojales bordados tipo ojo de chancho con atraque en forma vertical el cual tiene una medida de 2.8cm Los ojales deben estar colocados de manera simétrica uno debajo del otro.	304
<b>6.BOLSILLO INFERIOR IZQUIERDO TIPO OJAL</b>	En la parte inferior llevará un bolsillo tipo ojal con vivos de tela de 0.6cm por lado y abertura de 15.7cm, además llevará una tapa conformada de dos partes, la parte superior de la misma tela, la cual estará reforzada con entretela fusionable y la parte inferior o contratapa es de forro, la medida de esta tapa es de 5.5cm de alto incluyendo el vivo con 15.7cm de largo. Bolsa de bolsillo será de popelina bolsillero 65%algodon 35%poliester, bolsa con costura remalle y con puntada de seguridad en los costados	301 / 516
<b>7.DELANTERO IZQUIERDO (interior forro)</b>	El delantero interior con forro de 100% poliéster de la mejor calidad.	
<b>BOLSILLOS INTERNOS DERECHO</b>		
<b>8.SUPERIOR- PORTA DOCUMENTOS</b>	Tipo ojal con vivos de tela 0.6cm de ancho cada vivo, con abertura de 13cm con atraque semilunar (en contraste) en los extremos de los bolsillos, además lleva una tapa botón triangular de forro insertada con 1 ojalillo tipo flecha de forro y 1 botón de 24 líneas centrado para mayor seguridad. Bolsa de bolsillo será de popelina bolsillero, bolsa con costura remalle y con puntada de seguridad en los costados.	301
<b>9.PORTA LAPICERO</b>	Tipo ojal con vivos de tela de 0.6cm de ancho cada vivo, con abertura de 4cm con atraque semilunar en los extremos (en contraste). Bolsa de bolsillo será de popelina bolsillero, bolsa con costura remalle y con puntada de seguridad en los costados	301
<b>10.CIGARRERA</b>	Tipo ojal con vivos de tela de 0.6cm de ancho cada vivo, con abertura de 10cm con atraque semilunar en los extremos (en contraste) además de un pespunte al contorno a 1.6mm. Bolsa de bolsillo será de popelina bolsillero, bolsa con costura remalle y con puntada de seguridad en los costados.	301

<b>11.DELANTERO DERECHO (parte externa)</b>	Deberán estar fusionados con entretela fusionable, lleva pinza armada con 301. y llevarán un refuerzo de plastón.	301
<b>12.BOTONES DELANTEROS</b>	En la parte central deben llevar 02 botones de 32 Líneas a tono de la tela principal ubicados de manera simétrica uno debajo del otro.	304
<b>13.BOLSILLO INFERIOR DERECHO TIPO OJAL</b>	En la parte inferior llevará un bolsillo tipo ojal con vivos de tela de 0.6cm por lado y abertura de 15.7cm además llevará una tapa conformada de dos partes, la parte superior de la misma tela, la cual estará reforzada con entretela fusionable y la parte inferior o contratapa es de forro, la medida de esta tapa es de 5.5cm de alto incluyendo el vivo con 15.7cm de largo. Bolsa de bolsillo será de popelina bolsillero 65% algodón 35% poliéster, bolsa con costura remalle y con puntada de seguridad en los costados	301
<b>14.BOLSILLO RELOJERO</b>	El bolsillo inferior derecho en la parte interna llevará un bolsillo relojero de popelina bolsillera el cual estará bastillado a 1cm y pegado con costura recta a 2mm.	301
<b>15.DELANTERO DERECHO (interior forro)</b>	El delantero interior con forro 100% poliéster de la mejor calidad.	
<b>BOLSILLOS INTERNO IZQUIERDO</b>		
<b>16.SUPERIOR- PORTA DOCUMENTOS</b>	Tipo ojal con vivos de tela 0.6cm de ancho cada vivo, con abertura de 13cm con atraque semilunar (en contraste) en los extremos de los bolsillos, además lleva una tapa botón triangular de forro insertada con 1 ojalillo tipo flecha de forro y 1 botón de 24 líneas centrado para mayor seguridad. Bolsa de bolsillo será de popelina bolsillero, bolsa con costura remalle y con puntada de seguridad en los costados Adicionalmente se colocarán los botones de repuesto 1 botón de 32 líneas y 1 botón de 24 líneas a un extremo del bolsillo.	301
<b>17.PROTECTOR AXILAR</b>	Media luna de forro ribeteado con 301 a 7mm de ancho.	301
<b>18.PLASTÓN</b>	armado de 02 piezas, plástica y fieltro compactado. Deberán estar unidas con puntadas en zigzag. Además de una tira de fusionable tejido a un extremo cosido con maquina recta	304
<b>19.VUELTA</b>	con media luna tipo pistola, armado con sesgo y pespunte tipo hilván (cadeneta en el interior) en contraste, la vuelta se une con el delantero con costura recta.	301
<b>20.SOLAPA</b>	En el interior serán fusionadas con entretela fusionable. En la parte externa, extremo superior del lado izquierdo llevara 01 ojal bordado con atraque vertical de adorno (sin corte), el cual tiene una medida de 2.2cm.	301
<b>21.COSTADILLO</b>	Será unido al delantero a 1cm y a la espalda a 2cm, lo cual permitirá un mejor entalle de la prenda; este llevará como refuerzo entretela fusionable desde la sisa hasta la basta.	301
<b>22.ESPALDA</b>	La espalda tendrá corte anatómico, tela será orillado y unido con costura recta con ensanche 2 cm por lado.	301
<b>23.FORRO DEESPALDA</b>	De 02 piezas unido con remalle armar fuelle de 2cm de profundidad con 301	504 / 301

<b>24.ABERTURA POSTERIOR</b>	Lleva abertura central de 5cm de cruce, la abertura lleva refuerzo de fusionable	301
<b>25.MANGAS</b>	La manga mayor y menor (tela y forro) serán remalladas y estará unida con costura recta a 1cm.	504 / 301
<b>26.BASTA Y MARTILLO DEMANGA</b>	Parte inferior, llevará 4 ojales bordados con atraque en forma vertical (sin corte) de 2.5cm de largo total, con sus respectivos botones de 24 líneas. La boca de manga será de tipo martillo con abertura de 3cm, la cual tendrá una basta de 4cm (incluido remalle), será reforzada por la parte interior con entretela fusionable.	304 / 301 / 504
<b>27.CABEZA DEMANGA</b>	Es fusionada con entretela fusionable. Llevará chorrera de fieltro para un mejor armado de la manga.	MAN
<b>28.HOMBROS</b>	remallado y unido a 1cm Además en la parte interna llevara hombreras anatómicas prefabricadas de algodón una a cada lado.	504 / 301
<b>29.SISA</b>	Unión de manga y cuerpo, costura de 1cm tela y forro.	301
<b>30.BASTA DE SACO</b>	Doble de 4cm (incluido remalle), será reforzada por la parte interior con entretela fusionable.	504 / 301
<b>NOTA</b>	Todos los ensanches de costuras están incluidos los remalles	
<b>FORRO</b>	Material 100% poliéster de 60 gr/m2 mínimo para el cuerpo y la manga, el color del forro es a tono de la tela del saco. Las bolsas de bolsillos externos e internos serán de popelina bolsillero 65% algodón 35%poliester, a tono de la tela. Estos serán remallados y cosido con costura recta a 1cm.	
<b>AVÍOS</b>	Once (11) botones de poliéster de 24 líneas de 4 agujeros al tono de la tela teñidos en su masa, incluido el de repuesto. Tres (03) botones de poliéster de 32 líneas de 4 agujeros al tono de la tela teñidos en su masa, incluido el de repuesto. Hilo 40/2 composición 100% poliéster, hilo de costura 504 (ancho de remalle 0.5cm) con hilo tex 22 (composición 100% poliéster texturizado) o hilo 40/2 (composición 100% poliéster). Entretela fusionable tejida: Delantero, cuello, vuelta, vivos, costadillo(completo), cartera y tapa. Entretela fusionable no tejida: Espalda superior, cabeza de manga, ruedo manga, ruedo espalda, abertura. Entretela fusionable no tejida color blanco: Manga ojal. Hombreras anatómicas prefabricadas con relleno de algodón con base de fieltro compactado. Plastón: Plástica y fieltro. Fieltro de cuello: a color de la tela principal 100% poliéster.	
<b>COSTURAS</b>	Todas las costuras están incluidas remalle. Sin incluir plastón, chorrera, sisa (tela y forro), cuello, escote, pinza y unión de vuelta con delantero Costura recta 301 – 4 a 5 Puntadas por centímetros. Costura zigzag 304. Remalle simple 504 - 4 a 5 Puntadas por centímetros.	
<b>ETIQUETAS</b>	Ubicadas en la parte interna:	301

	Etiqueta de marca del confeccionista, etiqueta de marca de tela, etiqueta colgador, etiqueta de composición e instrucciones de lavado y uso. Según diseño.	
--	--	--

**Nota:** Puntada ISO de acuerdo al código internacional de puntadas de las costuras

#### Gráfico Nro. 09

#### Gráficos y detalles de confección del saco

DESCRIPCIÓN: SACO		MODELO: 2 BOTONES	
GENERO: CABALLEROS		HOJA DE CONFECCIÓN descripción	
<b>ENTRETELAS</b>	ENTRETELA FUSIONABLE TEJIDA 85gr/M2 +/- 5%	DELANTERO, CUELLO, VUELTA, VIVOS, COSTADILLO (COMPLETO), CARTERA, TAPA, PINZA, CINTA PLASTON	
	ENTRETELA FUSIONABLE NO TEJIDA GRISS	ESPALDA SUPERIOR, CABEZA DE MANGA, RUEDO MANGA CON MANGA OJAL, RUEDO ESPALDA, ABERTURA,	

**DELANTERO**

**Cuello fusionado con entretela tejida**

**PIE DE CUELLO**

**FIELTRO CUELLO**

**Cabeza de manga con fusional no tejido**

**Ruedo de manga fusionado con entretela no tejida de 4cm de ancho**

**OJAL SOLAPERO**

2.5cm  
1.5cm

**BOLSILLO CARTERA:**  
fusionado con entretela tejida

1.3cm  
10.5cm

**BOLSILLO EXTERIOR:**

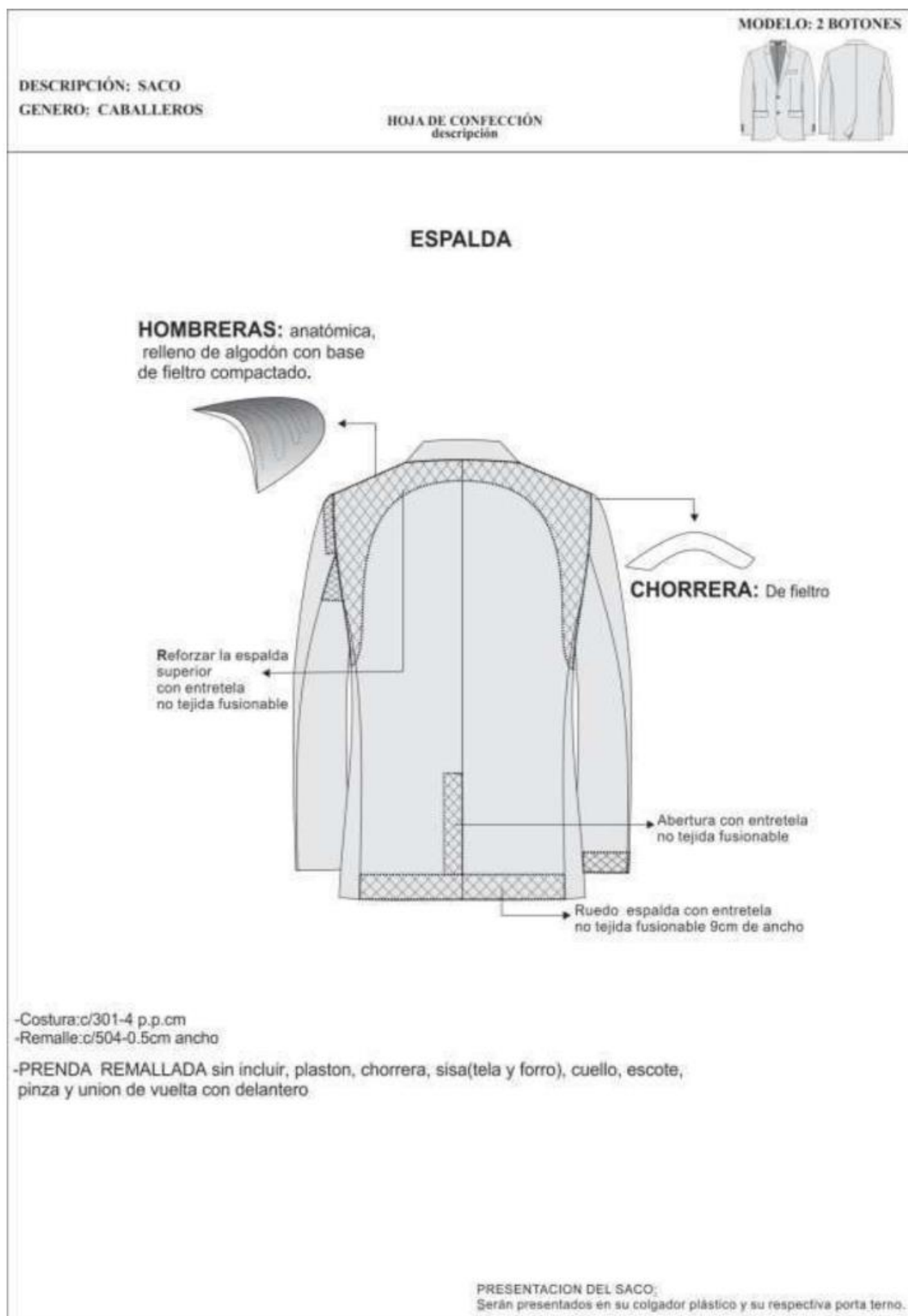
15.7cm  
5.5cm

Tapa y vivo fusionado con entretela tejida

3cm  
3.8cm

-Costura: c/301-4 p.p.cm  
-Remalle: c/504-0.5cm ancho  
-Zig zag: c/304  
-PRENDA REMALLADA sin incluir, plaston, chorrera, sisa(tela y forro), cuello, escote, pinza y union de vuelta con delantero

Gráfico Nro. 10



### **3. ESPECIFICACIONES TÉCNICAS DE TELAS DE UNIFORMES CABALLEROS**


**TEMPORADA: INVIERNO**

**ESPECIFICACIONES TECNICAS DE LAS TELAS DE INVIERNO****1° TELA PARA CAMISAS CABALLERO****DESCRIPCION COLOR 1**

NOMBRE DE LA TELA	TAFETAN DISEÑO SHANTUNG
TIPO DE TEJIDO	Plano
ARMADURA	Tafetan
COLOR	Celeste
<b>COMPOSICION (%) AATCC 20/20A</b>	
URDIMBRE	65% Algodón ± 5 – 35% Polyester ±5
TRAMA	65% Algodón ± 5 – 35% Polyester ± 5
<b>PESO G/M2</b>	120 ± 5%
<b>RESISTENCA A LA TRACCION KGF</b>	
URDIMBRE	11 kgf mín.
TRAMA	11 kgf mín.
<b>TITULO DEL HILADO ASTM D1059</b>	
URDIMBRE	50/1 ± 3 + 24/1 ± 3 flame
TRAMA	50/1 ± 3 + 24/1 ± 3 flame
<b>N° HILOS X PULGADA ACABADA</b>	
URDIMBRE	97.2 ± 5%
TRAMA	78.5 ± 5%
<b>SOLIDEZ DEL COLOR</b>	
A LA LUZ	3.0 mín.
AL LAVADO DOMESTICO	3.0 mín.
AL SUDOR ACIDO	3.0 mín.
AL SUDOR ALCALINO	3.0 mín.
AL FROTE SECO	3.0 mín.
AL FROTE HUMEDO	2.0 mín.
<b>ACABADO</b>	Hilo color teñido con colorantes Tina/Disperso, Blanqueado, mercerizado, impregnado con Blanqueador óptico, resinado, pre encogido.




## DESCRIPCION COLOR 2




NOMBRE DE LA TELA	FIL A FIL	
COLOR	Celeste con microdiseño	
<b>COMPOSICION (ASTM D-629 PARTE 18.6.2)</b>	(60% Algodón – 40% Polyester) ±5%	
ANCHO ENTRE ORILLO	148/150 CM ± 5 CMS	
<b>PESO GRMS/LINEAL (ASM D-3776)</b>	149 GM ± 5%	
<b>PESO GRMS/M2 (ASM D-3776 )</b>	100 GM2 ± 5%	
<b>ARMADURA</b>		
<b>TITULO DEL HILADO (ASTM - 1059)</b>		
URDIMBRE	45 Mezcla intima (Algodón / polyester) ± 8%	
TRAMA	45 Mezcla intima (Algodón / polyester) ± 8%	
<b>DENSIDAD (N° DE HILOS / PULGADAS) (ASTM D-3775)</b>		
URDIMBRE	110 ± 5 hilos/pulgadas	
TRAMA	70 ± 5 hilos/pulgadas	
<b>SOLIDEZ DEL COLOR</b>	<b>CAMBIO DE COLOR</b>	<b>MANCHADO</b>
LAVADO CON DETERGENTE M&S c4a	4.0	4.0
SUDOR M&S C7	4.0	4.0
	<b>HUMEDO</b>	<b>SECO</b>
FROTE M&S C8	4.0	4.0
A LA LUZ	4.0 min.	
AL SUDOR ACIDO Y SUDOR ALACALINO	4.0 min.	
<b>COMPORTAMIENTO DE LA TELA</b>		
ENCOGIMIENTO URDIMBRE	< 3%	
ENCOGIMIENTO TRAMA	< 3%	

## 2° TELA PARA PRENDAS: SACO Y PANTALON CABALLERO



TIPO DE TEJIDO	CASIMIR BARRINGTON DISEÑO
DESCRIPCION	Casimir Barrington diseño en fondo gris oscuro con puntos color gris claro
COMPOSICION ASTMS D-629 parte 18.6.2	100% Lana (Excepto filetes)
ANCHO ENTRE ORILLOS	148 cms. mínimo
PESO g/lineal ASTM D3776	409 ± 5% (incluye orillos)
PESO g/m2 ASTM D3776	267 ± 5%
ARMADURA	DISEÑO
TITULO DEL HILADO ASTM 1059	
URDIMBRE	Nm 2/43 ± 5% (EXCEPTO FILETES)
TRAMA	Nm 2/43 ± 5%
N° HILOS X PULGADA ACABADA ASTM D3775	
URDIMBRE	28.9 ± 3%
TRAMA	25.9 ± 3%
ESTABILIDAD DIMENSIONAL AATCC-158	
URDIMBRE	-1.5% Máximo
TRAMA	-1.0% Máximo
SOLIDEZ DEL COLOR	
A LA LUZ (AATCC 16) Escala de grises	3.5 mín.
AL SUDOR ACIDO AATCC 15	3.0 mín.
AL SUDOR ALCALINO AATCC 15	3.0 mín.
AL FROTE SECO AATCC 8	4.0 mín.
AL FROTE HUMEDO AATCC 8	3.5 mín.
AL LAVADO EN SECO AATCC-132	4.0 mín.
ACABADO	DECATIZADO

**3° TEJIDO PRENDA: PULLOVER CABALLERO**



<b>TIPO DE TEJIDO</b>	Punto
<b>COMPOSICION</b>	Mezcla: 50% Alpaca, 5% lana 45%acrilico, según modelo adjunto.
<b>COLOR</b>	Negro
<b>TITULO DE HILADO</b>	Alpaboom Industrial2J28 Nm
<b>TEJIDO EN PIEZA</b>	Maquina rectilínea

## **4. ESPECIFICACIONES TÉCNICAS DE LAS PRENDAS DE VESTIR CABALLEROS**

**TEMPORADA: INVIERNO  
2025**

### **COMPRENDE:**

- **1 SACO**
- **2 PANTALONES**
- **1 PULLOVER**
- **2 CAMISAS**
- **1 CORBATA**

### 1° PRENDA: CAMISA CABALLERO



IMAGEN DE REFERENCIA

#### MODELO CAMISA

- Tipo de vestir en manga larga con cuello americano, según imagen adjunta.
- Tela color: De acuerdo a la ficha técnica precedente.
- Confección a sobre medida de cada usuario.

#### OBSERVACIONES GENERALES DE CALIDAD

- Tener en cuenta que los materiales e insumos deben cumplir con la calidad requerida de lo contrario será rechazado durante la auditoria.
- Cuidar apariencia general de la prenda, sobre todo en el escote, pechera, yugo y puños de la prenda.
- Los ojales deben ser con realce a tono de la prenda
- Regular correctamente las tensiones de todas las costuras, no se permite costuras recogidas, ni acordonadas.
- Usar de 12 a 13 puntadas por pulgada en todas las costuras

#### ACABADOS

- De la tela prenda, debe estar totalmente remallada interiormente, planchado y vaporizado.

#### PRESENTACIÓN

- Cada camisa será presentada en alma de cartón, alfileres, mariposa, con bolsa plástica.

- Etiquetas interiores con instrucciones de lavado y uso, y de composición (%) de tela. Acabados de primera calidad.
- Para la muestra presentar en talla 16 1/2".
- La prenda deberá estar exenta de defectos materiales y/o insumos, confección y acabados, en su parte externa como interna (materiales y/o insumos defectuosos, costuras saltadas, hilos sueltos, defecto de fusonado, etc.).

## MATERIALES E INSUMOS

<b>TELA TAFETAN SHANTUNG Y FIL A FIL</b>	<b>DISEÑO</b>	Todas las piezas de cuerpo: delantero, espalda, mangas, cuello, pie de cuello, bolsillo, canesú, yugo, puños
<b>ENTRETELA FUSIONABLE 01</b>	<b>TEJIDA</b>	De 80 +/- 5% gr. Fusionados de acuerdo a datos técnicos del proveedor, entretela ubicada en cuello, pie de cuello y puños
<b>ENTRETELA FUSIONABLE 02</b>	<b>TEJIDA</b>	De +/- 5% gr. Fusionados de acuerdo a datos técnicos del proveedor, entretela ubicada refuerzo de cuello
<b>ENTRETELA FUSIONABLE 03</b>	<b>TEJIDA</b>	De +/- 5% gr. Fusionados de acuerdo a datos técnicos del proveedor, entretela ubicada en tachón
<b>ETIQUETAS MARCA</b>		Tejida, preparada y ubicada en el interior de centro espalda
<b>ETIQUETA CUIDADO</b>		Poliamida, impresa con las instrucciones de composición, lavado y cuidado, insertada en costura de costado izquierdo prenda puesta.
<b>BOTONES 16L – 4 HUECOS</b>		100% polyester, incluye botón de repuesto, ubicada en pechera y puños
<b>BOTONES 14L – 4 HUECOS</b>		100% polyester incluye botón de repuesto, ubicada en yugo
<b>HILO 40/2</b>		100% polyester – a tono del fondo de tela para las costuras de la prenda

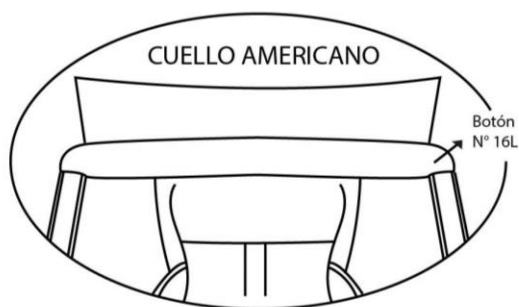
## DESCRIPCIÓN DEL PRODUCTO Y ESPECIFICACIONES DE COSTURA

BLOQUE	DESCRIPCION	PUNTADA ISO
<b>CUELLO</b>	Exterior fusionado, con refuerzo además lleva barbas atracadas en las punteras. Largo de puntas. Embolsado a 0.6cm y pespuntado al filo a 1.3mm.	301
<b>PIE DE CUELLO</b>	pieza exterior fusionado c/entretela tejida y bastillado a 5mm c/301, unir cuello con pie de cuello a 5mm según piquete. Asentar a 1.3mm c/recta, punta de pie de cuello lado izquierdo con ojal de 1.8 cm largo en forma horizontal, lado derecho lleva botón de 16 líneas.	301
<b>DELANTERO IZQUIERDO</b>	Lleva tachón de 2.9 cm ancho con entretela fusionable sobrepuesto armado con 401 doble aguja de 2.5cm de separación donde van los ojales de 1.8 cm.	301
<b>DELANTERO DERECHO</b>	Lleva un bastillado a 2.5 cm insertando la etiqueta de composición y cuidado, donde van los botones 06 de 16 líneas y 2 botones de repuesto (1 de 16 líneas y 1 de 14 líneas).	301
<b>BOLSILLO</b>	Ubicado a la altura del segundo ojal del delantero izquierdo, con doble dobléz en la parte superior y el modelo del bolsillo es en V. Isotipo bordado. Pegar bolsillo c/301 a 1mm del filo de bolsillo Además lleva atraque triangular.	301

<b>CANESÚ</b>	Canesú interior centrar etiqueta de marca, es embolsado a 1cm con el canesú exterior y la espalda además lleva un pespunte al filo a 1mm.	
<b>HOMBRO</b>	Embolsar con 301 a 1cm del borde y pespuntar a 1mm hacia el canesú (unión de hombros) c/301.	301
<b>YUGO FRANCÉS</b>	16 cm de largo y 2.5cm de ancho, con ojal y botón de 14 líneas centrado en el yugo, fijar c/recta dejando pestaña de 1/16"	301
<b>MANGAS</b>	Lleva 02 pliegues de 1.3cm de profundidad con separación de 2cm, pegadas al cuerpo con costura francesa (c/401 doble aguja). Pespunte a 1cm.	301
<b>PUÑOS</b>	Fusionados (exterior), bastillados a 5mm c/301. Embolsados a 6.4cm y pespuntados al filo 1.3 mm en contorno, lleva 2 botones de 16 líneas en cada puño y 01 ojal de 1.8 cm de largo.	301
<b>CUERPO</b>	Cerrado con máquina cerradora de codo (C/401 doble aguja) 5mm.	401
<b>SISA</b>	Pegar mangas con 401 (doble aguja), pespuntar en el exterior con 301 a 1cm de pegado de mangas, costuras tumbadas hacia el cuerpo (costura francesa).	401
<b>BASTILLADO DE FALDÓN</b>	Con recta bastillado a 5mm C/301.	301
<b>ESPALDA</b>	Lleva tablero central.	301
<b>AVIOS</b>	12 botones de poliéster de 16 líneas al tono de la tela, teñidos en su masa incluido repuesto, pegados en "X". 3 botones de poliéster de 14 líneas a tono de la tela, teñidos en su masa incluido repuesto, pegado en "X". Hilo 100% poliéster 40/2. costura a tono de la tela. Entretela tejida fusionable: cuello, pie de cuello y puño. Entretela tejida fusionable: refuerzo de cuello. Entretela tejida fusionable: tachón.	301
<b>ETIQUETAS MARCA</b>	Preparar etiqueta de marca luego pegar la etiqueta de marca con recta a borde inferior de escote, usar hilo a tono de cada lado.	301

**Nota: Puntada ISO de acuerdo al código internacional de puntadas de las costuras**  
**Gráfico Nro. 11**

## GRÁFICOS Y DETALLES DE CONFECCIÓN DE LA CAMISA



## DELANTERO

Embolsar hombros con 301 a 1 cm del borde y pespuntar hacia el canesú (unión de hombros) con 1mm de pestaña



## ESPALDA

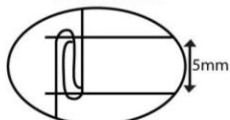
Pegar mangas con 401 (doble aguja), pespuntar en el exterior con 301 a 1 cm del pegado de mangas costuras tumbadas hacia el cuerpo (costura francesa)

CANESÚ  
De doble pieza, embotonado a 1cm c/301 pespunte a 1mm c/301

Manga larga  
c/02 pliegue  
c/yugo frances

Cerrado de costados  
c/301 doble aguja  
y 5mm de separación

VISTA EXTERIOR



Cerrado de costados  
c/301 doble aguja  
y 5mm de separación

Espalda con tablero central  
3,5 cm de ancho  
atracados en el lado vertical

CÓDIGO PUNTADA	PPP	ALTERNATIVA DE MÁQUINA
301	14	RECTA
401	14	CERRADORA

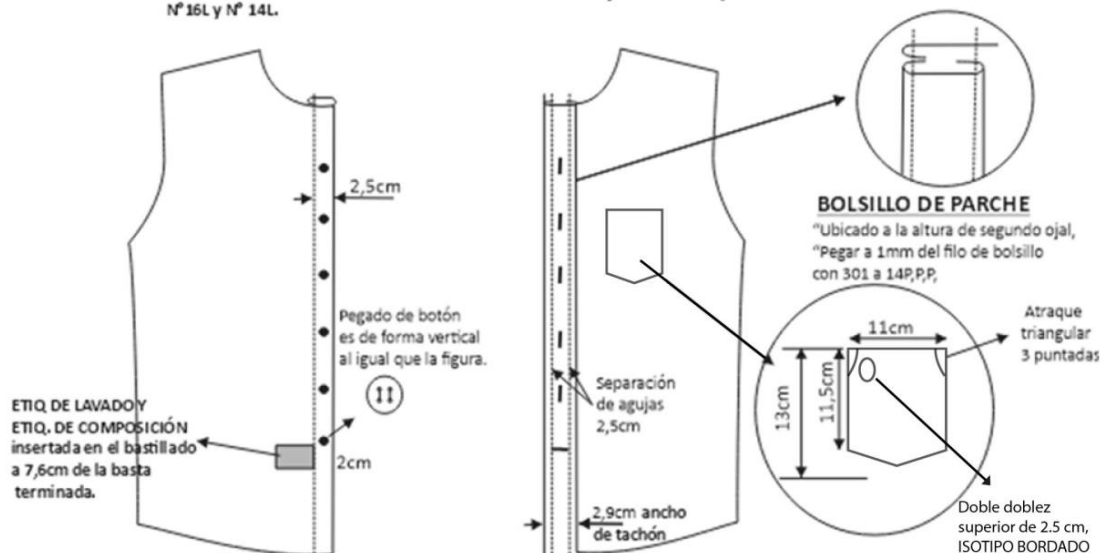
Gráfico Nro. 12



### DELANTEROS

Delantero derecho:  
Pechera Bastillado de 2,5cm desde el filo a costura, 1mm de pestaña (interno), 06 botones N° 16L y 02 botones repuestos: N° 16L y N° 14L.

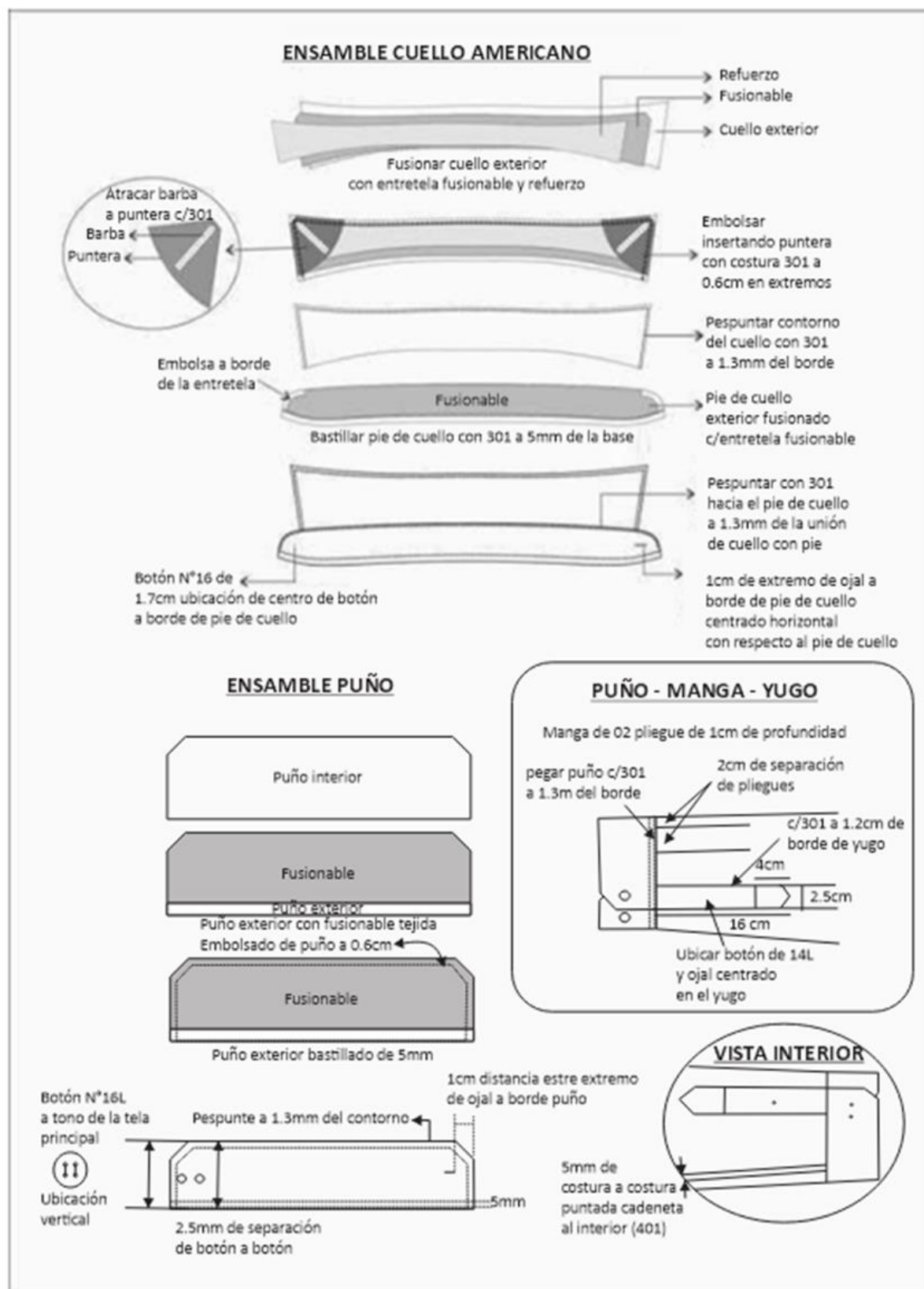
Delantero izquierdo:  
Pegar tachón con 401 doble aguja de 2,5cm de separación costura cadeneta al interior lleva 05 ojales verticales y el último horizontal.



### ESPALDA



Gráfico Nro. 13



**MODELO PANTALÓN**

- Trabajo de acuerdo a la imagen (pantalón de vestir con o sin pliegue de acuerdo a elección).
- Tela color de acuerdo a la ficha técnica precedente.
- Confección a sobre medida de cada usuario.

**OBSERVACIONES GENERALES DE CALIDAD**

- Tener en cuenta que los materiales e insumos deben cumplir con la calidad requerida de lo contrario será rechazado durante la auditoria.
- Cuidar apariencia general de la prenda, sobre todo pretina y bolsillos.
- Regular correctamente las tensiones de todas las costuras, no se permite costuras recogidas, ni acordonadas.

**ACABADOS**

- De la tela prenda, debe estar totalmente remallada interiormente, planchado y vaporizado.

**PRESENTACIÓN**

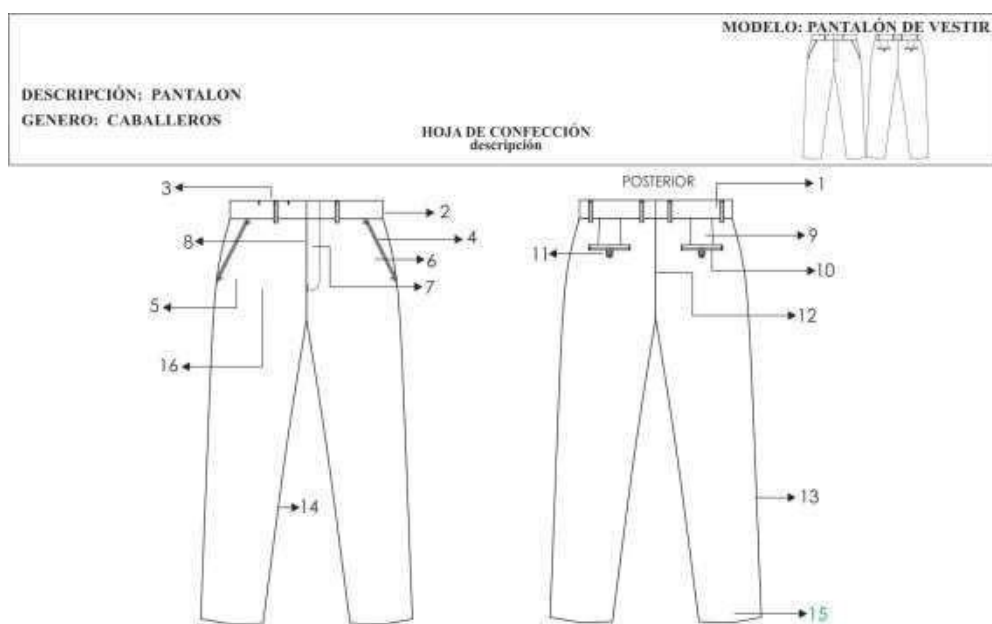
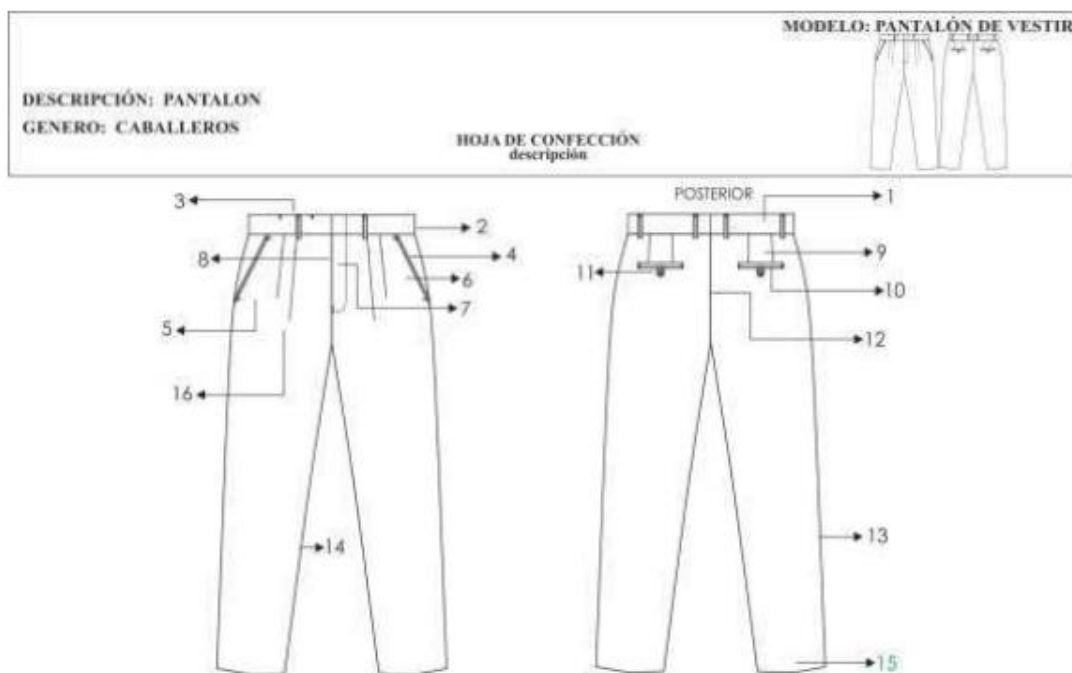
- Porta terno con cierre y colgador de plástico.
- La muestra será presentada en talla L con 2 pliegues.
- La prenda de fino acabado y alta costura.
- La prenda deberá estar exenta de defectos materiales y/o insumos, confección y acabados, en su parte externa como interna (materiales y/o insumos defectuosos, costuras saltadas, hilos sueltos, defecto de fusionado, etc.).

**MATERIALES E INSUMOS**

<b>TELA LANILLA COLOR ENTERO.</b>	Todas las piezas de cuerpo: delantero, espalda, pretina
<b>POPELINA BOLSILLERO</b>	Popelina bolsillero 65%algodon 35%poliester a tono del color de la tela del pantalón. En las bolsas de bolsillo y en el ribete del borde inferior de pretina, y borde lateral de garetón
<b>ENTRETELA TEJIDA FUSIONABLE</b>	De 80 +/- 5% gr. Fusionados de acuerdo a datos técnicos del proveedor, entreteila ubicada en centro delantero, solapa delantera, espalda superior, vista de bolsillo interior, cabeza de manga, basta y cogotera.
<b>ENTRETELA NO FUSIONABLE</b>	Dentro de la pretina
<b>ETIQUETAS MARCA/TALLA</b>	Etiquetas tejidas, preparada y ubicada en el interior de centro espalda
<b>ETIQUETA CUIDADO</b>	Poliamida, impresa con las instrucciones de composición, lavado y cuidado, insertada en costura de costado izquierdo prenda puesta.
<b>BOTONES 24L</b>	100% polyester, ubicada en pretina interior
<b>CORCHETE DE METAL</b>	En pretina interior
<b>CIERRE</b>	Metálico dorado con tape a tono de la tela de cuerpo
<b>HILO 40/2</b>	100% polyester – a tono del fondo de tela para las costuras de la prenda

**DESCRIPCIÓN DEL PRODUCTO Y ESPECIFICACIONES DE COSTURA**

Gráfico Nro. 14



BLOQUE	DESCRIPCION	PUNTA A. ISO
<b>1.PRETINA</b>	Ancho de 4 cm (terminado). Acabado de 2 piezas izquierda y derecha con un bolsillo secreto en el lado derecho. Lleva entretela fusionable adherida a la tela, adicionalmente se prepara el forro de la pretina que consta: una entretela no tejida, con sesgos de tela bolsillero y la cinta de pretina antideslizante. Además, lleva entretela tejida no fusionable de refuerzo de pretina. El forro de la pretina será de popelina bolsillera, la cual llevará una cinta de pretina elasticada antideslizante. Para dar mayor seguridad a la prenda llevara un corchete de metal inoxidable. En la parte interna de la pretina, extremo izquierdo llevará un botón de 24 líneas al tono de la tela, este servirá para sujetar al garetón. Este lleva un ojal bordado simple, exteriormente llevará presillas compartidas.	301
<b>2.PRESILLAS</b>	Llevará 06 presillas de 1cm de ancho por 5cm de largo, las cuales llevaran traques del mismo ancho de la presilla, uno en la parte superior y uno en la parte inferior (parte interna). Las presillas estarán distribuidas 02 en el delantero y 04 en la parte posterior.	301
<b>3.BOLSILLO SECRETA</b>	De tela, Ubicado en el lado superior de la pretina derecha, tiene 9cm de abertura útil por 10cm de profundidad. El bolsillo llevara atraque vertical de 1cm a los extremos; estará unido a la pretina con costura recta, embolsado con remalle y puntada de seguridad. La bolsa del bolsillo secreta será de la misma tela del cuerpo.	301
<b>4.BOLSILLO DELANTEROS</b>	Con abertura sesgada y pespuntados a 2mm Colocar atraque horizontal de 1cm en los extremos de la boca de los bolsillos, los cuales deberán sujetar la costura de la boca del bolsillo. Las bolsas de bolsillo serán de popelina bolsillero y será ribeteado con doble puntada cadeneta. El material del ribeteado será de tela popelina bolsillera 65%algodón 35%poliester	301
<b>5.BOLSILLO RELOJERO</b>	El bolsillo derecho en la parte interna, llevará un bolsillo relojero el cual estará bastillado a 1cm pegado con costura recta a 2mm.	301
<b>6.VUELTA DE BOLSILLOS DELANTEROS</b>	Pegada al forro con pespunte de 2mm, por el exterior se deja un vivo de 2mm, La vuelta del bolsillo llevara el orillo con la marca de la tela.	301
<b>7.GARETA</b>	Con entretela fusionable por el interior, Acabado interno ribeteado con popelina bolsillera y unido al delantero con costura recta a 1cm y pespuntado a 2mm. Lleva un cierre de metal de diente dorado al tono de la tela, pegado con costura recta. El ancho del figurado de la garetta es de 3.5cm en la parte inferior llevara un atraque vertical de 1cm.	301
<b>8.GARETÓN</b>	Con entretela fusionable por la parte interna, además va embolsado popelina bolsillera pespuntado con recta, unido con el cierre y el delantero con costura recta.	301
<b>9.PINZAS PARTE POSTERIOR</b>	Con dos bolsillos tipo ojal centrado en las 02 pinzas, cada lado.	301
<b>10.BOLSILLOS FUNDILLOS</b>	Tipo ojal, con vivos de tela de 0.6cm C/U, con abertura según talla. Los dos extremos de los bolsillos llevaran atraques verticales de 1.2cm. Las bolsas de bolsillo serán de popelina bolsillero y será ribeteado con doble puntada cadeneta. El material del ribeteado será de tela popelina bolsillera 65% algodón 35% poliéster.	301

<b>11.PRESILLA BOTÓN DE BOLSILLO OJAL</b>	En ambos bolsillos llevará insertado en la parte central un ojalillo tipo flecha, con un atraque horizontal de 1cm en la parte inferior; así como 1 botón de 24 líneas, el cual ira pegado en la parte inferior del vivo a la dirección del ojalillo.	401
<b>12.TIRO FUNDILLOS</b>	Ribeteados por separado y unidos con costura cadeneta a 3.5cm en la parte superior terminando con costura de 1.2cm por lado en la parte inferior. El material del ribeteado será de tela popelina bolsillera 65%algodón 35%poliester.	301
<b>13.COSTADOS</b>	Remallado y unido con 401 a 1cm	504 / 401
<b>14.ENTREPIERNAS</b>	Tanto delantero como espalda es remallado y unido con 401 a 1cm desde el tiro hasta el ruedo.	504 / 401
<b>15.BASTA</b>	Remallada, doblez de 5 cm de ancho, subido con maquina bastera. Llevará taquera (orillo de tela) en la parte posterior. Llevará puntera. En la parte delantera	503
<b>16.DELANTEROS CON O SIN PLIEGUES ELECCION</b>	02 pliegues laterales a cada lado tumbado hacia los costados, 3.8cm de separación. Prenda remallada sin incluir pretina.	
<b>FORRO PARA EL BOLSILLO Y PRETINA RIBETES</b>	Popelina bolsillero 65%algodon 35%poliester a tono del color de la tela del pantalón.	
<b>COSTURA</b>	Todas las costuras están incluidas remalle sin incluir pretina. <b>Tipo de puntada por centímetro:</b> Costura recta 301 – 4 a 5 Puntadas por centímetros Remalle simple 504 - 4 a 5 Puntadas por centímetros	
<b>AVÍOS</b>	04 botones de poliéster de 24 líneas de 4 agujeros al tono de la tela teñidos en su masa, incluido repuesto. 01 juego de ganchos de metal inoxidable. 01 cierre: Cinta de poliéster con dientes metálico acabado dorado. Hilo 100% poliéster 40/2. Para remalles y costura a tono de la tela. Cinta p/ pretina elasticada. Entretela tejida fusionable: pretina, vivos, garetá y garetón. Entretela no fusionable no tejida en forro de pretina. Entretela no fusionable tejida en refuerzo de pretina	
<b>ETIQUETAS</b>	Ubicadas en la parte interna: Etiqueta de marca del confeccionista, etiqueta de marca de tela, etiqueta de talla, etiqueta colgador, etiqueta de composición e instrucciones de lavado y uso. Según diseño.	301

**Nota: Puntada ISO de acuerdo al código internacional de puntadas de las costuras**

Gráfico Nro. 15

Gráficos y detalles de confección del pantalón

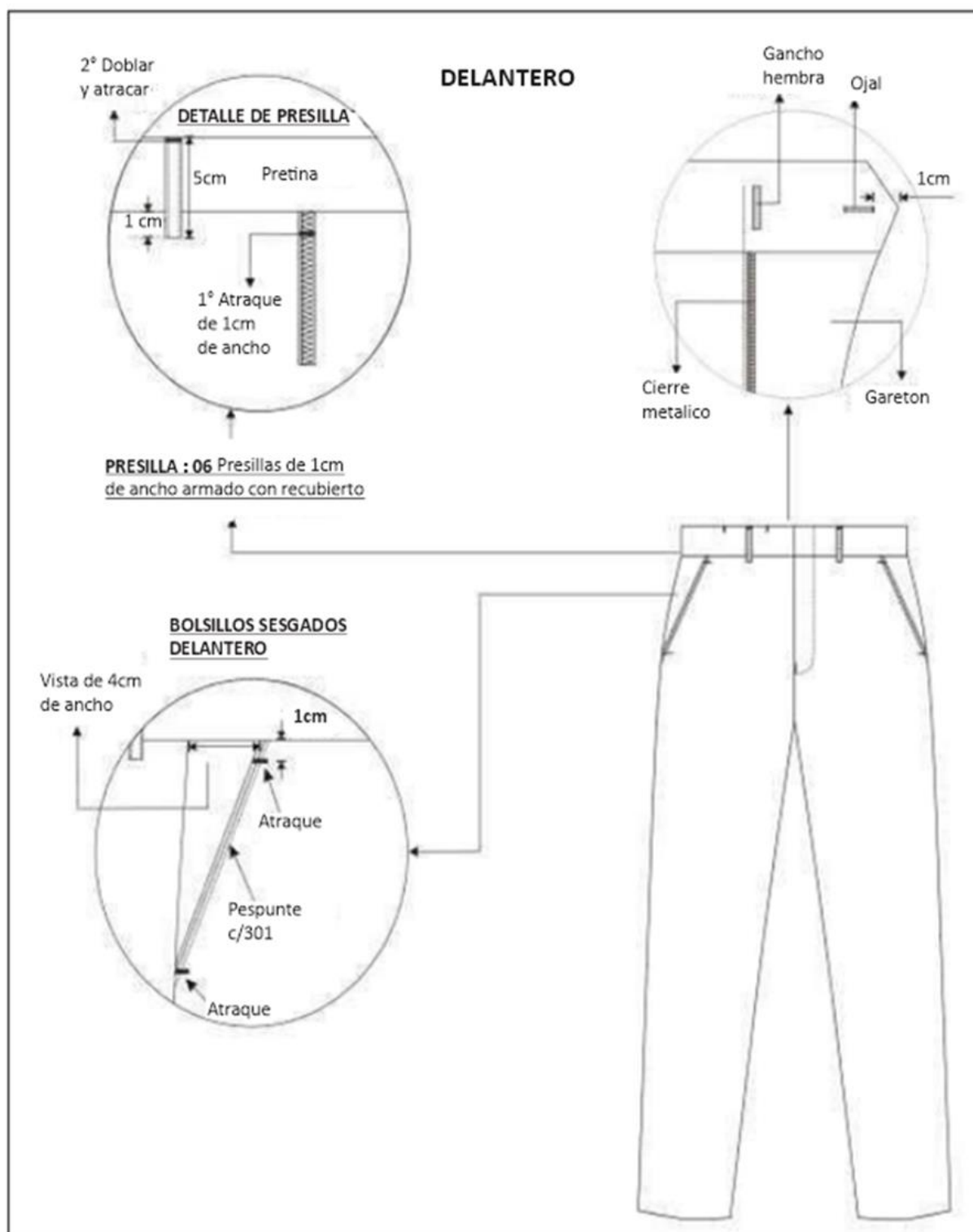




Gráfico Nro. 16

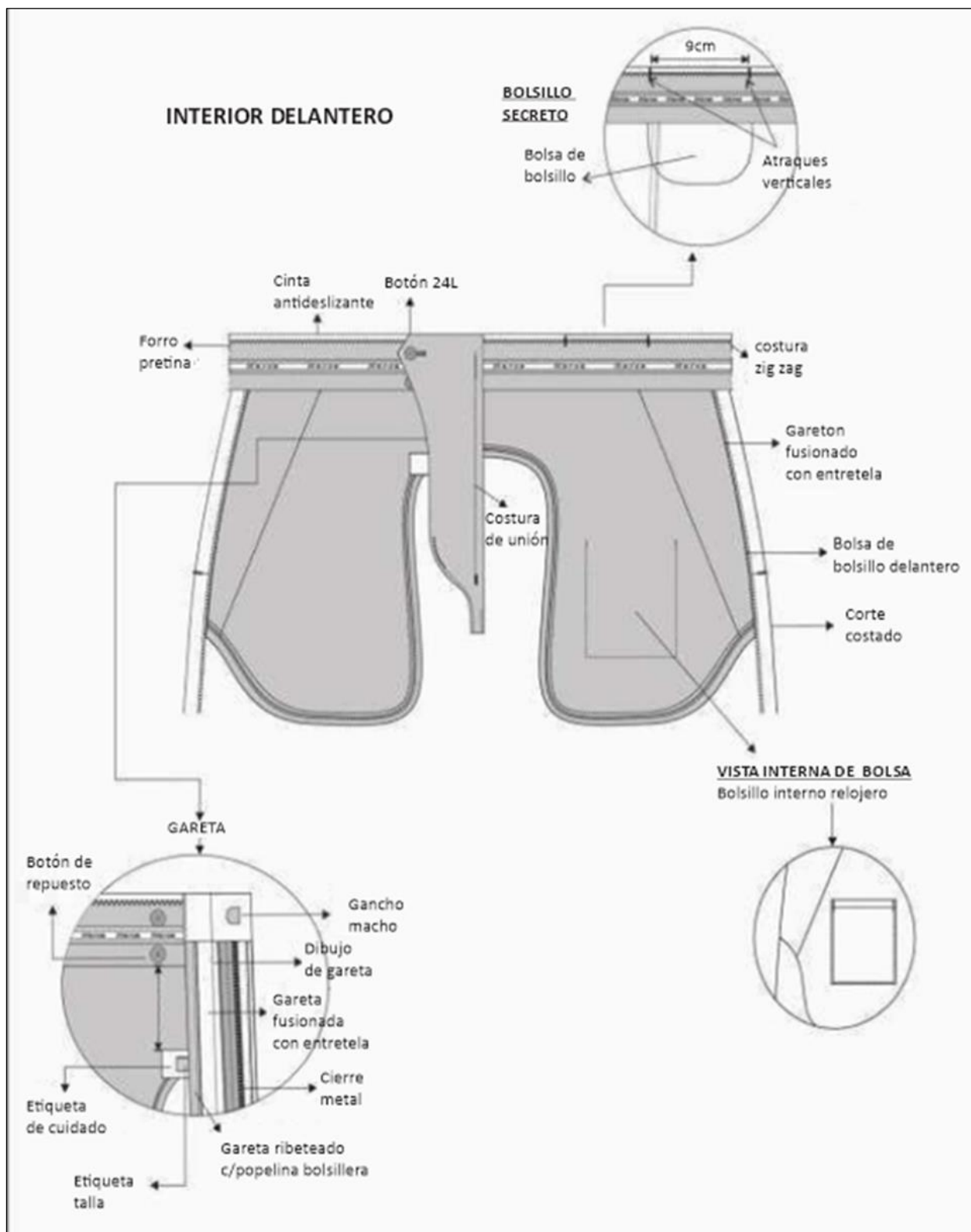
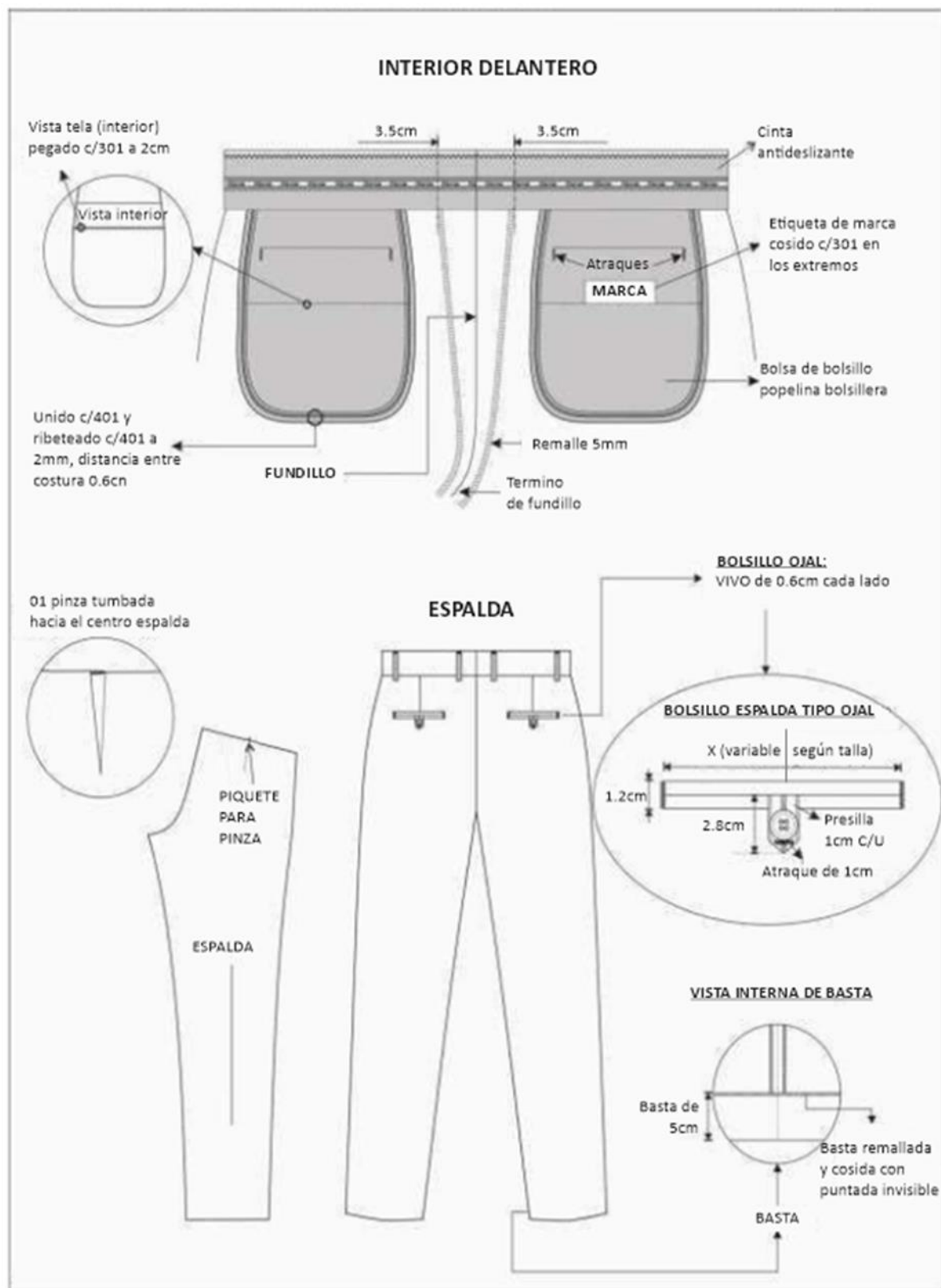




Gráfico Nro. 17



3° PRENDA: SACO CABALLERO



IMAGEN REFERENCIAL

### **MODELO SACO**

- Trabajo de acuerdo al diseño, Saco con 2 botones, una abertura en la espalda o dos a elección del usuario.
- Tela color de acuerdo a la ficha técnica precedente.
- Confección a sobre medida del usuario.

### **OBSERVACIONES GENERALES DE CALIDAD**

- Tener en cuenta que los materiales e insumos deben cumplir con la calidad requerida de lo contrario será rechazado durante la auditoria.
- Cuidar apariencia general de la prenda, sobre todo en la cintura
- Los ojales deben ser con realce a tono de la prenda
- Regular correctamente las tensiones de todas las costuras, no se permite costuras recogidas, ni acordonadas.

### **ACABADOS**

- Prenda interior remallado total telas y forro. Planchado y vaporizado. Además, orillo del fabricante de la tela en el interior de la prenda.

### **PRESENTACIÓN**

- Porta terno con cierre y colgador de plástico.
- La muestra será presentada en talla L.

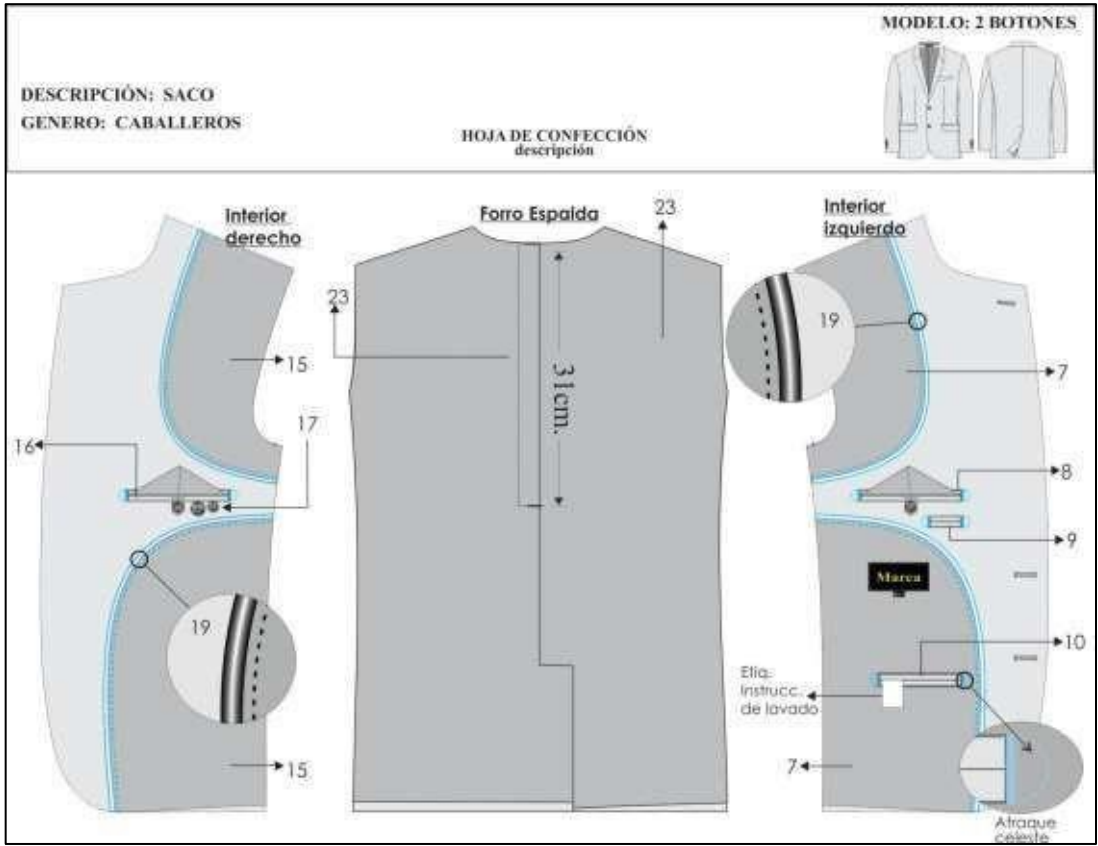
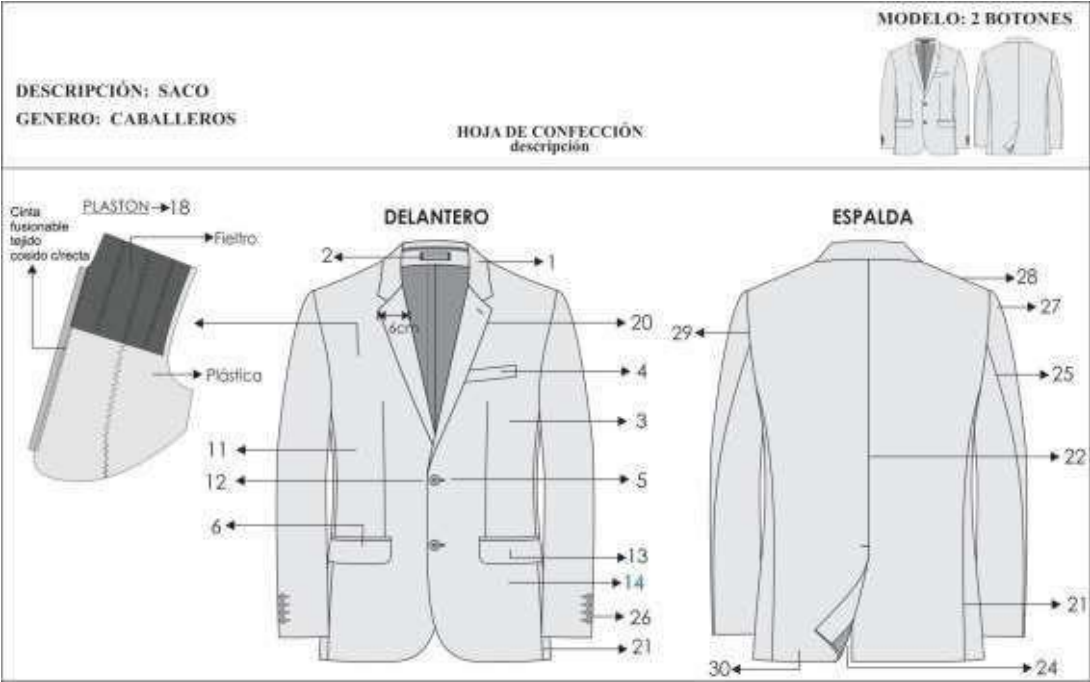
- La prenda de fino acabado y alta costura.
- La prenda deberá estar exenta de defectos materiales y/o insumos, confección y acabados, en su parte externa como interna (materiales y/o insumos defectuosos, costuras saltadas, hilos sueltos, defecto de fusonado, etc.).

## MATERIALES E INSUMOS

<b>TELA PLANA LANILLA</b>	Todas las piezas de cuerpo: delantero, espalda, mangas, solapa, vista de bolsillo, tapa de bolsillo, cuello interior, cuello exterior, presilla de escote,
<b>FORRO</b>	100% polyester, al tono de la tela de cuerpo, peso aprox. 65 +/- 5% gr/m2, colocado como forro en el delantero, protector de axila
<b>POPELINA BOLSILLERO</b>	65% algodón 35% polyester, para todas las bolsas de bolsillo de la prenda
<b>ENTRETELA FUSIONABLE</b> <b>TEJIDA</b>	De 80 +/- 5% gr. Fusonados de acuerdo a datos técnicos del proveedor, entreteila fusionada en el cuello exterior, solapa, centro delantero, vivos y vistas de bolsillo, tapa y contratapa de bolsillo
<b>ENTRETELA NO FUSIONABLE</b>	Color blanco para ojal de manga
<b>ETIQUETAS MARCA/TALLA</b>	Tejida, preparada y ubicada en interior centro espalda
<b>ETIQUETA CUIDADO</b>	Poliamida, impresa con las instrucciones de composición, lavado y cuidado, insertada en costura de costado izquierdo prenda puesta.
<b>BOTONES DE 24L – 4 HUECOS</b>	100% polyester, incluye el repuesto
<b>BOTONES DE 32L – 4 HUECOS</b>	100% polyester, unidades incluye el repuesto
<b>HILOS 40/2</b>	100% polyester – a tono del fondo de tela para las costuras de la prenda.
<b>HOMBRERAS</b>	Anatómicas pre fabricadas con relleno de algodón con base de fieltro compactado.
<b>PLASTÓN</b>	Plástica y fieltro
<b>FIELTRO</b>	100% polyester, para cuello a tono de la tela principal

## DESCRIPCIÓN DEL PRODUCTO Y ESPECIFICACIONES DE COSTURA

Gráfico Nro. 18



BLOQUE	DESCRIPCION	PUNTADA ISO
--------	-------------	-------------

<b>1.CUELLO</b>	Superior fusionado con entretela fusionable. Además, lleva pie de cuello. Inferior con fieltro al tono de la tela unido con el exterior con costura ZIG – ZAG estilo sastre. En los extremos es embolsado con costura recta El cuello debe ser simétrico.	301 / 304
<b>2.PRESILLA COLGADOR</b>	Al centro del cuello lleva un cintillo para colgador con marca. Con atraque en los extremos.	301
<b>3.DELANTERO IZQUIERDO (parte externa)</b>	Deberán estar fusionados con entretela fusionable, lleva pinza armada con 301.y llevarán un refuerzo de plastón.	301
<b>4.BOLSILLO CARTERA</b>	En la parte superior del delantero izquierdo llevara un bolsillo cartera de 10.5cm de largo por 2.5cm de alto. Bolsa de bolsillo será de popelina bolsillero, bolsa con costura remalle y con puntada de seguridad en los costados.	301
<b>5.OJALES DELANTEROS</b>	En la parte central deben llevar 02 ojales bordados tipo ojo de chanco con atraque en forma vertical el cual tiene una medida de 2.8cm Los ojales deben estar colocados de manera simétrica uno debajo del otro.	304
<b>6.BOLSILLO INFERIOR IZQUIERDO TIPO OJAL</b>	En la parte inferior llevará un bolsillo tipo ojal con vivos de tela de 0.6cm por lado y abertura de 15.7cm, además llevará una tapa conformada de dos partes, la parte superior de la misma tela, la cual estará reforzada con entretela fusionable y la parte inferior o contratapa es de forro, la medida de esta tapa es de 5.5cm de alto incluyendo el vivo con 15.7cm de largo. Bolsa de bolsillo será de popelina bolsillero 65%algodon 35%poliester, bolsa con costura remalle y con puntada de seguridad en los costados	301 / 516
<b>7.DELANTERO IZQUIERDO (interior forro)</b>	El delantero interior con forro de 100% poliéster de la mejor calidad.	
<b>BOLSILLOS INTERNOS DERECHO</b>		
<b>8.SUPERIOR-PORTA DOCUMENTOS</b>	Tipo ojal con vivos de tela 0.6cm de ancho cada vivo, con abertura de 13cm con atraque semilunar (en contraste) en los extremos de los bolsillos, además lleva una tapa botón triangular de forro insertada con 1 ojalillo tipo flecha de forro y 1 botón de 24 líneas centrado para mayor seguridad. Bolsa de bolsillo será de popelina bolsillero, bolsa con costura remalle y con puntada de seguridad en los costados.	301
<b>9.PORTA LAPICERO</b>	Tipo ojal con vivos de tela de 0.6cm de ancho cada vivo, con abertura de 4cm con atraque semilunar en los extremos (en contraste). Bolsa de bolsillo será de popelina bolsillero, bolsa con costura remalle y con puntada de seguridad en los costados	301
<b>10.CIGARRERA</b>	Tipo ojal con vivos de tela de 0.6cm de ancho cada vivo, con abertura de 10cm con atraque semilunar en los extremos (en contraste) además de un respunte al contorno a 1.6mm. Bolsa de bolsillo será de popelina bolsillero, bolsa con costura remalle y con puntada de seguridad en los costados.	301
<b>11.DELANTERO DERECHO</b>	Deberán estar fusionados con entretela fusionable, lleva pinza armada con 301. y llevarán un refuerzo de plastón.	301

<b>(parte externa)</b>		
<b>12.BOTONES DELANTEROS</b>	En la parte central deben llevar 02 botones de 32 Líneas a tono de la tela principal ubicados de manera simétrica uno debajo del otro.	304
<b>13.BOLSILLO INFERIOR DERECHO TIPO OJAL</b>	En la parte inferior llevará un bolsillo tipo ojal con vivos de tela de 0.6cm por lado y abertura de 15.7cm además llevará una tapa conformada de dos partes, la parte superior de la misma tela, la cual estará reforzada con entretela fusionable y la parte inferior o contratapa es de forro, la medida de esta tapa es de 5.5cm de alto incluyendo el vivo con 15.7cm de largo. Bolsa de bolsillo será de popelina bolsillero 65% algodón 35% poliéster, bolsa con costura remalle y con puntada de seguridad en los costados	301
<b>14.BOLSILLO RELOJERO</b>	El bolsillo inferior derecho en la parte interna llevará un bolsillo relojero de popelina bolsillera el cual estará bastillado a 1cm y pegado con costura recta a 2mm.	301
<b>15.DELANTERO DERECHO (interior forro)</b>	El delantero interior con forro 100% poliéster de la mejor calidad.	
<b>BOLSILLOS INTERNO IZQUIERDO</b>		
<b>16.SUPERIOR-PORTA DOCUMENTOS</b>	Tipo ojal con vivos de tela 0.6cm de ancho cada vivo, con abertura de 13cm con atraque semilunar (en contraste) en los extremos de los bolsillos, además lleva una tapa botón triangular de forro insertada con 1 ojalillo tipo flecha de forro y 1 botón de 24 líneas centrado para mayor seguridad. Bolsa de bolsillo será de popelina bolsillero, bolsa con costura remalle y con puntada de seguridad en los costados. Adicionalmente se colocarán los botones de repuesto 1 botón de 32 líneas y 1 botón de 24 líneas a un extremo del bolsillo.	301
<b>17.PROTECTOR AXILAR</b>	Media luna de forro ribeteado con 301 a 7mm de ancho.	301
<b>18.PLASTÓN</b>	armado de 02 piezas, plástica y fieltro compactado. Deberán estar unidas con puntadas en zigzag. Además de una tira de fusionable tejido a un extremo cosido con maquina recta	304
<b>19.VUELTA</b>	con media luna tipo pistola, armado con sesgo y pespunte tipo hilván (cadeneta en el interior) en contraste, la vuelta se une con el delantero con costura recta.	301
<b>20.SOLAPA</b>	En el interior serán fusionadas con entretela fusionable. En la parte externa, extremo superior del lado izquierdo llevara 01 ojal bordado con atraque vertical de adorno (sin corte), el cual tiene una medida de 2.2cm.	301
<b>21.COSTADILLO</b>	Será unido al delantero a 1cm y a la espalda a 2cm, lo cual permitirá un mejor entalle de la prenda; este llevará como refuerzo entretela fusionable desde la sisa hasta la basta.	301
<b>22.ESPALDA</b>	La espalda tendrá corte anatómico, tela será orillado y unido con costura recta con ensanche 2 cm por lado.	301
<b>23.FORRO DE ESPALDA</b>	De 02 piezas unido con remalle armar fuelle de 2cm de profundidad con 301	504 / 301
<b>24.ABERTURA POSTERIOR</b>	Lleva abertura central de 5cm de cruce, la abertura lleva refuerzo de fusionable	301



<b>25.MANGAS</b>		La manga mayor y menor (tela y forro) serán remalladas y estará unida con costura recta a 1cm.	504 / 301
<b>26.BASTA DE MARTILLO MANGA</b>	Y DE	Parte inferior, llevará 4 ojales bordados con atraque en forma vertical (sin corte) de 2.5cm de largo total, con sus respectivos botones de 24 líneas. La boca de manga será de tipo martillo con abertura de 3cm, la cual tendrá una basta de 4cm (incluido remalle), será reforzada por la parte interior con entretela fusionable.	304 / 301 / 504
<b>27.CABEZA DE MANGA</b>	DE	Es fusionada con entretela fusionable. Llevará chorrera de fieltro para un mejor armado de la manga.	MAN
<b>28.HOMBROS</b>		remallado y unido a 1cm Además en la parte interna llevara hombreras anatómicas prefabricadas de algodón una a cada lado.	504 / 301
<b>29.SISA</b>		Unión de manga y cuerpo, costura de 1cm tela y forro.	301
<b>30.BASTA DE SACO</b>		Doble de 4cm (incluido remalle), será reforzada por la parte interior con entretela fusionable.	504 / 301
<b>NOTA</b>		Todos los ensanches de costuras están incluidos los remalles	
<b>FORRO</b>		Material 100% poliéster de 60 gr/m2 mínimo para el cuerpo y la manga, el color del forro es a tono de la tela del saco. Las bolsas de bolsillos externos e internos serán de popelina bolsillero 65% algodón 35%poliester, a tono de la tela. Estos serán remallados y cosido con costura recta a 1cm.	
<b>AVÍOS</b>		Once (11) botones de poliéster de 24 líneas de 4 agujeros al tono de la tela teñidos en su masa, incluido el de repuesto. Tres (03) botones de poliéster de 32 líneas de 4 agujeros al tono de la tela teñidos en su masa, incluido el de repuesto. Hilo 40/2 composición 100% poliéster, hilo de costura 504 (ancho de remalle 0.5cm) con hilo tex 22 (composición 100% poliéster texturizado) o hilo 40/2 (composición 100% poliéster). Entretela fusionable tejida: Delantero, cuello, vuelta, vivos, costadillo(completo), cartera y tapa. Entretela fusionable no tejida: Espalda superior, cabeza de manga, ruedo manga, ruedo espalda, abertura. Entretela fusionable no tejida color blanco: Manga ojal. Hombreras anatómicas prefabricadas con relleno de algodón con base de fieltro compactado. Plastón: Plástica y fieltro. Fieltro de cuello: a color de la tela principal 100% poliéster.	
<b>COSTURAS</b>		Todas las costuras están incluidas remalle. Sin incluir plastón, chorrera, sisa (tela y forro), cuello, escote, pinza y unión de vuelta con delantero Costura recta 301 – 4 a 5 Puntadas por centímetros. Costura zigzag 304. Remalle simple 504 - 4 a 5 Puntadas por centímetros.	
<b>ETIQUETAS</b>		Ubicadas en la parte interna: Etiqueta de marca del confeccionista, etiqueta de marca de tela, etiqueta colgador, etiqueta de composición e instrucciones de lavado y uso. Según diseño.	301

**Nota: Puntada ISO de acuerdo al código internacional de puntadas de las costuras**

Gráfico Nro. 19

Gráficos y detalles de confección del saco

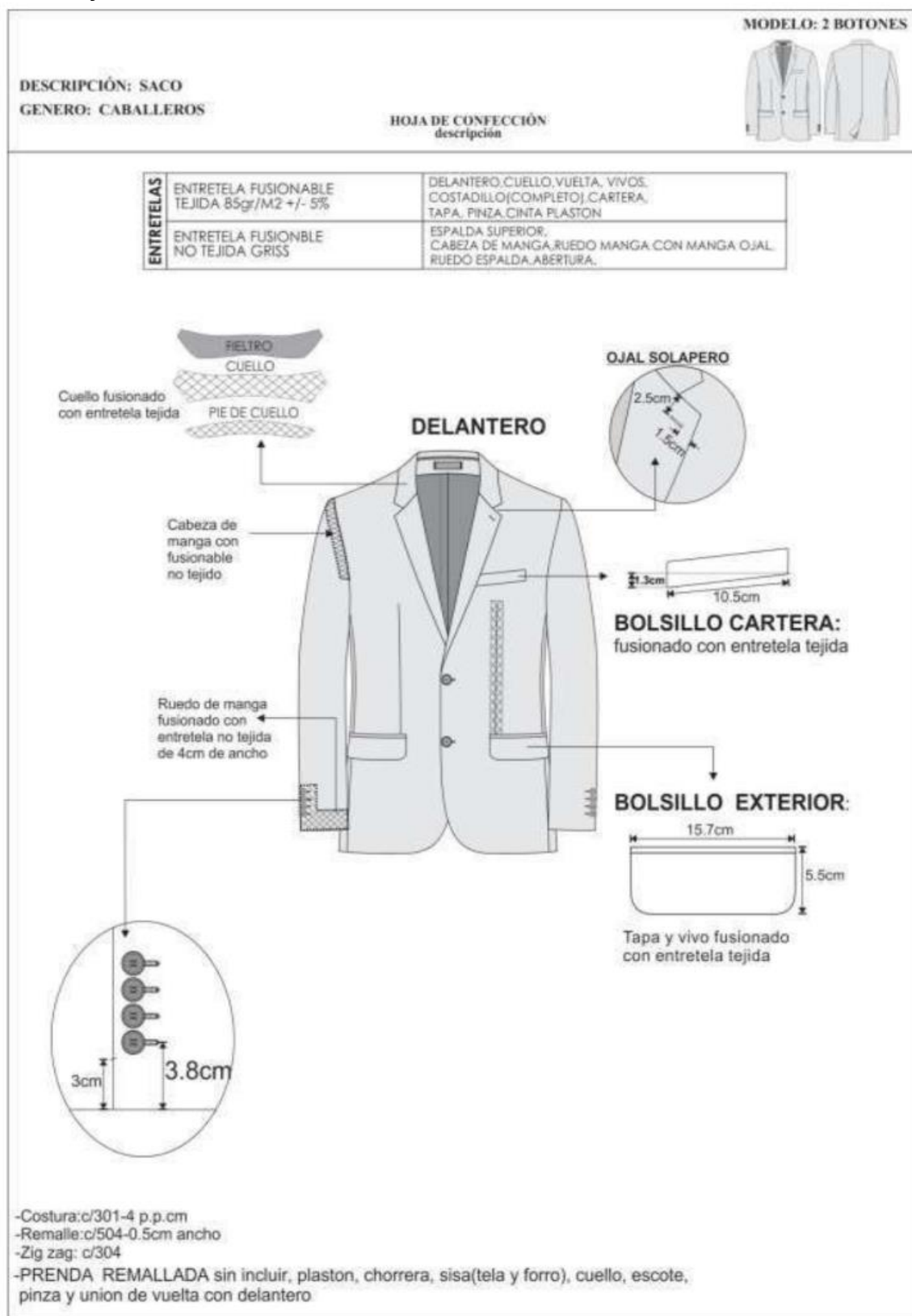
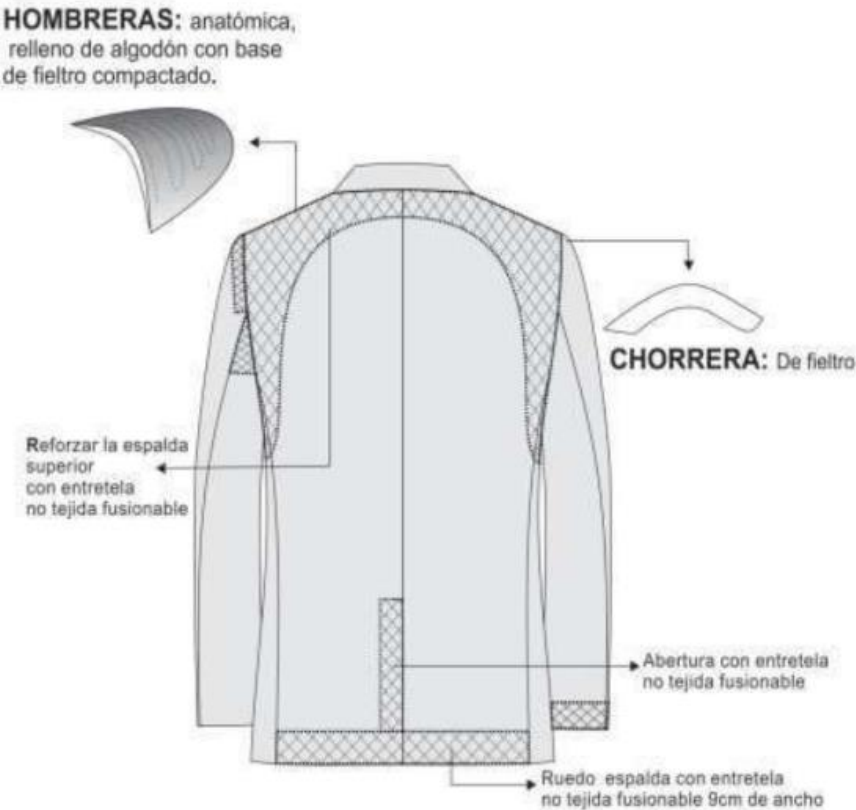


Gráfico Nro. 20



<p>DESCRIPCIÓN: SACO GENERO: CABALLEROS</p>	<p>HOJA DE CONFECCIÓN descripción</p>	<p>MODELO: 2 BOTONES</p>
<div style="text-align: center;"> <p><b>ESPALDA</b></p>  <p><b>HOMBRERAS:</b> anatómica, relleno de algodón con base de fieltro compactado.</p> <p><b>CHORRERA:</b> De fieltro</p> <p>Reforzar la espalda superior con entretela no tejida fusible</p> <p>Abertura con entretela no tejida fusible</p> <p>Ruedo: espalda con entretela no tejida fusible 9cm de ancho</p> </div>		
<p>-Costura:c/301-4 p.p.cm -Remalle:c/504-0.5cm ancho -PRENDA REMALLADA sin incluir, plaston, chorrera, sisa(tela y forro), cuello, escote, pinza y union de vuelta con delantero</p>		
<p>PRESENTACION DEL SACO: Serán presentados en su colgador plástico y su respectiva porta terno.</p>		

#### 4° PRENDA: PULLOVER CABALLERO



IMAGEN REFERENCIAL

### **MODELO**

- Trabajo de acuerdo a la imagen de referencia
- Tejido color de acuerdo a la ficha precedente.
- A medida del cuerpo, tallaje apropiado a las tallas (XS, S, M, L, XL, XXL, XXXL).

### **OBSERVACIONES DE CALIDAD**

- Tener en cuenta que los materiales e insumos deben cumplir con la calidad requerida de lo contrario será rechazado durante la auditoria.
- Cuidar apariencia general de la prenda, sobre todo en el escote y pechera de la prenda.
- Los ojales deben ser con realce a tono de la prenda
- Regular correctamente las tensiones de todas las costuras, no se permite costuras recogidas, ni acordonadas.

### **ACABADO**

- Tejido liso con un acabado suave y uniforme.

### **PRESENTACIÓN**

- Doblado cuidadosamente en bolsa transparente.
- Incluir etiqueta con instrucciones de cuidado y composición del material.
- La muestra se presentará en talla L.

### **MATERIALES E INSUMOS**

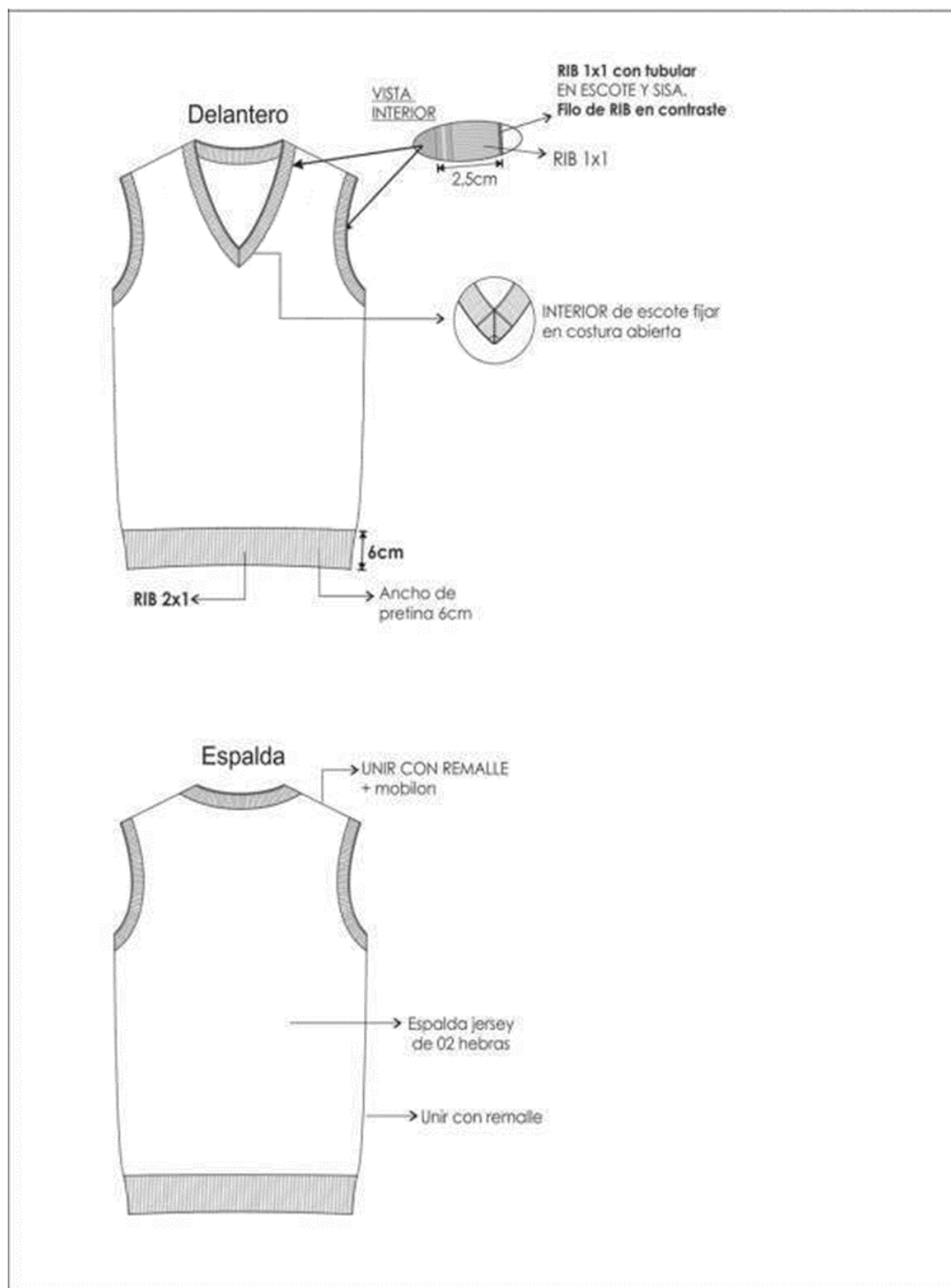
<b>HILADO</b>	Tacto algodón: composición 62% acrílico, 28% poliéster y 10% nylon
<b>TEJIDO DE PUNTO LLANO</b>	Todas las piezas de cuerpo: delantero, espalda y mangas.
<b>CONFECCIÓN</b>	Tejido en máquina, tallaje apropiado a las tallas (XS, S, M, L, XL, XXL, XXXL).
<b>ETIQUETAS MARCA/TALLA</b>	Etiquetas tejidas, preparada y ubicada en el interior de centro espalda.
<b>ETIQUETA CUIDADO</b>	Poliamida, impresa con las instrucciones de composición, lavado y cuidado, insertada en costura de costado izquierdo prenda puesta.
<b>MOBILON DE 7MM</b>	En costura de hombro.
<b>HILO</b>	De costura con 40/2, 100% poliéster, para recta y remalle, a tono de la tela

## DESCRIPCIÓN DEL PRODUCTO Y ESPECIFICACIONES

<b>BLOQUE</b>	<b>DESCRIPCION</b>	<b>PUNTADA ISO</b>
<b>MODELO</b>	Cuello en "V" cerrada según modelo. Con aplicación filo de rib en contraste en cuello y sisas.	
<b>HOMBROS</b>	Unir con remalle e insertar Mobilon de 7mm	514
<b>COSTADOS</b>	Cerrar costados con remalle, e insertar etiqueta de cuidado a 3" sobre el borde de faldón	514
<b>CUELLO</b>	"V", RIB 1x1 CON TUBULAR en el escote. Filo del RIB en contraste. Cuello pegado en máquina tubular. Unión del V cosido a mano. 2.5 cm en escote.	
<b>PRETINA</b>	Rib 2x1 de 6 cm de alto	
<b>COSTURAS</b>	11ppp+/-10%	
<b>REMALLES</b>	El ancho de remalle es de 0.5cm.	
<b>ETIQUETA CUIDADO</b>	Fijada en costado izquierdo prenda puesta.	301
<b>ETIQUETAS MARCA/TALLA</b>	Preparar etiqueta de talla debajo de etiqueta de marca luego pegar la etiqueta de marca con recta a borde inferior de escote, usar hilo a tono de cada lado.	301

## Gráfico Nro. 21

### Gráficos y detalles de confección del pullover

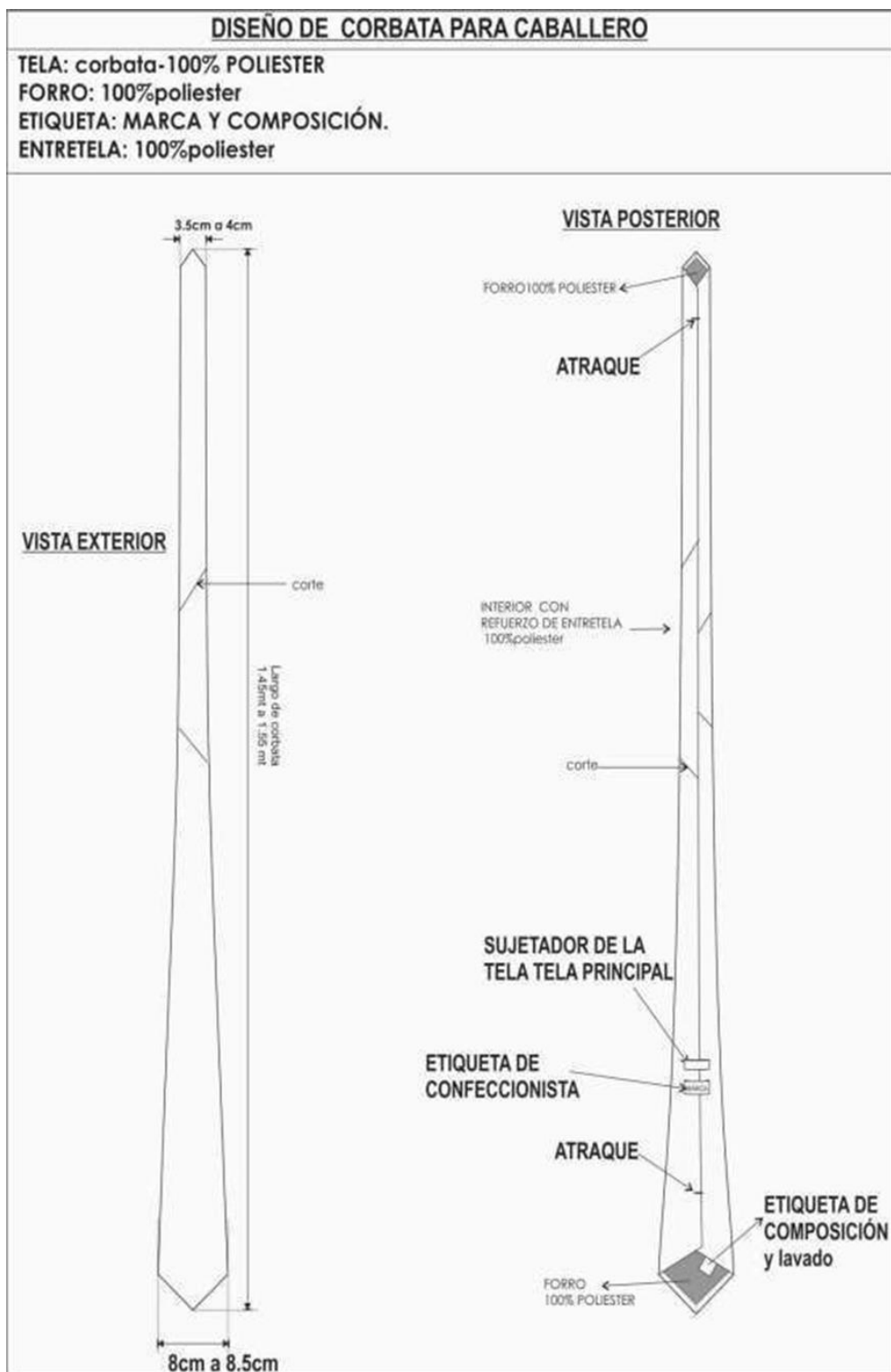


**5° PRENDA: CORBATA PARA VERANO E INVIERNO**

IMAGEN DE REFERENCIA

<b>MODELO</b>	Clásico y estándar según diseño adjunto.
<b>COLOR</b>	A elegir
<b>TELA</b>	Polyester tejido en microdiseño
<b>COMPOSICION</b>	100% polyester (urdimbre y trama)
<b>DIMENSIONES</b>	Largo: 1.45 mt. a 1.55 mt. Ancho mayor: 8 cm +/- 5 mm Ancho menor: 3.5cm a 4cm.
<b>PESO</b>	Peso de 45 hasta 50 grs.
<b>HILO DE COSTURA</b>	polyester 100%, acabado texturizado al tono del color de la tela.
<b>CONFECCION</b>	A medida, con 2 vistas. En la vista posterior.
<b>ALMA DE ENTRETELA</b>	Color blanco o crudo 100 % algodón.
<b>FORRO INTERNO</b>	100% poliéster, para la parte ancha de la corbata, con puntada deseguridad en la parte superior de la cabeza.
<b>ACABADO</b>	Planchado termo fijado y vaporizado a todo lo largo
<b>PRESILLA</b>	Atracada de encaje.
<b>ETIQUETAS UBICADAS EN LA VISTA POSTERIOR</b>	Etiqueta de marca del confeccionista, etiqueta de composición dela tela y etiqueta de instrucciones de lavado, cuidado y uso.
<b>PRESENTACIÓN</b>	En colgador plástico y bolsa rotulada. La prenda de buen acabadola confección. La prenda deberá estar exento de defectos de confección y acabados en su parte externa como interna, tales como: costurassaltadas, hilos sueltos, mal planchado, etc.

Gráfico Nro. 22



# **“ELABORACIÓN DE LAS ESPECIFICACIONES TÉCNICAS DE LA CONFECCION DE LOS UNIFORMES DE DAMAS Y CABALLEROS VERANO E INVIERNO 2025”**

## **5. ESPECIFICACIONES TÉCNICAS DE TELAS DE UNIFORMES DAMAS**

**TEMPORADA: VERANO**


**2025**



**ESPECIFICACIONES TÉCNICAS DE LAS TELAS DE VERANO****1° TELA PARA BLUSA DAMA****DESCRIPCION COLOR 1**

TELA	ESTAMPADO FONDO BLANCO DISEÑO HOJAS	
TIPO DE TEJIDO	Plano	
ARMADURA	Sarga 2/2	
COLOR	Blanco	
<b>COMPOSICION (%) AATCC 20/20A</b>		
URDIMBRE	65% Algodón ± 5 – 35%Polyester ± 5	
TRAMA	59.5% Algodón ± 5 – 32% Polyester ± 5      8.5% Elastano	
<b>GLOBAL AATCC 20/20A</b>	63% Algodón ±5 / 34% Polyester ±5 / 3% Elastano ±5	
<b>PESO g/m2 ASTM D3776</b>	129 ± 5%	
<b>ARMADURA</b>	129 ± 5%	
<b>RESISTENCA A LA TRACCION KgF ASTM D5034</b>		
URDIMBRE	11 min.	
TRAMA	11 min.	
<b>TITULO DEL HILADO</b>		
URDIMBRE	50/1 ±3	
TRAMA	50/1 ±3	
<b>N° HILOS X PULGADA ACABADA</b>		
URDIMBRE	165 ± 5%	
TRAMA	90 ± 5%	
<b>SOLIDEZ DEL COLOR</b>		
AL LAVADO DOMESTICO ATCC 61-1A	3.0 mín	
AL FROTE SECO AATCC 8	3.0 mín.	
AL FROTE HUMEDO AATCC 8	2.0 mín.	
A LA LUZ (20 AFU) AATCC 16	3.0 mín.	

<b>ACABADO</b>	Estampado pigmento fondo blanco optico, Blanqueo mercerizado termofijado, suavizado Pre Encogido.
----------------	---

**2° TELA PARA BLUSA DAMA****DESCRIPCION COLOR 2**

TIPO DE TEJIDO	Plano
ARMADURA	DOBBY
DISEÑO Y COLOR	FONDO BLANCO CON FILATERIA ROJO
<b>COMPOSICION (%)</b>	
URDIMBRE	65% Algodón $\pm 5$ – 35%Polyester $\pm 5$ (Mezcla Intima)
TRAMA	65% Algodón $\pm 5$ – 35% Polyester $\pm 5$ (Mezcla Intima)
<b>PESO g/m2</b>	147 $\pm 5\%$
<b>TITULO DEL HILADO</b>	
URDIMBRE	50/1 $\pm 5$
TRAMA	50/1 $\pm 5$
<b>N° HILOS X PULGADA ACABADA</b>	
URDIMBRE	173 $\pm 5\%$
TRAMA	114 $\pm 5\%$
<b>RESISTENCIA A LA TRACCION Kg-F</b>	
URDIMBRE	11 min.
TRAMA	11 min.
<b>SOLIDEZ DEL COLOR</b>	
A LA LUZ	3.0 mín.
AL LAVADO DOMESTICO	3.0 min.
AL SUDOR ALCALINO	3.0 min.
AL SUDOR ACIDO	3.0 min.
AL FROTE SECO	4.0 min.
AL FROTE HUMEDO	3.0 min.

<b>ACABADO</b>	BLANCO OPTICO O HILO COLOR, CAUSTIFICADO, PRE ENCOGIDO.
----------------	---

**2° TELA PARA PRENDAS: SACO, FALDA Y PANTALON DAMA**

TIPO DE TEJIDO	LANILLA BARRINGTON TROPICAL COLOR ENTER STRETCH
ARTICULO	280070-110
DESCRIPCION	Lanilla Barrington Tropical color gris claro
COMPOSICION ASTM D-629 parte 18.6.2	(54% LANA 44% POLIESTER 2% ELASTANO) $\pm$ 5% (EXCEPTO FILETES)
ARMADURA	Tela
ANCHO ENTRE ORILLOS	148 CMS Mínimo
PESO g/lineal ASTM D3776	268 $\pm$ 5% (INCLUYE ORILLOS)
PESO g/m2 ASTM D3776	175 $\pm$ 5%
TITULO DEL HILADO ASTM 1059	
URDIMBRE	Nm 2/60 $\pm$ 5% (EXCEPTO FILETES)
TRAMA	Nm 1/44 $\pm$ 5%
N° HILOS X PULGADA ACABADA ASTM D3775	
URDIMBRE	28.3 $\pm$ 3
TRAMA	28.0 $\pm$ 3
ESTABILIDAD DIMENSIONAL AATCC-135	
URDIMBRE	-1.5% Máximo
TRAMA	-1.0% Máximo
SOLIDEZ DEL COLOR	
A LA LUZ (AATCC 16) Escala de grises	3.5 mín.
AL SUDOR ACIDO (AATCC 15)	3.0 min.
AL SUDOR ALCALINO (AATCC 15)	3.0 min.
AL FROTE SECO AATCC 8	4.0 min.
AL FROTE HUMEDO AATCC 8	3.5 min.
AL LAVADO EN SECO AATCC-132	4.0 min.
RUTA Y ACABADO DE TELA	Termofijado decatizado

## **6. ESPECIFICACIONES TÉCNICAS DE LAS PRENDAS DE VESTIR DE LOS UNIFORMES DAMAS**

**TEMPORADA: VERANO**

**2025**

**COMPRENDE:**

- **1 SACO**
- **1 PANTALÓN**
- **1 FALDA**
- **2 BLUSAS**

### 1° PRENDA: BLUSA DAMA




IMAGEN DE REFERENCIA

#### MODELO BLUSA

- Con cuello cuadrado de acuerdo al diseño de referencia.
- Tela color: De acuerdo a los colores elegidos según ficha técnica precedente.
- Confección a sobre medida de cada usuaria.

#### OBSERVACIONES GENERALES DE CALIDAD

- Tener en cuenta que los materiales e insumos deben cumplir con la calidad requerida de lo contrario será rechazado durante la auditoria.
- Cuidar apariencia general de la prenda, sobre todo en el escote y pechera de la prenda.
- Los ojales deben ser con realce a tono de la prenda
- Regular correctamente las tensiones de todas las costuras, no se permite costuras recogidas, ni acordonadas.
- Usar de 12 a 13 puntadas por pulgada en todas las costuras.

#### ACABADOS

- De la tela prenda, debe estar totalmente remallada interiormente, planchada y vaporizada.

**PRESENTACIÓN**

- En colgador y bolsa plástica debidamente mostrada (en el interior del porta terno del sastre).
- Etiquetas interiores con instrucciones de lavado y uso, y de composición (%) de tela.
- La muestra será presentada en talla M, en manga corta.
- La prenda deberá estar exenta de defectos materiales y/o insumos, confección y acabados, en su parte externa como interna (materiales y/o insumos defectuosos, costuras saltadas, hilos sueltos, defecto de fusonado, etc.).

**MATERIALES E INSUMOS**

<b>TELA PLANA (ESTAMPADO FONDO BLANCO DISEÑO HOJAS Y FONDO BLANCO CON FILATERA ROJO)</b>	Todas las piezas de cuerpo: delantero, espalda, panel lateral delantero, panel lateral espalda, manga, sesgo de escote
<b>ETIQUETAS MARCA</b>	Tejida, preparada y ubicada en el interior de centro espalda.
<b>ETIQUETA CUIDADO</b>	Poliamida, impresa con las instrucciones de composición, lavado y cuidado, insertada en costura de costado izquierdo prenda puesta.
<b>BOTONES 16L – 4 HUECOS</b>	100% polyester, ubicada en pechera centro delantero lado izquierdo prenda puesta a tono de las telas elegidas.
<b>HILO 40/2</b>	100% polyester – a tono del fondo de tela para las costuras de la prenda

**DESCRIPCIÓN DEL PRODUCTO Y ESPECIFICACIONES DE COSTURA**

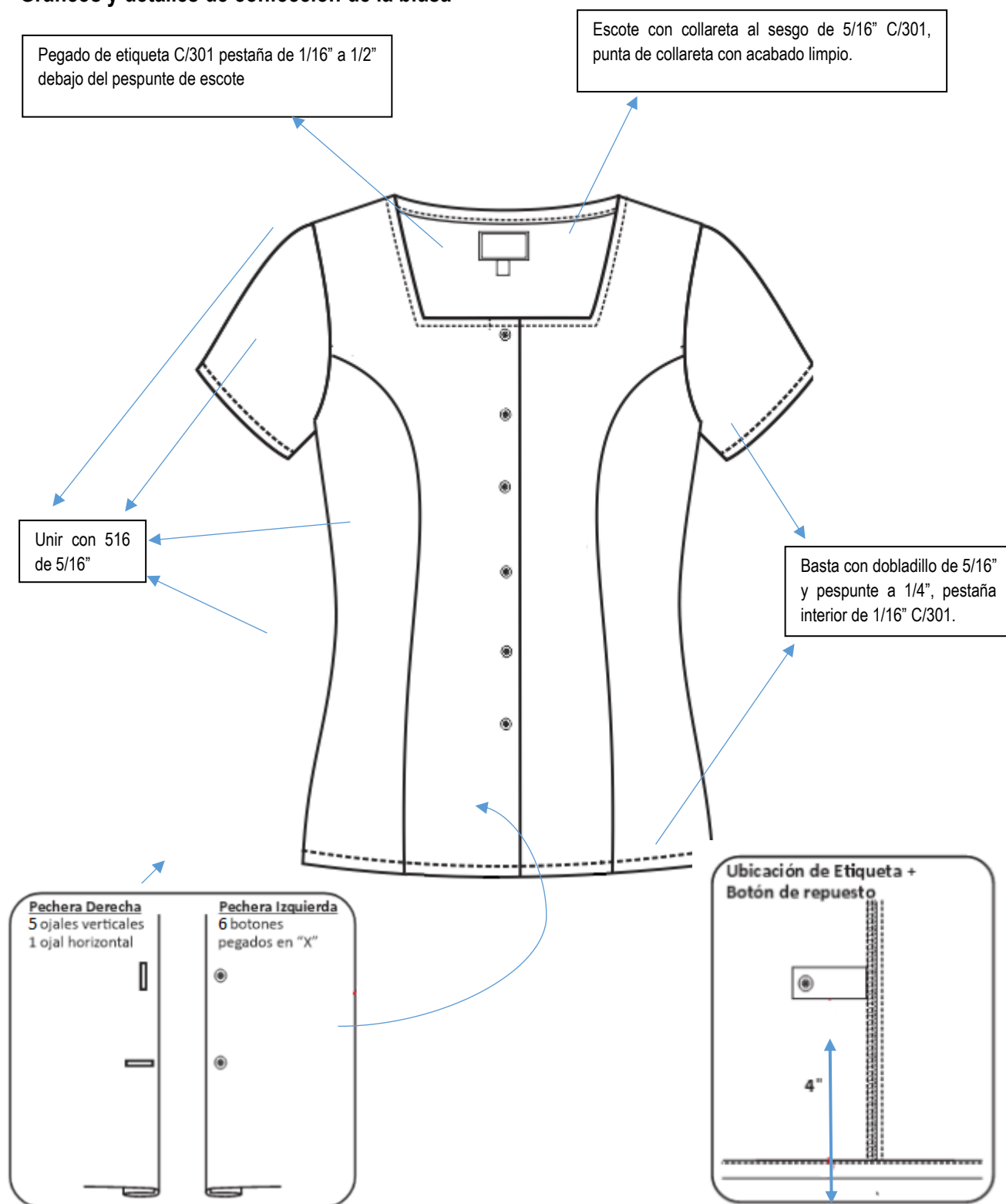
<b>BLOQUE</b>	<b>DESCRIPCION</b>	<b>PUNTADA A. ISO</b>
<b>ESCOTE</b>	Tipo cuadrado, pegar collareta de 8 mm doble dobléz al sesgo con recta pestaña de 1/16", doblar extremos de collareta pespuntar a 6 mm del borde, pestaña interior de 1/16" para darle un acabado limpio.	301
<b>CORTE PRINCESA</b>	Ubicado en delantero y espalda, inicia en la sisa 6 y termina en borde de faldón, unir piezas de corte princesa con remalle + puntada de seguridad de 5/16" de ancho.	516
<b>HOMBROS</b>	Unido con remalle + puntada de seguridad, ancho de remalle de 8mm.	516
<b>PECHERA CORRIDA</b>	Centro delantero fusionado con entretela tejida, realizar doble dobléz de 1" y planchar, no lleva pespuntes.	
<b>COSTADOS</b>	Cerrar costados y bajo manga con remalle + puntada de seguridad de 5/16", insertar etiqueta de cuidado a 4" del borde de la basta en costado izquierdo prenda puesta.	516
	Manga corta o 3/4, unir mangas a cuerpo con remalle + puntada de seguridad de 5/16" de ancho.	516

<b>MANGA CORTA O 3/4 A ELECCIÓN DE LA USUARIA</b>	Basta de manga tubular, con dobladillo de 5/16" y pespunte a 1/4" del borde, empuje de 1/2" en bajo manga, tumbar remalle hacia la espalda.	301
<b>BASTA FALDON</b>	Realizar basta dobladillo de 5/16" y pespunte a 1/4" del borde, empuje de 1/2" en costado izquierdo p.p., tumbar remalle hacia la espalda	301
<b>OJAL</b>	Marcar y hacer 6 ojales de 1/2" en pechera izquierda prenda puesta, elaborar 5 ojales verticales y el ultimo ojal inferior horizontal.	304
<b>BOTÓN</b>	Marcar y pegar 6 botones de 16L en "X" en pechera derecha prenda puesta, colocar botón de repuesto en costura de remalle costado izquierdo, prenda puesta a 1 cm sobre la etiqueta de cuidado.	304
<b>ETIQUETAS MARCA</b>	Preparar etiqueta de marca luego pegar la etiqueta de marca con recta a borde inferior de escote, usar hilo a tono de cada lado.	301
<b>COSTURAS</b>	Todas las costuras con 12-13 puntadas por pulgada	
<b>REMALLE</b>	Todos los orillados con remalle son de 3/16" + puntada de seguridad a 1/16" (total 1/4")	
<b>CÓDIGOS DE PUNTADA ISO</b>	301>COSTURA RECTA 516> REMALLE DE 1 AGUJA + PUNTADA DE SEGURIDAD 304> OJAL Y PEGADO DE BOTON	

**Nota:** Puntada ISO de acuerdo al código internacional de puntadas de las costuras

Gráfico Nro. 01

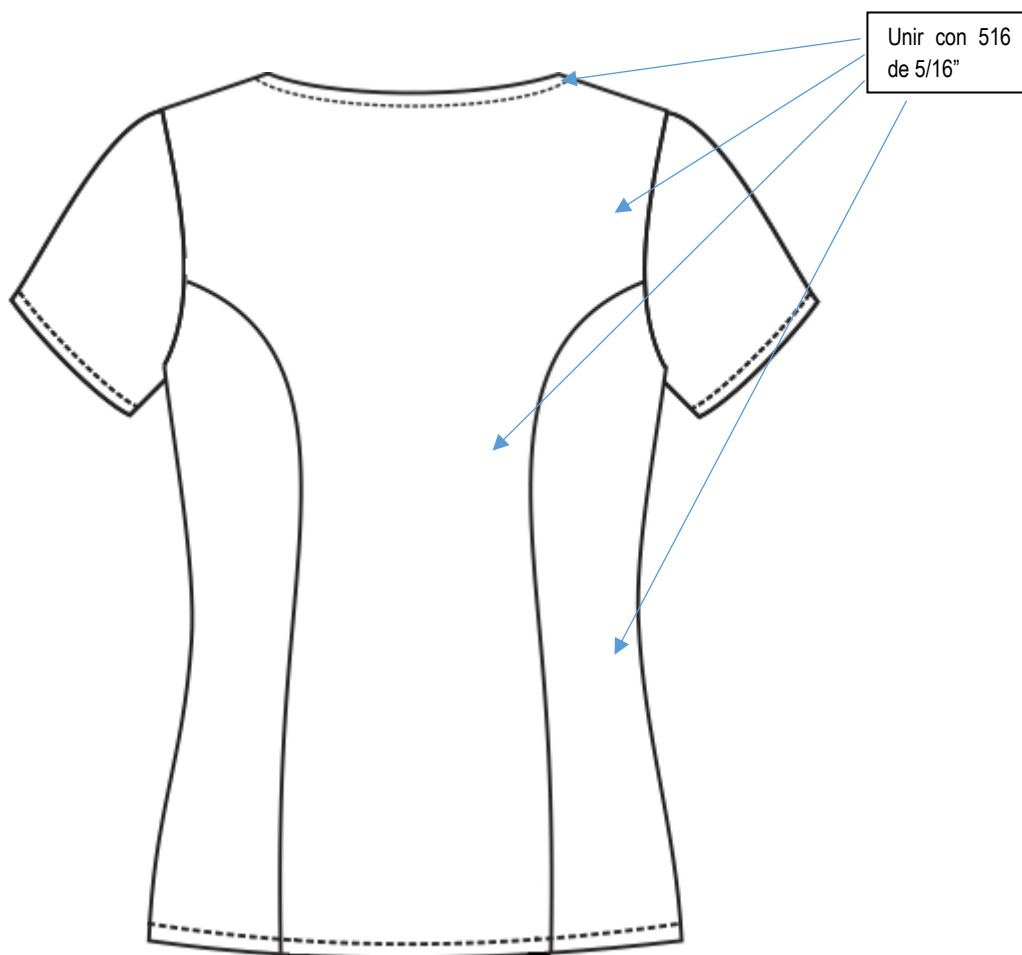
Gráficos y detalles de confección de la blusa





## Gráfico Nro. 02

### Gráficos y detalles de confección de la blusa



## **2° PRENDA: SACO DE VERANO DAMA**



IMAGEN REFERENCIAL

### **MODELO SACO**

- Trabajo de acuerdo al diseño de imagen de referencia
- De acuerdo a los colores elegidos según ficha técnica precedente.
- Confección a sobre medida de cada usuaria.

### **OBSERVACIONES GENERALES DE CALIDAD**

- Tener en cuenta que los materiales e insumos deben cumplir con la calidad requerida de lo contrario será rechazado durante la auditoria.
- Cuidar apariencia general de la prenda, sobre todo en el escote y pechera de la prenda.
- Los ojales deben ser con realce a tono de la prenda
- Regular correctamente las tensiones de todas las costuras, no se permite costuras recogidas, ni acordonadas.

### **ACABADOS**

- De la tela y forro de la prenda, deben estar totalmente remallados, planchados y vaporizados.

### **PRESENTACIÓN**

- Porta terno con cierre y colgador de plástico (debidamente identificado con los datos completos de la usuaria).
- Etiquetas de garantía de la tela, marca del confeccionista e instrucciones de cuidado, lavado y uso. Además, orillo del fabricante de la tela en interior de prenda.
- La prenda de fino acabado de alta costura.
- La muestra será presentada en talla M.
- La prenda deberá estar exenta de defectos de materiales y/o insumos, confección y acabados, en su parte externa como interna (materiales y/o insumos defectuosos, costuras saltadas, hilos sueltos, defecto de fusonado, etc.).

## MATERIALES E INSUMOS

<b>TELA LANILLA TROPICAL DISEÑO</b>	Todas las piezas de cuerpo: delantero, espalda, panel lateral delantero, panel lateral espalda, manga, solapa interior, cuello exterior.
<b>FORRO</b>	100% polyester, al tono de la tela de cuerpo, peso aprox. 65 +/-5% gr/m2, colocado en todo el interior de la prenda.
<b>ENTRETELA FUSIONABLE TEJIDA</b>	De 80 +/- 5% gr. Fusonados de acuerdo a datos técnicos del proveedor, entretela ubicada en centro delantero, solapa delantera, espalda superior, vista de bolsillo interior, cabeza de manga, basta y cogotera.
<b>ETIQUETAS MARCA/TALLA</b>	Etiquetas tejidas, preparada y ubicada en el interior de centro espalda.
<b>ETIQUETA CUIDADO</b>	Poliamida, impresa con las instrucciones de composición, lavado y cuidado, insertada en costura de costado izquierdo prenda puesta.
<b>BOTONES 32L – 4 HUECOS</b>	100% polyester, ubicada en pechera centro delantero lado izquierdo prenda puesta + 1 botón repuesto. Al mismo tono de la tela.
<b>BOTONES 28L – 4 HUECOS</b>	100% polyester, 2 botones, uno en cada borde de manga y 1 de repuesto en una bolsa de papel. Al mismo tono de la tela.
<b>HILO 40/2</b>	100% polyester – a tono del fondo de tela para las costuras de la prenda.

## DESCRIPCIÓN DEL PRODUCTO Y ESPECIFICACIONES DE COSTURA

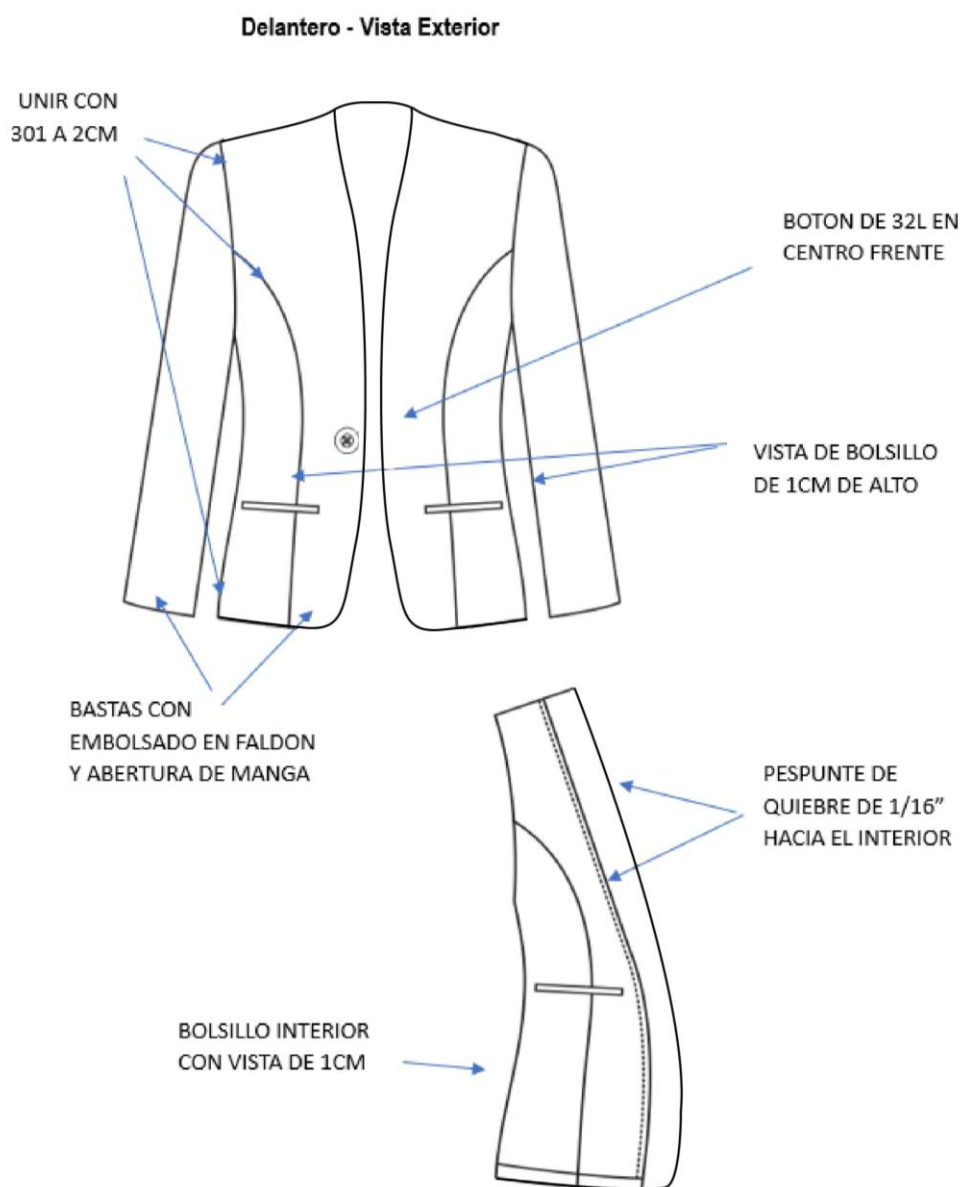
BLOQUE	DESCRIPCION	PUNTADA. ISO
ESCOTE	Sin cuello solo en forma de “V” con vuelta en misma tela de cuerpo en todo el contorno del escote y pespunte de quiebre a 1/16”.	301
DELANTERO EXTERNO	Con corte princesa que inicia en la sisa y termina en el faldón, con 1 botón de 32L para cerrar el saco. Con bolsillo exterior con vista de 1cm de alto a cada lado, bolsa de bolsillo de forro de una sola pieza unido con recta a 1cm, borde de faldón termina en forma curva en centro delantero	301
FORRO DELANTERO	Totalmente forrado, con bolsillo recta con vista de bolsillo de 1cm de ancho	301
LONGITUD DE SACO	A sobre medida, a la altura de la cadera de cada usuaria.	
VUELTA	Las vueltas van en misma tela de cuerpo exterior y fusionado con entretela, además lleva sesgo entre la unión de la vuelta y el forro interior	301
ESPALDA EXTERIOR	La espalda tiene corte princesa y unión en centro espalda, ambas costuras son unidas con recta a 1cm	301
FORRO ESPALDA	Totalmente forrado, con un fuelle de 2cm de profundidad y 30 cm de largo.	301
COGOTERA	Fusionada con entretela, preformada y pegada en espalda interior sobre el forro	301
HOMBROS	Unido con recta y orilladas con remalle 504	301 / 504
HOMBRERAS ELECCIÓN	A De espuma delgada, forrado con tela del mismo tono del saco con remalle.	
MANGA LARGA	Larga tipo sastre, manga unida a 2cm	301
	Abertura de manga con refuerzo de entretela fusionable, basta tubular de 4cm de alto, embolsado con el forro de manga con remalle.	301 / 504
FALDON	Borde de faldón con refuerzo de entretela fusionable, con basta de 4cm de alto, embolsa con el forro del cuerpo con remalle	301 / 504
OJAL	Marcar y hacer ojales horizontales de 2.3 cm: 1 ojal en pechera izquierda prenda puesta y 2 ojales en c/manga	304
BOTON	Marcar y pegar 1 botón de 32L en “X” en pechera derecha prenda puesta + 2 botones 28L en cada manga + 1 botón de repuesto en cada tamaño.	304
ETIQUETAS MARCA	Preparar etiqueta de marca luego pegar la etiqueta de marca con recta a borde inferior de escote, usar hilo a tono de cada lado.	301

<b>COSTURAS INTERNAS</b>	Para las costuras principales (costados y centro espalda) 2cm de ancho y el resto de costuras con 1cm de ancho	301
<b>REMALLE</b>	Todos los orillados con remalle son de 0.5cm	

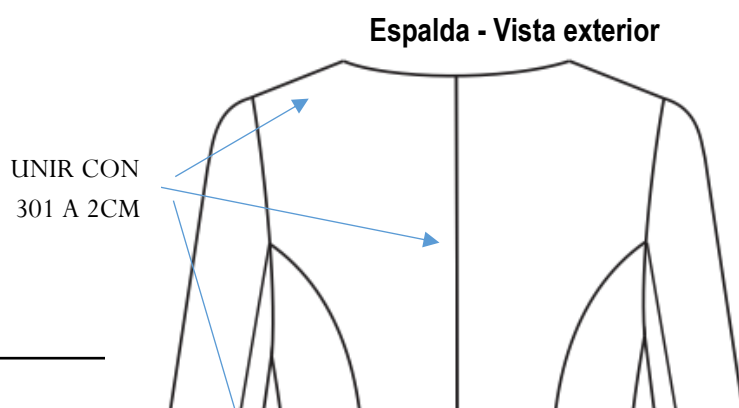
**Nota:** Puntada ISO de acuerdo al código internacional de puntadas de las costuras

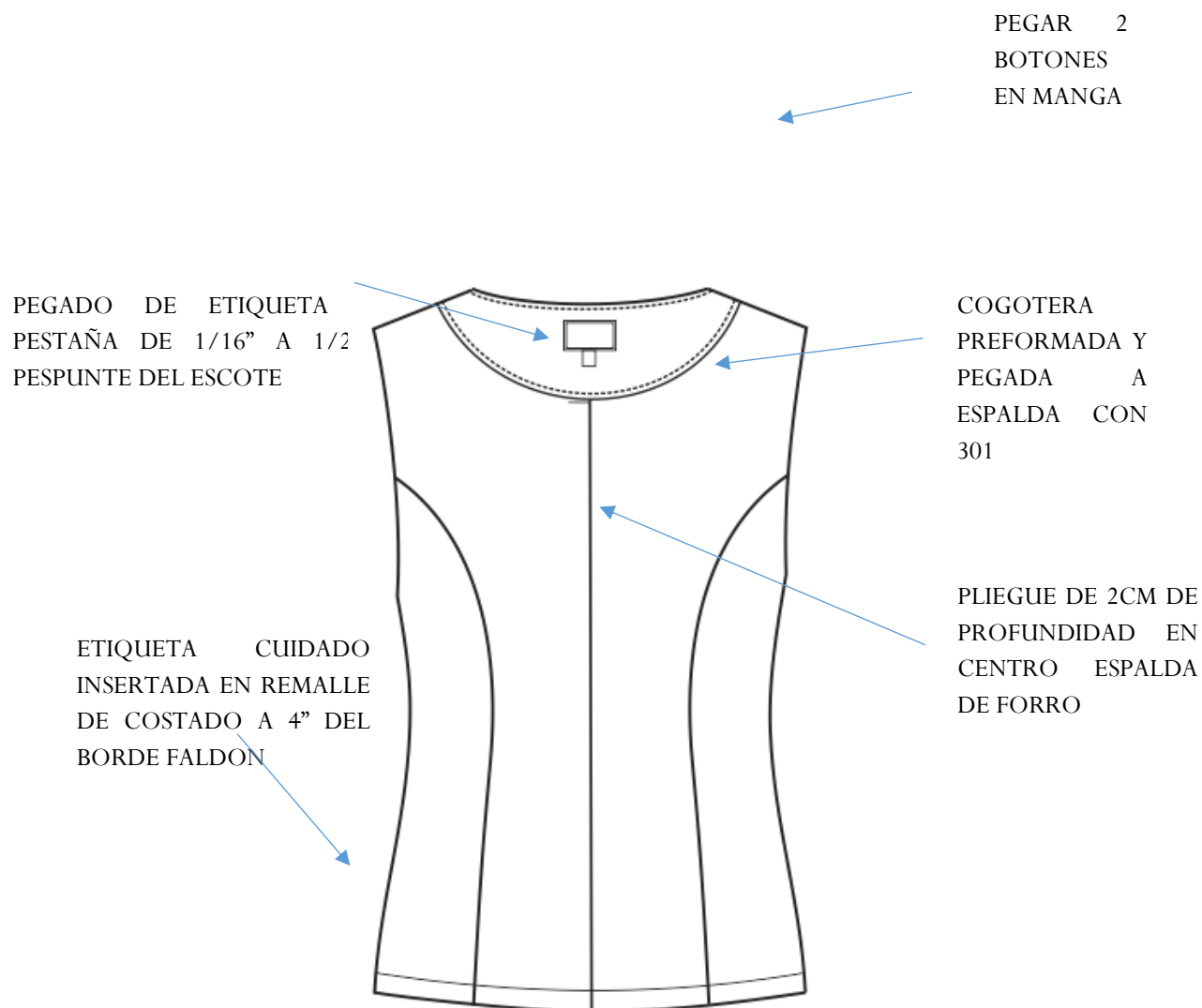
### Gráfico Nro. 03

Gráficos y detalles de confección del saco verano



**Gráfico Nro. 04**





### 3° PRENDA: FALDA DE VERANO DAMA



IMAGEN REFERENCIAL

### **MODELO FALDA**

- Trabajo de acuerdo a la imagen de referencia
- De acuerdo a los colores elegidos según ficha técnica precedente.
- Confección a sobre medida de cada usuaria

### **OBSERVACIONES GENERALES DE CALIDAD**

- Tener en cuenta que los materiales e insumos deben cumplir con la calidad requerida de lo contrario será rechazado durante la auditoria.
- Cuidar apariencia general de la prenda, sobre todo en la cintura
- Los ojales deben ser con realce a tono de la prenda
- Regular correctamente las tensiones de todas las costuras, no se permite costuras recogidas, ni acordonadas.

### **ACABADO**

- De la tela y forro de la prenda, deben estar totalmente remallados, planchados y vaporizados.

### **PRESENTACIÓN**

- Dentro del porta terno del saco
- Etiquetas: Con la marca del confeccionista e instrucciones de lavado y uso. Además, orillo del fabricante de la tela en interior de prenda.
- Presillas al tono en partes laterales para facilitar su colgado.
- La prenda de fino acabado de alta costura.
- La muestra será presentada en talla M.



- La prenda debe estar exenta de defectos de materiales y/o insumos, confección, y acabados, en su parte externa como interna (materiales y/o insumos defectuosos, costuras saltadas, hilos sueltos, defecto de fusionado, etc.).

## MATERIALES E INSUMOS

<b>TELA DISEÑO</b>	<b>LANILLA TROPICAL</b>	Todas las piezas de cuerpo: delantero, espalda, pretina
<b>FORRO</b>		100% polyester, al tono de la tela de cuerpo, peso aprox. 65 +/-5% gr/m2, colocado en todo el interior de la prenda incluido el bolsillo secreto de la falda
<b>ENTRETELA FUSIONABLE</b>	<b>TEJIDA</b>	De 80 +/- 5% gr. Fusionados de acuerdo a datos técnicos del proveedor, entretela fusionada en la pretina
<b>ETIQUETAS MARCA/TALLA</b>		Tejida, preparada y ubicada en el interior de centro espalda
<b>ETIQUETA CUIDADO</b>		Poliamida, impresa con las instrucciones de composición, lavado y cuidado, insertada en costura de costado izquierdo prenda puesta.
<b>CINTA SATINADA</b>		100% polyester, de 0.7cm de ancho y ubicado en los costados de la cintura
<b>CIERRE</b>		Cierre invisible en nylon al tono de la tela.
<b>GANCHO</b>		01 juego de ganchos en metal inoxidable.
<b>HILO 40/2</b>		100% polyester – a tono del fondo de tela para las costuras de la prenda

## DESCRIPCIÓN DEL PRODUCTO Y ESPECIFICACIONES DE COSTURA

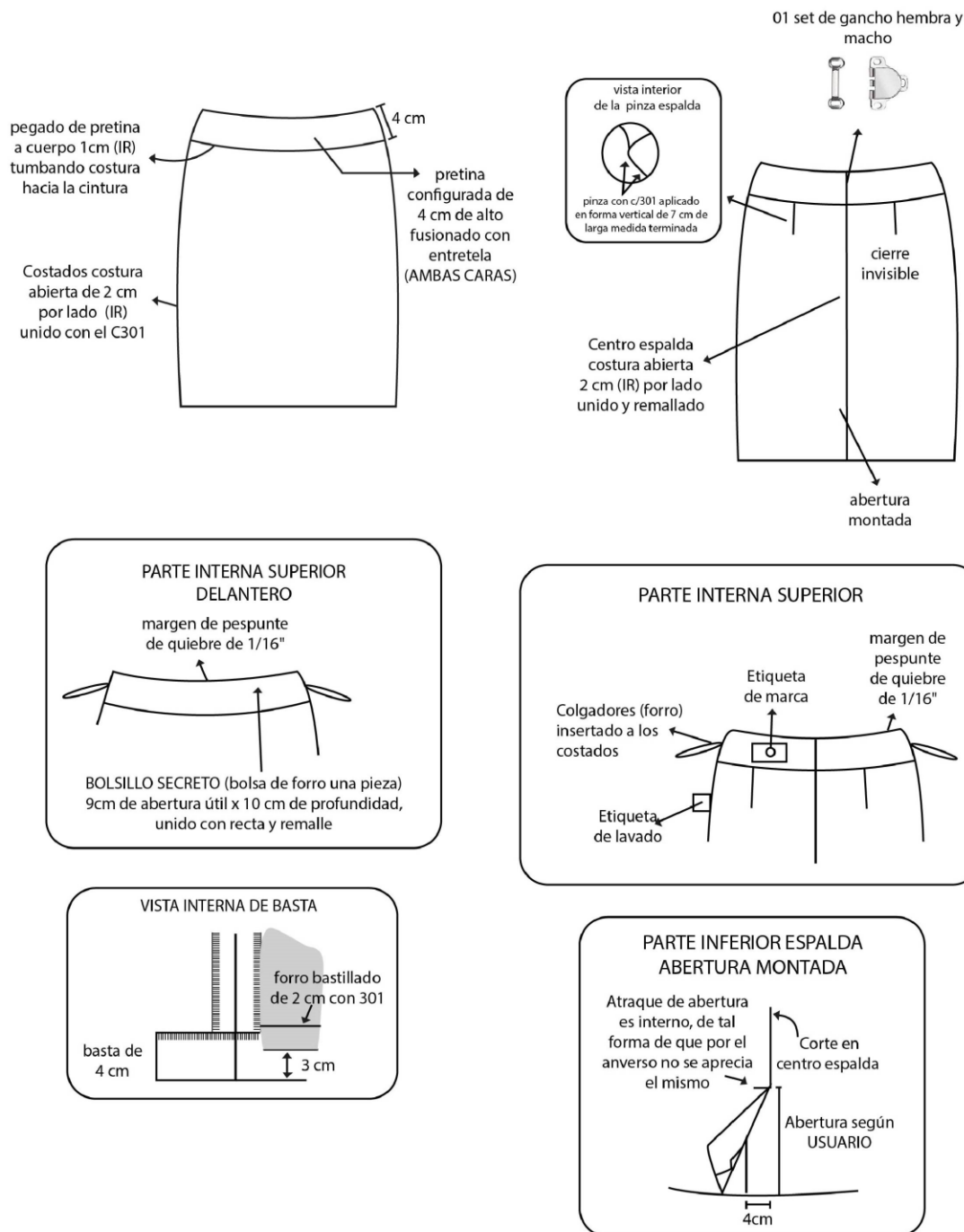
BLOQUE	DESCRIPCION	PUNTADA ISO
<b>PRETINA</b>	De 4 cm de alto, según diseño, asimismo, lleva dos colgadores de cinta satinada a los costados para facilitar su colgado. En la parte posterior de la pretina se colocará el sujetador de acuerdo a la imagen.	301
<b>DELANTERO</b>	Una sola pieza, cortada la hilo	
<b>ESPALDA</b>	De dos piezas cortadas al hilo, en la parte central superior lleva un cierre invisible y abertura montada en la parte inferior. Según diseño.	301
<b>FORRO</b>	Falda totalmente forrada, con etiqueta de cuidado insertada a 3" bajo el borde inferior de pretina en costado izquierdo prenda puesta.	504 / 301
<b>BOLSILLO SECRETO</b>	Lleva secreto ubicado en superior derecho de la pretina (prenda puesta). Las medidas son de 9cm de abertura útil y 10cm de profundidad (con atraque en los extremos del bolsillo solo en la pretina interior). La bolsa de bolsillo es una sola pieza de tela de forro, remallados y con costura recta en los laterales. Asimismo, en la vista de bolsillo secreta debe llevar el orillo del fabricante de la tela.	504/301
<b>BASTA DEL FALDÓN</b>	Basta de 4cm (IR) y cosidos con maquina bastera con puntada invisible. El bastillado del forro será de 2cm C/301.	503/ 301

<b>ENSANCHES</b>	Las uniones en las costuras principales (costados y centro de espalda) serán de 2cm (IR), las costuras auxiliares serán de 1cm (IR).	
<b>COSTURAS</b>	12-13ppp+/-10%, Todas las costuras de ensanche están incluido Remalle.	504 / 301
<b>REMALLES</b>	El ancho de remalle es de 0.5cm	
<b>ETIQUETAS MARCA</b>	Ubicadas en la parte interna: Etiqueta de marca del confeccionista. Etiqueta de marca de tela. Etiqueta de composición e instrucciones de lavado y uso.	

**Nota:** Puntada ISO de acuerdo al código internacional de puntadas de las costuras

## Gráfico Nro. 05

### Gráficos y detalles de confección de la falda



#### 4° PRENDA: PANTALÓN DE VERANO DAMA




IMAGEN REFERENCIAL

#### **MODELO PANTALÓN**

- Trabajo de acuerdo al diseño de referencia.
- Tela color: De acuerdo a los colores elegidos según ficha técnica precedente.
- Confección a sobre medida de cada usuaria.

#### **OBSERVACIONES GENERALES DE CALIDAD**

- Tener en cuenta que los materiales e insumos deben cumplir con la calidad requerida de lo contrario será rechazado durante la auditoria.
- Cuidar apariencia general de la prenda, sobre todo en la cintura y tiros
- Los ojales deben ser con realce a tono de la prenda
- Regular correctamente las tensiones de todas las costuras, no se permite costuras recogidas, ni acordonadas.

#### **ACABADOS**

- De la tela y forro de la prenda, deben estar totalmente remallados, planchados y vaporizados.

#### **PRESENTACIÓN**

- Dentro del porta terno del saco.
- La prenda de fino acabado de alta costura.
- Etiquetas: Con la marca del confeccionista e instrucciones de lavado y uso. Además, orillo del fabricante de la tela en interior de prenda.
- La muestra será presentada en talla M.
- La prenda debe estar exenta de defectos de materiales y/o insumos, confección, y acabados, en su parte externa como interna (materiales y/o insumos defectuosos, costuras saltadas, hilos sueltos, defecto de fusonado, etc.).

#### **MATERIALES E INSUMOS**

<b>TELA LANILLA TROPICAL DISEÑO</b>	Todas las piezas de cuerpo: pierna delantera (x2), pierna espalda (x2), vuelta de cintura, garetta y garetton.
<b>FORRO</b>	100% polyester, al tono de la tela de cuerpo, peso aprox. 65 +/-5% gr/m2, colocado en la bolsa de bolsillo secreto y como sesgo del borde inferior de la vuelta de cintura.
<b>ENTRETELA FUSIONABLE TEJIDA</b>	De 80 +/- 5% gr. Fusionados de acuerdo a datos técnicos del proveedor, entretela fusionada en la pretina, garetta y garetton del tiro.
<b>ETIQUETAS MARCA</b>	Tejida, preparada y ubicada en el interior de centro espalda.
<b>ETIQUETA CUIDADO</b>	Poliamida, impresa con las instrucciones de composición, lavado y cuidado, insertada en costura de costado izquierdo prenda puesta.
<b>CIERRE</b>	Cierre en nylon al tono de la tela en fundillo delantero.
<b>BOTÓN</b>	Transparente de 28L por el interior de la cintura.
<b>GANCHO</b>	01 juego de ganchos en metal inoxidable.
<b>HILO 40/2</b>	100% polyester – a tono del fondo de tela para las costuras de la prenda.

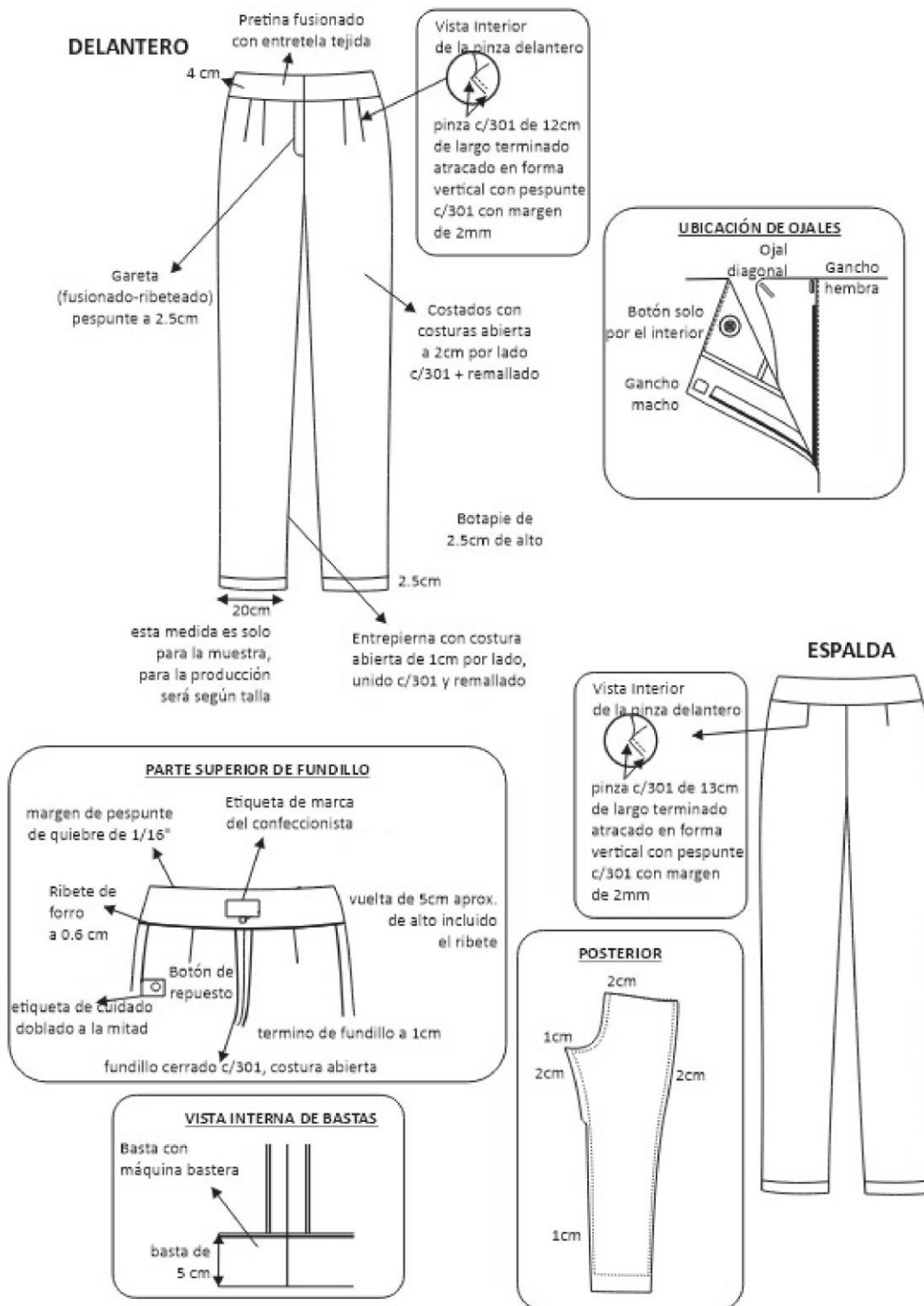
**DESCRIPCIÓN DEL PRODUCTO Y ESPECIFICACIONES DE COSTURA**

<b>BLOQUE</b>	<b>DESCRIPCION</b>	<b>PUNTADA ISO</b>
<b>PRETINA</b>	De 4 cm de alto según diseño, lleva entretela fusionable adherida a la tela, adicionalmente lleva sesgo de la tela del forro en el borde inferior de la pretina interior. Para dar mayor seguridad a la prenda llevara un corchete de metal inoxidable. En la parte interna de la pretina, extremo izquierdo llevará un botón de 24 líneas transparente, este servirá para sujetar al garetón. Este lleva un ojal bordado simple en diagonal en la punta del garetón.	301
<b>BOTÓN</b>	Pegar botón transparente de 28L a mano, en el borde superior del pantalón (parte interna de la pretina) y 1 de repuesto en etiqueta de lavado.	304
<b>GANCHOS</b>	Lleva gancho hembra sobre cintura lado izquierdo prenda puesta y gancho macho en la garetá de cierre.	
<b>DELANTERO</b>	Dos piezas, cortadas al hilo, con 2 pinzas de entalle con pestaña de 2mm, en cada pierna.	301
<b>ESPALDA</b>	Dos piezas, cortadas al hilo, con 1 pinza de entalle, en cada pierna.	301
<b>CIERRE</b>	Cierre nylon en la parte superior del delantero, con garetá fusionada y ribeteada, garetón fusionado y embolsado.	301
<b>COSTURAS INTERNAS</b>	Todas las piezas son orilladas en fundillo, costados y entrepierna con remalle de 5mm. En los fundillo, costados y entrepierna se une con recta a 2 cm del borde.	504 / 301
<b>BASTA</b>	Realizada con máquina bastera invisible de 2.5 cm de alto con recta.	503
<b>OJAL DIAGONAL INTERNO</b>	Hacer un ojal bordado de 2cm en diagonal de la esquina del garetón (para el botón interno).	304
<b>ETIQUETAS MARCA</b>	Ubicadas en la parte interna: Etiqueta de marca del confeccionista. Etiqueta de marca de tela. Etiqueta de composición e instrucciones de lavado y uso.	301
<b>REMALLE</b>	Todas piezas de las piernas están orilladas con remalle de 5mm.	504

**Nota:** Puntada ISO de acuerdo al código internacional de puntadas de las costuras

Gráfico Nro. 06

Gráficos y detalles de confección del pantalón




## **2.ESPECIFICACIONES TECNICAS DE TELAS DE UNIFORMES DAMAS**

**TEMPORADA: INVIERNO**

**2025**



**ESPECIFICACIONES TÉCNICAS DE LAS TELAS DE INVIERNO****1° TELA PARA BLUSA DAMA****DESCRIPCIÓN COLOR 1**

TIPO DE TEJIDO	Plano con Natural Stretch
ARMADURA	Sarga 2/2
DISEÑO Y COLOR	Fondo Blanco con Mini puntos rojos
<b>COMPOSICION (%) AATCC 20/20A</b>	
URDIMBRE	65% Algodón $\pm 5$ – 35% Polyester $\pm 5$
TRAMA	65% Algodón $\pm 5$ – 35% Polyester $\pm 5$
<b>PESO g/m2 ASTM D3776</b>	124 $\pm 5\%$
<b>ELONGACION (%) ASTM D3107</b>	10 min.
<b>RESISTENCA A LA TRACCION KgF ASTM D5034</b>	
URDIMBRE	11 min.
TRAMA	11 min.
<b>TITULO DEL HILADO ASTM D1059</b>	
URDIMBRE	50/1 $\pm 5$
TRAMA	50/1 $\pm 5$
<b>N° HILOS X PULGADA ACABADA ASTM D3775</b>	
URDIMBRE	151 $\pm 5\%$
TRAMA	90 $\pm 5\%$
<b>SOLIDEZ DEL COLOR</b>	
A LA LUZ <b>AATCC 16</b>	3.0 min.
AL LAVADO DOMESTICO <b>AATCC 61</b>	3.0 min.
AL SUDOR ACIDO <b>AATCC 15</b>	3.0 min.
AL FROTE SECO <b>AATCC 8</b>	3.0 min.
AL FROTE HUMEDO <b>AATCC 8</b>	20 min.
<b>ACABADO</b>	Blanqueo – Mercerizado – Estampado Pigmento Fondo Blanco Óptico – Suavizado – Pre-Encogido

## 2° TELA PARA BLUSA DAMA

## DESCRIPCIÓN COLOR 2



NOMBRE DE LA TELA	DOBBY DISEÑO WAFER
TIPO DE TEJIDO	Plano
COLOR	BLANCO
ARMADURA	DOBBY
<b>COMPOSICION (%)</b>	
URDIMBRE	65% Algodón $\pm$ 5 - 35%Polyester $\pm$ 5 (Mezcla Intima)
TRAMA	65% Algodón $\pm$ 5 - 35% Polyester $\pm$ 5 (Mezcla Intima)
<b>PESO g/m2</b>	140 $\pm$ 5%
<b>RESISTENCIA A LA TRACCION kgf</b>	
URDIMBRE	11 min.
TRAMA	11 min.
<b>TITULO DEL HILADO</b>	
URDIMBRE	50/1 $\pm$ 5
TRAMA	50/1 $\pm$ 5
<b>N° HILOS X PULGADA ACABADA</b>	
URDIMBRE	175 $\pm$ 5%
TRAMA	107 $\pm$ 5%
<b>SOLIDEZ DEL COLOR</b>	
A LA LUZ	3-4 mín.
<b>ACABADO</b>	BLANCO OPTICO O HILO COLOR, CAUSTIFICADO, PRE ENCOGIDO

**2° TELA PARA PRENDAS: FALDA Y PANTALÓN DAMA**

TIPO DE TEJIDO	CASIMIR COLOR ENTERO
DESCRIPCION	Casimir color Negro
ARTICULO	110050-190
COMPOSICION ASTMS D-629 parte 18.6.2	100% Lana
ANCHO ENTRE ORILLOS	148 cms. mínimo
PESO g/lineal ASTM D3776	431 ± 5% (incluye orillos)
PESO GRMS/m2 (ASTM D-3776)	280 ± 5%
ARMADURA	SARGA 2/2
TITULO DEL HILADO ASTM 1059	
URDIMBRE	Nm 2/43 ±5
TRAMA	Nm 1/43 ±5
DENSIDAD (N° DE HILOS/CMS) (ASTM D-3775)	
URDIMBRE	27.4 ± 3%
TRAMA	27.0 ± 3%
ESTABILIDAD DIMENSIONAL AATCC-158	
URDIMBRE	-1.5% Máximo
TRAMA	-1.0% Máximo
SOLIDEZ DEL COLOR	
A LA LUZ (AATCC 16) Escala de grises	3.5 mín.
AL SUDOR ALCALINO (AATCC-15)	3.0 min.
AL SUDOR ACIDO AATCC 15	3.0 min.
AL FROTE SECO AATCC 8	4.0 min.
AL FROTE HUMEDO AATCC 8	3.5 min.
AL LAVADO EN SECO AATCC-132	4.0 min.
RUTA Y ACABADO DE TELA	BATANADO DECATIZADO

**3° TELA PARA PRENDA: SACÓN Y CHALECO DAMA**

TIPO DE TEJIDO	TWEED DE LANA BARRINGTON
DESCRIPCION	Tweed de Lana Barrington con diseño puntinado en gama de colores granate, negro y palo rosa
ARTICULO	160086-840
COMPOSICION ASTMS D-629 parte 18.6.2	100% Lana
ANCHO ENTRE ORILLOS	148 cms. mínimo
PESO GRMS/lineal ASTM D3776	380 ± 5% (incluye orillos)
PESO GRMS/m2 ASTM D3776	248 ± 5%
ARMADURA	DISEÑO ESPECIAL
TITULO DEL HILADO ASTM 1059	
URDIMBRE	Nm 2/24 ±5
TRAMA	Nm 2/24 ±5
DENSIDAD (N° DE HILOS/CMS) (ASTM D-3775)	
URDIMBRE	14.0 ± 3%
TRAMA	13.2 ± 3%
ESTABILIDAD DIMENSIONAL (AATCC -158)	
URDIMBRE	-1.5% Máximo
TRAMA	-1.0% Máximo
SOLIDEZ DEL COLOR	
A LA LUZ (AATCC 16) Escala de grises	3.5 mín.
AL SUDOR ALCALINO (AATCC-15)	3.0 min.
AL SUDOR ACIDO AATCC 15	3.0 min.
AL FROTE SECO AATCC 8	4.0 min.
AL FROTE HUMEDO AATCC 8	3.5 min.
AL LAVADO EN SECO AATCC-132	4.0 min.
RUTA Y ACABADO DE TELA	BATANADO DECATIZADO

#### 4° TEJIDO PARA PRENDA: CHOMPA DAMA



TIPO DE TEJIDO	Punto
COMPOSICION	Mezcla: 50% Alpaca, 5% lana 45%acrilico, según modelo adjunto.
COLOR	PALO ROSA
TITULO DE HILADO	Alpaboom Industrial2J28 Nm
PRETIMA DE MANGA	10 cm de ancho
PRETIMA DE CUERPO	5 cm
TEJIDO EN PIEZA	Maquina rectilínea

## **3.ESPECIFICACIONES TÉCNICAS DE LAS PRENDAS DE VESTIR DE LOS UNIFORMES DAMAS**

**TEMPORADA: INVIERNO**

**2025**

### **COMPRENDE:**

- **1 SACON**
- **1 CHALECO**
- **1 CHOMPA**
- **1 PANTALÓN**
- **1 FALDA**
- **2 BLUSAS**

### **1° PRENDA: BLUSA DAMA**



IMAGEN REFERENCIAL

#### **MODELO BLUSA**

- Cuello camisero de acuerdo al diseño de la imagen de referencia.
- Tela color: De acuerdo a los colores elegidos según ficha técnica precedente.
- Confección a sobre medida de la usuaria.

#### **OBSERVACIONES GENERALES DE CALIDAD**

- Tener en cuenta que los materiales e insumos deben cumplir con la calidad requerida de lo contrario será rechazado durante la auditoria.
- Cuidar apariencia general de la prenda, sobre todo en el escote y pechera de la prenda.
- Los ojales deben ser con realce a tono de la prenda
- Regular correctamente las tensiones de todas las costuras, no se permite costuras recogidas, ni acordonadas.
- Usar de 12 a 13 puntadas por pulgada en todas las costuras

#### **ACABADOS**

- De la tela prenda, debe estar totalmente remallada interiormente, planchada y vaporizada.

## PRESENTACIÓN

- En colgador y bolsa plástica debidamente mostrada (en el interior del porta terno del sastre).
- Etiquetas interiores con instrucciones de lavado y uso, y de composición (%) de tela.
- La muestra será presentada en talla M.
- La prenda deberá estar exenta de defectos materiales y/o insumos, confección y acabados, en su parte externa como interna (materiales y/o insumos defectuosos, costuras saltadas, hilos sueltos, defecto de fusionado, etc.).

## MATERIALES E INSUMOS

Fondo BLANCO CON MINI PUNTOS ROJOS Y FONDO BLANCO CON FILATERIA ROJO	Todas las piezas de cuerpo: delantero, espalda, mangas, cuello, pie de cuello, yugo y puños
<b>ENTRETELA TEJIDA FUSIONABLE</b>	De 80 +/- 5% gr. Fusionados de acuerdo a datos técnicos del proveedor, entretela ubicada en pechera centro delantero, cuello, pie de cuello, yugo y puños
<b>ETIQUETAS MARCA</b>	Tejida, preparada y ubicada en el interior de centro espalda.
<b>ETIQUETA CUIDADO</b>	Poliamida, impresa con las instrucciones de composición, lavado y cuidado, insertada en costura de costado izquierdo prenda puesta.
<b>BOTONES 18L – 4 HUECOS</b>	100% polyester, ubicada en pechera centro delantero, pie de cuello, yugos y puños.
<b>HILO 40/2</b>	100% polyester – a tono del fondo de tela para las costuras de la prenda.

## DESCRIPCIÓN DEL PRODUCTO Y ESPECIFICACIONES DE COSTURA

BLOQUE	DESCRIPCIÓN	PUNTADA ISO
<b>CUELLO TAYLOR</b>	Tipo camisa, cuello superior 2 piezas fusionado con entretela tejida, embolsado con 301, lleva doble pespunte, 1er pespunte a 1/16" del borde y el segundo a 5mm de primero. Pie de cuello 2 piezas fusionado con entretela tejida, bastillado del borde inferior a 7mm del borde, embolsar con el cuello preparado tipo sandwich a 1/4", voltear y pespuntar borde superior de pie de cuello a 1/16", luego pegar cuello a escote a 7mm y asentar con recta pestaña de 1/16", el escote debe quedar simétrico y con una buena apariencia.	301
<b>DELANTERO</b>	Consta de 1 pinza de busto y pinza vertical para crear el ajuste entallado de la prenda a cada lado con 301 y mantener simetría de ambos lados.	301
<b>ESPALDA</b>	Consta de 1 pinza para entalle a cada lado con 301 y tumbado hacia el centro, mantener simetría.	301

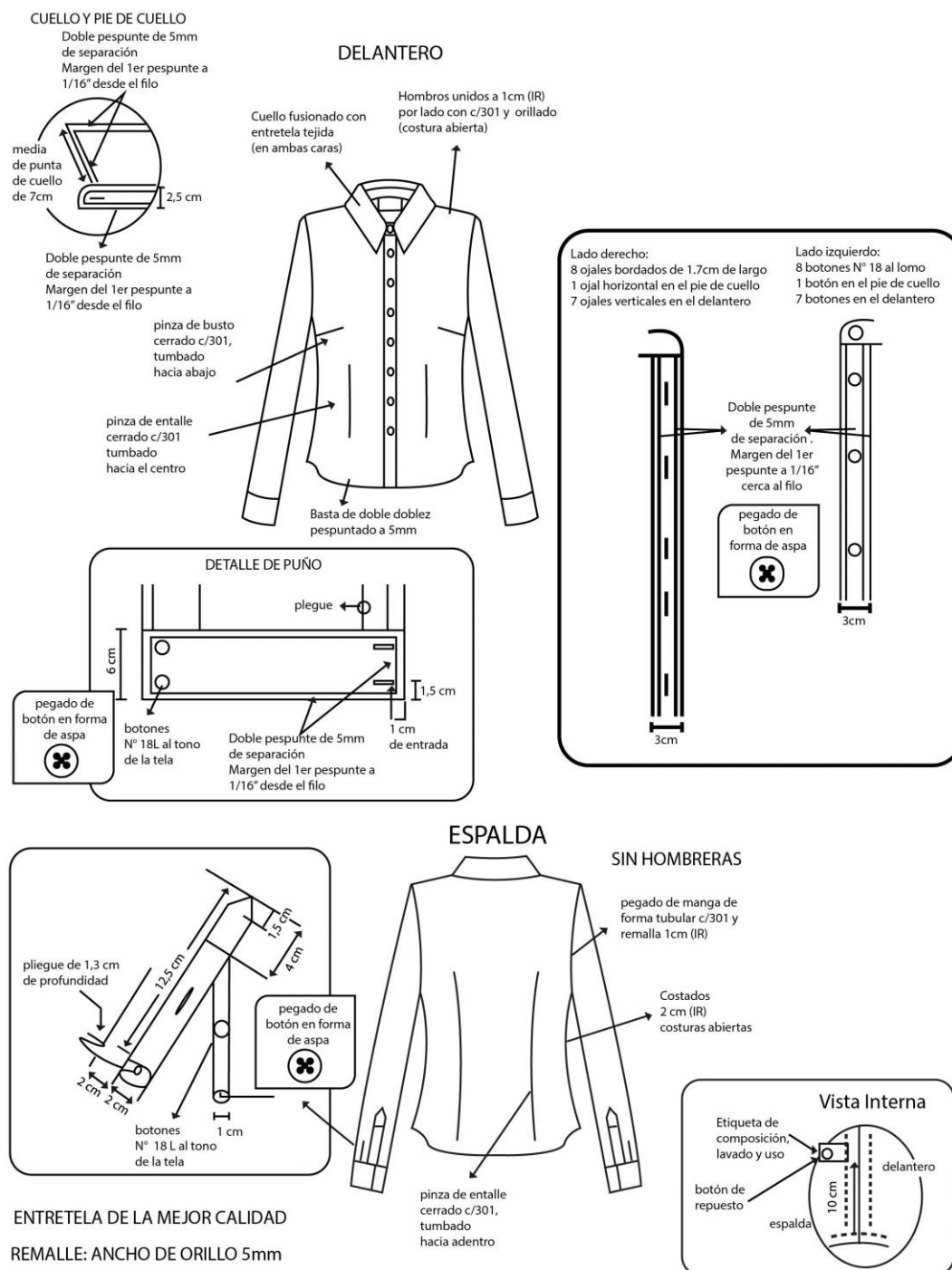


<b>PECHERA</b>	Centro delantero fusionado con entretela tejida, para formar la pechera de la prenda con pespuntos con 301.	301
<b>COSTURAS INTERNAS</b>	De hombros, sisa y cerrado de costados + bajo manga con orillado con remalle + puntada recta, costuras abiertas.	504/ 301
<b>MANGA</b>	Manga larga con yugo francés en cada manga, pegado y pespuntado con recta.	301
<b>PUÑOS</b>	Puño cuadrado, con doble pespunte en contorno y borde inferior de puño, 1er pespunte a 1/16" del borde y el segundo a 5mm del primero, con acabado limpio.	301
<b>BASTA FALDON</b>	Realizar basta dobladillada, cuidar simetría en centro delantero.	301
<b>OJAL</b>	Marcar y hacer 1 ojal horizontal en pie de cuello + 7 ojales verticales en pechera izquierda prenda puesta + 2 ojales horizontales en cada puño + 1 ojal vertical en cada yugo.	304
<b>BOTÓN</b>	Marcar y pegar botones de 18L en "X" de acuerdo a cada ojal de la prenda, esto incluye el botón de repuesto.	304
<b>ETIQUETA CUIDADO</b>	insertar etiqueta de cuidado a 4" del borde de la basta en costado izquierdo prenda puesta	516
<b>ETIQUETAS MARCA</b>	Preparar etiqueta de marca, luego pegar la etiqueta de marca con recta a borde inferior de escote, usar hilo a tono de cada lado.	301
<b>COSTURAS</b>	Todas las costuras con 12-13 puntadas por pulgada.	
<b>REMALLE</b>	Todos los orillados con remalle son de 5mm.	

**Nota:** Puntada ISO de acuerdo al código internacional de puntadas de las costuras

Gráfico Nro. 07

Gráficos y detalles de confección de la blusa



## **2° PRENDA: CHALECO DAMA**



IMAGEN REFERENCIAL

### **MODELO CHALECO**

- Trabajo de acuerdo a la imagen de referencia.
- Tela color: De acuerdo a los colores elegidos según ficha técnica precedente.
- Confección a sobre medida de cada usuaria.
- El tamaño del chaleco no debe superar la del sacón, es elegible la altura que determine cada usuaria respetando el sastre tradicional.

### **OBSERVACIONES GENERALES DE CALIDAD**

- Tener en cuenta que los materiales e insumos deben cumplir con la calidad requerida de lo contrario será rechazado durante la auditoria.
- Cuidar apariencia general de la prenda, sobre todo en el escote, pechera y bolsillo de la prenda.
- Los ojales deben ser con realce a tono de la prenda.
- Regular correctamente las tensiones de todas las costuras, no se permite costuras recogidas, ni acordonadas.

### **ACABADOS**

- De la tela y forro de la prenda, deben estar totalmente remallados, planchados y vaporizados.

### **PRESENTACIÓN**

- Dentro del porta terno del saco.
- La prenda de fino acabado de alta costura.
- Etiquetas: Con la marca del confeccionista e instrucciones de lavado y uso. Además, orillo del fabricante de la tela en interior de prenda.

- La muestra será presentada en talla M.
- La prenda debe estar exenta de defectos de materiales y/o insumos, confección, y acabados, en su parte externa como interna (materiales y/o insumos defectuosos, costuras saltadas, hilos sueltos, defecto de fusonado, etc.).

## MATERIALES E INSUMOS

<b>TELA PLANA CASIMIR</b>	Todas las piezas de cuerpo: delantero, espalda, solapa interior, cuello exterior, vista de bolsillo, cogotera.
<b>FORRO</b>	100% polyester, al tono de la tela de cuerpo, peso aprox. 65 +/-5% gr/m2, colocado en todo el interior de la prenda.
<b>ENTRETELA FUSIONABLE</b>	<b>TEJIDA</b> De 80 +/- 5% gr. Fusonados de acuerdo a datos técnicos del proveedor, entretela ubicada en centro delantero, solapa delantera, espalda superior, vista de bolsillo interior, cabeza de manga, basta y cogotera.
<b>ETIQUETAS MARCA</b>	Etiquetas tejidas, preparada y ubicada en el interior de centro espalda y usar hilos al tono de la tela.
<b>ETIQUETA CUIDADO</b>	Poliamida, impresa con las instrucciones de composición, lavado y cuidado, insertada en costura de costado izquierdo prenda puesta.
<b>BOTONES</b> <b>32L - 4</b> <b>HUECOS</b>	100% polyester, ubicada en pechera centro delantero lado izquierdo prenda puesta a tono de las telas elegidas. A tono de la prenda.
<b>HILO 40/2</b>	100% polyester – a tono del fondo de tela para las costuras de la prenda.

## DESCRIPCIÓN DEL PRODUCTO Y ESPECIFICACIONES DE COSTURA

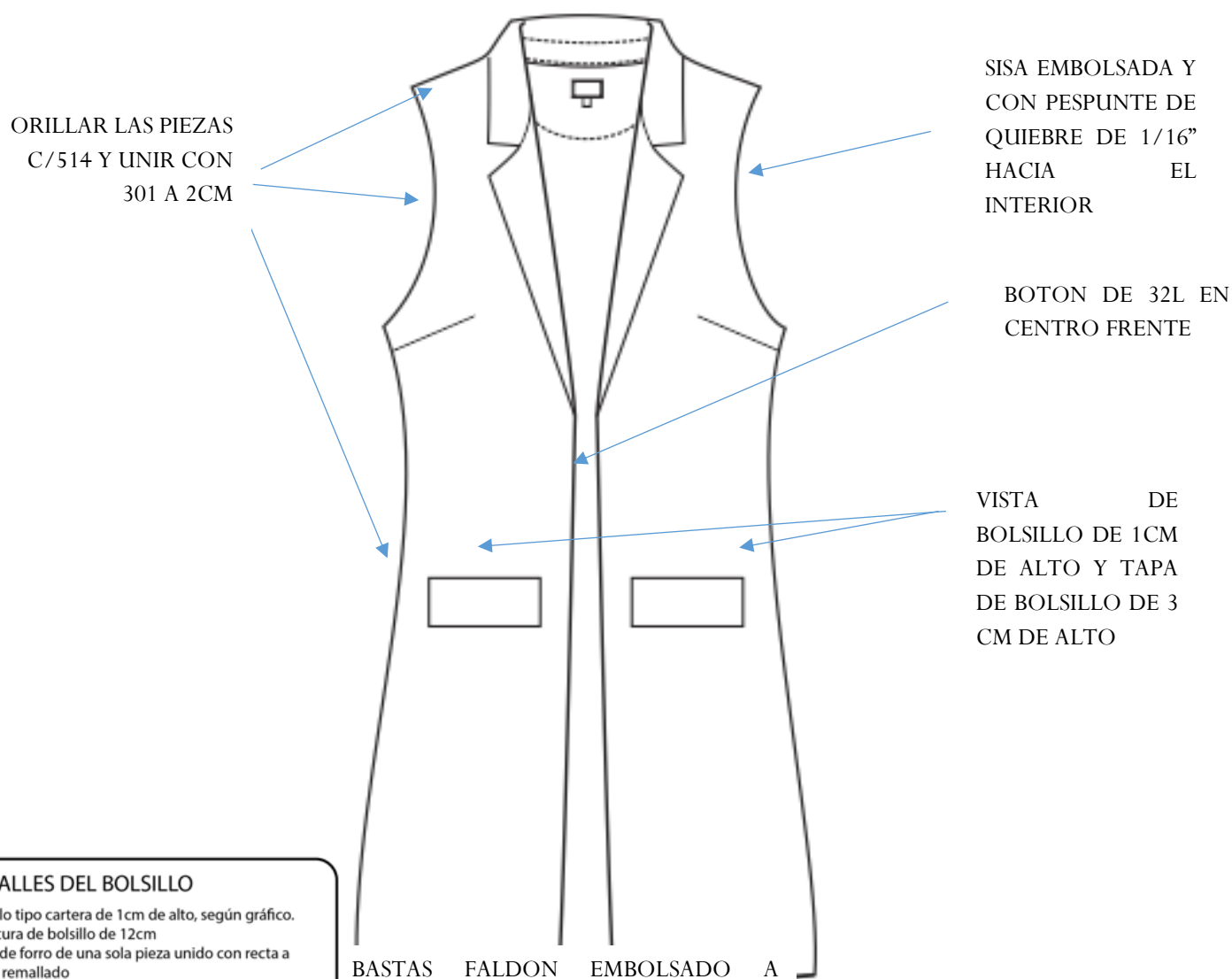
BLOQUE	DESCRIPCION	PUNT. ISO
<b>ESCOTE</b>	Cuello con solapa solo en forma de "V" con vuelta en misma tela de cuerpo en todo el contorno del escote y pespunte de quiebre a 1/16"	301
<b>DELANTERO EXTERNO</b>	Consta de 2 piezas, con pinza bajo busto. Además de bolsillo exterior con vista y tapa de bolsillo, la bolsa de bolsillo es en forro de una sola pieza unido con recta a 1cm de los costados laterales.	301
<b>FORRO DELANTERO</b>	Totalmente forrado, con bolsillo recta con vista de bolsillo de 1cm de ancho.	301
<b>VUELTA</b>	Las vueltas van en misma tela de cuerpo exterior y fusionado con entretela, además lleva sesgo entre la unión de la vuelta y el forro interior.	301
<b>ESPALDA EXTERIOR</b>	Con pinza vertical para entalle.	301
<b>FORRO ESPALDA</b>	Totalmente forrado, con un fuelle de 2cm de profundidad y longitud de acuerdo a la medida de cada usuaria.	301
<b>COGOTERA</b>	Fusionada con entretela, preformada y pegada en espalda interior sobre el forro.	301

<b>HOMBROS</b>	Borde orillado y luego unido con recta.	301 504
<b>SISA</b>	Con respunte de quiebre a 1/16" sobre el forro para tener un acabado limpio.	301
<b>OJAL</b>	Marcar y hacer 1 ojal horizontal con vivo simétrico de tela.	
<b>BOTÓN</b>	Marcar y pegar botón 32L en "X".	
<b>BOLSILLOS ELECCIÓN</b>	A Se compone de dos bolsillos, los cuales pueden ser retirados sino se desean. La confección de los bolsillos se encuentra en la imagen inferior.	
<b>FALDÓN</b>	Borde de faldón con refuerzo de entretela fusionable, con basta de 4cm de alto, embolsa con el forro del cuerpo con remalle.	301 504
<b>ETIQUETAS MARCA</b>	Preparar etiqueta de marca luego pegar la etiqueta de marca con recta a borde inferior de escote, usar hilo a tono de cada lado.	301
<b>COSTURAS INTERNAS</b>	Para las costuras principales (costados y centro espalda) 2cm de ancho y el resto de costuras con 1cm de ancho.	301
<b>REMALLE</b>	Todos los orillados con remalle son de 5mm.	

**Nota:** Puntada ISO de acuerdo al código internacional de puntadas de las costuras

## Gráfico Nro. 08

### Gráficos y detalles de confección del chaleco - Delantero de la prenda



#### DETALLES DEL BOLSILLO

- Borsillo tipo cartera de 1cm de alto, según gráfico.
- Abertura de bolsillo de 12cm
- Bolsa de forro de una sola pieza unido con recta a 1cm y remallado

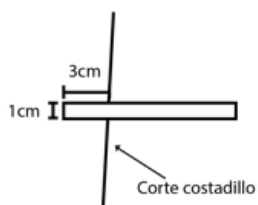
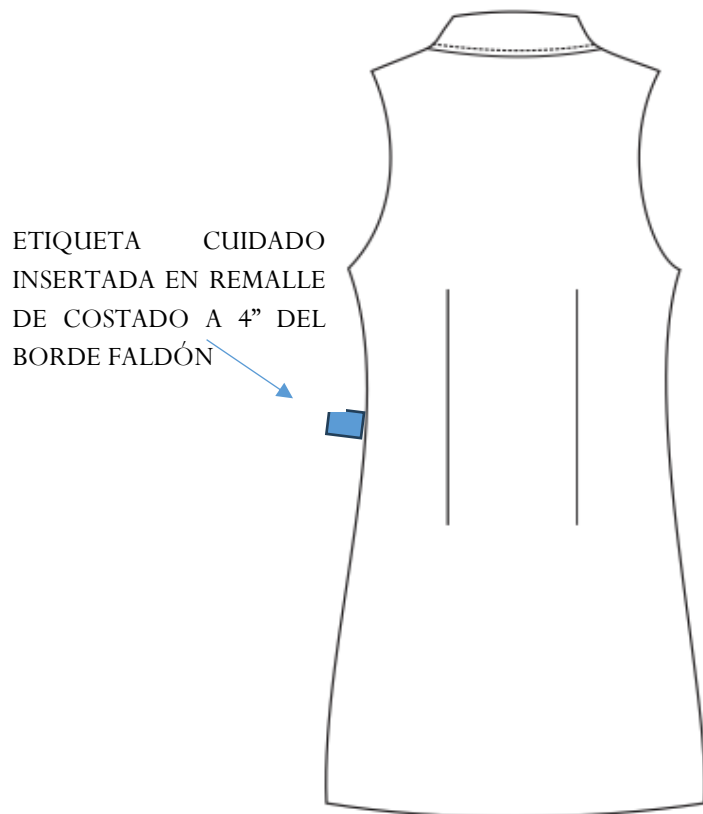


Gráfico Nro. 09

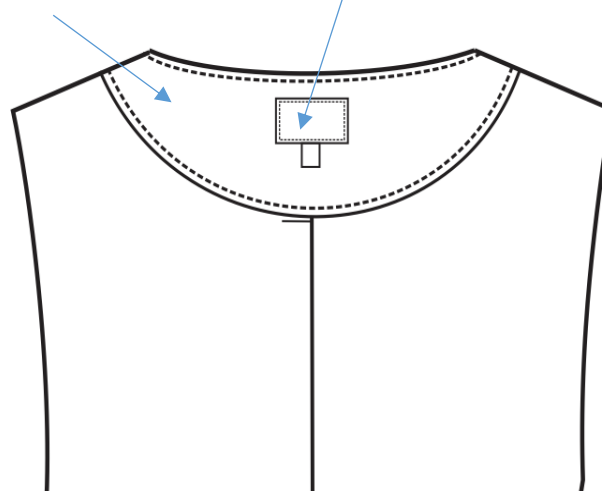
Gráficos y detalles de confección del chaleco - espalda de la prenda



Interior de la espalda

COGOTERA PREFORMADA Y  
PEGADA A ESPALDA CON 301

PEGADO DE ETIQUETA C/301  
PESTAÑA DE 1/16\"/>



PLIEGUE DE 2CM DE PROFUNDIDAD  
EN CENTRO ESPALDA DE FORRO

### 3° PRENDA: FALDA DAMA INVIERNO



IMAGEN DE REFERENCIA

#### **MODELO FALDA**

- Trabajo de acuerdo a la imagen de referencia
- De acuerdo a los colores elegidos según ficha técnica precedente.
- Confección a sobre medida de cada usuaria

#### **OBSERVACIONES GENERALES DE CALIDAD**

- Tener en cuenta que los materiales e insumos deben cumplir con la calidad requerida de lo contrario será rechazado durante la auditoria.
- Cuidar apariencia general de la prenda, sobre todo en la cintura
- Los ojales deben ser con realce a tono de la prenda
- Regular correctamente las tensiones de todas las costuras, no se permite costuras recogidas, ni acordonadas.

#### **ACABADO**

- De la tela y forro de la prenda, deben estar totalmente remallados, planchados y vaporizados.

#### **PRESENTACIÓN**

- Dentro del porta terno del saco
- Etiquetas: Con la marca del confeccionista e instrucciones de lavado y uso. Además, orillo del fabricante de la tela en interior de prenda.
- Presillas al tono en partes laterales para facilitar su colgado.



- La prenda de fino acabado de alta costura.
- La muestra será presentada en talla M.
- La prenda debe estar exenta de defectos de materiales y/o insumos, confección, y acabados, en su parte externa como interna (materiales y/o insumos defectuosos, costuras saltadas, hilos sueltos, defecto de fusionado, etc.).

## MATERIALES E INSUMOS

<b>TELA CASIMIR COLOR ENTERO</b>	Todas las piezas de cuerpo: delantero, espalda, pretina
<b>FORRO</b>	100% polyester, al tono de la tela de cuerpo, peso aprox. 65 +/-5% gr/m2, colocado en todo el interior de la prenda incluido el bolsillo secreto de la falda.
<b>ENTRETELA FUSIONABLE</b>	<b>TEJIDA</b> De 80 +/- 5% gr. Fusionados de acuerdo a datos técnicos del proveedor, entretela fusionada en la pretina
<b>ETIQUETAS MARCA</b>	Tejida, preparada y ubicada en el interior de centro espalda.
<b>ETIQUETA CUIDADO</b>	Poliamida, impresa con las instrucciones de composición, lavado y cuidado, insertada en costura de costado izquierdo prenda puesta.
<b>CINTA SATINADA</b>	100% polyester, de 0.7cm de ancho y ubicado en los costados de la cintura
<b>CIERRE</b>	Cierre invisible en nylon al tono de la tela.
<b>GANCHO</b>	01 juego de ganchos en metal inoxidable.
<b>HILO 40/2</b>	100% polyester – a tono del fondo de tela para las costuras de la prenda

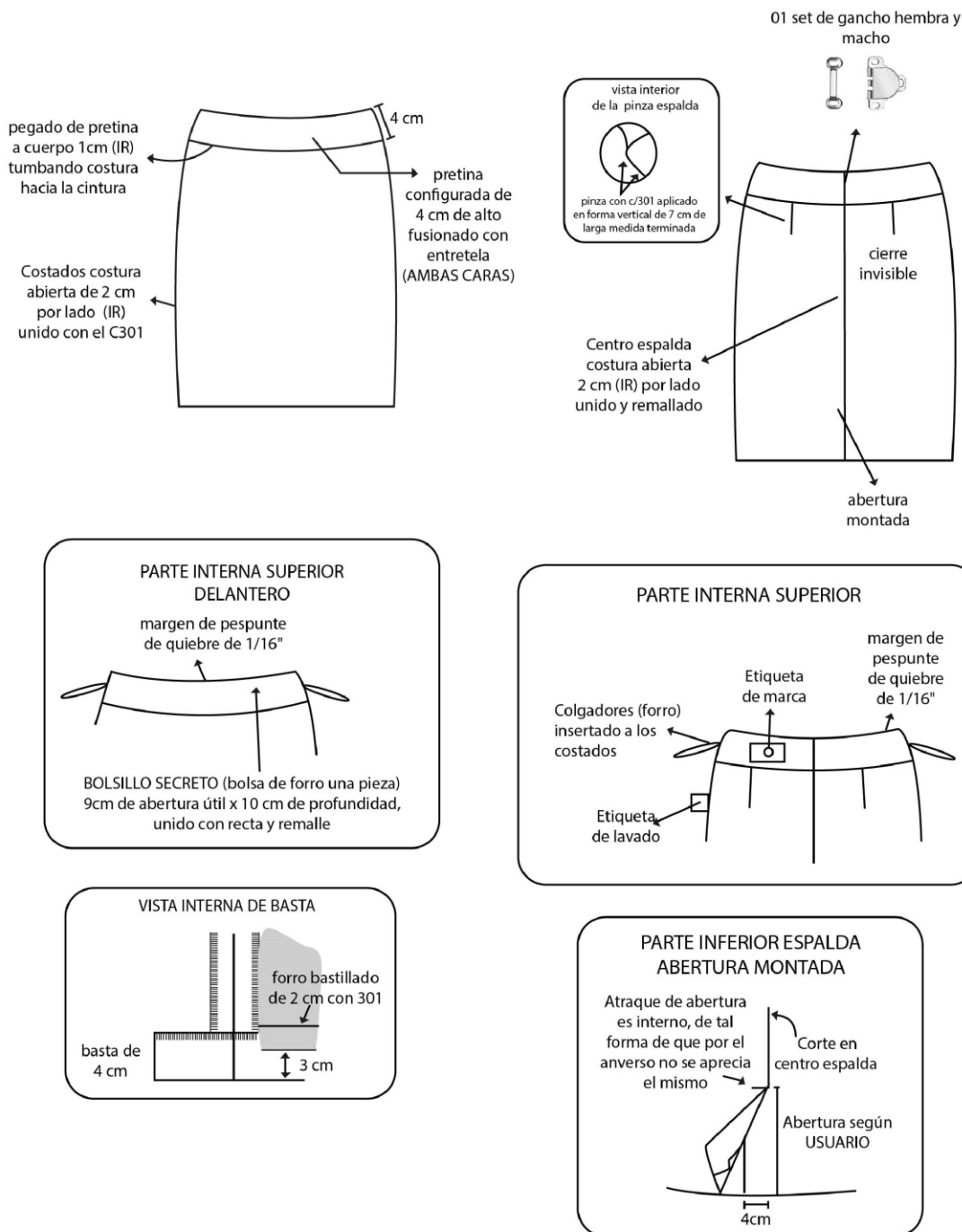
BLOQUE	DESCRIPCION	PUNTADA ISO
<b>PRETINA</b>	De 4 cm de alto, según diseño, asimismo, lleva dos colgadores de cinta satinada a los costados para facilitar su colgado. En la parte posterior de la pretina se colocará el gancho de acuerdo a la imagen.	301
<b>DELANTERO</b>	Una sola pieza, cortada al hilo.	
<b>ESPALDA</b>	De dos piezas cortadas al hilo, en la parte central superior lleva un cierre invisible y abertura montada en la parte inferior. Según diseño.	301
<b>FORRO</b>	Falda totalmente forrada, con etiqueta de cuidado insertada a 3" bajo el borde inferior de pretina en costado izquierdo prenda puesta.	504 / 301
<b>CIERRE</b>	Lleva un cierre de nylon invisible al tono de la tela, largo de acuerdo a la usuaria.	
<b>BOLSILLO SECRETO</b>	Lleva secreto ubicado en superior derecho de la pretina (prenda puesta). Las medidas son de 9cm de abertura útil y 10cm de profundidad (con atraque en los extremos del bolsillo solo en la pretina interior). La bolsa de bolsillo es una sola pieza de tela de forro, remallados y con costura recta en los laterales. Asimismo, en la vista de bolsillo secreta debe llevar el orillo del fabricante de la tela.	504/301

<b>BASTA DEL FALDÓN</b>	Basta de 4cm (IR) y cosidos con maquina bastera con puntada invisible. El bastillado del forro será de 2cm C/301.	503/ 301
<b>ENSANCHES</b>	Las uniones en las costuras principales (costados y centro de espalda) serán de 2cm (IR), las costuras auxiliares serán de 1cm (IR).	
<b>COSTURAS</b>	12-13ppp+/-10%, Todas las costuras de ensanche están incluido Remalle.	504 / 301
<b>REMALLES</b>	El ancho de remalle es de 0.5cm	
<b>ETIQUETAS MARCA</b>	Ubicadas en la parte interna: Etiqueta de marca del confeccionista. Etiqueta de marca de tela. Etiqueta de composición e instrucciones de lavado y uso.	

**Nota:** Puntada ISO de acuerdo al código internacional de puntadas de las costuras

Gráfico Nro. 10

Gráficos y detalles de confección de la falda



#### 4° PRENDA: PANTALON



#### **MODELO PANTALÓN**

- Trabajo de acuerdo al diseño de referencia.
- Tela color: De acuerdo a los colores elegidos según ficha técnica precedente.
- Confección a sobre medida de cada usuaria.

#### **OBSERVACIONES GENERALES DE CALIDAD**

- Tener en cuenta que los materiales e insumos deben cumplir con la calidad requerida de lo contrario será rechazado durante la auditoria.
- Cuidar apariencia general de la prenda, sobre todo en la cintura y tiros
- Los ojales deben ser con realce a tono de la prenda
- Regular correctamente las tensiones de todas las costuras, no se permite costuras recogidas, ni acordonadas.

#### **ACABADOS**

- De la tela y forro de la prenda, deben estar totalmente remallados, planchados y vaporizados.

#### **PRESENTACIÓN**

- Dentro del porta terno del saco.
- La prenda de fino acabado de alta costura.
- Etiquetas: Con la marca del confeccionista e instrucciones de lavado y uso. Además, orillo del fabricante de la tela en interior de prenda.

- La muestra será presentada en talla M.
- La prenda debe estar exenta de defectos de materiales y/o insumos, confección, y acabados, en su parte externa como interna (materiales y/o insumos defectuosos, costuras saltadas, hilos sueltos, defecto de fusionado, etc.).

## MATERIALES E INSUMOS

<b>TELA CASIMIR COLOR ENTERO</b>	Todas las piezas de cuerpo: pierna delantera (x2), pierna espalda (x2), vuelta de cintura, garetá y garetón.
<b>FORRO</b>	100% polyester, al tono de la tela de cuerpo, peso aprox. 65 +/-5% gr/m2, colocado en la bolsa de bolsillo secreto y como sesgo del borde inferior de la vuelta de cintura.
<b>ENTRETELA FUSIONABLE</b>	<b>TEJIDA</b> De 80 +/- 5% gr. Fusionados de acuerdo a datos técnicos del proveedor, entretela fusionada en la pretina, garetá y garetón del tiro.
<b>ETIQUETAS MARCA</b>	Tejida, preparada y ubicada en el interior de centro espalda.
<b>ETIQUETA CUIDADO</b>	Poliamida, impresa con las instrucciones de composición, lavado y cuidado, insertada en costura de costado izquierdo prenda puesta.
<b>CIERRE</b>	Cierre en nylon al tono de la tela en fundillo delantero.
<b>BOTÓN</b>	Transparente de 28L por el interior de la cintura.
<b>GANCHO</b>	01 juego de ganchos en metal inoxidable.
<b>HILO 40/2</b>	100% polyester – a tono del fondo de tela para las costuras de la prenda.

## DESCRIPCIÓN DEL PRODUCTO Y ESPECIFICACIONES DE COSTURA

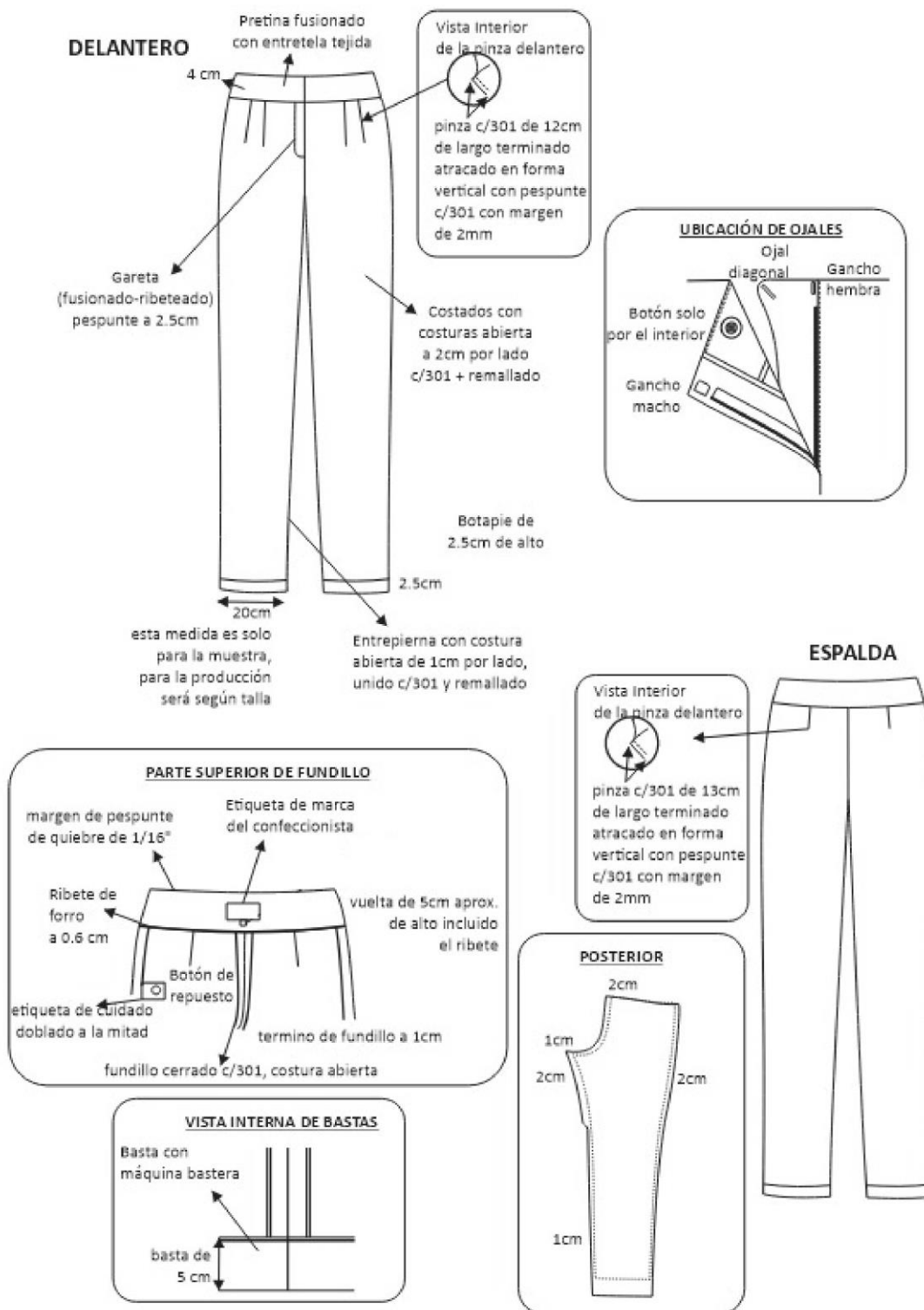
BLOQUE	DESCRIPCION	PUNTADA ISO
<b>PRETINA</b>	De 4 cm de alto según diseño, lleva entretela fusionable adherida a la tela, adicionalmente lleva sesgo de la tela del forro en el borde inferior de la pretina interior. Para dar mayor seguridad a la prenda llevara un corchete de metal inoxidable. En la parte interna de la pretina, extremo izquierdo llevará un botón de 24 líneas transparente, este servirá para sujetar al garetón. Este lleva un ojal bordado simple en diagonal en la punta del garetón.	301

<b>BOTÓN</b>	Pegar botón transparente de 28L a mano, en el borde superior del pantalón (parte interna de la pretina) y 1 de repuesto en etiqueta de lavado.	304
<b>GANCHOS</b>	Lleva gancho hembra sobre cintura lado izquierdo prenda puesta y gancho macho en la galleta de cierre.	
<b>DELANTERO</b>	Dos piezas, cortadas al hilo, con 2 pinzas de entalle con pestaña de 2mm, en cada pierna.	301
<b>ESPALDA</b>	Dos piezas, cortadas al hilo, con 1 pinza de entalle, en cada pierna.	301
<b>CIERRE</b>	Cierre nylon en la parte superior del delantero, con galleta fusionada y ribeteada, galleta fusionada y embolsado.	301
<b>COSTURAS INTERNAS</b>	Todas las piezas son orilladas en fundillo, costados y entrepierna con remalle de 5mm". En los fundillo, costados y entrepierna se une con recta a 2 cm del borde.	504 / 301
<b>BASTA</b>	Realizada con máquina bastera invisible de 2.5 cm de alto con recta.	503
<b>OJAL DIAGONAL INTERNO</b>	Hacer un ojal bordado de 2cm en diagonal de la esquina del galletón (para el botón interno).	304
<b>ETIQUETAS MARCA</b>	Ubicadas en la parte interna: Etiqueta de marca del confeccionista. Etiqueta de marca de tela. Etiqueta de composición e instrucciones de lavado y uso.	301
<b>REMALLE</b>	Todas piezas de las piernas están orilladas con remalle de 5mm.	504

**Nota:** Puntada ISO de acuerdo al código internacional de puntadas de las costuras

### Gráfico Nro. 11

#### Gráficos y detalles de confección del pantalón



## 5° PRENDA: CHOMPA



IMAGEN DE REFERENCIA

### **MODELO CHOMPA**

- Trabajo de acuerdo a la imagen de referencia
- Tela color: De acuerdo a la ficha técnica precedente.
- A medida del cuerpo, tallaje apropiado a las tallas (XS, S, M, L, XL, XL, XXXL).

### **OBSERVACIONES DE CALIDAD**

- Tener en cuenta que los materiales e insumos deben cumplir con la calidad requerida de lo contrario será rechazado durante la auditoria.
- Cuidar apariencia general de la prenda, sobre todo en pechera de la prenda.
- Los ojales deben ser con realce a tono de la prenda
- Regular correctamente las tensiones de todas las costuras, no se permite costuras recogidas, ni acordonadas.

### **ACABADO**

- Tejido liso con un acabado suave y uniforme.

### **PRESENTACIÓN**

- Doblada cuidadosamente en bolsa transparente.
- Incluir etiqueta con instrucciones de cuidado y composición del material.
- La muestra se presentará en talla M.

### **MATERIALES E INSUMOS**



<b>HILADO</b>	Tacto algodón: composición 48%viscosa, 31% poliéster y 21% poliamida.
<b>TEJIDO DE PUNTO LLANO</b>	Todas las piezas de cuerpo: delantero, espalda y mangas. Jersey con aplicación de calado en línea a 02 hebras
<b>ETIQUETAS MARCA/TALLA</b>	Etiquetas tejidas, preparada y ubicada en el interior de centro espalda.
<b>ETIQUETA CUIDADO</b>	Poliamida, impresa con las instrucciones de composición, lavado y cuidado, insertada en costura de costado izquierdo prenda puesta.
<b>BOTONES 24L – 4 HUECOS</b>	100% polyester, ubicada en pechera centro delantero lado izquierdo prenda puesta + 1 botón repuesto.
<b>MOBILÓN DE 7MM</b>	En costura de hombro.

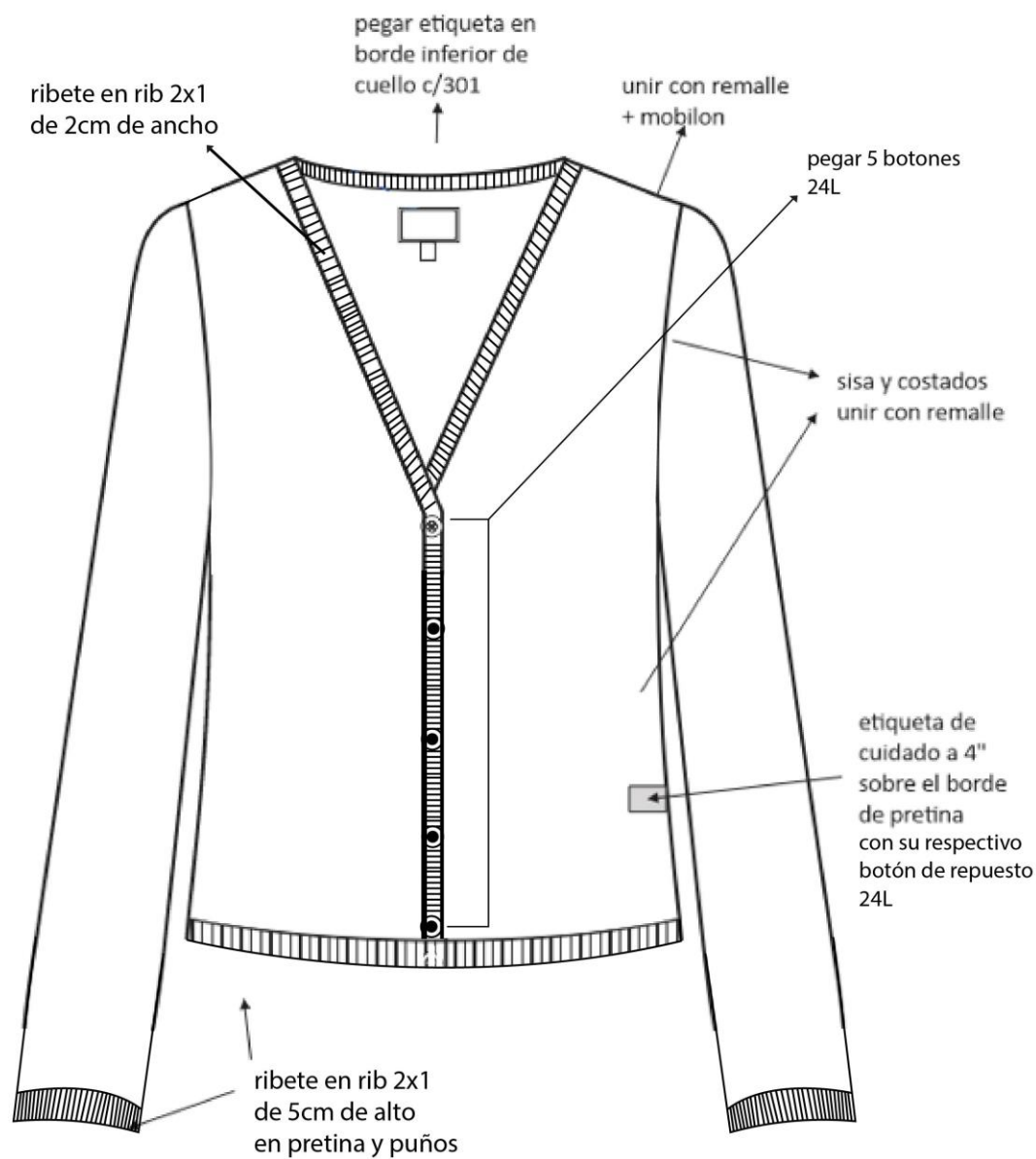
## DESCRIPCIÓN DEL PRODUCTO Y ESPECIFICACIONES DE COSTURA

BLOQUE	DESCRIPCION	PUNTA DA. ISO
<b>ESCOTE</b>	Sin cuello en forma de “V” con rib 2x1. Tubular 2cm de ancho.	
<b>DELANTERO</b>	Abierto, la vincha delantera que continua en el escote será tubular de 2cm de ancho.	
<b>OJALES</b>	Hacer 5 ojales verticales bordados hecha a máquina ojaladora.	304
<b>BOTONES</b>	Colocar 5 botones de 24L al tono en pechera lado izquierdo prenda puesta + 1 botón de repuesto en el interior de la prenda.	304
<b>HOMBROS</b>	Unir con remalle e insertar Mobilon de 7mm	514
<b>MANGA</b>	Pegar manga con remalle de 7mm.	514
<b>COSTADOS</b>	Cerrar costados con remalle e insertar etiqueta de cuidado a 3” sobre el borde de faldón.	514
<b>COSTURAS</b>	Costuras con hilo mercerizado 100% poliéster del color de la prenda Unión de laterales y hombros con platilladora.	
<b>PRETINA DE CUERPO Y MANGAS</b>	RIB, en 2X1, 1 hebra de 5 cm ( $\pm 2$ )	
<b>PUÑOS</b>	Tubular en manga de 5 cm de alto.	
<b>ETIQUETA CUIDADO</b>	Fijada en costado izquierdo prenda puesta.	301
<b>ETIQUETAS MARCA/TALLA</b>	Preparar etiqueta de talla debajo de etiqueta de marca luego pegar la etiqueta de marca con recta a borde inferior de escote, usar hilo a tono de cada lado.	301

**Nota:** Puntada ISO de acuerdo al código internacional de puntadas de las costuras

Gráfico Nro. 12

Gráficos y detalles de confección de la chompa



## 6° PRENDA: SACON



IMAGEN REFERENCIAL

### **MODELO SACÓN**

- Trabajo de acuerdo a la imagen referencial.
- Tela color: De acuerdo a la ficha técnica precedente.
- Confección a sobre medida de cada usuaria.

### **OBSERVACIONES GENERALES DE CALIDAD**

- Tener en cuenta que los materiales e insumos deben cumplir con la calidad requerida de lo contrario será rechazado durante la auditoria.
- Cuidar apariencia general de la prenda, sobre todo en el escote y pechera de la prenda.
- Los ojales deben ser con realce a tono de la prenda
- Regular correctamente las tensiones de todas las costuras, no se permite costuras recogidas, ni acordonadas.

### **ACABADOS**

- De la tela y forro de la prenda, deben estar totalmente remallados, planchados y vaporizados.

### **PRESENTACIÓN**

- Porta terno con cierre y colgador de plástico (debidamente identificado con los datos completos de la usuaria).
- Etiquetas de garantía de la tela, marca del confeccionista e instrucciones de cuidado, lavado y uso. Además, orillo del fabricante de la tela en interior de prenda.
- La prenda de fino acabado de alta costura.
- La muestra será presentada en talla M.

- La prenda deberá estar exenta de defectos de materiales y/o insumos, confección y acabados, en su parte externa como interna (materiales y/o insumos defectuosos, costuras saltadas, hilos sueltos, defecto de fusonado, etc.).

## MATERIALES E INSUMOS

<b>TELA PAÑO</b>	Todas las piezas de cuerpo: delantero, espalda, manga, solapa interior, cuello exterior, vista de bolsillo, cogotera, bolsa de bolsillo inferior, presillas y lazo de cintura.
<b>FORRO</b>	100% polyester, al tono de la tela de cuerpo, peso aprox. 65 +/-5% gr/m2, colocado en todo el interior de la prenda.
<b>ENTRETELA FUSIONABLE</b>	<b>TEJIDA</b> De 80 +/- 5% gr. Fusonados de acuerdo a datos técnicos del proveedor, entretela ubicada en centro delantero, solapa delantera, espalda superior, vista de bolsillo interior, cabeza de manga, basta y cogotera.
<b>ETIQUETAS MARCA</b>	Etiquetas tejidas, preparada y ubicada en el interior de centro espalda y usar hilos al tono de la tela.
<b>ETIQUETA CUIDADO</b>	Poliamida, impresa con las instrucciones de composición, lavado y cuidado, insertada en costura de costado izquierdo prenda puesta.
<b>HILO 40/2</b>	100% polyester – a tono del fondo de tela para las costuras de la prenda.

## Descripción del producto y especificaciones de costura

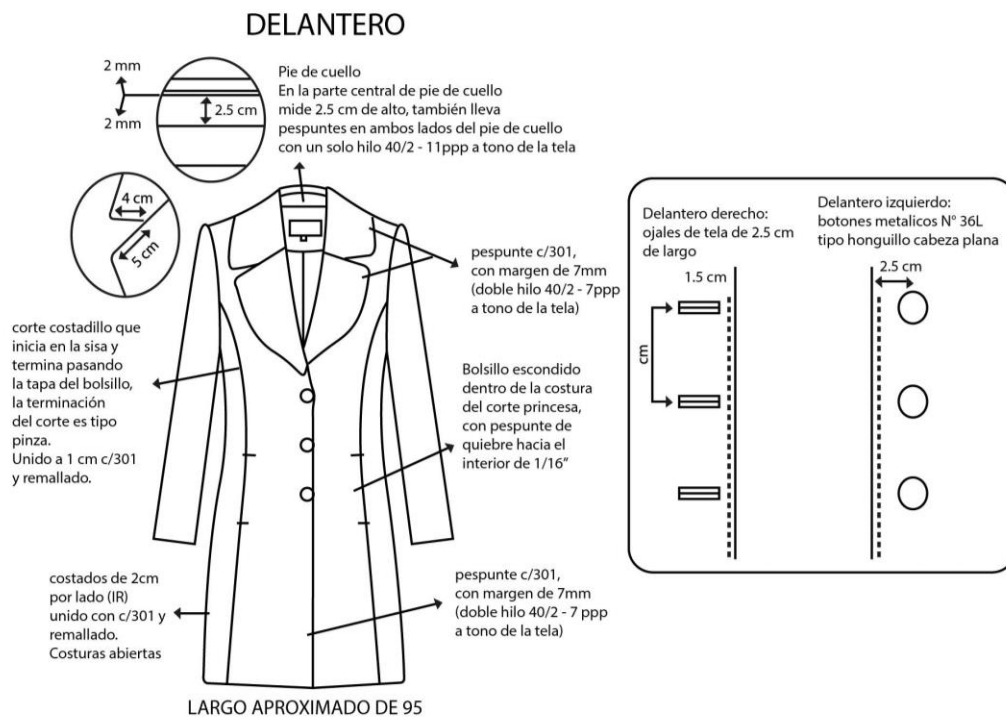
BLOQUE	DESCRIPCION	PUNTADA ISO
<b>CUELLO</b>	Superior. - De una sola pieza de la misma tela principal, fusionada con entretela tejida fusionable. Inferior. - De una sola pieza de la misma tela principal, fusionada con entretela tejida fusionable En los extremos, embolsado c/ 301 Medida de punta de cuello de 7cm terminado Medida de punta de solapa de 5cm terminado.	301
<b>PIE DE CUELLO</b>	De 02 piezas de la misma tela principal, fusionados con entretela tejida fusionable. En la parte central del pie de cuello mide 2.5 cm de alto. Además, lleva pespuntos con margen de 2mm a cada lado de la costura que une el pie de cuello a cuello, con un solo hilo 40/2- 11 p.p.p a tono de la tela.	301
<b>VUELTA</b>	Vuelta de una sola pieza. Pespuntado c/301 con margen de 7 mm. Doble hilo 40/2- 7PPP a tono de la tela. Interior serán fusionadas con entretela adhesiva, unido con el delantero con costura 301.	301
<b>DELANTERO EXTERNO</b>	Consta de un corte costadillo que inicia la sisa y termina en el borde de faldón, con 2 bolsillos escondidos en la costura del corte costadillo solo con pespunte de quiebre de 1/16" hacia el interior de la bolsa del bolsillo. Bolsa de forro cerrado con remalle y recta	301

<b>DELANTERO INTERNO IZQUIERDO</b>	Lleva un bolsillo recto tipo cartera, con vivo de tela principal de 1cm, 11cm de abertura y 14cm de profundidad, con atraque media luna (maquina industrial atracadora) de color contraste a la tela principal en los extremos. Pespunte tipo hilván (cadena al reverso) en contraste al forro pespuntado en el paralelo al sesgo de forro, armado con un cordón de refuerzo, el sesgo esta insertado entre la unión de la vuelta y forro (incluyendo cogotera) y el pespunte aplicado en el forro a 2mm de distancia aproximada del sesgo contraste. Prenda totalmente remallada en el interior.	301
<b>ESPALDA EXTERNO</b>	La espalda tendrá corte costadillo a cada lado, corte anatómico en el centro y abertura montada, según gráfico.	301
<b>ESPALDA INTERNO</b>	Totalmente forrado. En la parte central de la espalda llevara fuelle de 2cm de profundidad (terminado) y 30cm de largo.	301
<b>BOTONES</b>	El delantero lleva 3 botones N° 36L, más un botón de repuesto en bolsita ziplock. Todos los botones serán metálicos N° 36L tipo honguito cabeza plana.	
<b>OJALES</b>	Lleva 3 botones de la misma tela de cuerpo, horizontales de 2.5cm de largo con vivos simétricos de tela.	
<b>MANGA</b>	Larga, unida al cuerpo con costura recta de 2cm de ancho C/301 Abertura de manga con refuerzo de entretela fusionable, basta tubular de 4cm de alto, embolsado con el forro de manga con remalle C/301-504	301
<b>FALDÓN</b>	Borde de faldón con refuerzo de entretela fusionable, con basta de 4cm de alto, embolsa con el forro del cuerpo con remalle.	301 / 504
<b>PRESILLAS</b>	Preparar presillas y colocarlas en los costados de la prenda.	504/ 301
<b>CORDÓN</b>	Preparar cordón de la misma tela de cuerpo de 5 cm de ancho y pespuntado a 1 cm en todo el contorno del lazo, luego pasarlo por las presillas y anudar.	301
<b>HOMBRERAS</b>	De espuma forradas y orilladas.	301
<b>ENSANCHES</b>	De 2cms. (IR) a cada lado en las costuras principales (costados y centro de espalda), y de 1 cm (IR) en costuras auxiliares.	
<b>FORRO</b>	El forrado del sacón, hombreras, las bolsas de bolsillos interno serán de Material FORRO 100% poliéster, a tono de la tela. Peso 65 +/- 5% gr/m2.	
<b>HILO</b>	De costura con 40/2, 100% poliéster, para recta y remalle, a tono de la tela.	
<b>COSTURAS</b>	11ppp+/-10%, Todas las costuras de ensanche están incluido Remalle.	
<b>ETIQUETAS</b>	Ubicadas en la parte interna: Etiqueta de marca del confeccionista, etiqueta de marca de tela, etiqueta de composición e instrucciones de lavado y uso.	

**Nota: Puntada ISO de acuerdo al código internacional de puntadas de las costuras**

Gráfico Nro. 13

Gráficos y detalles de confección del sacón



VISTA INTERIOR IZQUIERDO

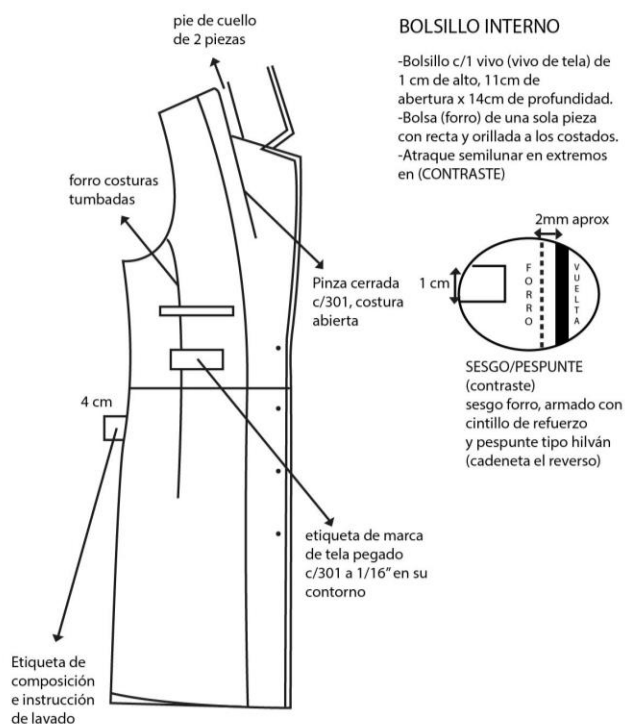
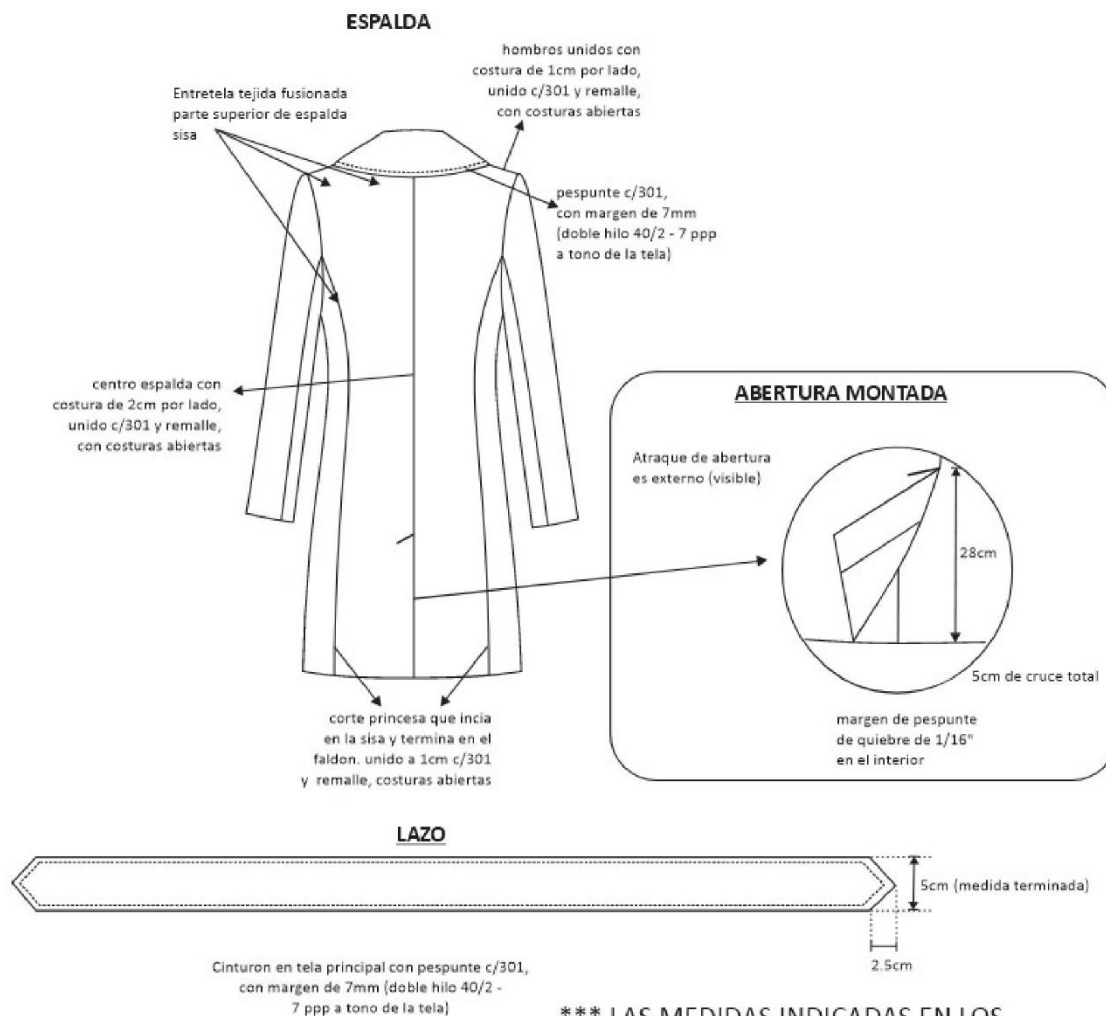


Gráfico Nro. 14

## Gráficos y detalles de confección del sacón



\*\*\* LAS MEDIDAS INDICADAS EN LOS GRAFICOS SON SOLO REFERENCIALES, LAS MEDIDAS FINALES DEPENDE DEL DESARROLLO DEL MOLDE \*\*\*



### 3.2 REQUISITOS DE CALIFICACIÓN

A	EXPERIENCIA DEL POSTOR EN LA ESPECIALIDAD
	<p><u>Requisitos:</u></p> <p>ITEM I Y II:</p> <p>El postor debe acreditar un monto facturado acumulado equivalente a:</p> <p>Ítem 1: Uniforme de verano para el personal femenino y masculino, equivalente a doscientos mil con 00/100 soles (S/ 200.000.00)</p> <p>Ítem 2: Uniforme de invierno para el Personal femenino y masculino, equivalente a doscientos mil con 00/100 soles (S/ 200,000.00)</p> <p>Por la venta de bienes iguales o similares al objeto de la convocatoria, durante los ocho (8) años anteriores a la fecha de la presentación de ofertas que se computarán desde la fecha de la conformidad o emisión del comprobante de pago, según corresponda.</p> <p>En el caso de postores que declaren en el Anexo N° 1 tener la condición de micro y pequeña, se acredita una experiencia de:</p> <p>Ítem 1: Uniforme para el personal femenino, equivalente a cincuenta mil con/100 soles (50,000.00)</p> <p>Ítem 2: Uniforme para el personal masculino, equivalente a cincuenta mil con/100 soles (50,000.00)</p> <p>Por la venta de bienes iguales o similares al objeto de la convocatoria, durante los ocho (8) años anteriores a la fecha de la presentación de ofertas que se computarán desde la fecha de la conformidad o emisión del comprobante de pago, según corresponda. En el caso de consorcios, todos los integrantes deben contar con la condición de micro y pequeña empresa.</p> <p>Se consideran bienes similares a los siguientes:</p> <ul style="list-style-type: none"> <li>• Se consideran bienes similares la venta y/o confección de ternos para damas o varones pantalones, blusas y camisas de vestir.</li> </ul> <p><u>Acreditación:</u></p> <p>La experiencia del postor en la especialidad se acreditará con copia simple de (i) contratos u órdenes de compra, y su respectiva conformidad o constancia de prestación; o (ii) comprobantes de pago cuya cancelación se acredite documental y fehacientemente, con voucher de depósito, nota de abono, reporte de estado de cuenta, cualquier otro documento emitido por Entidad del sistema financiero que acredite el abono o mediante cancelación en el mismo comprobante de pago<sup>9</sup> correspondientes a un</p>

<sup>9</sup> Cabe precisar que, de acuerdo con la **Resolución N° 0065-2018-TCE-S1 del Tribunal de Contrataciones del Estado**:



máximo de veinte (20) contrataciones.

En caso los postores presenten varios comprobantes de pago para acreditar una sola contratación, se debe acreditar que corresponden a dicha contratación; de lo contrario, se asumirá que los comprobantes acreditan contrataciones independientes, en cuyo caso solo se considerará, para la evaluación, las veinte (20) primeras contrataciones indicadas en el **Anexo Nº 8** referido a la Experiencia del Postor en la Especialidad.

En el caso de suministro, solo se considera como experiencia la parte del contrato que haya sido ejecutada durante los ocho (8) años anteriores a la fecha de presentación de ofertas, debiendo adjuntarse copia de las conformidades correspondientes a tal parte o los respectivos comprobantes de pago cancelados.

En los casos que se acredite experiencia adquirida en consorcio, debe presentarse la promesa de consorcio o el contrato de consorcio del cual se desprenda fehacientemente el porcentaje de las obligaciones que se asumió en el contrato presentado; de lo contrario, no se computará la experiencia proveniente de dicho contrato.

Asimismo, cuando se presenten contratos derivados de procesos de selección convocados antes del 20.09.2012, la calificación se ceñirá al método descrito en la Directiva “Participación de Proveedores en Consorcio en las Contrataciones del Estado”, debiendo presumirse que el porcentaje de las obligaciones equivale al porcentaje de participación de la promesa de consorcio o del contrato de consorcio. En caso que en dichos documentos no se consigne el porcentaje de participación se presumirá que las obligaciones se ejecutaron en partes iguales.

Si el titular de la experiencia no es el postor, consignar si dicha experiencia corresponde a la matriz en caso que el postor sea sucursal, o fue transmitida por reorganización societaria, debiendo acompañar la documentación sustentatoria correspondiente.

Si el postor acredita experiencia de otra persona jurídica como consecuencia de una reorganización societaria, debe presentar adicionalmente el **Anexo Nº 9**.

Cuando en los contratos, órdenes de compra o comprobantes de pago el monto facturado se encuentre expresado en moneda extranjera, debe indicarse el tipo de cambio venta publicado por la Superintendencia de Banca, Seguros y AFP correspondiente a la fecha de suscripción del

“... el solo sello de cancelado en el comprobante, cuando ha sido colocado por el propio postor, no puede ser considerado como una acreditación que produzca fehaciencia en relación a que se encuentra cancelado. Admitir ello equivaldría a considerar como válida la sola declaración del postor afirmando que el comprobante de pago ha sido cancelado”

(...)

“Situación diferente se suscita ante el sello colocado por el cliente del postor [sea utilizando el término “cancelado” o “pagado”] supuesto en el cual sí se contaría con la declaración de un tercero que brinde certeza, ante la cual debiera reconocerse la validez de la experiencia”.

contrato, de emisión de la orden de compra o de cancelación del comprobante de pago, según corresponda.

Sin perjuicio de lo anterior, los postores deben llenar y presentar el **Anexo N° 8** referido a la Experiencia del Postor en la Especialidad.

**Importante**

*En el caso de consorcios, solo se considera la experiencia de aquellos integrantes que ejecutan conjuntamente el objeto materia de la convocatoria previamente ponderada, conforme a la Directiva N° 002-2016-OSC “Participación de Proveedores en Consorcio en las Contrataciones del Estado”.*

## CAPÍTULO IV FACTORES DE EVALUACIÓN

La evaluación se realiza sobre la base de cien (100) puntos.

Para determinar la oferta con el mejor puntaje y el orden de prelación de las ofertas, se considera lo siguiente:

### Item 1 Uniforme para el Personal Femenino

FACTOR DE EVALUACIÓN	PUNTAJE / METODOLOGÍA PARA SU ASIGNACIÓN
<b>A. PRECIO</b>	
<p><u>Evaluación:</u> Se evaluará considerando el precio ofertado por el postor.</p> <p><u>Acreditación:</u> Se acreditará mediante el documento que contiene el precio de la oferta (<b>Anexo N° 6</b>).</p>	<p>La evaluación consistirá en otorgar el máximo puntaje a la oferta de precio más bajo y otorgar a las demás ofertas puntajes inversamente proporcionales a sus respectivos precios, según la siguiente fórmula:</p> $P_i = \frac{O_m \times PMP}{O_i}$ <p>i = Oferta  <b>P<sub>i</sub></b> = Puntaje de la oferta a evaluar  <b>O<sub>i</sub></b> = Precio i  <b>O<sub>m</sub></b> = Precio de la oferta más baja  <b>PMP</b> = Puntaje máximo del precio</p> <p style="text-align: right;"><b>[95] puntos</b></p>

<b>G. MEJORAS A LAS ESPECIFICACIONES TÉCNICAS</b>	
<p><u>Evaluación:</u></p> <p>Ofrece la alternativa para que las damas, que en el caso lo requieran pueden cambiar de prenda falda por pantalón, con el deducible de pago que será señalado por la empresa al momento de tomar la prueba y que será asumido directamente por cada servidora.</p> <p><u>Acreditación:</u></p> <p>Se acreditará únicamente mediante la presentación de una declaración jurada</p>	<p style="text-align: center;"><b>(Máximo 10 puntos)</b></p> <p>Ofrece mejora : <b>5 puntos</b>          No ofrece mejora : <b>0 puntos</b></p>
<p><b>Importante</b></p> <ul style="list-style-type: none"> <li>De conformidad con la Opinión N° 144-2016-OSCE/DTN, constituye una mejora, todo aquello que agregue un valor adicional al parámetro mínimo establecido en las especificaciones técnicas o términos de referencia, según corresponda, mejorando su calidad o las condiciones de su entrega o prestación, sin generar un costo adicional a la Entidad.</li> <li>En este factor se pueden incluir aspectos referidos a la sostenibilidad ambiental o social, tales como productos con mayor tiempo de vida útil, con mayor eficiencia energética, menor consumo de agua, menos emisiones (huella de carbono), menor nivel de ruido, menos radiaciones, vibraciones, emisiones, etcétera; o con insumos que tengan</li> </ul>	

<p><i>sustancias con menor impacto ambiental; materia prima procedente de recursos gestionados de manera sostenible o de fuentes certificadas o de procesos de reciclado; embalaje reciclable o libre de PVC; productos orgánicos o reciclados, entre otros.</i></p>	
<b>PUNTAJE TOTAL</b>	<b>100 puntos<sup>10</sup></b>

**Item 02 : Uniforme para el Personal Masculino**

FACTOR DE EVALUACIÓN	PUNTAJE / METODOLOGÍA PARA SU ASIGNACIÓN
<b>A. PRECIO</b>	
<p><u>Evaluación:</u> Se evaluará considerando el precio ofertado por el postor.</p> <p><u>Acreditación:</u> Se acreditará mediante el documento que contiene el precio de la oferta (<b>Anexo N° 6</b>).</p>	<p>La evaluación consistirá en otorgar el máximo puntaje a la oferta de precio más bajo y otorgar a las demás ofertas puntajes inversamente proporcionales a sus respectivos precios, según la siguiente fórmula:</p> $P_i = \frac{O_m \times PMP}{O_i}$ <p>i = Oferta  <b>P<sub>i</sub></b> = Puntaje de la oferta a evaluar  <b>O<sub>i</sub></b> = Precio i  <b>O<sub>m</sub></b> = Precio de la oferta más baja  <b>PMP</b> = Puntaje máximo del precio</p> <p style="text-align: right;"><b>[100] puntos</b></p>

**Importante**

*Los factores de evaluación elaborados por el órgano encargado de las contrataciones o el comité de selección, según corresponda, son objetivos y guardan vinculación, razonabilidad y proporcionalidad con el objeto de la contratación. Asimismo, estos no pueden calificar con puntaje el cumplimiento de las Especificaciones Técnicas ni los requisitos de calificación.*

<sup>10</sup> Es la suma de los puntajes de todos los factores de evaluación.

## CAPÍTULO V PROFORMA DEL CONTRATO

### Importante

*Dependiendo del objeto del contrato, de resultar indispensable, puede incluirse cláusulas adicionales o la adecuación de las propuestas en el presente documento, las que en ningún caso pueden contemplar disposiciones contrarias a la normativa vigente ni a lo señalado en este capítulo.*

Conste por el presente documento, la contratación de la ADQUISICIÓN DE UNIFORMES DE VERANO E INVIERNO 2025 PARA EL PESONAL FEMENINO Y MASCULINO DE PLAZO INDETERMINAD, PLAZO FIJO Y DESIGNADO que celebra de una parte LA ZONA REGISTRAL N° VII, en adelante LA ENTIDAD, con RUC N° , con domicilio legal en [.....], representada por [.....], identificado con DNI N° [.....], y de otra parte [.....], con RUC N° [.....], con domicilio legal en [.....], inscrita en la Ficha N° [.....] Asiento N° [.....] del Registro de Personas Jurídicas de la ciudad de [.....], debidamente representado por su Representante Legal, [.....], con DNI N° [.....], según poder inscrito en la Ficha N° [.....], Asiento N° [.....] del Registro de Personas Jurídicas de la ciudad de [.....], a quien en adelante se le denominará EL CONTRATISTA en los términos y condiciones siguientes:

### **CLÁUSULA PRIMERA: ANTECEDENTES**

Con fecha [.....], el órgano encargado de las contrataciones o el comité de selección, según corresponda, adjudicó la buena pro de la **ADJUDICACIÓN SIMPLIFICADA N°0001-2025-SUNARP-ZRVII/CS** para la contratación de la ADQUISICIÓN DE UNIFORME DE VERANO E INVIERNO PARA EL PERSONAL FEMENINO Y MASCULINO DE PLAZO INDETERMINADO, PLAZO FIJO Y DES , a [INDICAR NOMBRE DEL GANADOR DE LA BUENA PRO], cuyos detalles e importe constan en los documentos integrantes del presente contrato.

### **CLÁUSULA SEGUNDA: OBJETO**

El presente contrato tiene por objeto [CONSIGNAR EL OBJETO DE LA CONTRATACIÓN].

### **CLÁUSULA TERCERA: MONTO CONTRACTUAL**

El monto total del presente contrato asciende a [CONSIGNAR MONEDA Y MONTO], que incluye todos los impuestos de Ley.

Este monto comprende el costo del bien, todos los tributos, seguros, transporte, inspecciones, pruebas y, de ser el caso, los costos laborales conforme a la legislación vigente, así como cualquier otro concepto que pueda tener incidencia sobre la ejecución de la prestación materia del presente contrato.

### **CLÁUSULA CUARTA: DEL PAGO<sup>11</sup>**

LA ENTIDAD se obliga a pagar la contraprestación a EL CONTRATISTA en [INDICAR MONEDA], en [INDICAR EL DETALLE DEL PAGO ÚNICO O PAGOS A CUENTA, SEGÚN CORRESPONDA], luego de la recepción formal y completa de la documentación correspondiente, según lo establecido en el artículo 171 del Reglamento de la Ley de Contrataciones del Estado.

Para tal efecto, el responsable de otorgar la conformidad de la prestación deberá hacerlo en un plazo que no excederá de los siete (7) días de producida la recepción, salvo que se requiera efectuar pruebas que permitan verificar el cumplimiento de la obligación, en cuyo caso la conformidad se emite en un plazo máximo de quince (15) días, bajo responsabilidad de dicho funcionario.

LA ENTIDAD debe efectuar el pago dentro de los diez (10) días calendario siguientes de otorgada la conformidad de los bienes, siempre que se verifiquen las condiciones establecidas en el contrato

<sup>11</sup> En cada caso concreto, dependiendo de la naturaleza del contrato, podrá adicionarse la información que resulte pertinente a efectos de generar el pago.

para ello, bajo responsabilidad del funcionario competente.

En caso de retraso en el pago por parte de LA ENTIDAD, salvo que se deba a caso fortuito o fuerza mayor, EL CONTRATISTA tendrá derecho al pago de intereses legales conforme a lo establecido en el artículo 39 de la Ley de Contrataciones del Estado y en el artículo 171 de su Reglamento, los que se computan desde la oportunidad en que el pago debió efectuarse.

#### **CLÁUSULA QUINTA: DEL PLAZO DE LA EJECUCIÓN DE LA PRESTACIÓN**

El plazo de ejecución del presente contrato es de [.....], el mismo que se computa desde [CONSIGNAR SI ES DEL DÍA SIGUIENTE DEL PERFECCIONAMIENTO DEL CONTRATO, DESDE LA FECHA QUE SE ESTABLEZCA EN EL CONTRATO O DESDE LA FECHA EN QUE SE CUMPLAN LAS CONDICIONES PREVISTAS EN EL CONTRATO PARA EL INICIO DE LA EJECUCIÓN, DEBIENDO INDICAR LAS MISMAS EN ESTE ÚLTIMO CASO. EN LA MODALIDAD DE LLAVE EN MANO DETALLAR EL PLAZO DE ENTREGA, SU INSTALACIÓN Y PUESTA EN FUNCIONAMIENTO].

#### **Importante para la Entidad**

*En el caso de contratación de prestaciones accesorias, se puede incluir la siguiente cláusula:*

#### **CLÁUSULA ...: PRESTACIONES ACCESORIAS<sup>12</sup>**

*“Las prestaciones accesorias tienen por objeto [CONSIGNAR EL OBJETO DE LAS PRESTACIONES ACCESORIAS].*

*El monto de las prestaciones accesorias asciende a [CONSIGNAR MONEDA Y MONTO], que incluye todos los impuestos de Ley.*

*El plazo de ejecución de las prestaciones accesorias es de [.....], el mismo que se computa desde [CONSIGNAR SI ES DEL DÍA SIGUIENTE DEL CUMPLIMIENTO DE LAS PRESTACIONES PRINCIPALES, DESDE LA FECHA QUE SE ESTABLEZCA EN EL CONTRATO O DESDE LA FECHA EN QUE SE CUMPLAN LAS CONDICIONES PREVISTAS EN EL CONTRATO PARA EL INICIO DE LA EJECUCIÓN DE LAS PRESTACIONES ACCESORIAS, DEBIENDO INDICAR LAS MISMAS EN ESTE ÚLTIMO CASO].*

*[DE SER EL CASO, INCLUIR OTROS ASPECTOS RELACIONADOS A LA EJECUCIÓN DE LAS PRESTACIONES ACCESORIAS].”*

*Incorporar a las bases o eliminar, según corresponda*

#### **CLÁUSULA SEXTA: PARTES INTEGRANTES DEL CONTRATO**

El presente contrato está conformado por las bases integradas, la oferta ganadora, así como los documentos derivados del procedimiento de selección que establezcan obligaciones para las partes.

#### **CLÁUSULA SÉTIMA: GARANTÍAS**

EL CONTRATISTA entregó al perfeccionamiento del contrato la respectiva garantía incondicional, solidaria, irrevocable, y de realización automática en el país al solo requerimiento, a favor de LA ENTIDAD, por los conceptos, montos y vigencias siguientes:

- De fiel cumplimiento del contrato: [CONSIGNAR EL MONTO], a través de la [INDICAR EL TIPO DE GARANTÍA PRESENTADA] N° [INDICAR NÚMERO DEL DOCUMENTO] emitida por [SEÑALAR EMPRESA QUE LA EMITE]. Monto que es equivalente al diez por ciento (10%) del monto del contrato original, la misma que debe mantenerse vigente hasta la conformidad de la recepción de la prestación.

En el caso que corresponda, consignar lo siguiente:

- Garantía fiel cumplimiento por prestaciones accesorias: [CONSIGNAR EL MONTO], a través

<sup>12</sup> De conformidad con la Directiva sobre prestaciones accesorias, los contratos relativos al cumplimiento de la(s) prestación(es) principal(es) y de la(s) prestación(es) accesorias, pueden estar contenidos en uno o dos documentos. En el supuesto que ambas prestaciones estén contenidas en un mismo documento, estas deben estar claramente diferenciadas, debiendo indicarse entre otros aspectos, el precio y plazo de cada prestación.

de la [INDICAR EL TIPO DE GARANTÍA PRESENTADA] N° [INDICAR NÚMERO DEL DOCUMENTO] emitida por [SEÑALAR EMPRESA QUE LA EMITE], la misma que debe mantenerse vigente hasta el cumplimiento total de las obligaciones garantizadas.

#### **Importante**

*De conformidad con el artículo 152 del Reglamento, no se constituirá garantía de fiel cumplimiento del contrato ni garantía de fiel cumplimiento por prestaciones accesorias, en contratos cuyos montos sean iguales o menores a doscientos mil Soles (S/ 200,000.00). Dicha excepción también aplica a los contratos derivados de procedimientos de selección por relación de ítems, cuando el monto del ítem adjudicado o la sumatoria de los montos de los ítems adjudicados no supere el monto señalado anteriormente.*

#### **CLÁUSULA OCTAVA: EJECUCIÓN DE GARANTÍAS POR FALTA DE RENOVACIÓN**

LA ENTIDAD puede solicitar la ejecución de las garantías cuando EL CONTRATISTA no las hubiere renovado antes de la fecha de su vencimiento, conforme a lo dispuesto en el literal a) del numeral 155.1 del artículo 155 del Reglamento de la Ley de Contrataciones del Estado.

#### **Importante para la Entidad**

*Sólo en el caso que la Entidad hubiese previsto otorgar adelanto, se debe incluir la siguiente cláusula:*

#### **CLÁUSULA NOVENA: ADELANTO DIRECTO**

*“LA ENTIDAD otorgará [CONSIGNAR NÚMERO DE ADELANTOS A OTORGARSE] adelantos directos por el [CONSIGNAR PORCENTAJE QUE NO DEBE EXCEDER DEL 30% DEL MONTO DEL CONTRATO ORIGINAL] del monto del contrato original.*

*EL CONTRATISTA debe solicitar los adelantos dentro de [CONSIGNAR EL PLAZO Y OPORTUNIDAD PARA LA SOLICITUD], adjuntando a su solicitud la garantía por adelantos mediante carta fianza o póliza de caución acompañada del comprobante de pago correspondiente. Vencido dicho plazo no procederá la solicitud.*

*LA ENTIDAD debe entregar el monto solicitado dentro de [CONSIGNAR EL PLAZO] siguientes a la presentación de la solicitud del contratista.”*

*Incorporar a las bases o eliminar, según corresponda.*

#### **CLÁUSULA DÉCIMA: RECEPCIÓN Y CONFORMIDAD DE LA PRESTACIÓN**

La recepción y conformidad de la prestación se regula por lo dispuesto en el artículo 168 del Reglamento de la Ley de Contrataciones del Estado. La recepción será otorgada por [CONSIGNAR EL ÁREA O UNIDAD ORGÁNICA DE ALMACÉN O LA QUE HAGA SUS VECES] y la conformidad será otorgada por [CONSIGNAR EL ÁREA O UNIDAD ORGÁNICA QUE OTORGARÁ LA CONFORMIDAD] en el plazo máximo de [CONSIGNAR SIETE (7) DÍAS O MÁXIMO QUINCE (15) DÍAS, EN CASO SE REQUIERA EFECTUAR PRUEBAS QUE PERMITAN VERIFICAR EL CUMPLIMIENTO DE LA OBLIGACIÓN] días de producida la recepción.

De existir observaciones, LA ENTIDAD las comunica al CONTRATISTA, indicando claramente el sentido de estas, otorgándole un plazo para subsanar no menor de dos (2) ni mayor de ocho (8) días. Dependiendo de la complejidad o sofisticación de las subsanaciones a realizar el plazo para subsanar no puede ser menor de cinco (5) ni mayor de quince (15) días. Si pese al plazo otorgado, EL CONTRATISTA no cumpliera a cabalidad con la subsanación, LA ENTIDAD puede otorgar al CONTRATISTA periodos adicionales para las correcciones pertinentes. En este supuesto corresponde aplicar la penalidad por mora desde el vencimiento del plazo para subsanar.

Este procedimiento no resulta aplicable cuando los bienes manifiestamente no cumplan con las características y condiciones ofrecidas, en cuyo caso LA ENTIDAD no efectúa la recepción o no otorga la conformidad, según corresponda, debiendo considerarse como no ejecutada la prestación, aplicándose la penalidad que corresponda por cada día de atraso.

#### **CLÁUSULA UNDÉCIMA: DECLARACIÓN JURADA DEL CONTRATISTA**

EL CONTRATISTA declara bajo juramento que se compromete a cumplir las obligaciones derivadas del presente contrato, bajo sanción de quedar inhabilitado para contratar con el Estado



en caso de incumplimiento.

#### **CLÁUSULA DUODÉCIMA: RESPONSABILIDAD POR VICIOS OCULTOS**

La recepción conforme de la prestación por parte de LA ENTIDAD no enerva su derecho a reclamar posteriormente por defectos o vicios ocultos, conforme a lo dispuesto por los artículos 40 de la Ley de Contrataciones del Estado y 173 de su Reglamento.

El plazo máximo de responsabilidad del contratista es de [CONSIGNAR TIEMPO EN AÑOS, NO MENOR DE UN (1) AÑO] año(s) contado a partir de la conformidad otorgada por LA ENTIDAD.

#### **CLÁUSULA DÉCIMA TERCERA: PENALIDADES**

Si EL CONTRATISTA incurre en retraso injustificado en la ejecución de las prestaciones objeto del contrato, LA ENTIDAD le aplica automáticamente una penalidad por mora por cada día de atraso, de acuerdo a la siguiente fórmula:

$$\text{Penalidad Diaria} = \frac{0.10 \times \text{monto vigente}}{F \times \text{plazo vigente en días}}$$

Donde:

**F = 0.25 para plazos mayores a sesenta (60) días o;**

**F = 0.40 para plazos menores o iguales a sesenta (60) días.**

El retraso se justifica a través de la solicitud de ampliación de plazo debidamente aprobado. Adicionalmente, se considera justificado el retraso, y en consecuencia no se aplica penalidad, cuando EL CONTRATISTA acredite, de modo objetivamente sustentado, que el mayor tiempo transcurrido no le resulta imputable. En este último caso la calificación del retraso como justificado por parte de LA ENTIDAD no da lugar al pago de gastos generales ni costos directos de ningún tipo, conforme el numeral 162.5 del artículo 162 del Reglamento de la Ley de Contrataciones del Estado.

#### **Importante**

*De haberse previsto establecer penalidades distintas a la penalidad por mora, incluir dichas penalidades, los supuestos de aplicación de penalidad, la forma de cálculo de la penalidad para cada supuesto y el procedimiento mediante el cual se verifica el supuesto a penalizar, conforme el artículo 163 del Reglamento de la Ley de Contrataciones del Estado.*

Estas penalidades se deducen de los pagos a cuenta o del pago final, según corresponda; o si fuera necesario, se cobra del monto resultante de la ejecución de la garantía de fiel cumplimiento.

Estos dos (2) tipos de penalidades pueden alcanzar cada una un monto máximo equivalente al diez por ciento (10%) del monto del contrato vigente, o de ser el caso, del ítem que debió ejecutarse.

Cuando se llegue a cubrir el monto máximo de la penalidad por mora o el monto máximo para otras penalidades, de ser el caso, LA ENTIDAD puede resolver el contrato por incumplimiento.

#### **CLÁUSULA DÉCIMA CUARTA: RESOLUCIÓN DEL CONTRATO**

Cualquiera de las partes puede resolver el contrato, de conformidad con el numeral 32.3 del artículo 32 y artículo 36 de la Ley de Contrataciones del Estado, y el artículo 164 de su Reglamento. De darse el caso, LA ENTIDAD procederá de acuerdo a lo establecido en el artículo 165 del Reglamento de la Ley de Contrataciones del Estado.

#### **CLÁUSULA DÉCIMA QUINTA: RESPONSABILIDAD DE LAS PARTES**

Cuando se resuelva el contrato por causas imputables a algunas de las partes, se debe resarcir los daños y perjuicios ocasionados, a través de la indemnización correspondiente. Ello no obsta la aplicación de las sanciones administrativas, penales y pecuniarias a que dicho incumplimiento diere lugar, en el caso que éstas correspondan.

Lo señalado precedentemente no exime a ninguna de las partes del cumplimiento de las demás obligaciones previstas en el presente contrato.



#### **CLÁUSULA DÉCIMA SEXTA: ANTICORRUPCIÓN**

EL CONTRATISTA declara y garantiza no haber, directa o indirectamente, o tratándose de una persona jurídica a través de sus socios, integrantes de los órganos de administración, apoderados, representantes legales, funcionarios, asesores o personas vinculadas a las que se refiere el artículo 7 del Reglamento de la Ley de Contrataciones del Estado, ofrecido, negociado o efectuado, cualquier pago o, en general, cualquier beneficio o incentivo ilegal en relación al contrato.

Asimismo, el CONTRATISTA se obliga a conducirse en todo momento, durante la ejecución del contrato, con honestidad, probidad, veracidad e integridad y de no cometer actos ilegales o de corrupción, directa o indirectamente o a través de sus socios, accionistas, participacionistas, integrantes de los órganos de administración, apoderados, representantes legales, funcionarios, asesores y personas vinculadas a las que se refiere el artículo 7 del Reglamento de la Ley de Contrataciones del Estado.

Además, EL CONTRATISTA se compromete a i) comunicar a las autoridades competentes, de manera directa y oportuna, cualquier acto o conducta ilícita o corrupta de la que tuviera conocimiento; y ii) adoptar medidas técnicas, organizativas y/o de personal apropiadas para evitar los referidos actos o prácticas.

Finalmente, EL CONTRATISTA se compromete a no colocar a los funcionarios públicos con los que deba interactuar, en situaciones reñidas con la ética. En tal sentido, reconoce y acepta la prohibición de ofrecerles a éstos cualquier tipo de obsequio, donación, beneficio y/o gratificación, ya sea de bienes o servicios, cualquiera sea la finalidad con la que se lo haga.

#### **CLÁUSULA DÉCIMA SÉTIMA: MARCO LEGAL DEL CONTRATO**

Sólo en lo no previsto en este contrato, en la Ley de Contrataciones del Estado y su Reglamento, en las directivas que emita el OSCE y demás normativa especial que resulte aplicable, serán de aplicación supletoria las disposiciones pertinentes del Código Civil vigente, cuando corresponda, y demás normas de derecho privado.

#### **CLÁUSULA DÉCIMA OCTAVA: SOLUCIÓN DE CONTROVERSIAS<sup>13</sup>**

Las controversias que surjan entre las partes durante la ejecución del contrato se resuelven mediante conciliación o arbitraje, según el acuerdo de las partes.

Cualquiera de las partes tiene derecho a iniciar el arbitraje a fin de resolver dichas controversias dentro del plazo de caducidad previsto en la Ley de Contrataciones del Estado y su Reglamento.

Facultativamente, cualquiera de las partes tiene el derecho a solicitar una conciliación dentro del plazo de caducidad correspondiente, según lo señalado en el artículo 224 del Reglamento de la Ley de Contrataciones del Estado, sin perjuicio de recurrir al arbitraje, en caso no se llegue a un acuerdo entre ambas partes o se llegue a un acuerdo parcial. Las controversias sobre nulidad del contrato solo pueden ser sometidas a arbitraje.

El Laudo arbitral emitido es inapelable, definitivo y obligatorio para las partes desde el momento de su notificación, según lo previsto en el numeral 45.21 del artículo 45 de la Ley de Contrataciones del Estado.

#### **CLÁUSULA DÉCIMA NOVENA: FACULTAD DE ELEVAR A ESCRITURA PÚBLICA**

Cualquiera de las partes puede elevar el presente contrato a Escritura Pública corriendo con todos los gastos que demande esta formalidad.

#### **CLÁUSULA VIGÉSIMA: DOMICILIO PARA EFECTOS DE LA EJECUCIÓN CONTRACTUAL**

Las partes declaran el siguiente domicilio para efecto de las notificaciones que se realicen durante la ejecución del presente contrato:

DOMICILIO DE LA ENTIDAD: [.....]

<sup>13</sup> De acuerdo con el numeral 225.3 del artículo 225 del Reglamento, las partes pueden recurrir al arbitraje ad hoc cuando las controversias deriven de procedimientos de selección cuyo valor estimado sea menor o igual a cinco millones con 00/100 soles (S/ 5 000 000,00).

DOMICILIO DEL CONTRATISTA: [CONSIGNAR EL DOMICILIO SEÑALADO POR EL POSTOR GANADOR DE LA BUENA PRO AL PRESENTAR LOS REQUISITOS PARA EL PERFECCIONAMIENTO DEL CONTRATO]

La variación del domicilio aquí declarado de alguna de las partes debe ser comunicada a la otra parte, formalmente y por escrito, con una anticipación no menor de quince (15) días calendario.

De acuerdo con las bases integradas, la oferta y las disposiciones del presente contrato, las partes lo firman por duplicado en señal de conformidad en la ciudad de [.....] al [CONSIGNAR FECHA].

“LA ENTIDAD”

“EL CONTRATISTA”

#### Importante

*Este documento puede firmarse digitalmente si ambas partes cuentan con firma digital, según la Ley Nº 27269, Ley de Firmas y Certificados Digitales<sup>14</sup>.*

<sup>14</sup> Para mayor información sobre la normativa de firmas y certificados digitales ingresar a: <https://www.indecopi.gob.pe/web/firmas-digitales/firmar-y-certificados-digitales>

## ANEXOS

**ANEXO N° 1****DECLARACIÓN JURADA DE DATOS DEL POSTOR**

Señores

**COMITÉ DE SELECCIÓN****ADJUDICACIÓN SIMPLIFICADA N° 0001-2025-SUNARP/ZRVII/CS-1**

Presente.-

El que se suscribe, [.....], postor y/o Representante Legal de [CONSIGNAR EN CASO DE SER PERSONA JURÍDICA], identificado con [CONSIGNAR TIPO DE DOCUMENTO DE IDENTIDAD] N° [CONSIGNAR NÚMERO DE DOCUMENTO DE IDENTIDAD], con poder inscrito en la localidad de [CONSIGNAR EN CASO DE SER PERSONA JURÍDICA] en la Ficha N° [CONSIGNAR EN CASO DE SER PERSONA JURÍDICA] Asiento N° [CONSIGNAR EN CASO DE SER PERSONA JURÍDICA], **DECLARO BAJO JURAMENTO** que la siguiente información se sujeta a la verdad:

Nombre, Denominación o Razón Social :			
Domicilio Legal :			
RUC :	Teléfono(s) :		
MYPE <sup>15</sup>	Sí	No	
Correo electrónico :			

**Autorización de notificación por correo electrónico:**

Autorizo que se notifiquen al correo electrónico indicado las siguientes actuaciones:

1. Solicitud de la descripción a detalle de todos los elementos constitutivos de la oferta.
2. Solicitud de reducción de la oferta económica.
3. Solicitud de subsanación de los requisitos para perfeccionar el contrato.
4. Solicitud para presentar los documentos para perfeccionar el contrato, según orden de prelación, de conformidad con lo previsto en el artículo 141 del Reglamento.
5. Respuesta a la solicitud de acceso al expediente de contratación.
6. Notificación de la orden de compra<sup>16</sup>

Asimismo, me comprometo a remitir la confirmación de recepción, en el plazo máximo de dos (2) días hábiles de recibida la comunicación.

[CONSIGNAR CIUDAD Y FECHA]

.....  
**Firma, Nombres y Apellidos del postor o Representante legal, según corresponda**

**Importante**

*La notificación dirigida a la dirección de correo electrónico consignada se entenderá válidamente efectuada cuando la Entidad reciba acuse de recepción.*

**Importante**

<sup>15</sup> Esta información será verificada por la Entidad en la página web del Ministerio de Trabajo y Promoción del Empleo en la sección consulta de empresas acreditadas en el REMYPE en el link <http://www2.trabajo.gob.pe/servicios-en-linea-2-2/> y se tendrá en cuenta en caso de empate, conforme a lo previsto en el artículo 91 del Reglamento.

<sup>16</sup> Cuando el monto del valor estimado del procedimiento o del ítem no supere los doscientos mil Soles (S/ 200,000.00), en caso se haya optado por perfeccionar el contrato con una orden de compra.

*Cuando se trate de consorcios, la declaración jurada es la siguiente:*

## ANEXO Nº 1

### DECLARACIÓN JURADA DE DATOS DEL POSTOR

Señores

#### COMITÉ DE SELECCIÓN

#### ADJUDICACIÓN SIMPLIFICADA Nº 0001-2025-SUNARP/ZRVII/CS-1

Presente.-

El que se suscribe, [.....], representante común del consorcio [CONSIGNAR EL NOMBRE DEL CONSORCIO], identificado con [CONSIGNAR TIPO DE DOCUMENTO DE IDENTIDAD] Nº [CONSIGNAR NÚMERO DE DOCUMENTO DE IDENTIDAD], **DECLARO BAJO JURAMENTO** que la siguiente información se sujeta a la verdad:

Datos del consorciado 1					
Nombre, Denominación o Razón Social :					
Domicilio Legal :					
RUC :		Teléfono(s) :			
MYPE <sup>17</sup>		Sí		No	
Correo electrónico :					

Datos del consorciado 2					
Nombre, Denominación o Razón Social :					
Domicilio Legal :					
RUC :		Teléfono(s) :			
MYPE <sup>18</sup>		Sí		No	
Correo electrónico :					

Datos del consorciado ...					
Nombre, Denominación o Razón Social :					
Domicilio Legal :					
RUC :		Teléfono(s) :			
MYPE <sup>19</sup>		Sí		No	
Correo electrónico :					

#### Autorización de notificación por correo electrónico:

Correo electrónico del consorcio:
-----------------------------------

Autorizo que se notifiquen al correo electrónico indicado las siguientes actuaciones:

1. Solicitud de la descripción a detalle de todos los elementos constitutivos de la oferta.
2. Solicitud de reducción de la oferta económica.
3. Solicitud de subsanación de los requisitos para perfeccionar el contrato.
4. Solicitud para presentar los documentos para perfeccionar el contrato, según orden de prelación,

<sup>17</sup> Esta información será verificada por la Entidad en la página web del Ministerio de Trabajo y Promoción del Empleo en la sección consulta de empresas acreditadas en el REMYPE en el link <http://www2.trabajo.gob.pe/servicios-en-linea-2-2/> y se tendrá en cuenta en caso de empate, conforme a lo previsto en el artículo 91 del Reglamento. Para dicho efecto, todos los integrantes del consorcio deben acreditar la condición de micro o pequeña empresa.

<sup>18</sup> Ibídem.

<sup>19</sup> Ibídem.

de conformidad con lo previsto en el artículo 141 del Reglamento.

5. Respuesta a la solicitud de acceso al expediente de contratación.
6. Notificación de la orden de compra<sup>20</sup>

Asimismo, me comprometo a remitir la confirmación de recepción, en el plazo máximo de dos (2) días hábiles de recibida la comunicación.

[CONSIGNAR CIUDAD Y FECHA]

.....  
**Firma, Nombres y Apellidos del representante  
común del consorcio**

#### **Importante**

*La notificación dirigida a la dirección de correo electrónico consignada se entenderá válidamente efectuada cuando la Entidad reciba acuse de recepción.*

<sup>20</sup> Cuando el monto del valor estimado del procedimiento o del ítem no supere los doscientos mil Soles (S/ 200,000.00), en caso se haya optado por perfeccionar el contrato con una orden de compra.

## ANEXO Nº 2

### DECLARACIÓN JURADA (ART. 52 DEL REGLAMENTO DE LA LEY DE CONTRATACIONES DEL ESTADO)

Señores

#### COMITÉ DE SELECCIÓN

#### ADJUDICACIÓN SIMPLIFICADA Nº 0001-2025-SUARP/ZRVII/CS -1

Presente.-

Mediante el presente el suscrito, postor y/o Representante Legal de [CONSIGNAR EN CASO DE SER PERSONA JURÍDICA], declaro bajo juramento:

- i. No haber incurrido y me obligo a no incurrir en actos de corrupción, así como a respetar el principio de integridad.
- ii. No tener impedimento para postular en el procedimiento de selección ni para contratar con el Estado, conforme al artículo 11 de la Ley de Contrataciones del Estado.
- iii. Conocer las sanciones contenidas en la Ley de Contrataciones del Estado y su Reglamento, así como las disposiciones aplicables de la Ley Nº 27444, Ley del Procedimiento Administrativo General.
- iv. Participar en el presente proceso de contratación en forma independiente sin mediar consulta, comunicación, acuerdo, arreglo o convenio con ningún proveedor; y, conocer las disposiciones del Decreto Legislativo Nº 1034, Decreto Legislativo que aprueba la Ley de Represión de Conductas Anticompetitivas.
- v. Conocer, aceptar y someterme a las bases, condiciones y reglas del procedimiento de selección.
- vi. Ser responsable de la veracidad de los documentos e información que presento en el presente procedimiento de selección.
- vii. Comprometerme a mantener la oferta presentada durante el procedimiento de selección y a perfeccionar el contrato, en caso de resultar favorecido con la buena pro.

[CONSIGNAR CIUDAD Y FECHA]

.....  
**Firma, Nombres y Apellidos del postor o  
Representante legal, según corresponda**

#### Importante

*En el caso de consorcios, cada integrante debe presentar esta declaración jurada, salvo que sea presentada por el representante común del consorcio.*

### ANEXO Nº 3

#### DECLARACIÓN JURADA DE CUMPLIMIENTO DE LAS ESPECIFICACIONES TÉCNICAS

Señores

**COMITÉ DE SELECCIÓN**

**ADJUDICACIÓN SIMPLIFICADA Nº 0001-2025-SUARP/ZRVII/CS -1**

Presente.-

Es grato dirigirme a usted, para hacer de su conocimiento que luego de haber examinado las bases y demás documentos del procedimiento de la referencia y, conociendo todos los alcances y las condiciones detalladas en dichos documentos, el postor que suscribe ofrece el [CONSIGNAR EL OBJETO DE LA CONVOCATORIA], de conformidad con las Especificaciones Técnicas que se indican en el numeral 3.1 del Capítulo III de la sección específica de las bases y los documentos del procedimiento.

[CONSIGNAR CIUDAD Y FECHA]

.....  
**Firma, Nombres y Apellidos del postor o  
Representante legal o común, según corresponda**

#### Importante

*Adicionalmente, puede requerirse la presentación de documentación que acredite el cumplimiento de las especificaciones técnicas, conforme a lo indicado en el acápite relacionado al contenido de las ofertas de la presente sección de las bases.*



## ANEXO Nº 4

### DECLARACIÓN JURADA DE PLAZO DE ENTREGA

Señores

**COMITÉ DE SELECCIÓN**

**ADJUDICACIÓN SIMPLIFICADA Nº 0001-2025-SUARP/ZRVII/CS -1**

Presente.-

Mediante el presente, con pleno conocimiento de las condiciones que se exigen en las bases del procedimiento de la referencia, me comprometo a entregar los bienes objeto del presente procedimiento de selección en el plazo de [CONSIGNAR EL PLAZO OFERTADO. EN CASO DE LA MODALIDAD DE LLAVE EN MANO DETALLAR EL PLAZO DE ENTREGA, SU INSTALACIÓN Y PUESTA EN FUNCIONAMIENTO].

[CONSIGNAR CIUDAD Y FECHA]

.....  
**Firma, Nombres y Apellidos del postor o  
Representante legal o común, según corresponda**

## ANEXO Nº 5

### PROMESA DE CONSORCIO

(Sólo para el caso en que un consorcio se presente como postor)

Señores

#### COMITÉ DE SELECCIÓN

#### ADJUDICACIÓN SIMPLIFICADA Nº 0001-2025-SUARP/ZRVII/CS -1

Presente.-

Los suscritos declaramos expresamente que hemos convenido en forma irrevocable, durante el lapso que dure el procedimiento de selección, para presentar una oferta conjunta a la **ADJUDICACIÓN SIMPLIFICADA Nº 0001-2025-SUNARP/ZRVII/CS-1**

Asimismo, en caso de obtener la buena pro, nos comprometemos a formalizar el contrato de consorcio, de conformidad con lo establecido por el artículo 140 del Reglamento de la Ley de Contrataciones del Estado, bajo las siguientes condiciones:

a) Integrantes del consorcio

1. [NOMBRE, DENOMINACIÓN O RAZÓN SOCIAL DEL CONSORCIADO 1].
2. [NOMBRE, DENOMINACIÓN O RAZÓN SOCIAL DEL CONSORCIADO 2].

b) Designamos a [CONSIGNAR NOMBRES Y APELLIDOS DEL REPRESENTANTE COMÚN], identificado con [CONSIGNAR TIPO DE DOCUMENTO DE IDENTIDAD] Nº [CONSIGNAR NÚMERO DE DOCUMENTO DE IDENTIDAD], como representante común del consorcio para efectos de participar en todos los actos referidos al procedimiento de selección, suscripción y ejecución del contrato correspondiente con [CONSIGNAR NOMBRE DE LA ENTIDAD].

Asimismo, declaramos que el representante común del consorcio no se encuentra impedido, inhabilitado ni suspendido para contratar con el Estado.

c) Fijamos nuestro domicilio legal común en [.....].

d) Las obligaciones que corresponden a cada uno de los integrantes del consorcio son las siguientes:

1. OBLIGACIONES DE [NOMBRE, DENOMINACIÓN O RAZÓN SOCIAL DEL CONSORCIADO 1] [ % ]<sup>21</sup>

[DESCRIBIR LAS OBLIGACIONES DEL CONSORCIADO 1]

2. OBLIGACIONES DE [NOMBRE, DENOMINACIÓN O RAZÓN SOCIAL DEL CONSORCIADO 2] [ % ]<sup>22</sup>

[DESCRIBIR LAS OBLIGACIONES DEL CONSORCIADO 2]

TOTAL OBLIGACIONES

100%<sup>23</sup>

[CONSIGNAR CIUDAD Y FECHA]

<sup>21</sup> Consignar únicamente el porcentaje total de las obligaciones, el cual debe ser expresado en número entero, sin decimales.

<sup>22</sup> Consignar únicamente el porcentaje total de las obligaciones, el cual debe ser expresado en número entero, sin decimales.

<sup>23</sup> Este porcentaje corresponde a la sumatoria de los porcentajes de las obligaciones de cada uno de los integrantes del consorcio.

.....  
**Consortiado 1**  
Nombres, apellidos y firma del Consortiado 1  
o de su Representante Legal  
Tipo y N° de Documento de Identidad

.....  
**Consortiado 2**  
Nombres, apellidos y firma del Consortiado 2  
o de su Representante Legal  
Tipo y N° de Documento de Identidad

**Importante**

*De conformidad con el artículo 52 del Reglamento, las firmas de los integrantes del consorcio deben ser legalizadas.*

## ANEXO Nº 6

### PRECIO DE LA OFERTA

Señores

**COMITÉ DE SELECCIÓN**

**ADJUDICACIÓN SIMPLIFICADA Nº 0001-2025-SUARP/ZRVII/CS -1**

Presente.-

Es grato dirigirme a usted, para hacer de su conocimiento que, de acuerdo con las bases, mi oferta es la siguiente:

ITEM	CONCEPTO	PRECIO TOTAL
1	Uniforme para el Personal Femenino verano e invierno	
2	Uniforme para el Personal masculino verano e invierno	
	<b>TOTAL</b>	

El precio de la oferta [CONSIGNAR LA MONEDA DE LA CONVOCATORIA] incluye todos los tributos, seguros, transporte, inspecciones, pruebas y, de ser el caso, los costos laborales conforme a la legislación vigente, así como cualquier otro concepto que pueda tener incidencia sobre el costo del bien a contratar; excepto la de aquellos postores que gocen de alguna exoneración legal, no incluirán en el precio de su oferta los tributos respectivos.

[CONSIGNAR CIUDAD Y FECHA]

.....  
**Firma, Nombres y Apellidos del postor o  
Representante legal o común, según corresponda**

#### Importante

- *El postor debe consignar el precio total de la oferta, sin perjuicio que, de resultar favorecido con la buena pro, presente el detalle de precios unitarios para el perfeccionamiento del contrato.*
- *El postor que goce de alguna exoneración legal, debe indicar que su oferta no incluye el tributo materia de la exoneración, debiendo incluir el siguiente texto:*

*"Mi oferta no incluye [CONSIGNAR EL TRIBUTO MATERIA DE LA EXONERACIÓN]"*

***Esta nota deberá ser eliminada una vez culminada la elaboración de las bases***

## ANEXO Nº 7

### DECLARACIÓN JURADA DE CUMPLIMIENTO DE CONDICIONES PARA LA APLICACIÓN DE LA EXONERACIÓN DEL IGV

Señores

**COMITÉ DE SELECCIÓN**

**ADJUDICACIÓN SIMPLIFICADA Nº 0001-2025-SUARP/ZRVII/CS -1**

Presente.-

Mediante el presente el suscrito, postor y/o Representante Legal de [CONSIGNAR EN CASO DE SER PERSONA JURÍDICA], declaro bajo juramento que gozo del beneficio de la exoneración del IGV previsto en la Ley Nº 27037, Ley de Promoción de la Inversión en la Amazonía, dado que cumplo con las condiciones siguientes:

- 1.- Que el domicilio fiscal de la empresa<sup>24</sup> se encuentra ubicada en la Amazonía y coincide con el lugar establecido como sede central (donde tiene su administración y lleva su contabilidad);
- 2.- Que la empresa se encuentra inscrita en las Oficinas Registrales de la Amazonía (exigible en caso de personas jurídicas);
- 3.- Que, al menos el setenta por ciento (70%) de los activos fijos de la empresa se encuentran en la Amazonía; y
- 4.- Que la empresa no tiene producción fuera de la Amazonía.<sup>25</sup>

[CONSIGNAR CIUDAD Y FECHA]

.....  
**Firma, Nombres y Apellidos del postor o Representante legal, según corresponda**

#### **Importante**

*Cuando se trate de consorcios, esta declaración jurada será presentada por cada uno de los integrantes del consorcio, salvo que se trate de consorcios con contabilidad independiente, en cuyo caso debe ser suscrita por el representante común, debiendo indicar su condición de consorcio con contabilidad independiente y el número de RUC del consorcio.*

<sup>24</sup> En el artículo 1 del “Reglamento de las Disposiciones Tributarias contenidas en la Ley de Promoción de la Inversión en la Amazonía” se define como “empresa” a las “Personas naturales, sociedades conyugales, sucesiones indivisas y personas consideradas jurídicas por la Ley del Impuesto a la Renta, generadoras de rentas de tercera categoría, ubicadas en la Amazonía. Las sociedades conyugales son aquellas que ejerzan la opción prevista en el Artículo 16 de la Ley del Impuesto a la Renta.”

<sup>25</sup> En caso de empresas de comercialización, no consignar esta condición.

## ANEXO Nº 8

## EXPERIENCIA DEL POSTOR EN LA ESPECIALIDAD

Señores

**COMITÉ DE SELECCIÓN****ADJUDICACIÓN SIMPLIFICADA Nº 0001-2025-SUARP/ZRVII/CS -1**

Presente.-

Mediante el presente, el suscrito detalla la siguiente EXPERIENCIA EN LA ESPECIALIDAD:

Nº	CLIENTE	OBJETO DEL CONTRATO	Nº CONTRATO / O/C / COMPROBANTE DE PAGO	FECHA DEL CONTRATO O CP <sup>26</sup>	FECHA DE LA CONFORMIDAD DE SER EL CASO <sup>27</sup>	EXPERIENCIA PROVENIENTE <sup>28</sup> DE:	MONEDA	IMPORTE <sup>29</sup>	TIPO DE CAMBIO VENTA <sup>30</sup>	MONTO FACTURADO ACUMULADO <sup>31</sup>
1										
2										
3										
4										

<sup>26</sup> Se refiere a la fecha de suscripción del contrato, de la emisión de la Orden de Compra o de cancelación del comprobante de pago, según corresponda.

<sup>27</sup> Únicamente, cuando la fecha del perfeccionamiento del contrato, sea previa a los ocho (8) años anteriores a la fecha de presentación de ofertas, caso en el cual el postor debe acreditar que la conformidad se emitió dentro de dicho periodo.

<sup>28</sup> Si el titular de la experiencia no es el postor, consignar si dicha experiencia corresponde a la matriz en caso que el postor sea sucursal, o fue transmitida por reorganización societaria, debiendo acompañar la documentación sustentatoria correspondiente. Al respecto, según la Opinión Nº 216-2017/DTN "Considerando que la sociedad matriz y la sucursal constituyen la misma persona jurídica, la sucursal puede acreditar como suya la experiencia de su matriz". Del mismo modo, según lo previsto en la Opinión Nº 010-2013/DTN, "... en una operación de reorganización societaria que comprende tanto una fusión como una escisión, la sociedad resultante podrá acreditar como suya la experiencia de la sociedad incorporada o absorbida, que se extingue producto de la fusión; asimismo, si en virtud de la escisión se transfiere un bloque patrimonial consistente en una línea de negocio completa, la sociedad resultante podrá acreditar como suya la experiencia de la sociedad escindida, correspondiente a la línea de negocio transmitida. De esta manera, la sociedad resultante podrá emplear la experiencia transmitida, como consecuencia de la reorganización societaria antes descrita, en los futuros procesos de selección en los que participe".

<sup>29</sup> Se refiere al monto del contrato ejecutado incluido adicionales y reducciones, de ser el caso.

<sup>30</sup> El tipo de cambio venta debe corresponder al publicado por la SBS correspondiente a la fecha de suscripción del contrato, de la emisión de la Orden de Compra o de cancelación del comprobante de pago, según corresponda.

<sup>31</sup> Consignar en la moneda establecida en las bases.

Nº	CLIENTE	OBJETO DEL CONTRATO	Nº CONTRATO / O/C / COMPROBANTE DE PAGO	FECHA DEL CONTRATO O CP <sup>26</sup>	FECHA DE LA CONFORMIDAD DE SER EL CASO <sup>27</sup>	EXPERIENCIA PROVENIENTE <sup>28</sup> DE:	MONEDA	IMPORTE <sup>29</sup>	TIPO DE CAMBIO VENTA <sup>30</sup>	MONTO FACTURADO ACUMULADO <sup>31</sup>
5										
6										
7										
8										
9										
10										
	...									
20										
TOTAL										

[CONSIGNAR CIUDAD Y FECHA]

.....  
Firma, Nombres y Apellidos del postor o  
Representante legal o común, según corresponda

## ANEXO N° 9

### DECLARACIÓN JURADA (NUMERAL 49.4 DEL ARTÍCULO 49 DEL REGLAMENTO)

Señores

**COMITÉ DE SELECCIÓN**

**ADJUDICACIÓN SIMPLIFICADA N° 0001-2025-SUARP/ZRVII/CS -1**

Presente.-

Mediante el presente el suscrito, postor y/o Representante Legal de [CONSIGNAR EN CASO DE SER PERSONA JURÍDICA], declaro que la experiencia que acredito de la empresa [CONSIGNAR LA DENOMINACIÓN DE LA PERSONA JURÍDICA] como consecuencia de una reorganización societaria, no se encuentra en el supuesto establecido en el numeral 49.4 del artículo 49 del Reglamento.

[CONSIGNAR CIUDAD Y FECHA]

.....  
**Firma, Nombres y Apellidos del postor o  
Representante legal, según corresponda**

#### Importante

*A efectos de cautelar la veracidad de esta declaración, el postor puede verificar la información de la Relación de Proveedores Sancionados por el Tribunal de Contrataciones del Estado con Sanción Vigente en <http://portal.osce.gob.pe/rnp/content/relación-de-proveedores-sancionados>.*

*También le asiste dicha facultad al órgano encargado de las contrataciones o al órgano de la Entidad al que se le haya asignado la función de verificación de la oferta presentada por el postor ganador de la buena pro.*



## ANEXO Nº 10

### SOLICITUD DE BONIFICACIÓN DEL CINCO POR CIENTO (5%) POR TENER LA CONDICIÓN DE MICRO Y PEQUEÑA EMPRESA

Señores

**COMITÉ DE SELECCIÓN**

**ADJUDICACIÓN SIMPLIFICADA Nº 0001-2025-SUNARP/ZRVII/CS -1**

Presente.-

Mediante el presente el suscrito, postor y/o Representante legal de [CONSIGNAR EN CASO DE SER PERSONA JURÍDICA], solicito la asignación de la bonificación del cinco por ciento (5%) sobre el puntaje total obtenido, debido a que mi representada cuenta con la condición de micro y pequeña empresa.

[CONSIGNAR CIUDAD Y FECHA]

.....  
**Firma, Nombres y Apellidos del postor o  
Representante legal o común, según corresponda**

#### Importante

- Para asignar la bonificación, el órgano encargado de las contrataciones o comité de selección, según corresponda, verifica la página web del Ministerio de Trabajo y Promoción del Empleo en la sección consulta de empresas acreditadas en el REMYPE en el link <http://www2.trabajo.gob.pe/servicios-en-linea-2-2/>.
- Para que un consorcio pueda acceder a la bonificación, cada uno de sus integrantes debe cumplir con la condición de micro y pequeña empresa.

**ANEXO N° 11**

**AUTORIZACIÓN DE NOTIFICACIÓN DE LA DECISIÓN DE LA ENTIDAD SOBRE LA SOLICITUD DE AMPLIACIÓN DE PLAZO MEDIANTE MEDIOS ELECTRÓNICOS DE COMUNICACIÓN**

**(DOCUMENTO A PRESENTAR EN EL PERFECCIONAMIENTO DEL CONTRATO)**

Señores

**COMITÉ DE SELECCIÓN**

**ADJUDICACIÓN SIMPLIFICADA N° 0001-2025-SUARP/ZRVII/CS -1**

Presente.-

El que se suscribe, [.....], postor adjudicado y/o Representante Legal de [CONSIGNAR EN CASO DE SER PERSONA JURÍDICA], identificado con [CONSIGNAR TIPO DE DOCUMENTO DE IDENTIDAD] N° [CONSIGNAR NÚMERO DE DOCUMENTO DE IDENTIDAD], autorizo que durante la ejecución del contrato se me notifique al correo electrónico [INDICAR EL CORREO ELECTRÓNICO] lo siguiente:

✓ Notificación de la decisión de la Entidad respecto a la solicitud de ampliación de plazo.

[CONSIGNAR CIUDAD Y FECHA]

.....  
**Firma, Nombres y Apellidos del postor o  
Representante legal o común, según  
corresponda**

**Importante**

*La notificación de la decisión de la Entidad respecto a la solicitud de ampliación de plazo se efectúa por medios electrónicos de comunicación, siempre que se cuente con la autorización correspondiente y sea posible obtener un acuse de recibo a través del mecanismo utilizado.*