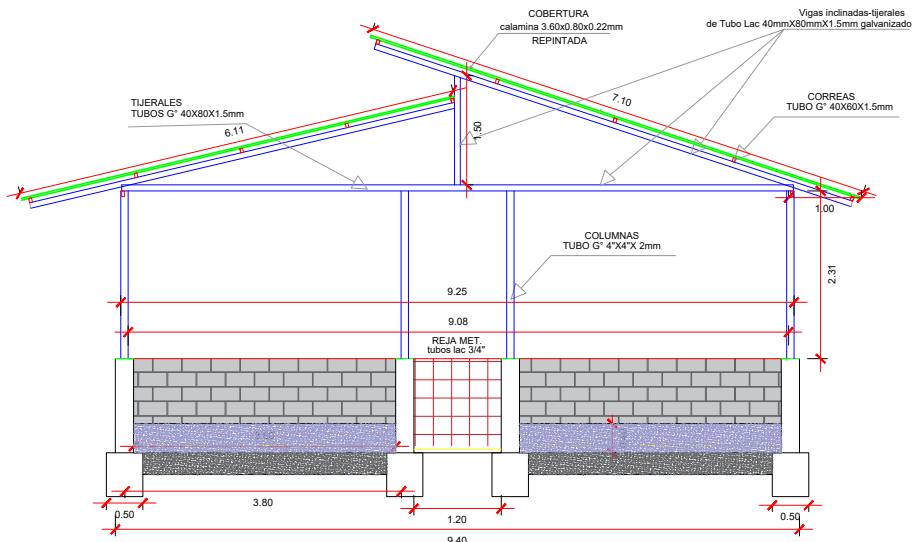


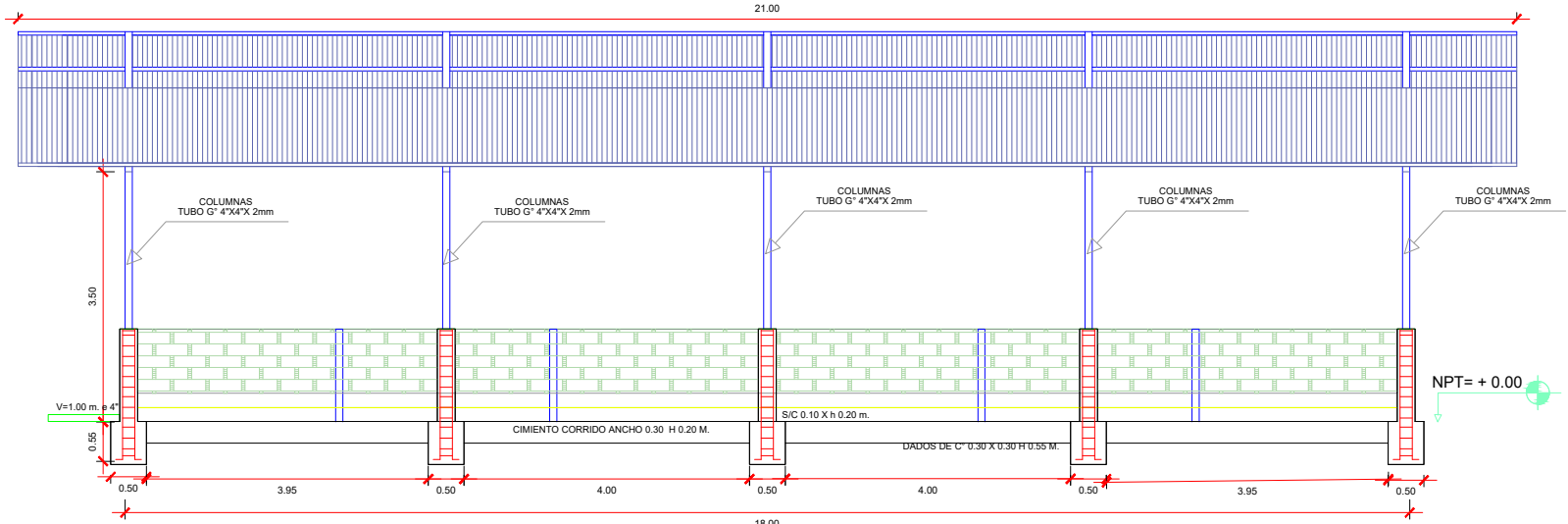
PLANTA DE DISTRIBUCION

Galpon esc. 1/50



ELEVACION PRINCIPAL

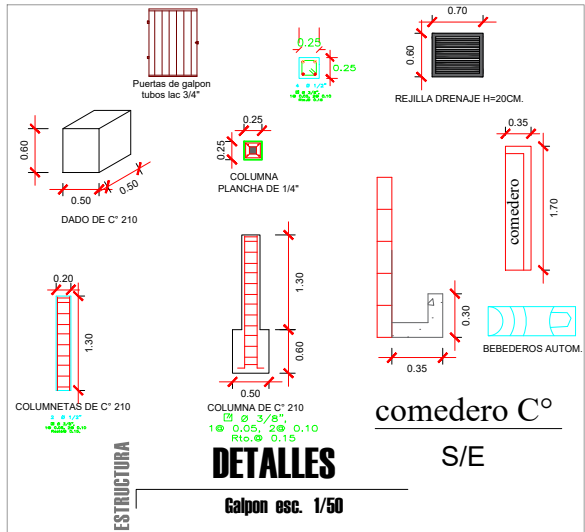
ESC. 1/50



ELEVACION LATERAL

Galpon esc. 1/50

CUADRO DE PLANOS					
CUADRO DE PUERTAS					
ITEM	ALTURA	ANCHO	CANTIDAD	TIPO	
P-01	1.10	1.20	3	Puerta doble hoja de calamina 3.60x0.82mx0.22mm con marco de maderas cepilladas, con candado, sin pintado	
P-02	1.10	0.70	10	Puertas de galpon interior tubos lac 3/4"	



ESPECIFICACIONES TECNICAS	
1. SUELO	
CLASIFICACION DEL SUELO: SUICOS - GM	
EL NIVEL DE FONDO DE CIMENTACION ESTARA COMO MINIMO A -0.60 M. RESPECTO AL NIVEL DEL TERRENO NATURAL NIVELADO Y CORADO	
2. CONCRETO	
CEMENTO PORTLAND TIPO I	
HORMIGON + PIEDRA GRANIZA Y MEDIANA	
AGUA POTABLE LIMPIA	
A. CONCRETO SIMPLE	
CEMENTOS CORRIDOS - CEMENTO - HORMIGON 1 : 10 + 30 % P.G. (MAX. 4")	
SOBRECIMENTOS - CEMENTO - HORMIGON 1 : 8 + 25 % P.M. (MAX. 2")	
FALSO PISO - CEMENTO - HORMIGON 1 : 8	
NOTA IMPORTANTE:	
EL CURADO DEL CONCRETO EN GENERAL SERA POR VIA HUMEDA	
3. TUBOS	
TUBOS GALVANIZADOS DE ESPESOR 1.5mm, DE ACUERDO A LAS NORMAS TECNICAS ASTM A588, ASTM A588, ISO 88	
4. RECUBRIMIENTOS	
DE ACUERDO AL PLANO DE CIMENTACION O DADOS DE CONCRETO, CUBRIRA DE LA HUMEDAD A LOS TUBOS	

	PROYECTO: CONSTRUCCION DE GALPONES PARA CERDOS			
	TIPO DE PLANO: ARQUITECTURA ESTRUCTURA Y DETALLES			
	PROPIETARIOS: ASOCIACION DE PRODUCTORES DE TAMBO DEL ENE PICHARI- LA CONVENCIÓN- CUSCO			
	DIRECCION: TAMBO DEL ENE, PICHARI-LA CONVENCIÓN-CUSCO			
UBICACION: LUGAR : TAMBO DEL ENE DIST. : PICHARI PROV. : LA CONVENCIÓN DPTO : CUSCO	PLANO: III	DIBUJO: RJBH	LAMINA AED-01	
	FECHA: ABRIL DEL 2024	ESCALA: 1/50		