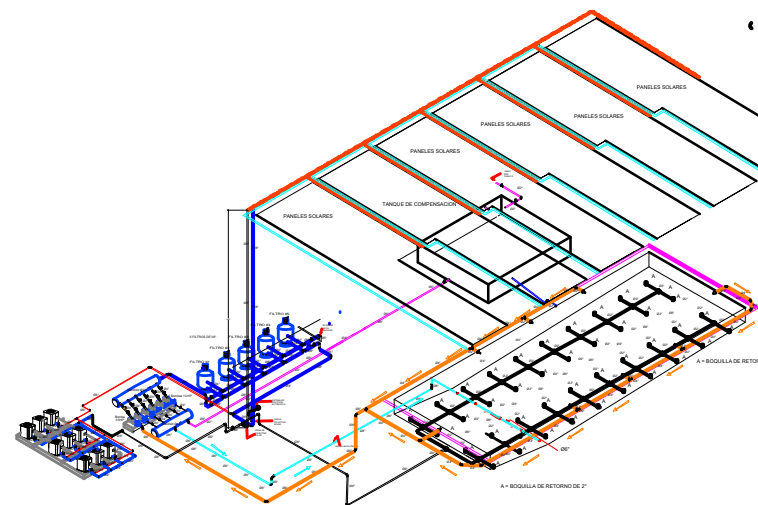
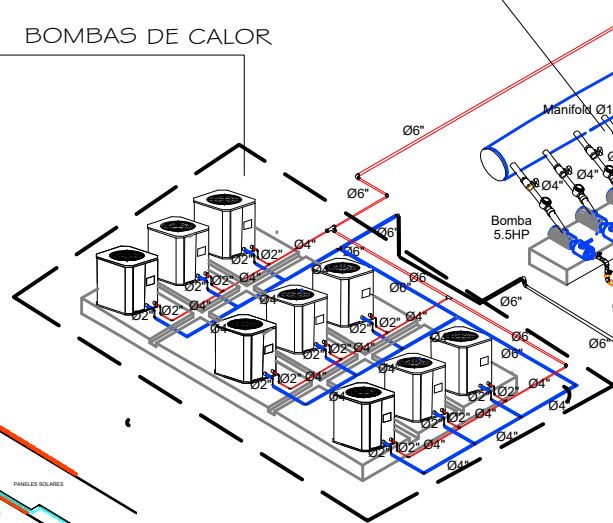


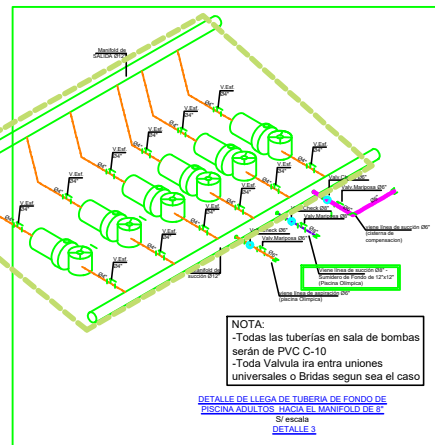
Plano de Ubicacion
Esc 1:1000

BOMBAS DE CALOR

BOMBAS HIDRAULICAS



Plano Isometrico de sistema Temperado de
Piscina Grande
ESC 1/1000



NOTA:
Todas las tuberías en sala de bombas
serán de PVC C-10
-Toda Valvula ira entra uniones
universales o Bidas segun sea el caso

FILTROS PARA PISCINA

5 FILTROS DE 56"

FILTRO #1

FILTRO #2

FILTRO #3

FILTRO #4

FILTRO #5

SE DIRIGE HACIA DESAGUE

SISTEMA DE INYECCION AUTOMATICA

SUBE A COLECTOR SOLAR

VIENE DE COLECTOR SOLAR

ENTRA HACIA PISC

LEYENDA

TUBERIAS, ACCESORIOS Y VALVULAS A INSTALAR DENTRO DEL CUARTO DE MAQUINAS.

Plano Isometrico de la Cuarto de Máquinas de
Piscina Grande
ESC 1/200

MUNICIPALIDAD PROVINCIAL DE ISLAY

MUNICIPALIDAD PROVINCIAL DE ISLAY

Código Único de Identificación: 54000502

ADICIONAL 3 DE LA OBRA "CREACION DE LOS SERVICIOS DEPORTIVOS DE PLATACION Y RE-REACION DEL CENTRO POBLADO DE ANIS CESAR VALLEJO DISTRITO DE MOLLENDI PROVINCIA DE ISLAY-REGION AREQUIPA"

ISOMETRICO DE PISCINA GRANDE

IS-03