

Reporte de siniestralidad

El reporte de siniestralidad nos muestra gráficamente el comportamiento de consumos que ha tenido la población asegurada en un determinado periodo.

Debemos tener en cuenta que cada plan tiene un objetivo de siniestralidad. Lo primero que hay que identificar es este objetivo para poder entender si estamos alineados o si tenemos que adoptar alguna acción para modificar el resultado final.

El objetivo figura en el plan de salud y el reporte de siniestralidad se envía en los meses 7 y 13 partiendo del mes de renovación.

Existen diversos mecanismos para lograr tener el plan nivelado, consulta con tu administrador de cuenta , la mejor forma de aplicarlos.



A continuación, la explicación de las láminas que conforman el reporte:

> **Evolución de la cuenta:** primas pagadas sobre siniestros liquidados, en esta ficha al realizar la división de Primas Pagadas / Siniestros Liquidados obtendremos la siniestralidad de la póliza, la cual no debe superar el objetivo de la siniestralidad planteada en tu plan de salud.

> **Informe del beneficio por tipo de atención:** revisión de consumos mensuales en soles y la cantidad de atenciones que han tenido los asegurados de acuerdo a las coberturas utilizadas, como por ejemplo ambulatorio, hospitalario, maternidad, etc.

> **Informe del beneficio por proveedores:** muestra la relación de las clínicas utilizadas con mayor frecuencia, indica cuánto es el gasto en soles o dólares así como la cantidad de atenciones en el periodo analizado.

> **Informe del beneficio por tipo de pago:** Indica la modalidad de pago elegido por los asegurados al plan de salud, si es que fue realizado vía crédito o por reembolso.

> **Informe del beneficio por parentesco:** nos refleja los consumos realizados dependiendo del tipo de asegurado que ha hecho uso de los beneficios del plan de salud en el periodo de evaluación, por ejemplo: si fue el titular, el conyugue, los hijos o los padres. Los observamos en cantidad de atenciones como lo consumido en soles.

> **Relación de gasto de las familias consumidoras:** nos muestra la relación de los titulares cuyas familias han tenido mayores consumos en nuestro periodo de evaluación del plan de salud, el consumo lo podemos ver ya sea en su totalidad en soles como en cantidad de atenciones. La relación va desde el mas consumidor con sus respetivo porcentaje hasta el menos consumidor de los beneficios del plan.

Distribución: Por Ocurrencia

EMP NACIONAL DE PUERTOS S A

Documento Contratante

20100003199

Contratante

Todas

Periodo

Selección múltiple

Producto

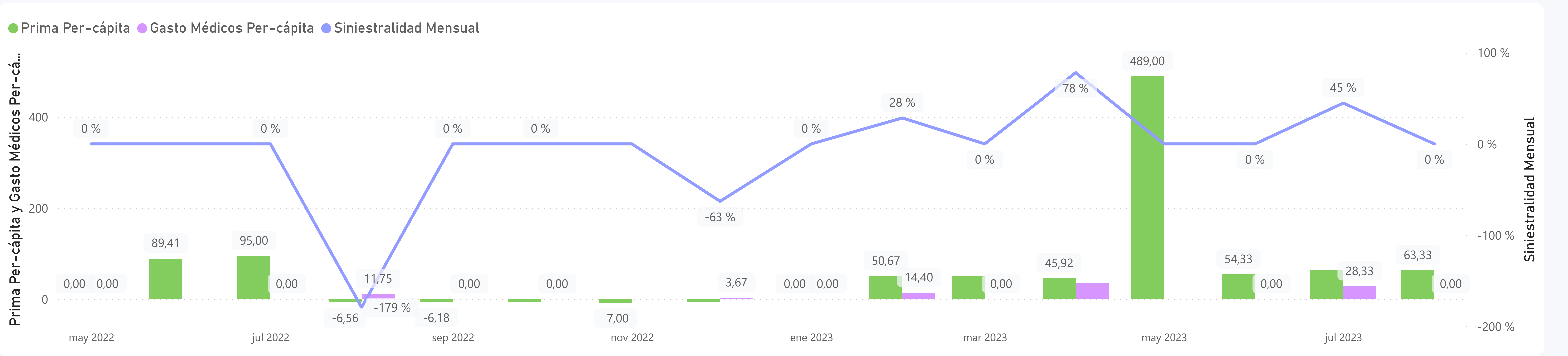
COLECTIVA - FOLA

Moneda

Dólares

Soles

periodo	Población	Prima Emitida	2.25% Adicional	Prima Total	Prima Per-cápita	Gasto Médicos Pagados	Cartas Garantía Emitidas	Reserva Ambulatoria	Gasto Médicos Totales	Gasto Médicos Per-cápita	Mensual sin Reservas (%)	Acumulado sin Reservas (%)	Mensual con Reservas (%)	Acumulado con Reservas (%)
2022-05	17	0	0	0	0,00	0	0	0	0	0,00	0 %	0 %	0 %	0 %
2022-06	17	1.520	0	1.520	89,41	0	0	0	0	0,00	0 %	0 %	0 %	0 %
2022-07	16	1.520	0	1.520	95,00	0	0	0	0	0,00	0 %	0 %	0 %	0 %
2022-08	16	-105	0	-105	-6,56	188	0	0	188	11,75	-179 %	6 %	-179 %	6 %
2022-09	17	-105	0	-105	-6,18	0	0	0	0	0,00	0 %	7 %	0 %	7 %
2022-10	16	-105	0	-105	-6,56	0	0	0	0	0,00	0 %	7 %	0 %	7 %
2022-11	15	-105	0	-105	-7,00	0	0	0	0	0,00	0 %	7 %	0 %	7 %
2022-12	18	-105	0	-105	-5,83	66	0	0	66	3,67	-63 %	10 %	-63 %	10 %
2023-01	22	0	0	0	0,00	0	0	0	0	0,00	0 %	10 %	0 %	10 %
2023-02	15	760	0	760	50,67	216	0	0	216	14,40	28 %	14 %	28 %	14 %
2023-03	14	706	0	706	50,43	0	0	0	0	0,00	0 %	12 %	0 %	12 %
2023-04	13	597	0	597	45,92	466	0	0	466	35,85	78 %	20 %	78 %	20 %
2023-05	1	489	0	489	489,00	0	0	0	0	0,00	0 %	18 %	0 %	18 %
2023-06	12	652	0	652	54,33	0	0	0	0	0,00	0 %	16 %	0 %	16 %
2023-07	12	760	0	760	63,33	340	0	0	340	28,33	45 %	20 %	45 %	20 %
2023-08	12	760	0	760	63,33	0	0	0	0	0,00	0 %	18 %	0 %	18 %
Total	233	7.239	0	7.239	31,07	1.276	0	0	1.276	5,48	18 %	18 %	18 %	18 %



Glosario :

Reserva Ambulatoria: Es la provisión de atenciones ambulatorias que no necesitan C.G. pendientes de liquidar de meses abiertos.

C.Garantía Emitidas: Es la provisión de Cartas de Garantía emitidas pero pendientes de liquidar de meses abiertos, siendo estos los tres meses previos al actual.

Siniestralidad Mensual: Muestra el comportamiento de consumos del plan de un mes determinado.

Siniestralidad Acumulada: Muestra el comportamiento de consumos del plan de forma acumulada.

La información de siniestralidad mostrada en la Ficha Técnica refleja la situación actual y sólo es de carácter referencial. En la renovación se proyectarán los siniestros esperados para el siguiente periodo, los que están afectos a IBNR, probabilidad de casos de alto costo, tendencias de gasto médico, costo estimado de casos en curso, entre otros. Existe la posibilidad de que la siniestralidad proyectada del próximo año difiera, en algunos casos significativamente, de lo mostrado en la Ficha Técnica.

Siniestralidad Objetivo

60%

Siniestralidad Acumulada con Reservas a mes cerrado

18 %

Distribución: Por Ocurrencia

REGULARES

EMP NACIONAL DE PUERTOS S A

Documento Contratante

20100003199

Contratante

Todas

Periodo

Selección múltiple

Producto

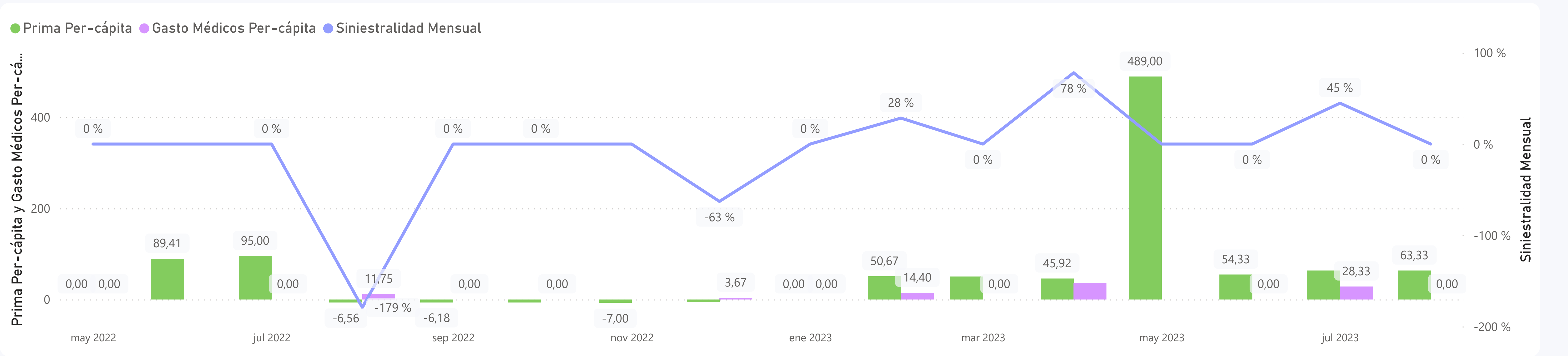
COLECTIVA - FOLA

Moneda

Dólares

Soles

periodo	Población	Prima Emitida	2.25% Adicional	Prima Total	Prima Per-cápita	Gasto Médicos Pagados	Cartas Garantia Emitidas	Reserva Ambulatoria	Gasto Médicos Totales	Gasto Médicos Per-cápita	Mensual sin Reservas (%)	Acumulado sin Reservas (%)	Mensual con Reservas (%)	Acumulado con Reservas (%)
2022-05	17	0	0	0	0,00	0	0	0	0	0,00	0 %	0 %	0 %	0 %
2022-06	17	1.520	0	1.520	89,41	0	0	0	0	0,00	0 %	0 %	0 %	0 %
2022-07	16	1.520	0	1.520	95,00	0	0	0	0	0,00	0 %	0 %	0 %	0 %
2022-08	16	-105	0	-105	-6,56	188	0	0	188	11,75	-179 %	6 %	-179 %	6 %
2022-09	17	-105	0	-105	-6,18	0	0	0	0	0,00	0 %	7 %	0 %	7 %
2022-10	16	-105	0	-105	-6,56	0	0	0	0	0,00	0 %	7 %	0 %	7 %
2022-11	15	-105	0	-105	-7,00	0	0	0	0	0,00	0 %	7 %	0 %	7 %
2022-12	18	-105	0	-105	-5,83	66	0	0	66	3,67	-63 %	10 %	-63 %	10 %
2023-01	22	0	0	0	0,00	0	0	0	0	0,00	0 %	10 %	0 %	10 %
2023-02	15	760	0	760	50,67	216	0	0	216	14,40	28 %	14 %	28 %	14 %
2023-03	14	706	0	706	50,43	0	0	0	0	0,00	0 %	12 %	0 %	12 %
2023-04	13	597	0	597	45,92	466	0	0	466	35,85	78 %	20 %	78 %	20 %
2023-05	1	489	0	489	489,00	0	0	0	0	0,00	0 %	18 %	0 %	18 %
2023-06	12	652	0	652	54,33	0	0	0	0	0,00	0 %	16 %	0 %	16 %
2023-07	12	760	0	760	63,33	340	0	0	340	28,33	45 %	20 %	45 %	20 %
2023-08	12	760	0	760	63,33	0	0	0	0	0,00	0 %	18 %	0 %	18 %
Total	233	7.239	0	7.239	31,07	1.276	0	0	1.276	5,48	18 %	18 %	18 %	18 %



Glosario :

Reserva Ambulatoria: Es la provisión de atenciones ambulatorias que no necesitan C.G. pendientes de liquidar de meses abiertos.

C.Garantía Emitidas: Es la provisión de Cartas de Garantía emitidas pero pendientes de liquidar de meses abiertos, siendo estos los tres meses previos al actual.

Siniestralidad Mensual: Muestra el comportamiento de consumos del plan de un mes determinado.

Siniestralidad Acumulada: Muestra el comportamiento de consumos del plan de forma acumulada.

La información de siniestralidad mostrada en la Ficha Técnica refleja la situación actual y sólo es de carácter referencial. En la renovación se proyectarán los siniestros esperados para el siguiente periodo, los que están afectos a IBNR, probabilidad de casos de alto costo, tendencias de gasto médico, costo estimado de casos en curso, entre otros. Existe la posibilidad de que la siniestralidad proyectada del próximo año difiera, en algunos casos significativamente, de lo mostrado en la Ficha Técnica.

Distribución: Por Ocurrencia
REGULARES

EMP NACIONAL DE PUERTOS S A

Documento Contratante

20100003199

Contratante

Todas

Periodo

Selección múltiple

Producto

COLECTIVA - FOLA

Moneda

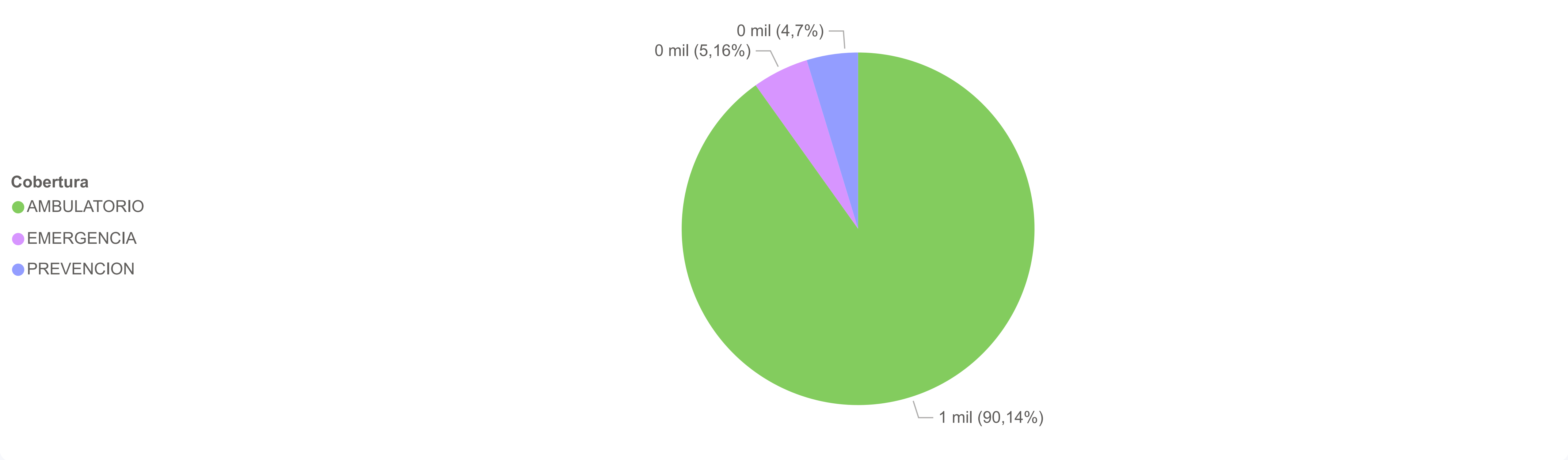
Dólares

Soles

Cobertura		2022-08	2022-12	2023-02	2023-04	2023-07	Total
AMBULATORIO	Beneficio	188		216	406	340	1.150
	Casos	1		1	1	5	8
EMERGENCIA	Beneficio		66				66
	Casos		1				1
PREVENCION	Beneficio				60		60
	Casos				1		1
Total	Beneficio	188	66	216	466	340	1.276
	Casos	1	1	1	2	5	10

Cobertura	Total Beneficio	Total Casos	Beneficio Prom. por Casos	% del Beneficio
AMBULATORIO	1.150	8	144	90,14 %
EMERGENCIA	66	1	66	5,16 %
PREVENCION	60	1	60	4,70 %
Total	1.276	10	128	100,00 %

Beneficio por Cobertura



Distribución: Por Ocurrencia
REGULARES

EMP NACIONAL DE PUERTOS S A

Documento Contratante

20100003199

Contratante

Todas

Periodo

Selección múltiple

Producto

COLECTIVA - FOLA

Moneda

Dólares

Soles

Proveedor		2022-05	2022-06	2022-07	2022-08	2022-09	2022-10	2022-11	2022-12	2023-01	2023-02	2023-03	2023-04	2023-05	2023-06	2023-07	2023-08	Total
	Beneficio																	
	Casos																	
A.O.H. HOGAR CLINICA SAN JUAN DE DIOS PIURA	Beneficio																	
	Casos																	
A365 - MER BBVA	Beneficio																	
	Casos																	
A365 - TELECONSULTA	Beneficio																	
	Casos																	
AB&SI S.A.C.	Beneficio																	
	Casos																	
ACUARIUS VISION CENTER EIRL	Beneficio																	
	Casos																	
ACUNA TERRONES DIONISIO	Beneficio																	
	Casos																	
ADMINISTRADORA CLINICA RICARDO PALMA S.A.	Beneficio																	
	Casos																	
ADMINISTRADORA CLINICA TRESA S.A	Beneficio																	
	Casos																	
AERO TRANSPORTE S A	Beneficio																	
	Casos																	
AETNA LIFE INSURANCE COMPANY	Beneficio																	
	Casos																	
AKIMAR - LIMA	Beneficio																	
	Casos																	
ALBIS SOCIEDAD ANONIMA CERRADA - ALBIS S.A.C.	Beneficio																	
	Casos																	
ALCANTARA GRUNDY VERONICA	Beneficio																	
	Casos																	
ALDI DENT - MAGDALENA-SEDE PRINCIPAL	Beneficio																	
	Casos																	
ALDI DENT - SEDE SAN BORJA II	Beneficio																	
	Casos																	
ALERTA SALUD PERU S.A.C.	Beneficio																	
	Casos																	

Proveedor	Beneficio	Casos	Beneficio por Caso	%
ASOC. PAST. DE SERV. MEDICO ASIST. CLINICA ADVENTI	682	3	227	53,45 %
CLINICA SAN GABRIEL S A C	594	7	85	46,55 %
OTROS PROVEEDORES	0	0	NaN	0,00 %
Total	1.276	10	128	100,00 %

Importes no Incluyen IGV

Distribución: Por Ocurrencia
REGULARES

EMP NACIONAL DE PUERTOS S A

Documento Contratante

20100003199

Contratante

Todas

Periodo

Selección múltiple

Producto

COLECTIVA - FOLA

Moneda

Dólares

Soles

periodo		Credito (%)	Credito	Reembolso (%)	Reembolso	Total General (%)	Total General
2022-08	Beneficio	100 %	188	0 %	0	100 %	188
2022-08	Casos		1		0		1
2022-12	Beneficio	100 %	66	0 %	0	100 %	66
2022-12	Casos		1		0		1
2023-02	Beneficio	100 %	216	0 %	0	100 %	216
2023-02	Casos		1		0		1
2023-04	Beneficio	100 %	466	0 %	0	100 %	466
2023-04	Casos		2		0		2
2023-07	Beneficio	100 %	340	0 %	0	100 %	340
2023-07	Casos		5		0		5

	Credito	Reembolso	Total General
Beneficio	1.276	0	1.276
Casos	10	0	10

Beneficio Promedio por Caso	
	Credito
	128

Importes no Incluyen IGV

Distribución: Por Ocurrencia
REGULARES

EMP NACIONAL DE PUERTOS S A

Documento Contratante

20100003199

Contratante

Todas

Periodo

Selección múltiple

Producto

COLECTIVA - FOLA

Moneda

Dólares

Soles

periodo		TITULAR	Total
2022-08	Beneficio	188	188
	Casos	1	1
2022-12	Beneficio	66	66
	Casos	1	1
2023-02	Beneficio	216	216
	Casos	1	1
2023-04	Beneficio	466	466
	Casos	2	2
2023-07	Beneficio	340	340
	Casos	5	5

	TITULAR	Total
Beneficio	1.276	1.276
Total Casos	10	10
Beneficio	128	128
Promedio Soles		
Porcentaje de Beneficio	100,00 %	100,00 %

Casos : Es el número de atenciones del mes.

Importes no Incluyen IGV

EMP NACIONAL DE PUERTOS S A

20100003199

Todas

Selección múltiple

COLECTIVA - FOLA

MonedaDólares

Sales

Diagnosticos	2022-05	2022-06	2022-07	2022-08	2022-09	2022-10	2022-11	2022-12	2023-01	2023-02	2023-03	2023-04	2023-05	2023-06	2023-07	2023-08	Total
Beneficio																	
Casos																	
ABDOMEN AGUDO (N1)																	
Beneficio															39		39
Casos															1		1
ABERTURAS ARTIFICIALES (N2)																	
Beneficio																	
Casos																	
ABSC. Y GRAN INTRACR E INTRARRAQ (N3)																	
Beneficio																	
Casos																	
ABSCESO DEL INTESTINO (N4)																	
Beneficio																	
Casos																	
ABSCESO PULMON O MEDIASTINO (N5)																	
Beneficio																	
Casos																	
ACCIDENTE CEREBROVASCULAR (N6)																	
Beneficio																	
Casos																	
ACCIDENTE TRANSP AEREO (N7)																	
Beneficio																	
Casos																	
ACCIDENTES DE TRANSP MARITIMO (N8)																	
Beneficio																	
Casos																	
ACIDEZ (N9)																	
Beneficio																	
Casos																	
ACNE (N10)																	
Beneficio				188				66		216		466			340		1.276
Casos				1				1		1		2			5		10

Diagnosticos	Beneficio	Casos	Beneficio por Casos	%
ABDOMEN AGUDO (N1)	39	1	39	3,06 %
COVID-19	66	1	66	5,16 %
DORSOPATIA (N192)	62	2	31	4,82 %
ENF. TRANSMISION SEXUAL (N223)	406	1	406	31,81 %
EVALUACION ODONTOLOGICA (N264)	60	1	60	4,70 %
GASTRITIS Y DUODENITIS (N311)	216	1	216	16,94 %
LUXACION, ESGUINCE O TORCEDURA (N411)	50	1	50	3,95 %
OTROS DIAGNOSTICOS	0	0	NaN	0,00 %
TRAST DE REFRACCION (N719)	189	1	189	14,84 %
URTICARIA (N807)	188	1	188	14,72 %
Total	1.276	10	128	100,00 %

Distribución: Por Ocurrencia
REGULARES

EMP NACIONAL DE PUERTOS S A

Documento Contratante

20100003199

Contratante

Todas

Periodo

Selección múltiple

Producto

COLECTIVA - FOLA

Moneda

Dólares

Soles

leyenda	descripcion
AMBU	AMBULATORIO
CAPI	CAPITACION
EMER	EMERGENCIA
HOSP	HOSPITALARIO
ODON	ODONTOLOGIA

leyenda	descripcion
MATE	MATERNIDAD
ONCO	ONCOLOGIA
OTROS	OTROS
PREV	PREVENCION
SEPE	SEPELIO

leyenda	descripcion
NUEVAS COBERTURAS	NUEVAS COBERTURAS

Proveedor		AMBU	EMER	HOSP	MATE	ODON	ONCO	OTROS	PREV	SEPE	Total
	Beneficio										
	Casos										
A.O.H. HOGAR CLINICA SAN JUAN DE DIOS PIURA	Beneficio										
	Casos										
A365 - MER BBVA	Beneficio										
	Casos										
A365 - TELECONSULTA	Beneficio										
	Casos										
AB&SI S.A.C.	Beneficio										
	Casos										
ACUARIUS VISION CENTER EIRL	Beneficio										
	Casos										
ACUNA TERRONES DIONISIO	Beneficio										
	Casos										
ADMINISTRADORA CLINICA RICARDO PALMA S.A.	Beneficio										
	Casos										
ADMINISTRADORA CLINICA TRESA S.A	Beneficio										
	Casos										
AERO TRANSPORTE S A	Beneficio										
	Casos										
AETNA LIFE INSURANCE COMPANY	Beneficio										
	Casos										
AKIMAR - LIMA	Beneficio										
	Casos										

Proveedor	Beneficio	Casos	Beneficio por Casos	%
ASOC. PAST. DE SERV. MEDICO ASIST. CLINICA ADVENTI	682	3	227	53,45 %
CLINICA SAN GABRIEL S A C	594	7	85	46,55 %
OTROS PROVEEDORES	0	0	NaN	0,00 %
Total	1.276	10	128	100,00 %

Distribución: Por Ocurrencia
REGULARES

EMP NACIONAL DE PUERTOS S A

Documento Contratante

20100003199

Contratante

Todas

Periodo

Selección múltiple

Producto

COLECTIVA - FOLA

Moneda

Dólares

Soles

CARTERA*

Cobertura	PMPM por Cobertura	Costo por Caso	Frecuencia Anual
AMBULATORIO	4,94	143,74	0,41
EMERGENCIA	0,28	65,79	0,05
PREVENCION	0,26	60,00	0,05
Total	5,48	127,57	0,52

Cobertura	PMPM por Cobertura	Costo por Caso	Frecuencia Anual
AMBULATORIO**	63,13	156,10	4,760
EMERGENCIA	9,86	181,44	0,652
HOSPITALARIO	24,13	1.946,30	0,059
MATERNIDAD	11,41	417,55	0,328
ODONTOLOGIA	1,60	85,97	0,220
ONCOLOGIA	7,11	10.524,47	0,026
OTROS	0,48	131,65	0,040
PREVENCION	1,53	110,78	0,450
SEPELIO	0,19	5.790,85	0,001
Total	119,44	19.345,11	6,536

PMPM por Cobertura : Es el gasto médico pagado por persona al mes.
Costo por Caso: Es el gasto médico pagado por caso atendido.
Frecuencia Anual: Es el número de veces en que un afiliado se atiende por año.

*Información de la cartera a a Agosto 2014.
**Incluye Ambulatorio, Médico a Domicilio y CUIDATE.

Distribución: Por Ocurrencia

VALOR-MÚLTIPLE

Documento Contratante

20100003199

Contratante

Todas

Periodo

Selección múltiple

Producto

COLECTIVA - FOLA

Moneda

Dólares

Sales

Cobertura		Total
Total	Beneficio	
	Casos	

Cobertura	Total Beneficio	Total Casos	Beneficio Prom. por Casos	% del Beneficio
Total				

Beneficio por Cobertura

Distribución: Por Ocurrencia
PADRES

VALOR-MÚLTIPLE

Documento Contratante

20100003199

Contratante

Todas

Periodo

Selección múltiple

Producto

COLECTIVA - FOLA

Moneda

Dólares

Soles

Proveedor	Total	
Total	Beneficio	
	Casos	

Proveedor	Beneficio	Casos	Beneficio por Caso	%
Total				

Importes no Incluyen IGV

Periodo

Selección múltiple

Producto

COLECTIVA - FOLA

Moneda

Dólares

Soles

Diagnosticos	Beneficio	Casos	Beneficio por Casos	%
Total				

Distribución: Por Ocurrencia
PADRES

VALOR-MÚLTIPLE

Documento Contratante

20100003199

Contratante

Todas

Periodo

Selección múltiple

Producto

COLECTIVA - FOLA

Moneda

Dólares

Soles

leyenda	descripcion
AMBU	AMBULATORIO
CAPI	CAPITACION
EMER	EMERGENCIA
HOSP	HOSPITALARIO
ODON	ODONTOLOGIA

leyenda	descripcion
MATE	MATERNIDAD
ONCO	ONCOLOGIA
OTROS	OTROS
PREV	PREVENCION
SEPE	SEPELIO

leyenda	descripcion
NUEVAS COBERTURAS	NUEVAS COBERTURAS

Proveedor		AMBU	EMER	HOSP	MATE	ODON	ONCO	OTROS	PREV	SEPE	Total
	Beneficio										
	Casos										
A.O.H. HOGAR CLINICA SAN JUAN DE DIOS PIURA	Beneficio										
	Casos										
A365 - MER BBVA	Beneficio										
	Casos										
A365 - TELECONSULTA	Beneficio										
	Casos										
AB&SI S.A.C.	Beneficio										
	Casos										
ACUARIUS VISION CENTER EIRL	Beneficio										
	Casos										
ACUNA TERRONES DIONISIO	Beneficio										
	Casos										
ADMINISTRADORA CLINICA RICARDO PALMA S.A.	Beneficio										
	Casos										
ADMINISTRADORA CLINICA TRESA S.A	Beneficio										
	Casos										
AERO TRANSPORTE S A	Beneficio										
	Casos										
AETNA LIFE INSURANCE COMPANY	Beneficio										
	Casos										
AKIMAR - LIMA	Beneficio										
	Casos										

Proveedor	Beneficio	Casos	Beneficio por Casos	%
Total				

Distribución: Por Ocurrencia
PADRES

VALOR-MÚLTIPLE

Documento Contratante

20100003199

Contratante

Todas

Periodo

Selección múltiple

Producto

COLECTIVA - FOLA

Moneda

Dólares

Soles

CARTERA*

Cobertura	PMPM por Cobertura	Costo por Caso	Frecuencia Anual
Total			

Cobertura	PMPM por Cobertura	Costo por Caso	Frecuencia Anual
AMBULATORIO**	63,13	156,10	4,760
EMERGENCIA	9,86	181,44	0,652
HOSPITALARIO	24,13	1.946,30	0,059
MATERNIDAD	11,41	417,55	0,328
ODONTOLOGIA	1,60	85,97	0,220
ONCOLOGIA	7,11	10.524,47	0,026
OTROS	0,48	131,65	0,040
PREVENCION	1,53	110,78	0,450
SEPELIO	0,19	5.790,85	0,001
Total	119,44	19.345,11	6,536

PMPM por Cobertura : Es el gasto médico pagado por persona al mes.
Costo por Caso: Es el gasto médico pagado por caso atendido.
Frecuencia Anual: Es el número de veces en que un afiliado se atiende por año.

*Información de la cartera a a Agosto 2014.
**Incluye Ambulatorio, Médico a Domicilio y CUIDATE.

Distribución: Por Ocurrencia

VALOR-MÚLTIPLE

Documento Contratante
20100003199

Contratante

Todas

▼

Periodo

Selección múltiple

Producto

COLECTIVA - FOLA

Moneda

Dólares

Soles

periodo	Población	Prima Emitida	2.25% Adicional	Prima Total	Prima Per-cápita	Gasto Médicos Pagados	Cartas Garantía Emitidas	Reserva Ambulatoria	Gasto Médicos Totales	Gasto Médicos Per-cápita	Mensual sin Reservas (%)	Acumulado sin Reservas (%)	Mensual con Reservas (%)	Acumulado con Reservas (%)
---------	-----------	---------------	-----------------	-------------	------------------	-----------------------	--------------------------	---------------------	-----------------------	--------------------------	--------------------------	----------------------------	--------------------------	----------------------------

Siniestralidad Mensual

Glosario :

Reserva Ambulatoria: Es la provisión de atenciones ambulatorias que no necesitan C.G. pendientes de liquidar de meses abiertos.

C.Garantía Emitidas: Es la provisión de Cartas de Garantía emitidas pero pendientes de liquidar de meses abiertos, siendo estos los tres meses previos al actual.

Siniestralidad Mensual: Muestra el comportamiento de consumos del plan de un mes determinado.

Siniestralidad Acumulada: Muestra el comportamiento de consumos del plan de forma acumulada.

La información de siniestralidad mostrada en la Ficha Técnica refleja la situación actual y sólo es de carácter referencial. En la renovación se proyectarán los siniestros esperados para el siguiente periodo, los que están afectos a IBNR, probabilidad de casos de alto costo, tendencias de gasto médico, costo estimado de casos en curso, entre otros. Existe la posibilidad de que la siniestralidad proyectada del próximo año difiera, en algunos casos significativamente, de lo mostrado en la Ficha Técnica.

Siniestralidad Objetivo

%

Siniestralidad Acumulada con Reservas a mes cerrado

(En blanco)

Distribución: Por Ocurrencia

VALOR-MÚLTIPLE

Documento Contratante

20100003199

▼

Contratante

Todas

▼

Periodo

Selección múltiple

Producto

COLECTIVA - FOLA

Moneda

Dólares

Soles

Cobertura		Total
Total	Beneficio	
	Casos	

Cobertura	Total Beneficio	Total Casos	Beneficio Prom. por Casos	% del Beneficio
Total				

Beneficio por Cobertura

Distribución: Por Ocurrencia
HIJOS > 18

VALOR-MÚLTIPLE

Documento Contratante

20100003199

Contratante

Todas

Periodo

Selección múltiple

Producto

COLECTIVA - FOLA

Moneda

Dólares

Soles

Proveedor		Total
Total	Beneficio	
	Casos	

Proveedor	Beneficio	Casos	Beneficio por Caso	%
Total				

Importes no Incluyen IGV

VALOR-MÚLTIPLE

Contratante

Todas

Periodo

Selección múltiple

Producto

COLECTIVA - FOLA

Moneda

Dólares

Soles

Diagnosticos	Beneficio	Casos	Beneficio por Casos	%
Total				

Distribución: Por Ocurrencia
HIJOS > 18

VALOR-MÚLTIPLE

Documento Contratante

20100003199

Contratante

Todas

Periodo

Selección múltiple

Producto

COLECTIVA - FOLA

Moneda

Dólares

Soles

leyenda	descripcion
AMBU	AMBULATORIO
CAPI	CAPITACION
EMER	EMERGENCIA
HOSP	HOSPITALARIO
ODON	ODONTOLOGIA

leyenda	descripcion
MATE	MATERNIDAD
ONCO	ONCOLOGIA
OTROS	OTROS
PREV	PREVENCION
SEPE	SEPELIO

leyenda	descripcion
NUEVAS COBERTURAS	NUEVAS COBERTURAS

Proveedor		AMBU	EMER	HOSP	MATE	ODON	ONCO	OTROS	PREV	SEPE	Total
	Beneficio										
	Casos										
A.O.H. HOGAR CLINICA SAN JUAN DE DIOS PIURA	Beneficio										
	Casos										
A365 - MER BBVA	Beneficio										
	Casos										
A365 - TELECONSULTA	Beneficio										
	Casos										
AB&SI S.A.C.	Beneficio										
	Casos										
ACUARIUS VISION CENTER EIRL	Beneficio										
	Casos										
ACUNA TERRONES DIONISIO	Beneficio										
	Casos										
ADMINISTRADORA CLINICA RICARDO PALMA S.A.	Beneficio										
	Casos										
ADMINISTRADORA CLINICA TRESA S.A	Beneficio										
	Casos										
AERO TRANSPORTE S A	Beneficio										
	Casos										
AETNA LIFE INSURANCE COMPANY	Beneficio										
	Casos										
AKIMAR - LIMA	Beneficio										
	Casos										

Proveedor	Beneficio	Casos	Beneficio por Casos	%
Total				

Distribución: Por Ocurrencia
HIJOS > 18

VALOR-MÚLTIPLE

Documento Contratante

20100003199

Contratante

Todas

Periodo

Selección múltiple

Producto

COLECTIVA - FOLA

Moneda

Dólares

Soles

CARTERA*

Cobertura	PMPM por Cobertura	Costo por Caso	Frecuencia Anual
Total			

Cobertura	PMPM por Cobertura	Costo por Caso	Frecuencia Anual
AMBULATORIO**	63,13	156,10	4,760
EMERGENCIA	9,86	181,44	0,652
HOSPITALARIO	24,13	1.946,30	0,059
MATERNIDAD	11,41	417,55	0,328
ODONTOLOGIA	1,60	85,97	0,220
ONCOLOGIA	7,11	10.524,47	0,026
OTROS	0,48	131,65	0,040
PREVENCION	1,53	110,78	0,450
SEPELIO	0,19	5.790,85	0,001
Total	119,44	19.345,11	6,536

PMPM por Cobertura : Es el gasto médico pagado por persona al mes.
Costo por Caso: Es el gasto médico pagado por caso atendido.
Frecuencia Anual: Es el número de veces en que un afiliado se atiende por año.

*Información de la cartera a a Agosto 2014.
**Incluye Ambulatorio, Médico a Domicilio y CUIDATE.

Es importante mantener informados a vuestros colaboradores sobre las siguientes recomendaciones, las cuales están orientadas a controlar el gasto, con la finalidad de mantener el equilibrio entre las primas pagadas y los siniestros atendidos.

1. La Siniestralidad de la cuenta se debe mantener menos o igual al objetivo determinado en su plan de salud. Se debe tener presente que la siniestralidad mostrada no incluye los factores siguientes: inflación médica, lbnr, probabilidad de casos catastróficos y proyección de casos oncológicos en curso. En su caso la Siniestralidad es de: 18 % .
2. Fomentar el uso de Redes 1 y 2 del plan de salud así como la Red 1 de provincias (en caso corresponda), las cuales cuentan con tarifas preferenciales respecto a las demás clínicas del Plan de Salud.
3. Sugerir el uso de atenciones al Crédito a través de las clínicas del Plan de Salud y no por reembolso.
4. En caso encontrarse dentro de las ciudades donde se ofrece el servicio del médico a Domicilio (estipulado en plan de salud), recomendar el uso del mismo ya que representa un menor costo por atención, contribuyendo de manera positiva al control de la siniestralidad.
5. Para el caso de las pólizas que cuenten con asegurados en las provincias donde se ofrece el servicio del programa CUIDATE (estipulado en Plan de Salud), invitar formar parte de él, a pacientes con diagnósticos de Diabetes, Dislipidemia, Hipertensión y Asma cuya cobertura es al 100%.
6. Recomendar la utilidad del Chequeo Preventivo entre los afiliados, recordándoles que "Prevenir educando, es mejor que curar medicando".
7. Coordinar con el administrador de cuenta, charlas de difusión del Plan de Salud para los colaboradores de su compañía, de tal manera que conozcan los beneficios y condiciones del mismo.
8. Organizar campañas de afiliación, si es que se tuviera personal no afiliados al Plan de Salud de EPS.
9. Recomendar a sus colaboradores que mantienen el seguro de EsSalud para atenciones de capa compleja; de requerir atenciones en dicha institución es factible coordinar la referencia a EsSalud para:

- *Casos hospitalarios que puedan resultar muy costosos al asegurado.
- *Exceder el tope del beneficio máximo anual.
- *Diagnósticos pre-existentes no cubiertos por el plan de Salud.