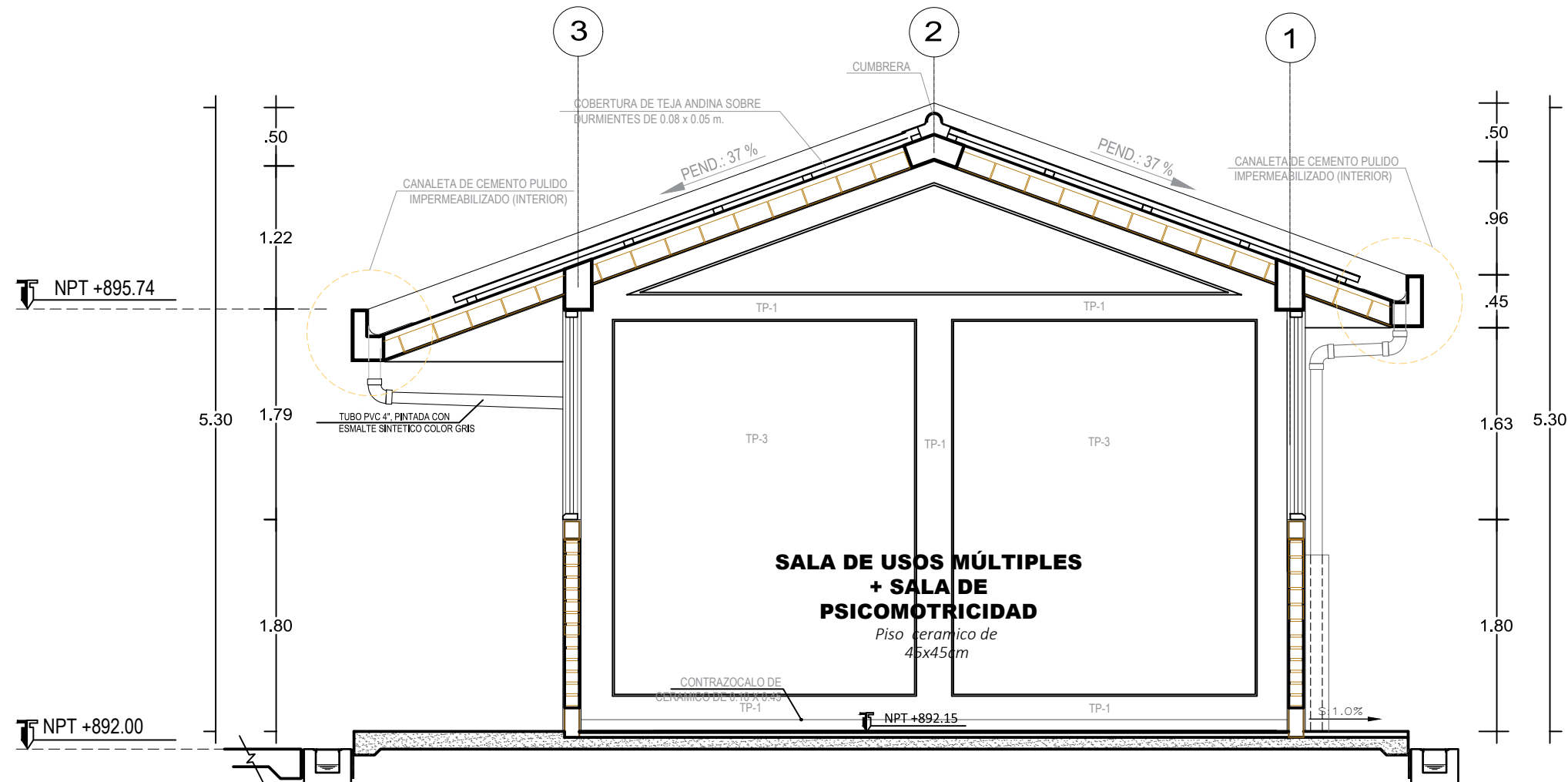


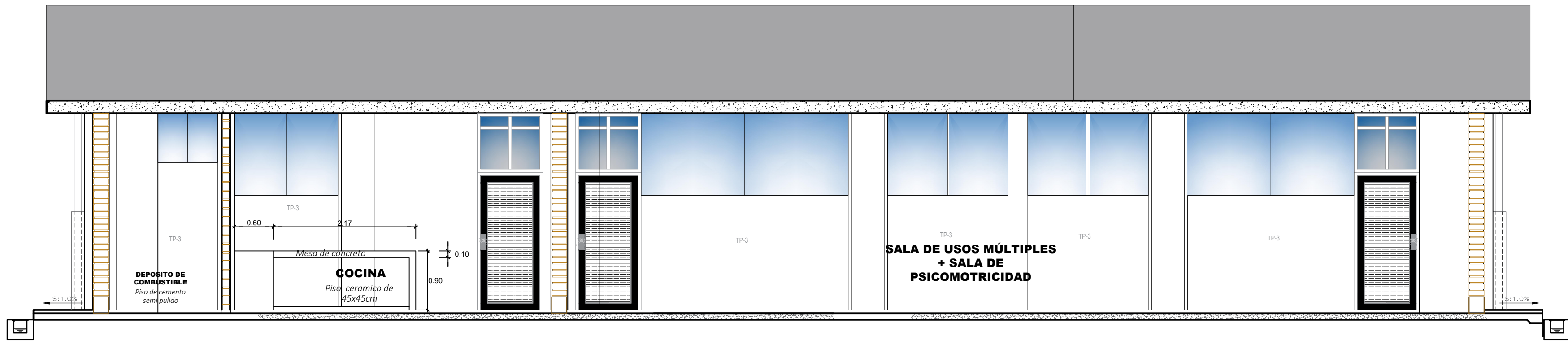
CORTE A-A
MODULO DE SUM

ESC 1/50



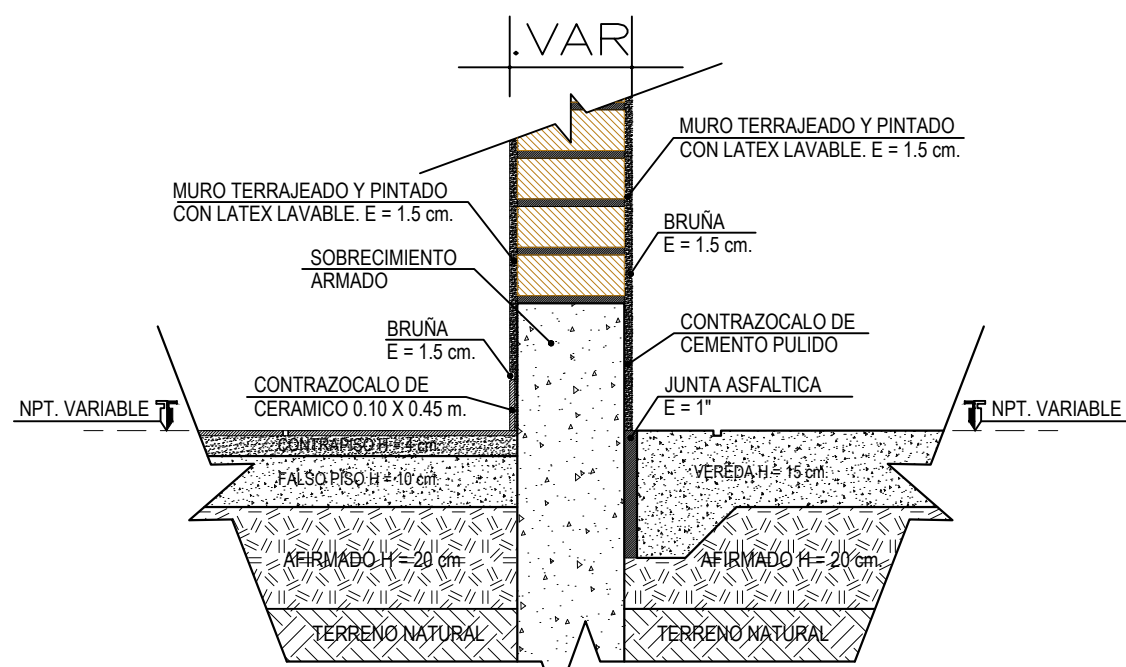
CORTE C-C
MODULO DE SUM

ESC 1/50



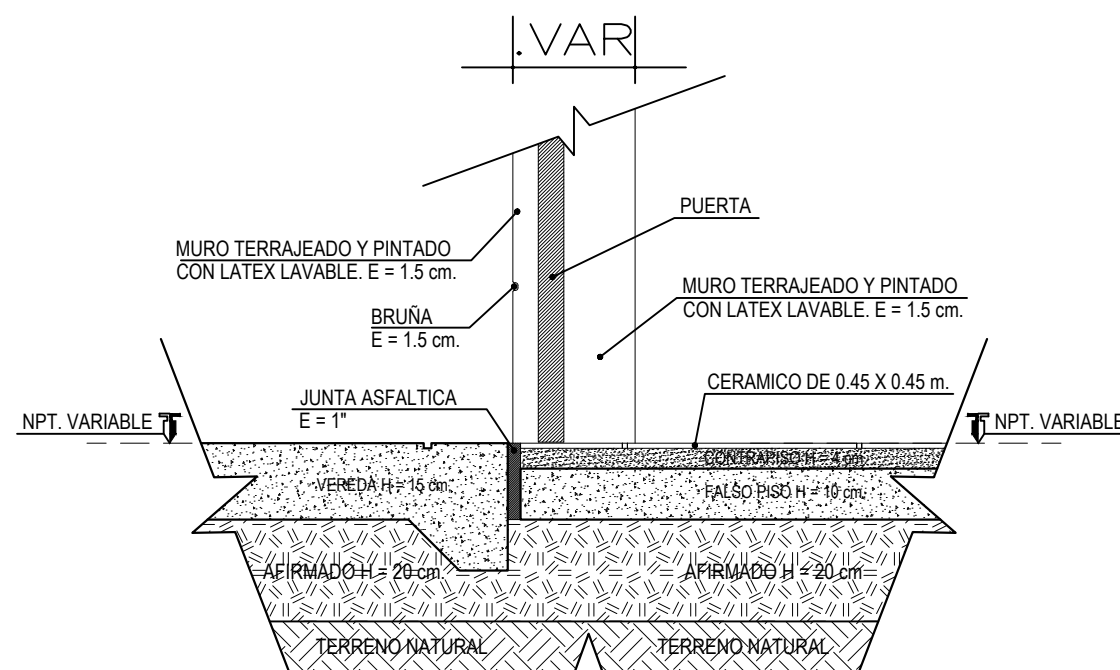
CORTE B-B
MODULO DE SUM

ESC 1/50



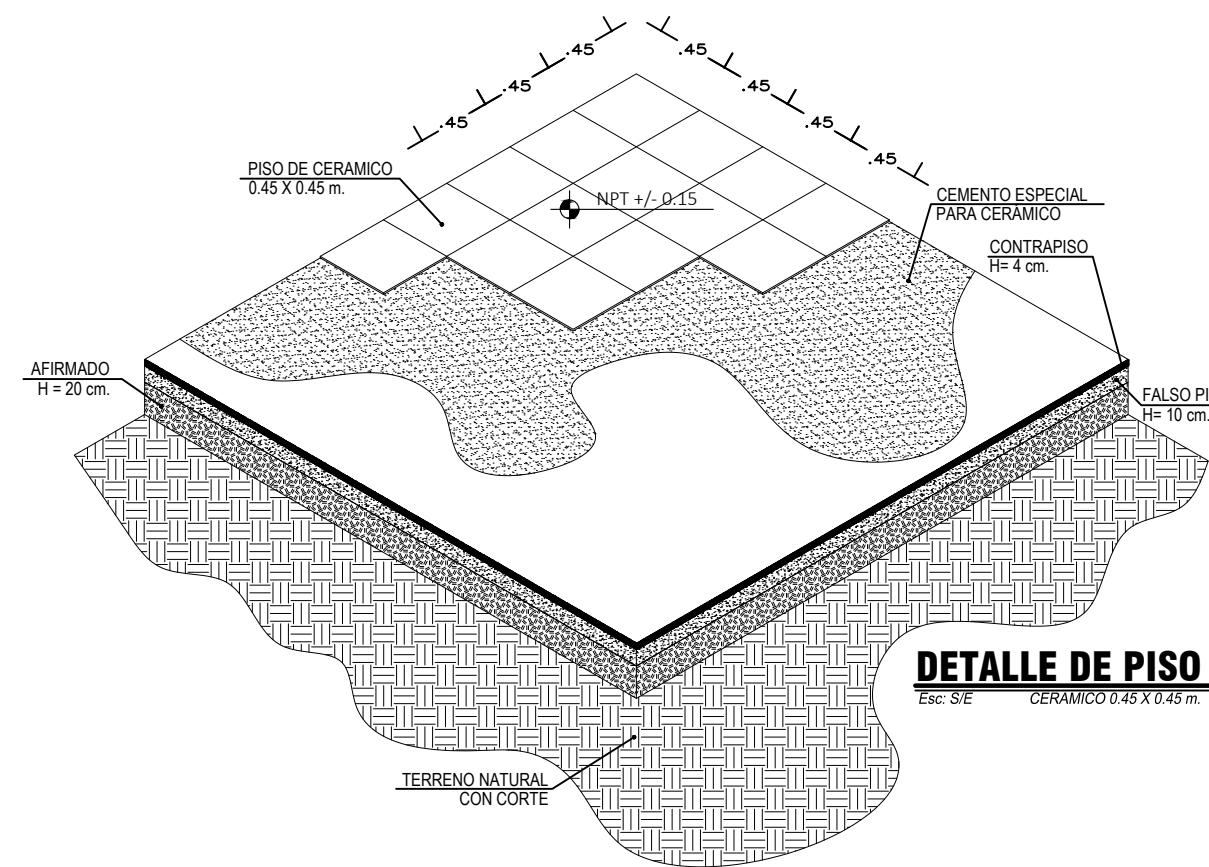
DETALLE 2

Esc: 1/15 ENCUENTRO T-S-T



DETALLE 3

Esc: 1/15 ENCUENTRO V-T



DETALLE DE PISO

Esc: SE CERAMICO 0.45 X 0.45 m

CUADRO DE ACABADOS		M - 1 y 2				
MÓDULOS Y AMBIENTES		PRIMER PISO				
ACABADOS		SUM + SALA DE PSICOMOTRICIDAD	COCINA	DEPOSITO	ALMACEN DE ALIMENTOS	DEPOSITO DE COMBUSTIBLE
PISOS	PISO MACHIHEMBADO PISO CEMENTO PULIDO Y BRUÑADO PISO CERAMICO (0.45x0.45m.) / (Tránsito Alto) Color Claro					
CONTRAZOCALO	CEMENTO PULIDO Y BRUÑADO e=1.5 cm h = 0.25 m (exterior)					
	CEMENTO PULIDO Y BRUÑADO e=1.5 cm h = 0.10 m (interior)					
	CONTRAZOCALO MACHIHEMBADO h = 0.10 m (interior)					
	CONTRAZOCALO CERAMICO 0.10 X 0.45 m h = 0.10 m (interior)					
COLUMNAS Y VIGAS	REVOQUE FROTACHADO					
	BRUÑAS					
VESTIDURA DE MUROS	Interior					
	REVOQUE FROTACHADO Y PLANCHADO					
	BRUÑAS					
	CERAMICO PALADIO GRIS 0.24 X 0.40 m H=1.30 m					
CIELO RASO	Exterior					
	REVOQUE FROTACHADO					
CARPINTERIA DE MAD.	BRUÑAS					
	REVOQUE FROTACHADO CEMENTO					
COBERTURA	PUERTA DE MADERA TORNILLO (VER CUADRO DE VANOS)					
CARPINTERIA METALICA	PLANCHA TEJA ANDINA					
	ALIGERADO					
	VENTANAS CON PERFILES DE ALUMINIO PINTADOS CON ESMALTE DE COLOR NEGRO					
	MUROS EXTERIORES	TP2				
PINTURA	MUROS INTERIORES	TP3				
	VIGAS Y COLUMNAS	TP1				
	PARAPETOS	TP1				
	CARPINTERIA DE MADERA	TP4				
	CARPINTERIA METALICA	TP5				

NOTAS:

- A.- DEBERA USARSE PINTURA LATEX EXTERIOR Y/O INTERIOR FORMULADA CON RESINAS ALQUIDICAS Y PIGMENTOS ESTABILIZADAS A LA ACCION DEL MEDIO AMBIENTE Y LA LUZ, DE EXCELENTE ADHERENCIA Y RESISTENCIA AL LAVADO, TEKNO O DE SIMILARES ESPECIFICACIONES TECNICAS LA PINTURA SE APLICARA SOBRE UN SELLADOR ANTIALCALINO QUE EVITE LA SAPONIFICACION, FORMULADO EN BASE A UNA SOLUCION DE CAUCHO SINTETICO, ESPECIALMENTE RESISTENTE A SUPERFICIES ALCALINAS.
- B.- LOS CIELOS RASOS DE CEMENTO LLEVARAN DOS MANOS DE PINTURA LATEX, PREVIO APLICACION DEL SELLADOR BLANCO DE MUROS DE LA MISMA DEL LATEX (VENCELATEX, EXCELLO LATEX, TEKNO MATE O DE SIMILARES ESPECIFICACIONES TECNICAS).
- C.- LA CARPINTERIA DE MADERA LLEVARA DOS MANOS DE PINTURA AL DUCO, SOBRE UNA BASE DE BASE SELLADOR PARA MADERA TEKNO.
- D.- LOS ELEMENTOS METALICOS LLEVARAN DOS MANOS DE PINTURA ANTICORROSIVA ROJA DE TIPO CONVENCIONAL ALQUIDICO Y LUEGO DE UNA MANO DE ESMALTE SINTETICO A BASE DE RESINAS ALQUIDICAS CON PIGMENTO DE GRAN ESTABILIDAD (O DE SIMILARES ESPECIFICACIONES TECNICAS). EL ANTICORROSIVO DEBE SER DE COLOR AMARILLO, ROJO O VERDE.

CUADRO DE COLORES


- TP-1 LATEX EXTERIORES LATEX SATINADO
TP-2 LATEX EXTERIORES LATEX SATINADO
TP-3 LATEX INTERIOR LATEX SATINADO
TP-4 BARNIZ CON LACA SELLADORA
TP-5 PINTURA GLOSS COLOR NEGRO

CARPINTERIA DE MADERA

EN GENERAL BARNIZ NATURAL TRANSPARENTE

CUADRO DE PUERTAS				
N°	ALTO	ANCHO	CANT.	MATERIAL
P1	3.57	1.00	01	Puerta Machihembrada Con Sobre luz
P2	3.57	1.00	02	Puerta Machihembrada Con Sobre luz 180°
P3	2.10	0.90	04	Puerta Machihembrada

CUADRO DE VENTANAS					
N°	ALTO	ANCHO	ALFEIZ	CANT.	MATERIAL
V1	1.77	1.94	1.80	04	Perfil de Aluminio con Vidrio Templado de 6 mm.
V2	1.77	1.33	1.80	01	Perfil de Aluminio con Vidrio Templado de 6 mm.
V3	1.77	2.06	1.80	01	Perfil de Aluminio con Vidrio Templado de 6 mm.
V4	1.77	2.13	1.80	01	Perfil de Aluminio con Vidrio Templado de 6 mm.
V5	1.77	1.88	1.80	01	Perfil de Aluminio con Vidrio Templado de 6 mm.
V6	1.27	2.58	2.30	01	Perfil de Aluminio con Vidrio Templado de 6 mm.
V7	1.27	1.78	2.30	01	Perfil de Aluminio con Vidrio Templado de 6 mm.
V8	1.77	2.59	1.80	01	Perfil de Aluminio con Vidrio Templado de 6 mm.
V9	1.77	3.21	1.80	01	Perfil de Aluminio con Vidrio Templado de 6 mm.
V10	1.77	1.68	1.80	01	Perfil de Aluminio con Vidrio Templado de 6 mm.
V11	1.27	0.96	2.30	01	Perfil de Aluminio con Vidrio Templado de 6 mm.



MUNICIPALIDAD DE PICHARI

2023 - 2026

MUNICIPALIDAD DISTRITAL DE PICHARI

PROYECTO: MEJORAMIENTO Y AMPLIACION DE LOS SERVICIOS DE EDUCACION INICIAL DE LA INSTITUCION EDUCATIVA N°193 DE LA COMUNIDAD DE SAN CRISTOBAL DEL C.P. DE PUERTO MAYO, DISTRITO DE PICHARI, LA CONVINCION: CUSCO

PLANO: MODULO 4: SUM

DISEÑO: - DIBUJO: - REVISADO: -

ESCALA: INDICADA FECHA: ABRIL - 2023 LAMINA: A-10

UBICACION: PUERTO MAYO

LUGAR: PUERTO MAYO

DISTRITO: PICHARI

PROVINCIA: LA CONVENCION

REGION: CUSCO