

BASES ESTÁNDAR DE ADJUDICACIÓN SIMPLIFICADA PARA LA CONTRATACIÓN DEL SERVICIO DE CONSULTORÍA DE OBRA

Aprobado mediante Directiva N° 001-2019-OSCE/CD



SUB DIRECCIÓN DE NORMATIVIDAD – DIRECCIÓN TÉCNICO NORMATIVA
ORGANISMO SUPERVISOR DE LAS CONTRATACIONES DEL ESTADO - OSCE

SIMBOLOGÍA UTILIZADA:

| N° | Símbolo | Descripción |
|----|--|--|
| 1 | [ABC] / [.....] | La información solicitada dentro de los corchetes sombreados debe ser completada por la Entidad durante la elaboración de las bases. |
| 2 | [ABC] / [.....] | Es una indicación, o información que deberá ser completada por la Entidad con posterioridad al otorgamiento de la buena pro para el caso específico de la elaboración de la PROFORMA DEL CONTRATO; o por los proveedores, en el caso de los ANEXOS de la oferta. |
| 3 | <div>Importante</div> <div>• Abc</div> | Se refiere a consideraciones importantes a tener en cuenta por el órgano encargado de las contrataciones o comité de selección, según corresponda y por los proveedores. |
| 4 | <div>Advertencia</div> <div>• Abc</div> | Se refiere a advertencias a tener en cuenta por el órgano encargado de las contrataciones o comité de selección, según corresponda y por los proveedores. |
| 5 | <div>Importante para la Entidad</div> <div>• Xyz</div> | Se refiere a consideraciones importantes a tener en cuenta por el órgano encargado de las contrataciones o comité de selección, según corresponda y deben ser eliminadas una vez culminada la elaboración de las bases. |

CARACTERÍSTICAS DEL DOCUMENTO:

Las bases estándar deben ser elaboradas en formato WORD, y deben tener las siguientes características:


| N° | Características | Parámetros |
|----|------------------|---|
| 1 | Márgenes | Superior : 2.5 cm Inferior: 2.5 cm Izquierda: 2.5 cm Derecha: 2.5 cm |
| 2 | Fuente | Arial |
| 3 | Estilo de Fuente | Normal: Para el contenido en general Cursiva: Para el encabezado y pie de página Para las Consideraciones importantes (Ítem 3 del cuadro anterior) |
| 4 | Color de Fuente | Automático: Para el contenido en general Azul : Para las Consideraciones importantes (Ítem 3 del cuadro anterior) |
| 5 | Tamaño de Letra | 16 : Para las dos primeras hojas de las Secciones General y Específica 11 : Para el nombre de los Capítulos. 10 : Para el cuerpo del documento en general 9 : Para el encabezado y pie de página Para el contenido de los cuadros, pudiendo variar, según la necesidad 8 : Para las Notas al pie |
| 6 | Alineación | Justificada: Para el contenido en general y notas al pie. Centrada : Para la primera página, los títulos de las Secciones y nombres de los Capítulos) |
| 7 | Interlineado | Sencillo |
| 8 | Espaciado | Anterior : 0 Posterior : 0 |
| 9 | Subrayado | Para los nombres de las Secciones y para resaltar o hacer hincapié en algún concepto |

INSTRUCCIONES DE USO:

- Una vez registrada la información solicitada dentro de los corchetes sombreados en gris, el texto deberá quedar en letra tamaño 10, con estilo normal, sin formato de negrita y sin sombreado.
- La nota **IMPORTANTE** no puede ser modificada ni eliminada en la Sección General. En el caso de la Sección Específica debe seguirse la instrucción que se indica en dicha nota.



Elaboradas en enero de 2019
Modificadas en marzo, junio y diciembre 2019, julio 2020, julio y diciembre 2021, junio y octubre de 2022



**BASES ESTÁNDAR DE ADJUDICACIÓN SIMPLIFICADA
PARA LA CONTRATACIÓN DEL SERVICIO DE
CONSULTORÍA DE OBRA¹**

**ADJUDICACIÓN SIMPLIFICADA N°67-2024-HDNA-1
PRIMERA CONVOCATORIA**



Hidrandina

**Contratación del servicio de consultoría de obra para la
formulación del Estudio de Pre Inversión y Expediente
Técnico de Obra del proyecto:**

**“AMPLIACIÓN DEL SERVICIO DE DISTRIBUCIÓN DE
ENERGÍA ELECTRICA EN URBANIZACIÓN VENECIA,
CENTRO POBLADO SANTA BÁRBARA (REDES DE MT Y
BT), DISTRITO BAÑOS DEL INCA, EN LA PROVINCIA DE
CAJAMARCA, DEPARTAMENTO DE CAJAMARCA”.**

¹ Estas Bases se utilizarán para la contratación del servicio de consultoría de obra. Para tal efecto, se deberá tener en cuenta la siguiente definición:

Consultoría de obra: Servicios profesionales altamente calificados consistente en la elaboración del expediente técnico de obras, en la supervisión de la elaboración del expediente técnico de obra o en la supervisión de obras.



DEBER DE COLABORACIÓN

La Entidad y todo proveedor que se someta a las presentes Bases, sea como participante, postor y/o contratista, deben conducir su actuación conforme a los principios previstos en la Ley de Contrataciones del Estado.

En este contexto, se encuentran obligados a prestar su colaboración al OSCE y a la Secretaría Técnica de la Comisión de Defensa de la Libre Competencia del INDECOPI, en todo momento según corresponda a sus competencias, a fin de comunicar presuntos casos de fraude, colusión y corrupción por parte de los funcionarios y servidores de la Entidad, así como los proveedores y demás actores que participan en el proceso de contratación.

De igual forma, deben poner en conocimiento del OSCE y a la Secretaría Técnica de la Comisión de Defensa de la Libre Competencia del INDECOPI los indicios de conductas anticompetitivas que se presenten durante el proceso de contratación, en los términos del Decreto Legislativo N° 1034, "Ley de Represión de Conductas Anticompetitivas", o norma que la sustituya, así como las demás normas de la materia.

La Entidad y todo proveedor que se someta a las presentes Bases, sea como participante, postor y/o contratista del proceso de contratación deben permitir al OSCE o a la Secretaría Técnica de la Comisión de Defensa de la Libre Competencia del INDECOPI el acceso a la información referida a las contrataciones del Estado que sea requerida, prestar testimonio o absolución de posiciones que se requieran, entre otras formas de colaboración.



SECCIÓN GENERAL

DISPOSICIONES COMUNES DEL PROCEDIMIENTO DE SELECCIÓN

(ESTA SECCIÓN NO DEBE SER MODIFICADA EN NINGÚN EXTREMO, BAJO SANCIÓN DE NULIDAD)



CAPÍTULO I ETAPAS DEL PROCEDIMIENTO DE SELECCIÓN

1.1. REFERENCIAS

Cuando en el presente documento se mencione la palabra Ley, se entiende que se está haciendo referencia a la Ley N° 30225, Ley de Contrataciones del Estado, y cuando se mencione la palabra Reglamento, se entiende que se está haciendo referencia al Reglamento de la Ley de Contrataciones del Estado aprobado por Decreto Supremo N° 344-2018-EF.

Las referidas normas incluyen sus respectivas modificaciones, de ser el caso.

1.2. CONVOCATORIA

Se realiza a través de su publicación en el SEACE de conformidad con lo señalado en el artículo 54 del Reglamento, en la fecha señalada en el calendario del procedimiento de selección, debiendo adjuntar las bases y resumen ejecutivo.

1.3. REGISTRO DE PARTICIPANTES

El registro de participantes se realiza conforme al artículo 55 del Reglamento. En el caso de un consorcio, basta que se registre uno (1) de sus integrantes.

Importante

- *Para registrarse como participante en un procedimiento de selección convocado por las Entidades del Estado Peruano, es necesario que los proveedores cuenten con inscripción vigente y estar habilitados ante el Registro Nacional de Proveedores (RNP) que administra el Organismo Supervisor de las Contrataciones del Estado (OSCE). Para obtener mayor información, se puede ingresar a la siguiente dirección electrónica: www.rnp.gob.pe.*
- *Los proveedores que deseen registrar su participación deben ingresar al SEACE utilizando su Certificado SEACE (usuario y contraseña). Asimismo, deben observar las instrucciones señaladas en el documento de orientación "Guía para el registro de participantes electrónico" publicado en <https://www2.seace.gob.pe/>.*
- *En caso los proveedores no cuenten con inscripción vigente en el RNP y/o se encuentren inhabilitados o suspendidos para ser participantes, postores y/o contratistas, el SEACE restringirá su registro, quedando a potestad de estos intentar nuevamente registrar su participación en el procedimiento de selección en cualquier otro momento, dentro del plazo establecido para dicha etapa, siempre que haya obtenido la vigencia de su inscripción o quedado sin efecto la sanción que le impuso el Tribunal de Contrataciones del Estado.*

1.4. FORMULACIÓN DE CONSULTAS Y OBSERVACIONES A LAS BASES

La formulación de consultas y observaciones a las bases se efectúa de conformidad con lo establecido en los numerales 72.1 y 72.2 del artículo 72 del Reglamento, así como el literal a) del artículo 89 del Reglamento.

Importante

No pueden formularse consultas ni observaciones respecto del contenido de una ficha de homologación aprobada. Las consultas y observaciones que se formulen sobre el particular, se tienen como no presentadas.



1.5. ABSOLUCIÓN DE CONSULTAS, OBSERVACIONES E INTEGRACIÓN DE BASES

La absolución de consultas, observaciones e integración de las bases se realizan conforme a las disposiciones previstas en el numeral 72.4 del artículo 72 y el literal a) del artículo 89 del Reglamento.

Importante

- *No se absolverán consultas y observaciones a las bases que se presenten en forma física.*
- *Cuando exista divergencia entre lo indicado en el pliego de absolución de consultas y observaciones y la integración de bases, prevalece lo absuelto en el referido pliego; sin perjuicio, del deslinde de responsabilidades correspondiente.*

1.6. FORMA DE PRESENTACIÓN DE OFERTAS

Las ofertas se presentan conforme lo establecido en el artículo 59 y en el artículo 90 del Reglamento.

Las declaraciones juradas, formatos o formularios previstos en las bases que conforman la oferta deben estar debidamente firmados por el postor (firma manuscrita o digital, según la Ley N° 27269, Ley de Firmas y Certificados Digitales²). Los demás documentos deben ser visados por el postor. En el caso de persona jurídica, por su representante legal, apoderado o mandatario designado para dicho fin y, en el caso de persona natural, por este o su apoderado. No se acepta el pegado de la imagen de una firma o visto. Las ofertas se presentan foliadas.

Importante

- *Los formularios electrónicos que se encuentran en el SEACE y que los proveedores deben llenar para presentar sus ofertas, tienen carácter de declaración jurada.*
- *En caso la información contenida en los documentos escaneados que conforman la oferta no coincida con lo declarado a través del SEACE, prevalece la información declarada en los documentos escaneados.*
- *No se tomará en cuenta las ofertas que se presenten en físico a la Entidad.*

1.7. PRESENTACIÓN Y APERTURA DE OFERTAS

El participante presentará su oferta de manera electrónica a través del SEACE, desde las 00:01 horas hasta las 23:59 horas del día establecido para el efecto en el cronograma del procedimiento; adjuntando el archivo digitalizado que contenga los documentos que conforman la oferta de acuerdo a lo requerido en las bases.

El participante debe verificar antes de su envío, bajo su responsabilidad, que el archivo pueda ser descargado y su contenido sea legible.

Importante

² Para mayor información sobre la normativa de firmas y certificados digitales ingresar a: <https://www.indecopi.gob.pe/web/firmas-digitales/firmar-y-certificados-digitales>



Los integrantes de un consorcio no pueden presentar ofertas individuales ni conformar más de un consorcio en un procedimiento de selección, o en un determinado ítem cuando se trate de procedimientos de selección según relación de ítems.

En la apertura electrónica de la oferta técnica, el órgano encargado de las contrataciones o el comité de selección, según corresponda, verifica la presentación de lo exigido en la sección específica de las bases de conformidad con el numeral 81.2 del artículo 81 del Reglamento y determina si las ofertas responden a las características y/o requisitos y condiciones de los Términos de Referencia, detallados en la sección específica de las bases. De no cumplir con lo requerido, la oferta se considera no admitida.

1.8. CALIFICACIÓN Y EVALUACIÓN DE LAS OFERTAS

La calificación y evaluación de los postores se realiza conforme los requisitos de calificación y factores de evaluación que se indican en la sección específica de las bases.

La evaluación técnica y económica se realiza sobre la base de:

Oferta técnica : 100 puntos
Oferta económica : 100 puntos

1.8.1 CALIFICACIÓN DE LAS OFERTAS TÉCNICAS

La calificación de las ofertas técnicas se realiza conforme a lo establecido en el numeral 82.1 del artículo 82 del Reglamento.

1.8.2 EVALUACIÓN DE LAS OFERTAS TÉCNICAS

La evaluación de las ofertas técnicas se realiza conforme a lo establecido en los numerales 82.2 y 82.3 del artículo 82 del Reglamento.

1.8.3 APERTURA Y EVALUACIÓN DE OFERTAS ECONÓMICAS

El órgano encargado de las contrataciones o el comité de selección, según corresponda, evalúa las ofertas económicas y determina el puntaje total de las ofertas conforme a lo dispuesto en el artículo 83 del Reglamento así como los coeficientes de ponderación previstos en la sección específica de las bases.

Importante

En el caso de contratación de consultorías de obras a ser prestadas fuera de la provincia de Lima y Callao, cuyo valor referencial no supere los doscientos mil Soles (S/200,000.00), a solicitud del postor se asigna una bonificación equivalente al diez por ciento (10%) sobre el puntaje total obtenido por los postores con domicilio en la provincia donde prestará el servicio, o en las provincias colindantes, sean o no pertenecientes al mismo departamento o región. El domicilio es el consignado en la constancia de inscripción ante el RNP³. Lo mismo aplica en el caso de procedimientos de selección por relación de ítems, cuando algún ítem no supera el monto señalado anteriormente.

1.9. SUBSANACIÓN DE LAS OFERTAS

³ La constancia de inscripción electrónica se visualizará en el portal web del Registro Nacional de Proveedores: www.rnp.gob.pe



La subsanación de las ofertas se sujeta a lo establecido en el artículo 60 del Reglamento. El plazo que se otorgue para la subsanación no puede ser inferior a un (1) día hábil.

La solicitud de subsanación se realiza de manera electrónica a través del SEACE y será remitida al correo electrónico consignado por el postor al momento de realizar su inscripción en el RNP, siendo su responsabilidad el permanente seguimiento de las notificaciones a dicho correo. La notificación de la solicitud se entiende efectuada el día de su envío al correo electrónico.

La presentación de las subsanaciones se realiza a través del SEACE. No se tomará en cuenta la subsanación que se presente en físico a la Entidad.

1.10. OTORGAMIENTO DE LA BUENA PRO

La buena pro se otorga luego de la evaluación correspondiente según lo indicado en el numeral 1.8.3 de la presente sección.

Previo al otorgamiento de la buena pro, el órgano encargado de las contrataciones o el comité de selección, según corresponda, aplica lo dispuesto en el artículo 68 del Reglamento, sobre el rechazo de las ofertas, de ser el caso.

En el supuesto de que dos (2) o más ofertas empaten, el otorgamiento de la buena pro se efectúa siguiendo estrictamente el orden señalado en el numeral 91.2 del artículo 91 del Reglamento.

El desempate mediante sorteo se realiza de manera electrónica a través del SEACE.

Definida la oferta ganadora, el órgano encargado de las contrataciones o el comité de selección, según corresponda, otorga la buena pro, mediante su publicación en el SEACE, incluyendo el cuadro comparativo y las actas debidamente motivadas de los resultados de la admisión, no admisión, calificación, descalificación, evaluación, rechazo y el otorgamiento de la buena pro.

1.11. CONSENTIMIENTO DE LA BUENA PRO

Cuando se hayan presentado dos (2) o más ofertas, el consentimiento de la buena pro se produce a los cinco (5) días hábiles siguientes de la notificación de su otorgamiento, sin que los postores hayan ejercido el derecho de interponer el recurso de apelación.

En caso que se haya presentado una sola oferta, el consentimiento de la buena pro se produce el mismo día de la notificación de su otorgamiento.

El consentimiento del otorgamiento de la buena pro se publica en el SEACE al día hábil siguiente de producido.

Importante

Una vez consentido el otorgamiento de la buena pro, el órgano encargado de las contrataciones o el órgano de la Entidad al que se haya asignado tal función realiza la verificación de la oferta presentada por el postor ganador de la buena pro conforme lo establecido en el numeral 64.6 del artículo 64 del Reglamento.



CAPÍTULO II

SOLUCIÓN DE CONTROVERSIAS DURANTE EL PROCEDIMIENTO DE SELECCIÓN

2.1. RECURSO DE APELACIÓN

A través del recurso de apelación se pueden impugnar los actos dictados durante el desarrollo del procedimiento de selección hasta antes del perfeccionamiento del contrato.

El recurso de apelación se presenta ante la Entidad convocante, y es conocido y resuelto por su Titular, cuando el valor referencial sea igual o menor a cincuenta (50) UIT. Cuando el valor referencial sea mayor a dicho monto, el recurso de apelación se presenta ante y es resuelto por el Tribunal de Contrataciones del Estado.

En los procedimientos de selección según relación de ítems, el valor referencial total del procedimiento determina ante quién se presenta el recurso de apelación.

Los actos que declaren la nulidad de oficio, la cancelación del procedimiento de selección y otros actos emitidos por el Titular de la Entidad que afecten la continuidad de este, se impugnan ante el Tribunal de Contrataciones del Estado.

Importante

- *Una vez otorgada la buena pro, el órgano encargado de las contrataciones o el comité de selección, según corresponda, está en la obligación de permitir el acceso de los participantes y postores al expediente de contratación, salvo la información calificada como secreta, confidencial o reservada por la normativa de la materia, a más tardar dentro del día siguiente de haberse solicitado por escrito.*
- *A efectos de recoger la información de su interés, los postores pueden valerse de distintos medios, tales como: (i) la lectura y/o toma de apuntes, (ii) la captura y almacenamiento de imágenes, e incluso (iii) pueden solicitar copia de la documentación obrante en el expediente, siendo que, en este último caso, la Entidad deberá entregar dicha documentación en el menor tiempo posible, previo pago por tal concepto.*
- *El recurso de apelación se presenta ante la Mesa de Partes del Tribunal o ante las oficinas desconcentradas del OSCE o en la Unidad de Trámite Documentario de la Entidad, según corresponda.*

2.2. PLAZOS DE INTERPOSICIÓN DEL RECURSO DE APELACIÓN

La apelación contra el otorgamiento de la buena pro o contra los actos dictados con anterioridad a ella se interpone dentro de los cinco (5) días hábiles siguientes de haberse notificado el otorgamiento de la buena pro.

La apelación contra los actos dictados con posterioridad al otorgamiento de la buena pro, contra la declaración de nulidad, cancelación y declaratoria de desierto del procedimiento, se interpone dentro de los cinco (5) días hábiles siguientes de haberse tomado conocimiento del acto que se desea impugnar.



CAPÍTULO III DEL CONTRATO

3.1. PERFECCIONAMIENTO DEL CONTRATO

Los plazos y el procedimiento para perfeccionar el contrato se realiza conforme a lo indicado en el artículo 141 del Reglamento.

Para perfeccionar el contrato, el postor ganador de la buena pro debe presentar los documentos señalados en el artículo 139 del Reglamento y los previstos en la sección específica de las bases.

3.2. GARANTÍAS

Las garantías que deben otorgar los postores y/o contratistas, según corresponda, son las de fiel cumplimiento del contrato y por los adelantos.

3.2.1. GARANTÍA DE FIEL CUMPLIMIENTO

Como requisito indispensable para perfeccionar el contrato, el postor ganador debe entregar a la Entidad la garantía de fiel cumplimiento del mismo por una suma equivalente al diez por ciento (10%) del monto del contrato original. Esta se mantiene vigente hasta el consentimiento de la liquidación final.

3.2.2. GARANTÍA DE FIEL CUMPLIMIENTO POR PRESTACIONES ACCESORIAS

En las contrataciones que conllevan la ejecución de prestaciones accesorias, tales como mantenimiento, reparación o actividades afines, se otorga una garantía adicional por una suma equivalente al diez por ciento (10%) del monto del contrato de la prestación accesorio, la misma que debe ser renovada periódicamente hasta el cumplimiento total de las obligaciones garantizadas.

Importante

En los contratos de consultorías de obras que celebren las Entidades con las micro y pequeñas empresas, estas últimas pueden otorgar como garantía de fiel cumplimiento el diez por ciento (10%) del monto del contrato, porcentaje que es retenido por la Entidad durante la primera mitad del número total de pagos a realizarse, de forma prorrateada en cada pago, con cargo a ser devuelto a la finalización del mismo, conforme lo establecen los numerales 149.4 y 149.5 del artículo 149 del Reglamento y numeral 151.2 del artículo 151 del Reglamento.

3.2.3. GARANTÍA POR ADELANTO

En caso se haya previsto en la sección específica de las bases la entrega de adelantos, el contratista debe presentar una garantía emitida por idéntico monto conforme a lo estipulado en el artículo 153 del Reglamento.

3.3. REQUISITOS DE LAS GARANTÍAS

Las garantías que se presenten deben ser incondicionales, solidarias, irrevocables y de realización automática en el país, al solo requerimiento de la Entidad. Asimismo, deben ser emitidas por empresas que se encuentren bajo la supervisión directa de la Superintendencia de



Banca, Seguros y Administradoras Privadas de Fondos de Pensiones y que cuenten con clasificación de riesgo B o superior. Asimismo, deben estar autorizadas para emitir garantías; o estar consideradas en la última lista de bancos extranjeros de primera categoría que periódicamente publica el Banco Central de Reserva del Perú.

Importante

Corresponde a la Entidad verificar que las garantías presentadas por el postor ganador de la buena pro y/o contratista cumplan con los requisitos y condiciones necesarios para su aceptación y eventual ejecución; sin perjuicio de la determinación de las responsabilidades funcionales que correspondan.

Advertencia

Los funcionarios de las Entidades no deben aceptar garantías emitidas bajo condiciones distintas a las establecidas en el presente numeral, debiendo tener en cuenta lo siguiente:

- 1. La clasificadora de riesgo que asigna la clasificación a la empresa que emite la garantía debe encontrarse listada en el portal web de la SBS (<http://www.sbs.gob.pe/sistema-financiero/clasificadoras-de-riesgo>).*
- 2. Se debe identificar en la página web de la clasificadora de riesgo respectiva, cuál es la clasificación vigente de la empresa que emite la garantía, considerando la vigencia a la fecha de emisión de la garantía.*
- 3. Para fines de lo establecido en el artículo 148 del Reglamento, la clasificación de riesgo B, incluye las clasificaciones B+ y B.*
- 4. Si la empresa que otorga la garantía cuenta con más de una clasificación de riesgo emitida por distintas empresas listadas en el portal web de la SBS, bastará que en una de ellas cumpla con la clasificación mínima establecida en el Reglamento.*

En caso exista alguna duda sobre la clasificación de riesgo asignada a la empresa emisora de la garantía, se deberá consultar a la clasificadora de riesgos respectiva.

De otro lado, además de cumplir con el requisito referido a la clasificación de riesgo, a efectos de verificar si la empresa emisora se encuentra autorizada por la SBS para emitir garantías, debe revisarse el portal web de dicha Entidad (<http://www.sbs.gob.pe/sistema-financiero/relacion-de-empresas-que-se-encuentran-autorizadas-a-emitar-cartas-fianza>).

Los funcionarios competentes deben verificar la autenticidad de la garantía a través de los mecanismos establecidos (consulta web, teléfono u otros) por la empresa emisora.

3.4. EJECUCIÓN DE GARANTÍAS

La Entidad puede solicitar la ejecución de las garantías conforme a los supuestos contemplados en el artículo 155 del Reglamento.

3.5. ADELANTOS

La Entidad puede entregar adelantos directos al contratista, los que en ningún caso exceden en conjunto del treinta por ciento (30%) del monto del contrato original, siempre que ello haya sido previsto en la sección específica de las bases.

3.6. PENALIDADES

3.6.1. PENALIDAD POR MORA EN LA EJECUCIÓN DE LA PRESTACIÓN



En caso de retraso injustificado del contratista en la ejecución de las prestaciones objeto del contrato, la Entidad le aplica automáticamente una penalidad por mora por cada día de atraso, de conformidad con el artículo 162 del Reglamento.

3.6.2. OTRAS PENALIDADES

La Entidad puede establecer penalidades distintas a la mencionada en el numeral precedente, según lo previsto en el artículo 163 del Reglamento y lo indicado en la sección específica de las bases.

Estos dos tipos de penalidades se calculan en forma independiente y pueden alcanzar cada una un monto máximo equivalente al diez por ciento (10%) del monto del contrato vigente, o de ser el caso, del ítem que debió ejecutarse.

3.7. PAGOS

El pago se realiza después de ejecutada la respectiva prestación, pudiendo contemplarse pagos a cuenta, según la forma establecida en la sección específica de las bases o en el contrato.

La Entidad paga las contraprestaciones pactadas a favor del contratista dentro de los diez (10) días calendario siguientes de otorgada la conformidad de los servicios, siempre que se verifiquen las condiciones establecidas en el contrato para ello, bajo responsabilidad del funcionario competente.

La conformidad se emite en un plazo máximo de quince (15) días, bajo responsabilidad del funcionario que debe emitir la conformidad.

En el caso que se haya suscrito contrato con un consorcio, el pago se realizará de acuerdo a lo que se indique en el contrato de consorcio.

Advertencia

En caso de retraso en los pagos a cuenta o pago final por parte de la Entidad, salvo que se deba a caso fortuito o fuerza mayor, esta reconoce al contratista los intereses legales correspondientes, de conformidad con el artículo 39 de la Ley y 171 del Reglamento, debiendo repetir contra los responsables de la demora injustificada.

3.8. INCUMPLIMIENTO DEL CONTRATO

Las causales para la resolución del contrato, serán aplicadas de conformidad con el artículo 36 de la Ley y 164 del Reglamento.

3.9. DISPOSICIONES FINALES

Todos los demás aspectos del presente procedimiento no contemplados en las bases se regirán supletoriamente por la Ley y su Reglamento, así como por las disposiciones legales vigentes.



SECCIÓN ESPECÍFICA

CONDICIONES ESPECIALES DEL PROCEDIMIENTO DE SELECCIÓN

(EN ESTA SECCIÓN LA ENTIDAD DEBERÁ COMPLETAR LA INFORMACIÓN EXIGIDA, DE ACUERDO A LAS
INSTRUCCIONES INDICADAS)



CAPÍTULO I GENERALIDADES

1.1. ENTIDAD CONVOCANTE

Nombre : HIDRANDINA S.A
RUC N° : 20132023540
Domicilio legal : Jr. San Martin Nro. 831. La Libertad - Trujillo
Teléfono: : 481300 – ANEXO-31229
Correo electrónico: : mesadepartesHDNA@distriluz.com.pe

1.2. OBJETO DE LA CONVOCATORIA

El presente procedimiento de selección tiene por objeto la contratación del Servicio de Consultoría de Obra para la formulación del Estudio de Pre Inversión y Expediente Técnico de Obra del proyecto: "AMPLIACIÓN DEL SERVICIO DE DISTRIBUCIÓN DE ENERGÍA ELECTRICA EN URBANIZACIÓN VENECIA, CENTRO POBLADO SANTA BÁRBARA (REDES DE MT Y BT), DISTRITO BAÑOS DEL INCA, EN LA PROVINCIA DE CAJAMARCA, DEPARTAMENTO DE CAJAMARCA".

| Ítems | Proyecto |
|---------|---|
| Paquete | Servicio de Consultoría de Obra para la formulación del Estudio de Pre Inversión del proyecto: "AMPLIACIÓN DEL SERVICIO DE DISTRIBUCIÓN DE ENERGÍA ELECTRICA EN URBANIZACIÓN VENECIA, CENTRO POBLADO SANTA BÁRBARA (REDES DE MT Y BT), DISTRITO BAÑOS DEL INCA, EN LA PROVINCIA DE CAJAMARCA, DEPARTAMENTO DE CAJAMARCA". |
| | Servicio de Consultoría de Obra para la formulación del Expediente Técnico de Obra del proyecto: "AMPLIACIÓN DEL SERVICIO DE DISTRIBUCIÓN DE ENERGÍA ELECTRICA EN URBANIZACIÓN VENECIA, CENTRO POBLADO SANTA BÁRBARA (REDES DE MT Y BT), DISTRITO BAÑOS DEL INCA, EN LA PROVINCIA DE CAJAMARCA, DEPARTAMENTO DE CAJAMARCA". |

1.3. VALOR REFERENCIAL⁴

El valor referencial asciende a **S/230,412.20 (Doscientos treinta mil cuatrocientos doce con 20/100 soles)**, incluidos los impuestos de Ley y cualquier otro concepto que incida en el costo total del servicio de consultoría de obra. El valor referencial ha sido calculado al mes de agosto del año 2024 (05/08/2024)

| Valor Referencial (VR) | Límites ⁵ | |
|--|--|---|
| | Inferior | Superior |
| S/230,412.20 Doscientos treinta mil cuatrocientos doce con 20/100 soles Incluido IGV | S/207,370.98 Doscientos siete mil trescientos setenta con 98/100 soles Incluido IGV | S/253,453.42 Doscientos cincuenta y tres mil cuatrocientos cincuenta y tres con 42/100 soles Incluido IGV |

⁴ El monto del valor referencial indicado en esta sección de las bases no debe diferir del monto del valor referencial consignado en la ficha del procedimiento en el SEACE. No obstante, de existir contradicción entre estos montos, primará el monto del valor referencial indicado en las bases aprobadas.

⁵ De acuerdo a lo señalado en el artículo 48 del Reglamento, estos límites se calculan considerando dos (2) decimales. Para ello, si el límite inferior tiene más de dos decimales, se aumenta en un dígito el valor del segundo decimal; en el caso del límite superior, se considera el valor del segundo decimal sin efectuar el redondeo.



Importante

Las ofertas económicas no pueden exceder los límites del valor referencial de conformidad con el numeral 28.2 del artículo 28 de la Ley.

1.4. EXPEDIENTE DE CONTRATACIÓN

El expediente de contratación fue aprobado mediante formato de solicitud y aprobación de expediente SAE-0102-2024-HDNA el 8 de agosto de 2024

1.5. FUENTE DE FINANCIAMIENTO

Recursos Por Operaciones Oficiales de Crédito

Importante

La fuente de financiamiento debe corresponder a aquella prevista en la Ley de Equilibrio Financiero del Presupuesto del Sector Público del año fiscal en el cual se convoca el procedimiento de selección.

1.6. SISTEMA DE CONTRATACIÓN

El presente procedimiento se rige por el sistema de, A SUMA ALZADA, de acuerdo con lo establecido en el expediente de contratación respectivo.

Importante

En el caso de supervisión de obras, cuando se haya previsto que las actividades comprenden la liquidación del contrato de obra, la supervisión se rige bajo el sistema de tarifas mientras que la liquidación se rige bajo el sistema a suma alzada.

1.7. ALCANCES DEL REQUERIMIENTO

El alcance de la prestación está definido en el Capítulo III de la presente sección de las bases.

1.8. PLAZO DE PRESTACIÓN DEL SERVICIO DE CONSULTORÍA DE OBRA

Los servicios de consultoría de obra materia de la presente convocatoria se prestarán en el plazo de **CIENTO CINCUENTA (150) días calendarios**, en concordancia con lo establecido en el expediente de contratación.

| Estudio | Entregables Parciales (Contractuales) | Plazo Contractual (d.c.) | Plazo Acumulado (d.c.) | Criterio de Contabilidad del Plazo Contractual |
|-----------------------------|--|--------------------------|------------------------|--|
| Estudio de Pre inversión | Estudio de Pre Inversión | 80 | 80 | Contados a partir del día siguiente de notificada la orden de proceder por la Unidad Formuladora y/o Administrador del Contrato (*) |
| Expediente Técnico de Obra | Expediente Técnico de Obra, incluye Expediente de Consistencia | 70 | 150 | Contados a partir del día siguiente de notificada la Viabilidad del proyecto por parte de la Oficina de Administración de Proyectos(*) |
| TOTAL (en días calendarios) | | | 150 | |

(*) El Administrador de Contrato, dependerá de la fase en que se encuentre el proyecto:

- **Estudio de Pre Inversión:** Unidad Formuladora o funcionario designado por LA ENTIDAD.
- **Expediente Técnico de Obra:** Área Administración de Proyectos de LA ENTIDAD.



Nota: El Plan de Ejecución BIM y Expediente de Seguridad se desarrollará de forma paralela al Entregable del Estudio de Pre Inversión, y se presentará en el plazo máximo de tres (3) días calendario computados a partir del día siguiente de la notificación de la Orden de proceder al consultor por la Unidad Formuladora o funcionario designado por la Entidad, por lo que, este plazo no es acumulable para la contabilización de plazos totales del servicio.

Importante

En el caso de supervisión de obras, el plazo inicial del contrato debe estar vinculado al del contrato de la obra a ejecutar y comprender hasta la liquidación de la obra, de conformidad con el artículo 10 de la Ley.

1.9. COSTO DE REPRODUCCIÓN Y ENTREGA DE BASES

Los participantes registrados tienen el derecho de recabar un ejemplar de las bases, para cuyo efecto deben cancelar el costo de ocho con 00/100 soles (S/ 8.00) en nuestra cuenta corriente bancaria N°000-1566083 y CCI N° 00940700000156608380 del Banco Scotiabank. Con la copia de la solicitud y del voucher de pago se entregará las Bases en la Unidad de Logística, sito en el primer piso de la Sede Central del Hidrandina S.A en Jr. San Martín N° 831 centro Histórico de Trujillo, en el horario de 08:30 a 12:30 horas y 14:00 a 18:00 horas.

Importante

El costo de entrega de un ejemplar de las bases no puede exceder el costo de su reproducción.

1.10. BASE LEGAL

Sobre Contrataciones:

- Ley N° 30225 - Ley de Contrataciones del Estado y sus modificaciones.
- Decreto Supremo N° 344-2018-EF - Reglamento de la Ley de Contrataciones del Estado y sus modificaciones.
- Ley N° 28411 - Ley General del Sistema Nacional del Presupuesto.
- Ley N° 31953 - Ley de Presupuesto del Sector Público para el año fiscal 2024.
- Ley N° 27806 - Ley de Transparencia y de Acceso a la Información Pública.
- Ley N° 27444 - Ley del Procedimiento Administrativo General.
- Bases administrativas.
- Directivas, Pronunciamientos y Opiniones del OSCE.
- Código Civil.

Sobre el INVIERTE.PE

- Decreto Legislativo N° 1553 (Publicado en el Diario Oficial El Peruano, el 10 de mayo del 2023), que establece medidas en materia de inversión pública y de contratación pública que coadyuven al impulso de la reactivación económica
- Decreto Legislativo N° 1538 (Publicado en el Diario Oficial El Peruano, el 26 de abril del 2022), que establece disposiciones especiales para la ejecución de las inversiones públicas.
- Decreto Legislativo N° 1543 (Publicado en el Diario Oficial El Peruano, el 26 de marzo del 2022), que dicta medidas para mejorar la gestión de proyectos y los procesos de promoción de la inversión privada.
- Decreto Legislativo N° 1486 (Publicado en el Diario Oficial El Peruano, el 10 de mayo del 2020), que establece las disposiciones para mejorar y optimizar la ejecución de las inversiones públicas.
- Decreto Legislativo N° 1432 (Publicado en el Diario Oficial El Peruano, el 16 de setiembre del 2018), que modifica el Decreto Legislativo N° 1252 que crea el Sistema Nacional de Programación Multianual y Gestión de Inversiones (INVIERTE.PE) y deroga la Ley N° 27293, ley del Sistema Nacional de Inversión Pública.



ADJUDICACIÓN SIMPLIFICADA N°67-2024-HDNA-1

Servicio de Consultoría de Obra para la formulación del Estudio de Pre Inversión y Expediente Técnico de Obra del proyecto: "AMPLIACIÓN DEL SERVICIO DE DISTRIBUCIÓN DE ENERGÍA ELÉCTRICA EN URBANIZACIÓN VENECIA, CENTRO POBLADO SANTA BÁRBARA (REDES DE MT Y BT), DISTRITO BAÑOS DEL INCA, EN LA PROVINCIA DE CAJAMARCA, DEPARTAMENTO DE CAJAMARCA".

- Decreto Legislativo N° 1252 (Publicado en el Diario Oficial El Peruano, el 1 de diciembre de 2016), que crea el Sistema Nacional de Programación Multianual y Gestión de Inversiones y deroga la Ley N° 27293, ley que crea el Sistema Nacional de Inversión Pública; modificada por el Decreto Legislativo N° 1341 (Publicado en el Diario Oficial El Peruano, el 7 de enero de 2017), y la Ley N° 30680 (Publicado en el Diario Oficial El Peruano, el 14 de noviembre de 2017)
- Decreto Supremo N° 074-2023-EF, que modifica el Reglamento del Decreto Legislativo N° 1252, decreto legislativo que crea el Sistema Nacional de Programación Multianual y Gestión de Inversiones, aprobado por Decreto Supremo N° 284-2018-EF.
- Decreto Supremo N° 231-2022-EF, que modifica el Reglamento del Decreto Legislativo N° 1252, decreto legislativo que crea el Sistema Nacional de Programación Multianual y Gestión de Inversiones, aprobado por Decreto Supremo N° 284-2018-EF.
- Decreto Supremo N° 166-2022-EF, que modifica diversas disposiciones del Reglamento de Proyectos Especiales de Inversión Pública en el marco del Decreto de Urgencia N° 021-2020, decreto de urgencia que establece el modelo de ejecución de inversiones públicas a través de proyectos especiales de inversión pública y dicta otras disposiciones, aprobado por Decreto Supremo N° 119-2020-EF.
- Decreto Supremo N° 286-2021-EF, que modifica el Reglamento de Proyectos Especiales de Inversión Pública en el marco del Decreto de Urgencia N° 021-2020, decreto de urgencia que establece el modelo de ejecución de inversiones públicas a través de proyectos especiales de inversión pública y dicta otras disposiciones, aprobado por Decreto Supremo N° 119-2020-EF.
- Directiva N° 004-2021-EF/54.01, que establece los procedimientos y actividades para la organización y gestión del almacenamiento, las operaciones de asignación y el traslado de bienes muebles a los usuarios finales, aprobada por la Resolución Directoral N° 011-2021-EF/54.01.
- Decreto Supremo N° 389-2020-EF, que modifica el Reglamento de Proyectos Especiales de Inversión Pública en el marco del Decreto de Urgencia N° 021-2020, decreto de urgencia que establece el modelo de ejecución de inversiones públicas a través de proyectos especiales de inversión pública y dicta otras disposiciones, aprobado por Decreto Supremo N° 119-2020-EF.
- Decreto Supremo N° 236-2020-EF, que aprueba el procedimiento para la contratación del servicio de asistencia técnica especializada para la gestión de las inversiones.
- Decreto Supremo N° 179-2020-EF, que modifica el Reglamento del Decreto Legislativo N° 1252, el Reglamento del Decreto Legislativo N° 1435, y el Reglamento de Proyectos Especiales de Inversión Pública en el marco del Decreto de Urgencia N° 021-2020.
- Decreto Supremo N° 119-2020-EF, que aprueba el Reglamento de Proyectos Especiales de Inversión Pública en el marco del Decreto de Urgencia N° 021-2020, decreto de urgencia que establece el modelo de ejecución de inversiones públicas a través de proyectos especiales de inversión pública y dicta otras disposiciones.
- Decreto Supremo N° 288-2019-EF, que aprueba los lineamientos para la contratación del servicio de consultoría que proporcione soporte especializado para la gestión de inversiones, programa de inversión o cartera de inversiones.
- Decreto Supremo N° 284-2018-EF (Publicado en el Diario Oficial El Peruano, el 9 de diciembre de 2018), que aprueba el Reglamento del Decreto Legislativo N° 1252, decreto legislativo que crea el Sistema Nacional de Programación Multianual y Gestión de Inversiones, modificado por el Decreto Supremo N° 179-2020-EF (Publicado en el Diario Oficial El Peruano, el 7 de julio de 2020) y por el Decreto Supremo N° 231-2022-EF (Publicado en el Diario Oficial El Peruano, el 4 de octubre de 2022) y por el Decreto Supremo N° 074-2023-EF (Publicado en el Diario Oficial El Peruano, el 26 de abril de 2023).
- Decreto Supremo N° 242-2018-EF que aprueba el Texto único Ordenado del Decreto Legislativo N° 1252, decreto legislativo que crea el Sistema Nacional de Programación Multianual y Gestiones de Inversiones.
- Decreto Supremo N° 248-2017-EF, que modifica diversas disposiciones del Reglamento del Decreto Legislativo N° 1252, decreto legislativo que crea el Sistema Nacional de Programación Multianual y Gestión de Inversiones y deroga la Ley N° 27293, Ley del Sistema Nacional de Inversión Pública.
- Decreto Supremo N° 104-2017-EF, que modifica el Reglamento del Decreto Legislativo N° 1252, decreto legislativo que crea el Sistema Nacional de Programación Multianual



y Gestión de Inversiones y deroga la Ley N° 27293, Ley del Sistema Nacional de Inversión Pública.

- Decreto Supremo N° 027-2017-EF, que aprueba el Reglamento del Decreto Legislativo N° 1252, decreto legislativo que crea el Sistema Nacional de Programación Multianual y Gestión de Inversiones y deroga la Ley N° 27293, Ley del Sistema Nacional de Inversión Pública.
- Directiva N° 004-2021-EF/54.01, que establece los procedimientos y actividades para la organización y gestión del almacenamiento, las operaciones de asignación y el traslado de bienes muebles a los usuarios finales, aprobada por la Resolución Directoral N° 011-2021-EF/54.01.
- Directiva N° 001-2020-EF/63.01, que establece el modelo de ejecución de inversiones públicas a través de Proyectos Especiales de Inversión Pública, aprobada por la Resolución Directoral N° 011-2020-EF/63.01.
- Directiva N° 001-2019-EF/63.01, que establece las disposiciones que regulan el funcionamiento del Sistema Nacional de Programación Multianual y Gestión de Inversiones y los procesos y procedimientos para la aplicación de las fases del Ciclo de Inversión, aprobada por Resolución Directoral N° 001-2019-EF/63.01; modificada por Resolución Directoral N° 006-2020-EF/63.01, por Resolución Directoral N° 008-2020-EF/63.01, y por Resolución Directoral N° 004-2022-EF/63.01.
- Guía General para la Identificación, Formulación y Evaluación de Proyectos de Inversión del Ministerio de Economía y Finanzas.
- Lineamientos para la identificación y registro de las Inversiones de Optimización, de Ampliación Marginal, de Rehabilitación y de Reposición - IOARR del Ministerio de Economía y Finanzas.
- Nota Técnica para el uso de los Precios Sociales en la Evaluación Social de Proyectos de Inversión.

Sobre el Sector de Electricidad

- Ley N° 25844 - Ley de Concesiones Eléctricas y sus modificaciones.
- Decreto Supremo N° 009-93-EM, que aprueba el Reglamento de la Ley de Concesiones Eléctricas, y sus modificaciones.
- Código Nacional de Electricidad - Suministro 2011.
- Código Nacional de Electricidad - Utilización 2006.
- Ley N° 28749 - Ley General de Electrificación Rural y sus modificaciones.
- Decreto Supremo N° 025-2007-EM, que aprueba el Reglamento de la Ley General de Electrificación Rural.
- Resolución del Consejo Directivo OSINERGMIN N° 616-2008-OS/CD, que aprueba la Base Metodológica para la aplicación de la Norma Técnica de Calidad de los Servicios Eléctricos.
- Resolución Directoral N° 016-2008-EM/DGE, que aprueba la Norma Técnica de Calidad de los Servicios Eléctricos Rurales.
- Resolución del Consejo Directivo OSINERGMIN N° 046-2009-OS/CD, que aprueba la Base metodológica para la aplicación de la Norma Técnica de Calidad de los Servicios Eléctricos Rurales.
- Resolución del Consejo Directivo OSINERGMIN N° 126-2020-OS/CD, que aprueba la inversión en la construcción de la infraestructura de los sistemas secundarios y complementarios de transmisión para el periodo 2021-2025.
- Resolución del Consejo Directivo OSINERGMIN N° 228-2009-OS/CD, que establece el Procedimiento para la Supervisión de las Instalaciones de Distribución Eléctrica por Seguridad Pública.
- Resolución del Consejo Directivo OSINERGMIN N° 218-2020-OS/CD, que aprueba el Manual de costos basado en actividades aplicable a las empresas de distribución eléctrica.
- Resolución del Consejo Directivo OSINERGMIN N° 207-2019-OS-CD, que establece plazo para retiro de cableado aéreo eléctrico en Centros Históricos.
- Reglamento de la Ley N° 31595, que establece un plazo de 24 meses para que las empresas de servicios de electricidad y telecomunicaciones retiren el cableado aéreo en desuso o en mal estado en las zonas urbanas.



ADJUDICACIÓN SIMPLIFICADA N°67-2024-HDNA-1

Servicio de Consultoría de Obra para la formulación del Estudio de Pre Inversión y Expediente Técnico de Obra del proyecto: "AMPLIACIÓN DEL SERVICIO DE DISTRIBUCIÓN DE ENERGÍA ELÉCTRICA EN URBANIZACIÓN VENECIA, CENTRO POBLADO SANTA BÁRBARA (REDES DE MT Y BT), DISTRITO BAÑOS DEL INCA, EN LA PROVINCIA DE CAJAMARCA, DEPARTAMENTO DE CAJAMARCA".

- Resolución Directoral N° 018-2002-EM/DGE, que establece la Norma de Procedimientos para la Elaboración de Proyectos y Ejecución de Obras en Sistemas de Distribución y Sistemas de Utilización en Media Tensión en Zonas de Concesión de Distribución.
- Resolución Ministerial N 074-2009-MEM-DM, que establece disposiciones aplicables para el cálculo de porcentaje máximo de facturación por el servicio de Alumbrado Público.
- Resolución Ministerial N° 013-2003-EM/DM, que establece la Norma Técnica DGE Alumbrado de Vías Públicas en Zonas de Concesión de Distribución.
- Resolución Ministerial N° 111-2013-MEM/DM, que aprueba el Reglamento de Seguridad y Salud en el Trabajo con Electricidad.
- Procedimiento Técnico N° 20 del COES, que establece los requisitos y procesos a seguir para el Ingreso, modificación y retiro de instalaciones en el SEIN.
- Procedimiento Técnico N° 40 del COES, que establece el Procedimiento para la aplicación del numeral 3.5 de la NTCSE.
- Normas Técnicas Rurales de la Dirección General de Electricidad del Ministerio de Energía y Minas vigentes.
- Normas DGE "Terminología en Electricidad" y "Símbolos Gráficos en Electricidad".
- Decreto Supremo N° 011-79-VC, que establece el Reglamentario del Régimen de Fórmulas Polinómicas
- Norma Técnica para la Coordinación de Operación en Tiempo Real de los Sistemas Interconectados.
- Plan de Inversiones en Transmisión (Informes y Resoluciones).
- Normas Internacionales IEC, ANSI-IEEE, VDE, REA y DIN.
- Otras Normas, Reglamentos y Procedimientos vigentes aplicables.

Sobre la Metodología BIM:

- Resolución Directoral N° 0003-2023-EF/63.01, que aprueba la Guía Nacional BIM: Gestión de la Información para inversiones desarrolladas con BIM.
- Resolución Directoral N° 0001-2022-EF/63.01, que aprueba la Directiva que establece el procedimiento para la selección, desarrollo y acompañamiento de proyectos piloto utilizando BIM.
- Resolución Directoral N° 0005-2021-EF/63.01, que aprueba la Nota Técnica de Introducción BIM: Adopción en la Inversión Pública y la Guía Nacional BIM: Gestión de la información para inversiones desarrolladas con BIM.
- Resolución Directoral N° 0002-2021-EF-/63.01, que aprueba el Plan de Implementación y Hoja de Ruta del Plan BIM para las entidades públicas sujetas al Sistema Nacional de Programación Multianual y Gestión de Inversiones aprobada mediante.
- Resolución Directoral N°007-2020-EF/63.01, que define los lineamientos para la utilización de la metodología BIM en las inversiones públicas.
- Decreto Supremo N° 108-2021-EF, que modifica el Decreto Supremo N° 289-2019-EF, que aprueba disposiciones para la incorporación progresiva de BIM en la inversión pública.
- Decreto Supremo N° 289-2019-EF, que aprueba disposiciones para la incorporación progresiva de BIM en la inversión pública.
- Resolución Ministerial N° 242-2019-VIVIENDA, que aprueba los lineamientos generales para el uso del BIM en proyectos de construcción en el portal institucional del Ministerio de Vivienda Construcción y Saneamiento
- NTP-ISO 19650-1:2021 Organización y digitalización de la información sobre edificios y obras de ingeniería civil, incluyendo el modelado de la información de la construcción (BIM). Gestión de la información mediante el modelado de la información de la construcción. Parte 1: Conceptos y principios. 1a Edición.
- NTP-ISO 19650-2:2021 Organización y digitalización de la información sobre edificios y obras de ingeniería civil incluyendo el modelado de la información de la construcción (BIM). Gestión de la información mediante el modelado de la información de la construcción. Parte 2: Fase de ejecución de los activos. 1a Edición.



Sobre uso de RPAS (Drones):

- Ley N° 30740 - Ley que regula el uso y las operaciones de los Sistemas de Aeronaves Pilotadas a Distancia (RPAS).
- Resolución Directoral N° 501-2015-MTC/12, que aprueba la Norma Técnica Complementario NTC 001-2015 Requisitos para las Operaciones del Sistema de Aeronaves Pilotadas a Distancia.

Otros:

- Decreto Supremo N° 082-2023-PCM, que aprueba el Reglamento de la Ley de prevención y mitigación del conflicto de intereses en el acceso y salida del personal del servicio público.
- Decreto Supremo N° 014-2019-EM, que aprueba el Reglamento para la Protección Ambiental en las actividades eléctricas.
- Ley N° 28611 - Ley General del Ambiente aprobado mediante Decreto Legislativo N° 1055 y modificaciones.
- Ley N° 27446 - Ley del Sistema Nacional de Evaluación de Impacto Ambiental que ha sido modificado por el Decreto Legislativo N° 1078.
- Decreto Supremo N° 019-2009-MINAM, que aprueba el Reglamento de la Ley del Sistema Nacional de Evaluación de Impacto Ambiental.
- Ley N° 26786 - Ley de Evaluación de Impacto Ambiental para Obras y Actividades susceptibles de causar daño al ambiente.
- Decreto Legislativo N° 613, que aprueba el Código del Medio Ambiente y los Recursos Naturales.
- Decreto Legislativo N° 1278, que aprueba la Ley de Gestión Integral de Residuos Sólidos.
- Decreto Supremo N° 014-2017-MINAM, que aprueba el reglamento del Decreto Legislativo N° 1278.
- Ley N° 28245 - Ley Marco del Sistema Nacional de Gestión Ambiental.
- Decreto Supremo N° 008-2005-PCM, que aprueba el Reglamento de la Ley Marco del Sistema de Gestión Ambiental.
- Guía de Estudios de Impacto Ambiental para las Actividades Eléctricas, emitida por la Dirección General de Asuntos Ambientales del Ministerio de Energía y Minas (DGAA/MEM), elaborada por CENERGIA.
- Decreto Supremo N° 011-2022-MC, que aprueba el Reglamento de Intervenciones Arqueológicas.
- Decretos, normas sobre Imposición de Servidumbre.
- Ley N° 29338 - Ley de Recursos Hídricos.
- Decreto Supremo N° 001-2010-AG, que aprueba el Reglamento de la Ley de Recursos Hídricos.
- Decreto Supremo N° 023-2014-MINAGRI, que modifica el Reglamento de la Ley de Recursos Hídricos.
- Resolución Directoral N° 008-97-EM/DGAA, que aprueba los niveles máximos permisibles para efluentes líquidos producto de las actividades de generación, transmisión y distribución de energía eléctrica.
- Ley N° 31204 - Ley General del Patrimonio Paleontológico del Perú
- Normas sobre consideraciones de mitigación de riesgo ante cualquier desastre en términos de organización, función y estructura.
- Normas de accesibilidad para personas con discapacidad física y mental.
- Normas INDECOPI.

Las referidas normas incluyen sus respectivas modificaciones, de ser el caso.



CAPÍTULO II DEL PROCEDIMIENTO DE SELECCIÓN

2.1. CALENDARIO DEL PROCEDIMIENTO DE SELECCIÓN

Según el cronograma de la ficha de selección de la convocatoria publicada en el SEACE.

Importante

De conformidad con la vigesimosegunda Disposición Complementaria Final del Reglamento, en caso la Entidad (Ministerios y sus organismos públicos, programas o proyectos adscritos) haya difundido el requerimiento a través del SEACE siguiendo el procedimiento establecido en dicha disposición, no procede formular consultas u observaciones al requerimiento.

2.2. CONTENIDO DE LAS OFERTAS

2.2.1. OFERTA TÉCNICA

La oferta contendrá, además de un índice de documentos⁶, la siguiente documentación:

2.2.1.1. Documentación de presentación obligatoria

A. Documentos para la admisión de la oferta

a.1) Declaración jurada de datos del postor. (**Anexo N° 1**)

a.2) Documento que acredite la representación de quien suscribe la oferta.

En caso de persona jurídica, copia del certificado de vigencia de poder del representante legal, apoderado o mandatario designado para tal efecto.

En caso de persona natural, copia del documento nacional de identidad o documento análogo, o del certificado de vigencia de poder otorgado por persona natural, del apoderado o mandatario, según corresponda.

En el caso de consorcios, este documento debe ser presentado por cada uno de los integrantes del consorcio que suscriba la promesa de consorcio, según corresponda.

Advertencia

De acuerdo con el artículo 4 del Decreto Legislativo N° 1246, las Entidades están prohibidas de exigir a los administrados o usuarios la información que puedan obtener directamente mediante la interoperabilidad a que se refieren los artículos 2 y 3 de dicho Decreto Legislativo. En esa medida, si la Entidad es usuaria de la Plataforma de Interoperabilidad del Estado – PIDE⁷ y siempre que el servicio web se encuentre activo en el Catálogo de Servicios de dicha plataforma, no corresponderá exigir el certificado de vigencia de poder y/o documento nacional de identidad.

a.3) Declaración jurada de acuerdo con el literal b) del artículo 52 del Reglamento. (**Anexo N° 2**)

⁶ La omisión del índice no determina la no admisión de la oferta.

⁷ Para mayor información de las Entidades usuarias y del Catálogo de Servicios de la Plataforma de Interoperabilidad del Estado – PIDE ingresar al siguiente enlace <https://www.gobiernodigital.gob.pe/interoperabilidad/>



- a.4) Declaración jurada de cumplimiento de los Términos de Referencia contenidos en el numeral 3.1 del Capítulo III de la presente sección. (**Anexo N° 3**)
- a.5) Declaración jurada de plazo de prestación del servicio de consultoría de obra. (**Anexo N° 4**).
- a.6) Promesa de consorcio con firmas legalizadas, de ser el caso, en la que se consigne los integrantes, el representante común, el domicilio común y las obligaciones a las que se compromete cada uno de los integrantes del consorcio así como el porcentaje equivalente a dichas obligaciones. (**Anexo N° 5**)

Importante

El órgano encargado de las contrataciones o el comité de selección, según corresponda, verifica la presentación de los documentos requeridos. De no cumplir con lo requerido, la oferta se considera no admitida.

B. Documentos para acreditar los requisitos de calificación

Incorporar en la oferta los documentos que acreditan los “**Requisitos de Calificación**” que se detallan en el numeral 3.2 del Capítulo III de la presente sección de las bases.

2.2.1.2. Documentación de presentación facultativa:

- a) En el caso de microempresas y pequeñas empresas integradas por personas con discapacidad, o en el caso de consorcios conformados en su totalidad por estas empresas, deben presentar la constancia o certificado con el cual acredite su inscripción en el Registro de Empresas Promocionales para Personas con Discapacidad⁸.
- b) Incorporar en la oferta los documentos que acreditan los “**Factores de Evaluación**” establecidos en el Capítulo IV de la presente sección de las bases, a efectos de obtener el puntaje previsto en dicho Capítulo para cada factor.
- c) Solicitud de bonificación por tener la condición de micro y pequeña empresa. (**Anexo N° 11**)

Advertencia

El órgano encargado de las contrataciones o el comité de selección, según corresponda, no podrá exigir al postor la presentación de documentos que no hayan sido indicados en los acápites “Documentos para la admisión de la oferta”, “Requisitos de calificación” y “Factores de evaluación”.

2.2.2. OFERTA ECONÓMICA

La oferta económica expresada en soles. Adjuntar obligatoriamente el **Anexo N° 6**.

El monto total de la oferta económica y los subtotales que lo componen deben ser expresados con dos (2) decimales. Los precios unitarios o tarifas pueden ser expresados con más de dos (2) decimales.

⁸ Dicho documento se tendrá en consideración en caso de empate, conforme a lo previsto en el artículo 91 del Reglamento.



Importante

- El órgano encargado de las contrataciones o el comité de selección, según corresponda, declara no admitidas las ofertas que no se encuentren dentro de los límites del valor referencial previstos en el numeral 28.2 del artículo 28 de la Ley.
- La estructura de costos, se presenta para el perfeccionamiento del contrato.

2.3. DETERMINACIÓN DEL PUNTAJE TOTAL DE LAS OFERTAS

Una vez evaluadas las ofertas técnica y económica se procederá a determinar el puntaje total de las mismas.

El puntaje total de las ofertas es el promedio ponderado de ambas evaluaciones, obtenido de la aplicación de la siguiente fórmula:

$$PTPi = c_1 PT_i + c_2 Pe_i$$

Donde:

- PTPi = Puntaje total del postor i
PTi = Puntaje por evaluación técnica del postor i
Pei = Puntaje por evaluación económica del postor i
c₁ = Coeficiente de ponderación para la evaluación técnica.
c₂ = Coeficiente de ponderación para la evaluación económica.

Se aplicarán las siguientes ponderaciones:

- c₁ = 0.80
c₂ = 0.20

Donde: c₁ + c₂ = 1.00

2.4. PRESENTACIÓN DEL RECURSO DE APELACIÓN

El recurso de apelación se presenta ante la Unidad de Trámite Documentario de la Entidad.

En caso el participante o postor opte por presentar recurso de apelación y por otorgar la garantía mediante depósito en cuenta bancaria, se debe realizar el abono en:

- N° de Cuenta : N° 000-1566083
Banco : Banco Scotiabank
N° CCI⁹ : N° 00940700000156608380

2.5. REQUISITOS PARA PERFECCIONAR EL CONTRATO

El postor ganador de la buena pro debe presentar los siguientes documentos para perfeccionar el contrato:

- Garantía de fiel cumplimiento del contrato.
- Garantía de fiel cumplimiento por prestaciones accesorias, de ser el caso.
- Contrato de consorcio con firmas legalizadas ante Notario de cada uno de los integrantes, de ser el caso.
- Código de cuenta interbancaria (CCI) o, en el caso de proveedores no domiciliados, el número de su cuenta bancaria y la entidad bancaria en el exterior.
- Copia de la vigencia del poder del representante legal de la empresa que acredite que cuenta con facultades para perfeccionar el contrato, cuando corresponda.
- Copia de DNI del postor en caso de persona natural, o de su representante legal en caso

⁹ En caso de transferencia interbancaria.



de persona jurídica.

Advertencia

De acuerdo con el artículo 4 del Decreto Legislativo N° 1246, las Entidades están prohibidas de exigir a los administrados o usuarios la información que puedan obtener directamente mediante la interoperabilidad a que se refieren los artículos 2 y 3 de dicho Decreto Legislativo. En esa medida, si la Entidad es usuaria de la Plataforma de Interoperabilidad del Estado – PIDE¹⁰ y siempre que el servicio web se encuentre activo en el Catálogo de Servicios de dicha plataforma, no corresponderá exigir los documentos previstos en los literales e) y f).

- g) Domicilio para efectos de la notificación durante la ejecución del contrato.
- h) Autorización de notificación de la decisión de la Entidad sobre la solicitud de ampliación de plazo mediante medios electrónicos de comunicación ¹¹. **(Anexo N° 12)**
- i) Detalle de los precios unitarios de la oferta económica¹².
- j) Estructura de costos de la oferta económica.
- k) Detalle del monto de la oferta económica de cada uno de los servicios de consultoría de obra que conforman el paquete¹³.
- l) Copia de los diplomas que acrediten la formación académica requerida del personal clave, en caso que el grado o título profesional requerido no se encuentren publicados en el Registro Nacional de Grados Académicos y Títulos Profesionales a cargo de la de la Superintendencia Nacional de Educación Superior Universitaria – SUNEDU¹⁴.
- m) Copia de (i) contratos y su respectiva conformidad o (ii) constancias o (iii) certificados o (iv) cualquier otra documentación que, de manera fehaciente demuestre la experiencia del personal clave.
- n) Copia de documentos que sustenten la propiedad, la posesión, el compromiso de compra venta o alquiler u otro documento que acredite la disponibilidad del requisito de calificación equipamiento estratégico. En el caso que el postor ganador sea un consorcio los documentos de acreditación de este requisito pueden estar a nombre del consorcio o de uno de sus integrantes¹⁵.
- o) Declaración jurada del personal clave precisando el día, mes y año en que obtuvo su colegiatura, en caso que la fecha de colegiatura no se encuentre publicado en el portal web del colegio correspondiente.
- p) Declaración Jurada sobre prohibiciones e incompatibilidades¹⁶ **ANEXO N.º 13**

Importante

- *La Entidad debe aceptar las diferentes denominaciones utilizadas para acreditar la carrera profesional requerida, aun cuando no coincida literalmente con aquella prevista en los requisitos de calificación (por ejemplo Ingeniería Ambiental, Ingeniería en Gestión Ambiental, Ingeniería y Gestión Ambiental u otras denominaciones).*
- *Los documentos que acreditan la experiencia del personal clave deben incluir como mínimo los nombres y apellidos del personal, el cargo desempeñado, el plazo de la prestación indicando el día, mes y año de inicio y culminación, el nombre de la Entidad u organización que emite el documento, la fecha de emisión y nombres y apellidos de quien suscribe el documento.*

En caso estos documentos establezcan el plazo de la experiencia adquirida por el personal

¹⁰ Para mayor información de las Entidades usuarias y del Catálogo de Servicios de la Plataforma de Interoperabilidad del Estado – PIDE ingresar al siguiente enlace <https://www.gobiernodigital.gob.pe/interoperabilidad/>

¹¹ En tanto se implemente la funcionalidad en el SEACE, de conformidad con la Primera Disposición Complementaria Transitoria del Decreto Supremo N° 234-2022-EF.

¹² Incluir solo en caso de la contratación bajo el sistema a suma alzada.

¹³ Incluir solo en caso de contrataciones por paquete.

¹⁴ <https://enlinea.sunedu.gob.pe/>

¹⁵ Incluir solo en caso se haya incluido el equipamiento estratégico como requisito de calificación.

¹⁶ Cumplimiento por disposición interna y Ley 31564.



clave en meses sin especificar los días la Entidad debe considerar el mes completo.

De presentarse experiencia ejecutada paralelamente (traslape), para el cómputo del tiempo de dicha experiencia sólo se considerará una vez el periodo traslapado. No obstante, de presentarse periodos traslapados en el supervisor de obra, no se considera ninguna de las experiencias acreditadas, salvo la supervisión de obras por paquete.

Se considerará aquella experiencia que no tenga una antigüedad mayor a veinticinco (25) años anteriores a la fecha de la presentación de ofertas.

Asimismo, la Entidad debe valorar de manera integral los documentos presentados para acreditar dicha experiencia. En tal sentido, aun cuando en los documentos presentados la denominación del cargo o puesto no coincida literalmente con aquella prevista en los requisitos de calificación, se deberá validar la experiencia si las actividades que realizó el profesional corresponden con la función propia del cargo o puesto requerido.

- Cuando el postor ganador de la buena pro presenta como personal clave a profesionales que se encuentren prestando servicios como residente o supervisor en obras contratadas por la Entidad que no cuentan con recepción, procede otorgar plazo adicional para subsanar, conforme lo previsto en el literal a) del artículo 141 del Reglamento.
- En caso que el postor ganador de la buena pro sea un consorcio, las garantías que presente este para el perfeccionamiento del contrato, así como durante la ejecución contractual, de ser el caso, además de cumplir con las condiciones establecidas en el artículo 33 de la Ley y en el artículo 148 del Reglamento, deben consignar expresamente el nombre completo o la denominación o razón social de los integrantes del consorcio, en calidad de garantizados, de lo contrario no podrán ser aceptadas por las Entidades. No se cumple el requisito antes indicado si se consigna únicamente la denominación del consorcio, conforme lo dispuesto en la Directiva "Participación de Proveedores en Consorcio en las Contrataciones del Estado".
- En los contratos de consultoría de obras que celebren las Entidades con las micro y pequeñas empresas, estas últimas pueden otorgar como garantía de fiel cumplimiento el diez por ciento (10%) del monto del contrato, porcentaje que es retenido por la Entidad durante la primera mitad del número total de pagos a realizarse, de forma prorrateada en cada pago, con cargo a ser devuelto a la finalización del mismo, conforme lo establece el numeral 149.4 del artículo 149 y el numeral 151.2 del artículo 151 del Reglamento. Para dicho efecto los postores deben encontrarse registrados en el REMYPE, consignando en la Declaración Jurada de Datos del Postor (Anexo N° 1) o en la solicitud de retención de la garantía durante el perfeccionamiento del contrato, que tienen la condición de MYPE, lo cual será verificado por la Entidad en el link <http://www2.trabajo.gob.pe/servicios-en-linea-2-2> opción consulta de empresas acreditadas en el REMYPE.

Importante

- Corresponde a la Entidad verificar que las garantías presentadas por el postor ganador de la buena pro cumplan con los requisitos y condiciones necesarios para su aceptación y eventual ejecución; sin perjuicio de la determinación de las responsabilidades funcionales que correspondan.
- De conformidad con el Reglamento Consular del Perú aprobado mediante Decreto Supremo N° 076-2005-RE para que los documentos públicos y privados extendidos en el exterior tengan validez en el Perú, deben estar legalizados por los funcionarios consulares peruanos y refrendados por el Ministerio de Relaciones Exteriores del Perú, salvo que se trate de documentos públicos emitidos en países que formen parte del Convenio de la Apostilla, en cuyo caso bastará con que estos cuenten con la Apostilla de la Haya¹⁷.
- La Entidad no puede exigir documentación o información adicional a la consignada en el presente numeral para el perfeccionamiento del contrato.

¹⁷ Según lo previsto en la Opinión N° 009-2016/DTN.

**2.6. PERFECCIONAMIENTO DEL CONTRATO**

El contrato se perfecciona con la suscripción del documento que lo contiene. Para dicho efecto el postor ganador de la buena pro, dentro del plazo previsto en el artículo 141 del Reglamento, debe presentar la documentación requerida en Jr. San Martín N° 831 centro Histórico de Trujillo, en el horario de lunes a viernes desde 07:50 am hasta las 16:30 pm, pasada las 16:30 pm se considerará a partir del siguiente día hábil, Los sábados, domingos feriados, se considerará a partir del siguiente día hábil <https://facilita.gob.pe/t/1990> , correo electrónico institucional mesadeparteshdna@distriluz.com.pe.

Se considera el uso de la mesa de partes virtual en la medida de que la validez y el objeto del documento permita su presentación por medios electrónicos.

2.7. FORMA DE PAGO

La Entidad realizará el pago de la contraprestación pactada a favor del contratista en PAGOS PARCIALES, conforme a los siguientes porcentajes:

| Estudio | Entregables Parciales (Contractuales) | Porcentaje del Monto Contractual (%) | Porcentaje Acumulado (%) | Condición |
|----------------------------|--|--------------------------------------|--------------------------|---|
| Estudio de Pre Inversión | Estudio de Pre Inversión | 50.00% | 50.00% | A la conformidad del Administrador de Contrato(*) |
| Expediente Técnico de Obra | Expediente Técnico de Obra, incluye Expediente de Consistencia | 50.00% | 100.00% | A la conformidad del Administrador de Contrato(*) |

(*) El Administrador de Contrato, dependerá de la fase en que se encuentre el proyecto:

Estudio de Pre Inversión: Unidad Formuladora o funcionario designado por LA ENTIDAD.

Expediente Técnico de Obra: Área Administración de Proyectos de LA ENTIDAD.

IMPORTANTE:

Para efectos del trámite de los pagos se presentarán los siguientes documentos:

En la Plataforma de Proveedores cuyo link es el siguiente: <https://aplicaciones.distriluz.com.pe/Proveedor> , se dispone la opción de pre liquidación, en la que el área usuaria podrá revisar, evaluar y dar la conformidad respectiva de manera digital, a la información publicada por el Consultor:

- Comprobantes electrónicos y formato XML de acuerdo a las regulaciones que al respecto indique la SUNAT.
- Orden de servicio.
- Acta de conformidad de consultoría de obra (Formato P13.02.01.02-1 F05)
- Copia del contrato suscrito entre el proveedor y la empresa.
- Copia de la carta fianza o póliza de caución de fiel cumplimiento, de acuerdo a lo estipulado en la cláusula de garantías del contrato suscrito, la cual debe estar vigente.
- Informe técnico del Estudio realizado Formato P13.02.01.02-1 F04



CAPÍTULO III REQUERIMIENTO

Importante

De conformidad con el numeral 29.8 del artículo 29 del Reglamento, el área usuaria es responsable de la adecuada formulación del requerimiento, debiendo asegurar la calidad técnica y reducir la necesidad de su reformulación por errores o deficiencias técnicas que repercutan en el proceso de contratación

3.1. TERMINOS DE REFERENCIA

1. DENOMINACIÓN DE LA CONTRATACIÓN

Servicio de Consultoría de Obra para la formulación del Estudio de Pre Inversión y Expediente Técnico de Obra del proyecto: "AMPLIACIÓN DEL SERVICIO DE DISTRIBUCIÓN DE ENERGÍA ELÉCTRICA EN URBANIZACIÓN VENECIA, CENTRO POBLADO SANTA BÁRBARA (REDES DE MT Y BT), DISTRITO BAÑOS DEL INCA, EN LA PROVINCIA DE CAJAMARCA, DEPARTAMENTO DE CAJAMARCA".

2. FINALIDAD PÚBLICA

El Proyecto tiene por finalidad conseguir una estructura eléctrica totalmente nueva y moderna en redes de MT y BT, con la finalidad de suministrar de energía eléctrica a la Urbanización Venecia, centro Poblado Santa Barbara del Distrito Baños del Inca del AMT A3958 – MOY101 y lograr el acceso de la población, al servicio de electrificación de manera continua y sostenible, cerrando brechas de cobertura y calidad de servicio en beneficio de la población en el área de influencia del proyecto atendiendo nuevos clientes del departamento de Cajamarca.

3. VINCULACIÓN CON EL PLAN OPERATIVO INSTITUCIONAL

La presente contratación se encuentra vinculada al Objetivo Estratégico "estratégico OEI 12. Mejorar la gestión del portafolio de proyectos." del Plan Operativo Institucional (POI).

PLAN ANUAL DE CONTRATACIONES PAC: 151

| Código de Iniciativa | Empresa | Nombre Corto |
|----------------------|---------|---|
| 3-22-AR-0377 | 3 HDNA | Proyecto nuevo 10-Amp. MT BT Urb Venecia_CP Sta Bárbara-Bños del Inca |

4. SISTEMA DE CONTRATACIÓN

El sistema de contratación será a SUMA ALZADA. El precio ofertado cubrirá todos los servicios que debe desarrollar el CONSULTOR hasta lograr las respectivas conformidades y resoluciones de aprobación de ser necesarios, por los estudios que comprende el servicio, incluyendo impuestos y gravámenes.

5. BASE LEGAL

Las normas y documentos que el CONSULTOR debe tener presente durante el desarrollo del estudio son los siguientes:



Sobre Contrataciones:

- Ley N° 30225 - Ley de Contrataciones del Estado y sus modificaciones.
- Decreto Supremo N° 344-2018-EF - Reglamento de la Ley de Contrataciones del Estado y sus modificaciones.
- Ley N° 28411 - Ley General del Sistema Nacional del Presupuesto.
- Ley N° 31953 - Ley de Presupuesto del Sector Público para el año fiscal 2024.
- Ley N° 27806 - Ley de Transparencia y de Acceso a la Información Pública.
- Ley N° 27444 - Ley del Procedimiento Administrativo General.
- Bases administrativas.
- Directivas, Pronunciamientos y Opiniones del OSCE.
- Código Civil.

Sobre el INVIERTE.PE

- Decreto Legislativo N° 1553 (Publicado en el Diario Oficial El Peruano, el 10 de mayo del 2023), que establece medidas en materia de inversión pública y de contratación pública que coadyuven al impulso de la reactivación económica
- Decreto Legislativo N° 1538 (Publicado en el Diario Oficial El Peruano, el 26 de abril del 2022), que establece disposiciones especiales para la ejecución de las inversiones públicas.
- Decreto Legislativo N° 1543 (Publicado en el Diario Oficial El Peruano, el 26 de marzo del 2022), que dicta medidas para mejorar la gestión de proyectos y los procesos de promoción de la inversión privada.
- Decreto Legislativo N° 1486 (Publicado en el Diario Oficial El Peruano, el 10 de mayo del 2020), que establece las disposiciones para mejorar y optimizar la ejecución de las inversiones públicas.
- Decreto Legislativo N° 1432 (Publicado en el Diario Oficial El Peruano, el 16 de setiembre del 2018), que modifica el Decreto Legislativo N° 1252 que crea el Sistema Nacional de Programación Multianual y Gestión de Inversiones (INVIERTE.PE) y deroga la Ley N° 27293, ley del Sistema Nacional de Inversión Pública.
- Decreto Legislativo N° 1252 (Publicado en el Diario Oficial El Peruano, el 1 de diciembre de 2016), que crea el Sistema Nacional de Programación Multianual y Gestión de Inversiones y deroga la Ley N° 27293, ley que crea el Sistema Nacional de Inversión Pública; modificada por el Decreto Legislativo N° 1341 (Publicado en el Diario Oficial El Peruano, el 7 de enero de 2017), y la Ley N° 30680 (Publicado en el Diario Oficial El Peruano, el 14 de noviembre de 2017)
- Decreto Supremo N° 074-2023-EF, que modifica el Reglamento del Decreto Legislativo N° 1252, decreto legislativo que crea el Sistema Nacional de Programación Multianual y Gestión de Inversiones, aprobado por Decreto Supremo N° 284-2018-EF.
- Decreto Supremo N° 231-2022-EF, que modifica el Reglamento del Decreto Legislativo N° 1252, decreto legislativo que crea el Sistema Nacional de Programación Multianual y Gestión de Inversiones, aprobado por Decreto Supremo N° 284-2018-EF.
- Decreto Supremo N° 166-2022-EF, que modifica diversas disposiciones del Reglamento de Proyectos Especiales de Inversión Pública en el marco del Decreto de Urgencia N° 021-2020, decreto de urgencia que establece el modelo de ejecución de inversiones públicas a través de proyectos especiales de inversión pública y dicta otras disposiciones, aprobado por Decreto Supremo N° 119-2020-EF.
- Decreto Supremo N° 286-2021-EF, que modifica el Reglamento de Proyectos Especiales de Inversión Pública en el marco del Decreto de Urgencia N° 021-2020, decreto de urgencia que establece el modelo de ejecución de inversiones públicas a través de proyectos especiales de inversión pública y dicta otras disposiciones, aprobado por Decreto Supremo N° 119-2020-EF.
- Directiva N° 004-2021-EF/54.01, que establece los procedimientos y actividades para la organización y gestión del almacenamiento, las operaciones de asignación y el traslado de bienes muebles a los usuarios finales, aprobada por la Resolución Directoral N° 011-2021-EF/54.01.



ADJUDICACIÓN SIMPLIFICADA N°67-2024-HDNA-1

Servicio de Consultoría de Obra para la formulación del Estudio de Pre Inversión y Expediente Técnico de Obra del proyecto: "AMPLIACIÓN DEL SERVICIO DE DISTRIBUCIÓN DE ENERGÍA ELÉCTRICA EN URBANIZACIÓN VENECIA, CENTRO POBLADO SANTA BÁRBARA (REDES DE MT Y BT), DISTRITO BAÑOS DEL INCA, EN LA PROVINCIA DE CAJAMARCA, DEPARTAMENTO DE CAJAMARCA".

- Decreto Supremo N° 389-2020-EF, que modifica el Reglamento de Proyectos Especiales de Inversión Pública en el marco del Decreto de Urgencia N° 021-2020, decreto de urgencia que establece el modelo de ejecución de inversiones públicas a través de proyectos especiales de inversión pública y dicta otras disposiciones, aprobado por Decreto Supremo N° 119-2020-EF.
- Decreto Supremo N° 236-2020-EF, que aprueba el procedimiento para la contratación del servicio de asistencia técnica especializada para la gestión de las inversiones.
- Decreto Supremo N° 179-2020-EF, que modifica el Reglamento del Decreto Legislativo N° 1252, el Reglamento del Decreto Legislativo N° 1435, y el Reglamento de Proyectos Especiales de Inversión Pública en el marco del Decreto de Urgencia N° 021-2020.
- Decreto Supremo N° 119-2020-EF, que aprueba el Reglamento de Proyectos Especiales de Inversión Pública en el marco del Decreto de Urgencia N° 021-2020, decreto de urgencia que establece el modelo de ejecución de inversiones públicas a través de proyectos especiales de inversión pública y dicta otras disposiciones.
- Decreto Supremo N° 288-2019-EF, que aprueba los lineamientos para la contratación del servicio de consultoría que proporcione soporte especializado para la gestión de inversiones, programa de inversión o cartera de inversiones.
- Decreto Supremo N° 284-2018-EF (Publicado en el Diario Oficial El Peruano, el 9 de diciembre de 2018), que aprueba el Reglamento del Decreto Legislativo N° 1252, decreto legislativo que crea el Sistema Nacional de Programación Multianual y Gestión de Inversiones, modificado por el Decreto Supremo N° 179-2020-EF (Publicado en el Diario Oficial El Peruano, el 7 de julio de 2020) y por el Decreto Supremo N° 231-2022-EF (Publicado en el Diario Oficial El Peruano, el 4 de octubre de 2022) y por el Decreto Supremo N° 074-2023-EF (Publicado en el Diario Oficial El Peruano, el 26 de abril de 2023).
- Decreto Supremo N° 242-2018-EF que aprueba el Texto único Ordenado del Decreto Legislativo N° 1252, decreto legislativo que crea el Sistema Nacional de Programación Multianual y Gestiones de Inversiones.
- Decreto Supremo N° 248-2017-EF, que modifica diversas disposiciones del Reglamento del Decreto Legislativo N° 1252, decreto legislativo que crea el Sistema Nacional de Programación Multianual y Gestión de Inversiones y deroga la Ley N° 27293, Ley del Sistema Nacional de Inversión Pública.
- Decreto Supremo N° 104-2017-EF, que modifica el Reglamento del Decreto Legislativo N° 1252, decreto legislativo que crea el Sistema Nacional de Programación Multianual y Gestión de Inversiones y deroga la Ley N° 27293, Ley del Sistema Nacional de Inversión Pública.
- Decreto Supremo N° 027-2017-EF, que aprueba el Reglamento del Decreto Legislativo N° 1252, decreto legislativo que crea el Sistema Nacional de Programación Multianual y Gestión de Inversiones y deroga la Ley N° 27293, Ley del Sistema Nacional de Inversión Pública.
- Directiva N° 004-2021-EF/54.01, que establece los procedimientos y actividades para la organización y gestión del almacenamiento, las operaciones de asignación y el traslado de bienes muebles a los usuarios finales, aprobada por la Resolución Directoral N° 011-2021-EF/54.01.
- Directiva N° 001-2020-EF/63.01, que establece el modelo de ejecución de inversiones públicas a través de Proyectos Especiales de Inversión Pública, aprobada por la Resolución Directoral N° 011-2020-EF/63.01.
- Directiva N° 001-2019-EF/63.01, que establece las disposiciones que regulan el funcionamiento del Sistema Nacional de Programación Multianual y Gestión de Inversiones y los procesos y procedimientos para la aplicación de las fases del Ciclo de Inversión, aprobada por Resolución Directoral N° 001-2019-EF/63.01; modificada por Resolución Directoral N° 006-2020-EF/63.01, por Resolución Directoral N° 008-2020-EF/63.01, y por Resolución Directoral N° 004-2022-EF/63.01.
- Guía General para la Identificación, Formulación y Evaluación de Proyectos de Inversión del Ministerio de Economía y Finanzas.
- Lineamientos para la identificación y registro de las Inversiones de Optimización, de Ampliación Marginal, de Rehabilitación y de Reposición - IOARR del Ministerio de Economía y Finanzas.
- Nota Técnica para el uso de los Precios Sociales en la Evaluación Social de Proyectos de Inversión.



Sobre el Sector de Electricidad

- Ley N° 25844 - Ley de Concesiones Eléctricas y sus modificaciones.
- Decreto Supremo N° 009-93-EM, que aprueba el Reglamento de la Ley de Concesiones Eléctricas, y sus modificaciones.
- Código Nacional de Electricidad - Suministro 2011.
- Código Nacional de Electricidad - Utilización 2006.
- Ley N° 28749 - Ley General de Electrificación Rural y sus modificaciones.
- Decreto Supremo N° 025-2007-EM, que aprueba el Reglamento de la Ley General de Electrificación Rural.
- Resolución del Consejo Directivo OSINERGMIN N° 616-2008-OS/CD, que aprueba la Base Metodológica para la aplicación de la Norma Técnica de Calidad de los Servicios Eléctricos.
- Resolución Directoral N° 016-2008-EM/DGE, que aprueba la Norma Técnica de Calidad de los Servicios Eléctricos Rurales.
- Resolución del Consejo Directivo OSINERGMIN N° 046-2009-OS/CD, que aprueba la Base metodológica para la aplicación de la Norma Técnica de Calidad de los Servicios Eléctricos Rurales.
- Resolución del Consejo Directivo OSINERGMIN N° 126-2020-OS/CD, que aprueba la inversión en la construcción de la infraestructura de los sistemas secundarios y complementarios de transmisión para el periodo 2021-2025.
- Resolución del Consejo Directivo OSINERGMIN N° 228-2009-OS/CD, que establece el Procedimiento para la Supervisión de las Instalaciones de Distribución Eléctrica por Seguridad Pública.
- Resolución del Consejo Directivo OSINERGMIN N° 218-2020-OS/CD, que aprueba el Manual de costos basado en actividades aplicable a las empresas de distribución eléctrica.
- Resolución del Consejo Directivo OSINERGMIN N° 207-2019-OS-CD, que establece plazo para retiro de cableado aéreo eléctrico en Centros Históricos.
- Reglamento de la Ley N° 31595, que establece un plazo de 24 meses para que las empresas de servicios de electricidad y telecomunicaciones retiren el cableado aéreo en desuso o en mal estado en las zonas urbanas.
- Resolución Directoral N° 018-2002-EM/DGE, que establece la Norma de Procedimientos para la Elaboración de Proyectos y Ejecución de Obras en Sistemas de Distribución y Sistemas de Utilización en Media Tensión en Zonas de Concesión de Distribución.
- Resolución Ministerial N° 074-2009-MEM-DM, que establece disposiciones aplicables para el cálculo de porcentaje máximo de facturación por el servicio de Alumbrado Público.
- Resolución Ministerial N° 013-2003-EM/DM, que establece la Norma Técnica DGE Alumbrado de Vías Públicas en Zonas de Concesión de Distribución.
- Resolución Ministerial N° 111-2013-MEM/DM, que aprueba el Reglamento de Seguridad y Salud en el Trabajo con Electricidad.
- Procedimiento Técnico N° 20 del COES, que establece los requisitos y procesos a seguir para el Ingreso, modificación y retiro de instalaciones en el SEIN.
- Procedimiento Técnico N° 40 del COES, que establece el Procedimiento para la aplicación del numeral 3.5 de la NTCSE.
- Normas Técnicas Rurales de la Dirección General de Electricidad del Ministerio de Energía y Minas vigentes.
- Normas DGE "Terminología en Electricidad" y "Símbolos Gráficos en Electricidad".
- Decreto Supremo N° 011-79-VC, que establece el Reglamentario del Régimen de Fórmulas Polinómicas
- Norma Técnica para la Coordinación de Operación en Tiempo Real de los Sistemas Interconectados.
- Plan de Inversiones en Transmisión (Informes y Resoluciones).
- Normas Internacionales IEC, ANSI-IEEE, VDE, REA y DIN.
- Otras Normas, Reglamentos y Procedimientos vigentes aplicables.



Sobre la Metodología BIM:

- Resolución Directoral N° 0003-2023-EF/63.01, que aprueba la Guía Nacional BIM: Gestión de la Información para inversiones desarrolladas con BIM.
- Resolución Directoral N° 0001-2022-EF/63.01, que aprueba la Directiva que establece el procedimiento para la selección, desarrollo y acompañamiento de proyectos piloto utilizando BIM.
- Resolución Directoral N° 0005-2021-EF/63.01, que aprueba la Nota Técnica de Introducción BIM: Adopción en la Inversión Pública y la Guía Nacional BIM: Gestión de la información para inversiones desarrolladas con BIM.
- Resolución Directoral N° 0002-2021-EF-/63.01, que aprueba el Plan de Implementación y Hoja de Ruta del Plan BIM para las entidades públicas sujetas al Sistema Nacional de Programación Multianual y Gestión de Inversiones aprobada mediante.
- Resolución Directoral N°007-2020-EF/63.01, que define los lineamientos para la utilización de la metodología BIM en las inversiones públicas.
- Decreto Supremo N° 108-2021-EF, que modifica el Decreto Supremo N° 289-2019-EF, que aprueba disposiciones para la incorporación progresiva de BIM en la inversión pública.
- Decreto Supremo N° 289-2019-EF, que aprueba disposiciones para la incorporación progresiva de BIM en la inversión pública.
- Resolución Ministerial N° 242-2019-VIVIENDA, que aprueba los lineamientos generales para el uso del BIM en proyectos de construcción en el portal institucional del Ministerio de Vivienda Construcción y Saneamiento
- NTP-ISO 19650-1:2021 Organización y digitalización de la información sobre edificios y obras de ingeniería civil, incluyendo el modelado de la información de la construcción (BIM). Gestión de la información mediante el modelado de la información de la construcción. Parte 1: Conceptos y principios. 1a Edición.
- NTP-ISO 19650-2:2021 Organización y digitalización de la información sobre edificios y obras de ingeniería civil incluyendo el modelado de la información de la construcción (BIM). Gestión de la información mediante el modelado de la información de la construcción. Parte 2: Fase de ejecución de los activos. 1a Edición.
- .

Sobre uso de RPAS (Drones):

- Ley N° 30740 - Ley que regula el uso y las operaciones de los Sistemas de Aeronaves Pilotadas a Distancia (RPAS).
- Resolución Directoral N° 501-2015-MTC/12, que aprueba la Norma Técnica Complementario NTC 001-2015 Requisitos para las Operaciones del Sistema de Aeronaves Pilotadas a Distancia.

Otros:

- Decreto Supremo N° 082-2023-PCM, que aprueba el Reglamento de la Ley de prevención y mitigación del conflicto de intereses en el acceso y salida del personal del servicio público.
- Decreto Supremo N° 014-2019-EM, que aprueba el Reglamento para la Protección Ambiental en las actividades eléctricas.
- Ley N° 28611 - Ley General del Ambiente aprobado mediante Decreto Legislativo N° 1055 y modificaciones.
- Ley N° 27446 - Ley del Sistema Nacional de Evaluación de Impacto Ambiental que ha sido modificado por el Decreto Legislativo N° 1078.
- Decreto Supremo N° 019-2009-MINAM, que aprueba el Reglamento de la Ley del Sistema Nacional de Evaluación de Impacto Ambiental.
- Ley N° 26786 - Ley de Evaluación de Impacto Ambiental para Obras y Actividades susceptibles de causar daño al ambiente.
- Decreto Legislativo N° 613, que aprueba el Código del Medio Ambiente y los Recursos Naturales.



- Decreto Legislativo N° 1278, que aprueba la Ley de Gestión Integral de Residuos Sólidos.
- Decreto Supremo N° 014-2017-MINAM, que aprueba el reglamento del Decreto Legislativo N° 1278.
- Ley N° 28245 - Ley Marco del Sistema Nacional de Gestión Ambiental.
- Decreto Supremo N° 008-2005-PCM, que aprueba el Reglamento de la Ley Marco del Sistema de Gestión Ambiental.
- Guía de Estudios de Impacto Ambiental para las Actividades Eléctricas, emitida por la Dirección General de Asuntos Ambientales del Ministerio de Energía y Minas (DGAA/MEM), elaborada por CENERGIA.
- Decreto Supremo N° 011-2022-MC, que aprueba el Reglamento de Intervenciones Arqueológicas.
- Decretos, normas sobre Imposición de Servidumbre.
- Ley N° 29338 - Ley de Recursos Hídricos.
- Decreto Supremo N° 001-2010-AG, que aprueba el Reglamento de la Ley de Recursos Hídricos.
- Decreto Supremo N° 023-2014-MINAGRI, que modifica el Reglamento de la Ley de Recursos Hídricos.
- Resolución Directoral N° 008-97-EM/DGAA, que aprueba los niveles máximos permisibles para efluentes líquidos producto de las actividades de generación, transmisión y distribución de energía eléctrica.
- Ley N° 31204 - Ley General del Patrimonio Paleontológico del Perú
- Normas sobre consideraciones de mitigación de riesgo ante cualquier desastre en términos de organización, función y estructura.
- Normas de accesibilidad para personas con discapacidad física y mental.
- Normas INDECOPI.

6. GENERALIDADES

6.1 Antecedentes

Desde 1992, bajo el marco de la Ley de Concesiones Eléctricas (Decreto Legislativo N° 25844), la Empresa Regional de Servicio Público de Electricidad de Electronorte Medio S.A. - HIDRANDINA S.A. posee contratos marco de concesión para la distribución y comercialización de energía eléctrica en sus concesiones autorizadas, las cuales comprenden las regiones de Áncash, La Libertad y parte de Cajamarca (las provincias de Contumazá, Cajamarca, San Pablo, Celendín, San Miguel, San Marcos y Cajabamba).

Posteriormente a los contratos marco, HIDRANDINA S.A. ha tramitado expedientes de ampliación de la concesión de distribución, de los cuales la poligonal "Virú – El Carmelo – Puerto Morín" cuenta con Resolución Definitiva de Concesión otorgada mediante R.S. N° 032-2011-EM para un área de ampliación de 43,8 km². También se ha gestionado, bajo el marco de la Ley General de Electrificación Rural (D.L. 28749) concesiones de distribución rural, en las 05 unidades empresariales: Trujillo, Chimbote, Cajamarca, Huaraz y Libertad Norte, los cuales cuentan con sus respectivas "Resoluciones Directorales" y "Contratos de Concesión".

HIDRANDINA S.A. es responsable de operar y mantener las subestaciones de potencia del sistema secundario de transmisión en el ámbito del proyecto, y tiene como finalidad garantizar la calidad y confiabilidad del servicio eléctrico, optimizar el control de las operaciones y reducir las pérdidas de energía.

Además, HIDRANDINA S.A. desarrolla actividades de generación y transmisión de energía eléctrica, aunque en menor medida que las de distribución y comercialización y para ello cuenta también con sus respectivas resoluciones de concesión.

HIDRANDINA S.A. cuenta con cinco unidades empresariales para efectos operativos y administrativos, las que están distribuidas en su ámbito de concesión y tienen los siguientes



servicios menores: Cajamarca (Chilete, San Marcos, Cajabamba y Celendín), Huaraz (Recuay, Chiquián, Huari, Pomabamba, Sihuas, La Pampa, Caraz y Carhuaz), Chimbote (Pallasca, Casma, Nepeña y Huarmey), La Libertad Norte (Chepén, Pacasmayo, Valle Chicama y Cascas), y Trujillo (Virú, Otuzco-Quiruvilca, Santiago de Chuco, Huamachuco y Tayabamba).

HIDRANDINA S.A. (en adelante LA ENTIDAD), es una empresa perteneciente al GRUPO DISTRILUZ que además la conforman las empresas eléctricas ELECTROCENTRO, ENOSA y ENSA).

LA ENTIDAD dentro de su Programa de Inversiones tiene la iniciativa de inversiones con el siguiente código de portafolio: 3-22-AR-0377 que sustentan el requerimiento del área técnica para la implementación del proyecto denominado "AMPLIACIÓN DEL SERVICIO DE DISTRIBUCIÓN DE ENERGÍA ELECTRICA EN URBANIZACIÓN VENECIA, CENTRO POBLADO SANTA BÁRBARA (REDES DE MT Y BT), DISTRITO BAÑOS DEL INCA, EN LA PROVINCIA DE CAJAMARCA, DEPARTAMENTO DE CAJAMARCA".

La EMPRESA REGIONAL DE SERVICIO PUBLICO DE ELECTRICIDAD ELECTRONORTEMEDIO S.A HIDRANDINA S.A. como concesionaria de distribución es responsable de operar y mantener los sistemas de distribución primaria en el ámbito de la Unidad de Negocio Cajamarca y tiene como objetivo estratégico mejorar las instalaciones existentes y desarrollar nuevos proyectos con la finalidad de garantizar la calidad del servicio eléctrico, optimizar el control de las operaciones, reducir las pérdidas de energía y mejorar los índices de interrupciones, para lo cual tiene entre sus principales actividades la optimización, rehabilitación, reposición y ampliación marginal.

Así mismo teniendo en cuenta que los Suministros Provisionales una vez subsanadas las observaciones, deben ser regularizados por la concesionaria con suministros definitivos en el menor plazo y eliminar los riesgos por seguridad pública, se crea la necesidad en los siguientes sectores:

URBANIZACIÓN VENECIA

Actualmente está conectado a un Suministro Provisional Venta en Bloque 60492392 desde abril del 2015 cuyos lotes hacen uso de redes provisionales que pueden generar riesgo eléctrico y que son observable por nuestro ente fiscalizador Osinergmin, cuentan con servicio eléctrico con redes de baja tensión en estado precario. Adicionalmente se ha generado un conflicto social por el control del suministro provisional, por lo que la obra ayudara a resolverlos.

6.2 Ubicación y Vías de Acceso

a. Ubicación:

El área de influencia del proyecto, está definido por la siguiente ubicación:

Tabla 1 Ubicación del área de influencia del proyecto

| | |
|--------------------------|----------------|
| Unidad de Negocio | Cajamarca |
| Distritos | Baños del Inca |
| Provincias | Cajamarca |
| Departamentos | Cajamarca |



ADJUDICACIÓN SIMPLIFICADA N°67-2024-HDNA-1

Servicio de Consultoría de Obra para la formulación del Estudio de Pre Inversión y Expediente Técnico de Obra del proyecto: "AMPLIACIÓN DEL SERVICIO DE DISTRIBUCIÓN DE ENERGÍA ELÉCTRICA EN URBANIZACIÓN VENECIA, CENTRO POBLADO SANTA BÁRBARA (REDES DE MT Y BT), DISTRITO BAÑOS DEL INCA, EN LA PROVINCIA DE CAJAMARCA, DEPARTAMENTO DE CAJAMARCA".

Figura N° 1: Localización del área de influencia del Proyecto



Figura N° 2: Ubicación del área de influencia del Proyecto

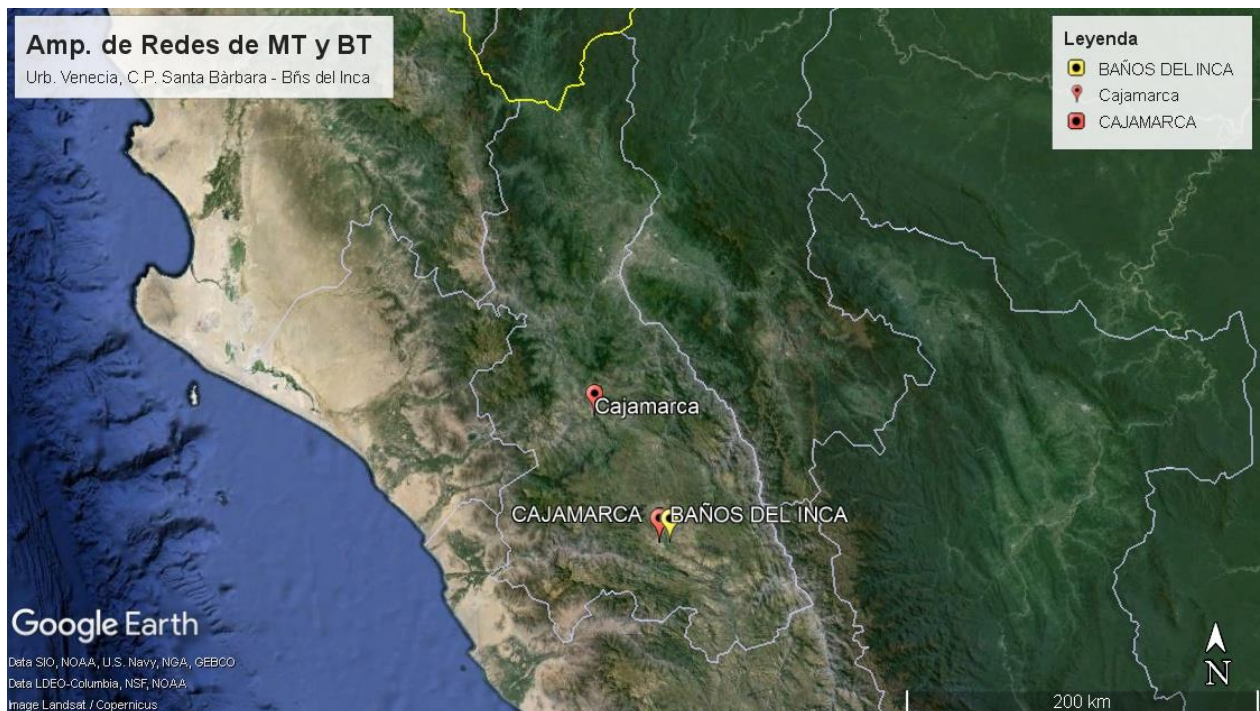
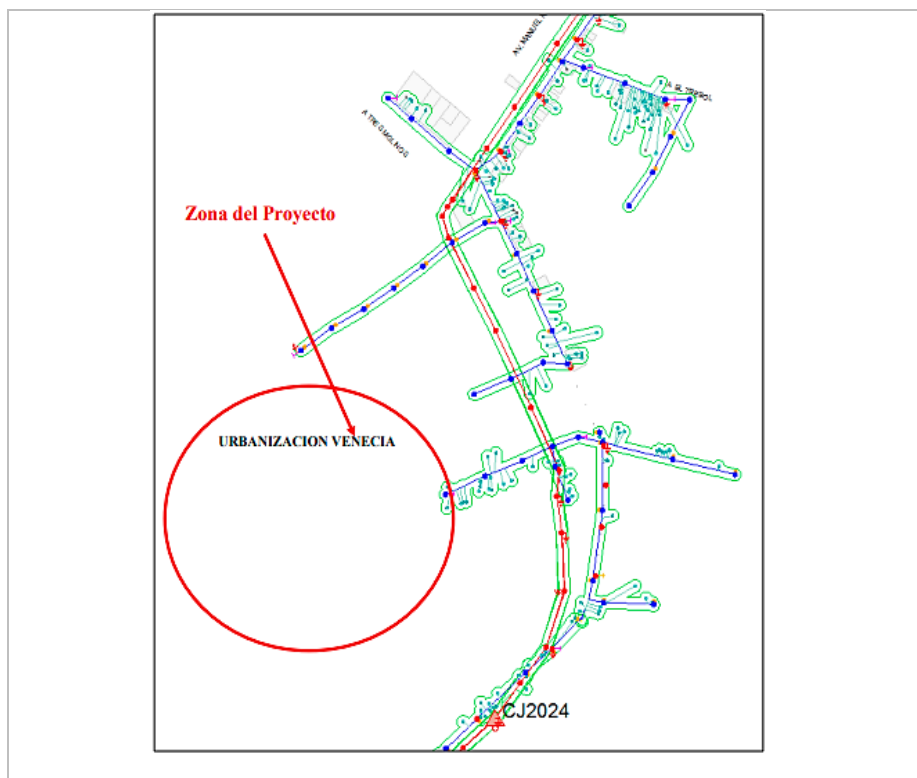


Figura N° 3: Ubicación de áreas específicas del Proyecto



Plano de Ubicación urbanización Venecia C.P. Santa Barbara, distrito de Baños del Inca, Provincia de Cajamarca, Departamento de Cajamarca.



Calle: Humberto Arce



Calle: Grimaneza de Arce

Tomas Fotográficas de Habitabilidad – Urbanización Venecia



ADJUDICACIÓN SIMPLIFICADA N°67-2024-HDNA-1

Servicio de Consultoría de Obra para la formulación del Estudio de Pre Inversión y Expediente Técnico de Obra del proyecto: "AMPLIACIÓN DEL SERVICIO DE DISTRIBUCIÓN DE ENERGÍA ELÉCTRICA EN URBANIZACIÓN VENECIA, CENTRO POBLADO SANTA BÁRBARA (REDES DE MT Y BT), DISTRITO BAÑOS DEL INCA, EN LA PROVINCIA DE CAJAMARCA, DEPARTAMENTO DE CAJAMARCA".

Calle: Yolanda Arce



Pasaje Venecia



Calle: Juan Pablo II



Pasaje Virgen de los Dolores



Tomas Fotográficas de Habitabilidad – Urbanización Venecia



ADJUDICACIÓN SIMPLIFICADA N°67-2024-HDNA-1

Servicio de Consultoría de Obra para la formulación del Estudio de Pre Inversión y Expediente Técnico de Obra del proyecto: "AMPLIACIÓN DEL SERVICIO DE DISTRIBUCIÓN DE ENERGÍA ELÉCTRICA EN URBANIZACIÓN VENECIA, CENTRO POBLADO SANTA BÁRBARA (REDES DE MT Y BT), DISTRITO BAÑOS DEL INCA, EN LA PROVINCIA DE CAJAMARCA, DEPARTAMENTO DE CAJAMARCA".

Instituciones



Área Recreativa



Tomas Fotográficas de Habitabilidad – Urbanización Venecia

b. Vías de Acceso a la zona de proyecto

El acceso a la zona del proyecto se realiza por:

- **Vía aérea:**

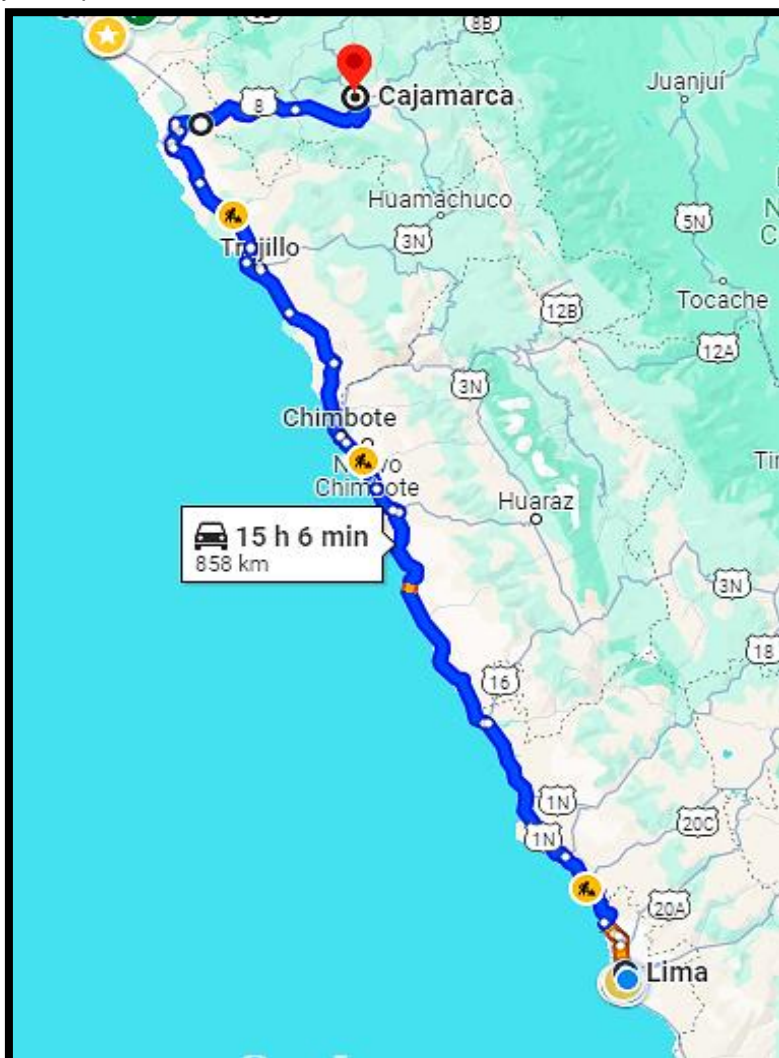
Existen vuelos comerciales desde el Aeropuerto Internacional Jorge Chávez (Lima) al aeropuerto **Mayor General FAP Armando Revoredo Iglesias**, sirve a la ciudad de Cajamarca. El vuelo dura aproximadamente 1 hora.



- **Vía terrestre:**

Carretera Asfaltada Panamericana Norte Lima – Cajamarca con una distancia de 858 km y con un tiempo de llegada de 15 horas 6 minutos, carretera asfaltada.

La ciudad de Cajamarca cuenta con cobertura de telefonía móvil, fija e internet; además existen hostales y transporte interno dentro de la ciudad.



Muchos de los distritos que forman parte del proyecto cuentan con telefonía de diferentes operadores.

6.3 Objetivos

Objetivo General: Establecer el marco técnico referencial dentro del cual debe ser desarrollado el Estudio de Pre Inversión, y el Expediente Técnico de Obra; qué deberá cumplir el CONSULTOR para desarrollar los estudios del proyecto: "AMPLIACIÓN DEL SERVICIO DE DISTRIBUCIÓN DE ENERGÍA ELECTRICA EN URBANIZACIÓN VENECIA, CENTRO POBLADO SANTA BÁRBARA (REDES DE MT Y BT), DISTRITO BAÑOS DEL INCA, EN LA PROVINCIA DE CAJAMARCA, DEPARTAMENTO DE CAJAMARCA"

Después de ser viabilizados y aprobados los estudios, se ejecutarán las obras respectivas en cumplimiento con la normatividad vigente.

Objetivo Específico: Formular y obtener la declaratoria de viabilidad del Estudios de Pre



Inversión en marco de las normas y Directivas vigentes del Sistema Nacional de Programación Multianual y Gestión de Inversiones (en adelante INVIERTE:PE); luego la formulación y la aprobación del Expediente Técnico de Obra y obtención de los permisos resultado de los Estudios Complementarios, en el marco de la Ley de Contrataciones del Estado y Reglamento vigente.

En cumplimiento del artículo 37 del Reglamento de la Ley de Contrataciones del Estado, en el cual se considera que la presente contratación será por paquete, es decir, considera la formulación del Estudio de Pre Inversión y Expediente Técnico de Obra.

| ° | Alcance de los estudios del proyecto | Cantidad |
|---|--|----------|
| 1 | Estudio de Pre Inversión | 01 |
| 2 | Expediente Técnico de Obra (incluye informe de consistencia) | 01 |

En tal sentido, se deberá tener en cuenta que el resultado de la fase de formulación y evaluación permitirá iniciar la fase de inversión mediante la formulación del Expediente Técnico de Obra, es decir, el Estudio de Pre Inversión Aprobado, será la base para la formulación del Expediente Técnico de Obra; teniendo presente que no se podrá elaborar el Expediente Técnico de Obra hasta no contar con la viabilidad del proyecto.

En cumplimiento al numeral 3 del Art. 32 de la Directiva N° 001-2019-EF/63.01, la Unidad Ejecutora de Inversiones (UEI) previamente al registro del resultado del Expediente Técnico a nivel de Obra de obra, remite a la Unidad Formuladora (UF) el Formato N° 08-A: Registros en la fase de Ejecución para proyectos de inversión debidamente visado y firmado para su revisión, evaluación y posterior aprobación de la consistencia de dicho documento con la concepción técnica y el dimensionamiento del proyecto de inversión. La aprobación de la referida consistencia constituye requisito previo para la aprobación del Expediente Técnico a nivel de obra.

Dentro del desarrollo de los estudios permitirá:

- Contar con ampliación de la infraestructura eléctrica para atender requerimientos de nuevos suministros (venta de energía).
- Cumplir la Norma DGE 001-P-4/1990 Suministros Provisionales de Energía Eléctrica en Sistemas de Distribución.
- Cumplir las DMS según el procedimiento 228-2009-OS/CD
- Reducir las pérdidas de energía (hurtos).
- Eliminar los riesgos por seguridad pública y Mejorar la calidad y confiabilidad del servicio eléctrico en los Sistemas Eléctricos, y cumplir con el objetivo de lograr el acceso de la población, al servicio de electrificación de manera continua y sostenible, con la finalidad de cerrar brechas de cobertura y calidad de dicho servicio
- Captación e incremento de nuevos suministros.
- Disminución de los riesgos eléctricos por hurto de energía.
- Aumentar la producción de los componentes eléctricos de las redes eléctricas de baja tensión.
- Disminuir la caída de tensión en los fines de líneas de las redes existentes
- Mejorar la calidad en el servicio de energía eléctrica, y cumplir las tolerancias establecidas por la Norma Técnica de Calidad de los Servicios Eléctricos Rurales (Resolución Directoral N° 016-2008-EM/DGE).



- Cumplir con el objetivo de lograr el acceso de la población de los distritos indicados en el DS N° 004-2013-MIDIS, al servicio de electrificación de manera continua y sostenible, con la finalidad de cerrar brechas de cobertura y calidad de dicho servicio.
- Evitar las multas y penalidades por incumplimiento de la resolución Nro. 213 -2011-OS/CD Supervisión de Suministros Provisionales Colectivos de venta en Bloque.

6.4 Descripción de la Situación Actual

6.4.1 Identificación d la Unidad Productora

| Tipo de Proyecto | Unidad Productora | Nombre o código de la Instalación |
|------------------|-------------------|-----------------------------------|
| Distribución | Alimentador | A3958 – MY101 SET (Moyococha) |
| | Subestación | |

6.4.2 Descripción del Estado Situacional Preliminar

Cumplimiento de la Normatividad Vigente:

NORMA DGE 001-P-4/1990 SUMINISTROS PROVISIONALES DE ENERGÍA ELÉCTRICA EN SISTEMAS DE DISTRIBUCIÓN -RESOLUCIÓN DIRECTORAL N° 084-1990-EM/DGE 06 de junio de 1990 en su inciso 11 PRÓRROGA DE LOS SUMINISTROS PROVISIONALES párrafo 3 indica "Los suministros colectivos e individuales tendrán una duración máxima de cinco (5) años, excepto los siguientes casos que continuarán gozando el servicio hasta la electrificación total de la zona, previo cumplimiento de los requisitos..."

Eliminación de Riesgos Eléctricos por Seguridad en Instalaciones internas:

Considerando que las instalaciones eléctricas interiores corresponden a responsabilidad de los interesados estos deben cumplir Cumplimiento de CNE-Suministro, Res. OSINERGMIN N° 228-2009-OS/CD, bajo la responsabilidad y supervisión de Hidrandina, estos ante un incumplimiento de las misma pueden establecer condiciones de riesgos para las personas y/o habitantes del sector. Resulta imperante.

Incremento de Clientes y Demanda asociada:

Los centros de carga y redes de baja tensión están contruidos generalmente con una proyección de 20 años, por consiguiente y en vista del requerimiento de nuevos suministros se requiere efectuar ampliaciones pequeñas para atenderlas.

Asimismo, debido al crecimiento poblacional e incremento de nuevas cargas trifásicas (Negocios, locales de comercios, Instituciones educativas, etc) en la Urbanización Venecia, no es posible atender con calidad los requerimientos de incrementos de cargas y nuevas demandas de suministros trifásicos que se presentan

6.4.1 Beneficiarios:

El proyecto beneficiará directamente a Hidrandina S.A. por incrementar el número de usuarios, en el distrito de Baños del Inca, provincia de Cajamarca, región Cajamarca.

**ADJUDICACIÓN SIMPLIFICADA N°67-2024-HDNA-1**

Servicio de Consultoría de Obra para la formulación del Estudio de Pre Inversión y Expediente Técnico de Obra del proyecto: "AMPLIACIÓN DEL SERVICIO DE DISTRIBUCIÓN DE ENERGÍA ELÉCTRICA EN URBANIZACIÓN VENECIA, CENTRO POBLADO SANTA BÁRBARA (REDES DE MT Y BT), DISTRITO BAÑOS DEL INCA, EN LA PROVINCIA DE CAJAMARCA, DEPARTAMENTO DE CAJAMARCA".

| Ítem | Departamento | Provincia | Distrito | AA.HH. | Clientes |
|------|--------------|-----------|----------------|----------------------|----------|
| 1 | Cajamarca | Cajamarca | Baños del Inca | Urbanización Venecia | 121 |

| Ítem | Urb. Venecia | Mz. | Lotes | Habitadas | Deshabitadas | %Habitabilidad |
|------|----------------------|-----|-------|-----------|--------------|----------------|
| 1 | Urbanización Venecia | A | 5 | 1 | 4 | 67% |
| | | B | 13 | 3 | 10 | |
| | | C | 13 | 11 | 2 | |
| | | D | 5 | 1 | 4 | |
| | | E | 26 | 21 | 5 | |
| | | F | 4 | 4 | | |
| | | G | 25 | 18 | 7 | |
| | | H | 18 | 14 | 4 | |
| | | I | 12 | 8 | 4 | |
| | | | 121 | 81 | 40 | 67.00% |

- El promedio de habitabilidad el sector es de 67.00% con lo que cumple con el mínimo requerido por el Artículo 85 de la Ley de concesiones eléctricas (N° 25844) índice de ocupación predial mayor al 40%.
- Los beneficiarios solicitan la energía eléctrica para exclusivamente uso doméstico.
- También se observó que más del 90 % de los predios están construido de material noble.

6.4.1 Mercado Actual:

El suministro provisional tiene actualmente el siguiente comportamiento en sus consumos de energía:

| Suministro | Urbanización | AMT | MD(kW) | Energía Anual (MW.h) | Costo Unitari kW.h sin IGV | Tasa de crecimiento anual | Factor de carga |
|------------|--|--------------|--------|----------------------|----------------------------|---------------------------|-----------------|
| 60492392 | Comité de Suministro Eléctrico Provisional, Venecia Sector N°1 | A3958-MOY101 | 5 | 21.6 | 0.6466 | 2.9 | 0.6 |

6.5 Información Existente

El CONSULTOR es responsable de solicitar, recopilar, analizar y validar la información con la que cuenta LA ENTIDAD. Además, dicha información tiene carácter referencial, por lo que el CONSULTOR, deberá realizar inspecciones de campo, en la zona de estudio del proyecto.

La información que el CONSULTOR deberá relevar para la formulación de los estudios, es la siguiente:

- Información comercial disponible (mínimo cinco años) y tarifaria de la zona de influencia del proyecto.
- Información disponible de costos de Operación y Mantenimiento.
- Planos y diagramas disponibles.
- Información técnica disponible de las instalaciones eléctricas existentes.



- Reporte disponible de interrupciones del servicio eléctrico en la zona de influencia del proyecto.
- Librería disponible de armados estandarizados, de uso referencial para el desarrollo de los modelos 3D. En caso el CONSULTOR decida utilizar dicha librería, es responsabilidad del CONSULTOR analizar, verificar y actualizar dicha información con los requerimientos específicos del proyecto. Por el contrario, en caso el CONSULTOR opte por no utilizar la información referencial compartida, es su responsabilidad generar la información necesaria para elaborar los estudios del presente proyecto.
- Información disponible por la Unidad de Negocios Correspondiente.
- Permisos disponible ambientales, arqueológicos y otros.

La recopilación de la información de otras entidades es responsabilidad del CONSULTOR, por lo que deberá gestionarlos oportunamente (es decir después de emitirse la orden de proceder); en esa medida, en caso que no cumpla con esto último, ello resultaría un evento imputable al CONSULTOR; en consecuencia, no se configuraría una causal de ampliación de plazo por el retraso acaecido.

Asimismo, será de responsabilidad del CONSULTOR recopilar, clasificar y analizar la información disponible, así como también gestionar y obtener lo siguiente (sin ser limitativo):

- Factibilidad de suministro y fijación del punto de diseño, de acuerdo con los requerimientos establecidos por LA ENTIDAD. Para proyectos de remodelación de redes este documento no será necesario, como parte de la consultoría el CONSULTOR deberá plantear la remodelación desde el punto que se requiera verificando si aguas arriba y la celda de la que se deriva el AMT tiene las condiciones necesarias de lo contrario podrá plantear también un reemplazo de celda.
- Información climatológica disponible en organismos tales como SENAMHI, Ministerio de Agricultura, etc.
- Planos de Lotización y Manzaneo visados por la municipalidad (de acuerdo con la ubicación del proyecto), con los respectivos cortes de vías de las calles involucradas aprobados por la municipalidad correspondiente.
- Información de Áreas Naturales Protegidas y sus zonas de amortiguamiento, en la Dirección Regional de Energía y Minas (DREM) correspondiente.
- Información de Zonas Arqueológicas, en la Dirección Desconcentrada de Cultura (DDC) correspondiente.
- Resolución Ministerial N° 218-2009-MTC/02 y otras disposiciones del MTC referidos a derecho de vías.
- Mapas de Riesgo emitido por el Instituto Nacional de Defensa Civil (INDECI).
- Plano de red comunicaciones propiedad de un tercero, que se encuentra instalada en los postes de MT y BT.

Información complementaria deberá ser recabada y/o procesada por el Consultor, así mismo deberá realizar el levantamiento en campo de la información (planos y detalles) que no cuente HIDRANDINA de las instalaciones existentes

7. GESTIÓN DE LA INFORMACIÓN

La generación y la gestión de la información en las etapas de Estudio de Pre Inversión y Expediente Técnico de Obra, se realizará utilizando la metodología BIM según la Guía Nacional BIM: Gestión de la información para inversiones desarrolladas con BIM, la cual está basada en las normas NTP-ISO 19650-1:2021 y NTP-ISO 19650:2:2021; los lineamientos, especificaciones y estándares del Grupo Distriluz relacionados con la metodología BIM y lo solicitado en el presente documento.

7.1 Usos BIM

El CONSULTOR deberá considerar como mínimo los siguientes USOS BIM:



Para el Estudio de Pre Inversión:

- Levantamiento de condiciones existentes
- Análisis del entorno físico
- Diseño de especialidades
- Elaboración de documentación
- Visualización 3D
- Coordinación de la Información
- Estimación de cantidades y costos
- Revisión del diseño
- Detección de interferencias e incompatibilidades

Expediente Técnico de Obra

- Levantamiento de condiciones existentes
- Análisis del entorno físico
- Diseño de especialidades
- Elaboración de documentación
- Visualización 3D
- Coordinación de la Información
- Estimación de cantidades y costos
- Revisión del diseño
- Detección de interferencias e incompatibilidades
- Planificación de la fase de ejecución

7.2 Sesiones de trabajo colaborativo

La programación y frecuencia de las sesiones de trabajo colaborativo, deberán ser indicadas en el Plan de Ejecución BIM que desarrollará el CONSULTOR.

En caso que LA ENTIDAD considere necesario realizar más reuniones de trabajo colaborativo para lograr el objetivo del proyecto, comunicará oportunamente a todos los involucrados para la participación obligatoria de los mismos en dichas sesiones de trabajo colaborativo.

Las reuniones de trabajo colaborativo serán organizadas por LA ENTIDAD, para lo cual deberá compartir el contenido de la agenda e información necesaria; con el fin de que los involucrados (incluye al CONSULTOR, la SUPERVISIÓN y área usuaria) se encuentren al tanto de la problemática y dar solución de manera ágil a los diferentes problemas que puedan ir surgiendo en el desarrollo del Estudio de Pre Inversión y Expediente Técnico de Obra.

Es responsabilidad de los miembros del equipo del CONSULTOR, de la SUPERVISIÓN y de LA ENTIDAD y otros involucrados que se encuentren al tanto de la problemática previo al inicio de las reuniones de trabajo colaborativo. Además, es responsabilidad del CONSULTOR que su equipo de profesionales participe de dichas reuniones.

En cada reunión de trabajo colaborativo, el CONSULTOR deberá presentar su informe de control de avance de entregables donde especificará el estado y el porcentaje (%) de avance de cada entregable, las restricciones identificadas y, luego de las revisiones de la EMPRESA y/o el SUPERVISOR, las incidencias asignadas ordenadas por tipos o categorías de ser necesario.

En dichas **reuniones de trabajo colaborativo**, el CONSULTOR deberá usar modelos visuales interactivos y análisis, y finalizando la sesión realizará un acta de acuerdos, que será comunicado a los diferentes involucrados.



Las cantidades de sesiones de trabajo colaborativo que se deberá llevar a cabo como mínimo son las siguientes:

| N° | Sesiones de trabajo colaborativo | Cantidad |
|----|---|----------|
| 1 | Informe N° 1 - Estudio de Pre Inversión | 02 |
| 2 | Informe N° 1 - Expediente Técnico de Obra | 02 |

7.3 Flujo de Trabajo en el Entorno de Datos Comunes (CDE)

Flujo de trabajo del CONSULTOR

El CONSULTOR deberá utilizar el CDE de LA ENTIDAD, para cargar el contenido completo del Estudio de Pre Inversión y del Expediente Técnico de Obra, en los plazos contractuales; bajo responsabilidad del CONSULTOR de acuerdo a lo establecido en el ESTÁNDAR PARA USO DEL CDE de LA ENTIDAD.

Asimismo, el CONSULTOR deberá utilizar el CDE de LA ENTIDAD como repositorio de información y plataforma de gestión documentaria donde el CONSULTOR será responsable de cargar su avance, en las fechas y con la frecuencia semanal o quincenal acordadas con la SUPERVISIÓN y/o LA ENTIDAD o cuando sea solicitado por la SUPERVISIÓN y/o LA ENTIDAD; con el objetivo de que la SUPERVISIÓN y/o LA ENTIDAD puedan revisar la calidad de los entregables e identificar mejoras de manera temprana, así como resolver las consultas que el CONSULTOR podría tener.

El CONSULTOR deberá asistir de forma obligatoria a la capacitación del USO DEL CDE, que será realizada por LA ENTIDAD.

El CONSULTOR deberá tener en cuenta lo siguiente:

- En caso de los entregables considerados en ese momento como avances, el CONSULTOR deberá emitir el informe de transmisión mediante el CDE de LA ENTIDAD, para informar a la SUPERVISIÓN y/o LA ENTIDAD que se encuentra presentado. Asimismo, el CONSULTOR debe subir en el CDE el contenido de sus avances (en la misma ubicación de su versión anterior donde corresponda según la estructura de carpetas del estudio de pre inversión o expediente técnico de obra) con la frecuencia acordada semanal o quincenal, siempre y cuando exista alguna actualización del desarrollo del proyecto.
- En caso de los entregables contractuales del servicio de consultoría de obra, el CONSULTOR deberá presentar mediante mesa de partes virtual de LA ENTIDAD (con copia al correo electrónico del Administrador del Contrato), una carta de presentación dirigida a la Jefatura de Administración de Proyectos (con atención al Administrador de Contrato). Dichas cartas de presentación deberán contener el link del CDE de LA ENTIDAD, en donde se encuentre la información correspondiente.

El CONSULTOR no podrá utilizar otro medio de intercambio de información como correo electrónico, USB, nubes de almacenamiento digital, ni link de transferencia temporal entre otros sin previa autorización de LA ENTIDAD.

El CONSULTOR proveerá la lista de profesionales que tendrán acceso al CDE de LA ENTIDAD, para su revisión y/o conformidad de la SUPERVISIÓN y/o LA ENTIDAD.



El CONSULTOR responderá las OBSERVACIONES (INCIDENCIAS) realizadas por la SUPERVISIÓN y/o LA ENTIDAD, respecto a todos los entregables del servicio de consultoría de obra, tanto de los entregables del trabajo en progreso y los entregables contractuales; a través del CDE de LA ENTIDAD indicando la fecha de respuesta (AAAAMMDD), el nombre del entregable donde se evidencia la corrección y ubicación del mismo en el CDE a fin de facilitar la revisión. De ser el caso el CONSULTOR adjuntará los sustentos respectivos en la respuesta de las incidencias.

Flujo de trabajo de la SUPERVISIÓN y/o LA ENTIDAD

La SUPERVISIÓN y/o LA ENTIDAD realizará las OBSERVACIONES (INCIDENCIAS) a los entregables contractuales del servicio de la consultoría de obra a través del CDE de LA ENTIDAD indicando la fecha de emisión de la observación y/o incidencia (AAAAMMDD), descripción y la ubicación de la incidencia. Mediante una carta LA ENTIDAD emitirá al CONSULTOR, el informe de incidencias, adjuntando el reporte correspondiente.

Asimismo, las incidencias realizadas a los entregables que en su momento están considerados como avances, no es necesario comunicar al CONSULTOR, debido a que el CDE de LA ENTIDAD permite registrar las incidencias generadas que deberán indicar plazos de absolución.

8. ALCANCE DEL SERVICIO DE CONSULTORIA DE OBRA

8.1 Actividades Generales

Las actividades generales que realizará el CONSULTOR (previo a la emisión de la orden de proceder), sin ser limitativo son las siguientes:

- Gestionar las pólizas de seguro del personal profesional y de apoyo, que formarán parte del equipo de trabajo para la prestación del servicio de consultoría de obra; en coordinación con el Administrador de Contrato designado.
- Validar la información proporcionada por LA ENTIDAD, bajo responsabilidad del CONSULTOR; y en caso de requerir información adicional deberá solicitarlo a LA ENTIDAD (mediante el Administrador de Contrato designado).
- Asistir a las capacitaciones brindadas por la EMPRESA y firmar las actas de participación.

Las actividades generales que realizará el CONSULTOR (durante el Estudio de Pre Inversión), sin ser limitativo son las siguientes:

- Elaborar y presentar el expediente de seguridad y el plan de ejecución BIM (incluye Plan de Trabajo, y Cronograma para la elaboración de la consultoría de obra con ruta crítica e hitos).
- Generar el Plan de Ejecución BIM (BEP) y sus anexos (Matriz de responsabilidades y Programa General de Desarrollo de la Información [MIDP]) cuya aprobación estará a cargo del SUPERVISOR y/o la EMPRESA y deberá ser presentado en el plazo indicado en la sección PLAZO DE EJECUCIÓN del presente documento. El CONSULTOR deberá levantar las observaciones al BEP hasta lograr su aprobación por el SUPERVISOR y/o la EMPRESA
- El SUPERVISOR y/o la EMPRESA se encargará de verificar durante la ejecución del servicio el cumplimiento de lo establecido en el BEP del CONSULTOR ya que este será considerado como un entregable contractual del presente servicio.
- El CONSULTOR es responsable de actualizar el Plan de Ejecución BIM (BEP) y sus anexos ante cualquier variación de lo inicialmente aprobado por la EMPRESA y/o SUPERVISOR o a solicitud de la EMPRESA y/o SUPERVISOR. En estos casos, el CONSULTOR deberá emitir el BEP actualizado para revisión y aprobación de la EMPRESA y/o SUPERVISOR
- Realizar una reunión de trabajo inicial con el Administrador de Contrato y Área Usaria de LA ENTIDAD, los profesionales contractuales del CONSULTOR, la SUPERVISIÓN y los demás interesados a fin de tomar conocimiento de la problemática que se pretende



solucionar, las recomendaciones y consideraciones a tener en cuenta, para el inicio de la prestación del servicio. El administrador del contrato convocará la reunión dando aviso con al menos tres (3) días de anticipación. La reunión se podrá llevar a cabo antes de la orden de proceder e inclusive el mismo día de la emisión de la misma.

- Realizar la gestión de la información mediante la metodología BIM considerando la Guía Nacional BIM, los lineamientos - especificaciones y estándares del Grupo DISTRILUZ relacionados con la metodología BIM, y lo indicado en el presente documento.
- Realizar reuniones de trabajo de manera semanal o quincenal (según se defina en el Plan de Ejecución BIM) con el Administrador de Contrato y Área Usuaria de LA ENTIDAD, los profesionales contractuales del CONSULTOR, la SUPERVISIÓN y los demás interesados a fin de tomar conocimiento de las recomendaciones y consideraciones a tener para el desarrollo de la consultoría de obra y revisar el avance de las actividades.
- Participar obligatoriamente y activamente de las reuniones de coordinación, sesiones de trabajo colaborativo, capacitaciones y otros que organice la EMPRESA y/o SUPERVISOR, suscribir las actas de reuniones que se generen y cumplir con los compromisos acordados. La frecuencia, participantes, duración, objetivos y ubicación de las reuniones se detallarán en el Plan de Ejecución BIM (BEP) del CONSULTOR.
- Solicitar la información complementaria ante las autoridades competentes como DREM, DDC, ANA, entre otros. Es de responsabilidad del CONSULTOR la recopilación de toda la información existente que sea de interés para el desarrollo de los estudios.
- Solicitar los permisos necesarios para la visita coordinada a las instalaciones existentes de LA ENTIDAD sobre el recorrido de la infraestructura existente y donde se proyectarán las nuevas instalaciones. Para esta actividad deberá de contar con el Expediente de Seguridad aprobado.
- Recopilación de información de campo, verificando las condiciones de la zona a fin que pueda diseñar y plantear adecuadamente las alternativas para solucionar el problema descrito.
- Planificar y realizar el **diagnóstico integral a nivel de la Unidad Productora**, para evitar obviar alguna condición negativa en la zona del proyecto que justifican la intervención, para lo cual se realizará una recolección, análisis y sistematización de información secundaria y primaria, verificando las condiciones de la zona a fin de que pueda diseñar y plantear adecuadamente las alternativas para solucionar la problemática identificada, para lo cual se realizará lo siguiente:
 - ✓ Identificación del ámbito geográfico en el que se ubica la población afectada y la Unidad Productora (Área de estudio y Área de influencia).
 - ✓ Diagnóstico de los factores de producción de la UP (Infraestructura, Equipo, Mobiliario-Vehículos-Terreno, Intangibles e Infraestructura Natural).
 - ✓ Identificación, descripción y análisis de las características y el comportamiento de la población que enfrenta la situación negativa.
 - ✓ Identificación de los grupos de interés o los agentes involucrados, y análisis de las relaciones de cooperación y oposición y las formas de solucionarlo.
- Identificar como parte del diagnóstico integral de la unidad productora los intentos anteriores de solución a la problemática identificada.
- El diagnóstico de la situación actual deberá de ser presentado en un informe haciendo uso de las herramientas necesarias (planos, planillas, metrado, fotografía etc.) que establezcan de manera clara las condiciones y circunstancias de operación actual.
- Identificar y validar, si existen otras intervenciones programadas que pudieran modificar los alcances de la presente consultoría de obra; de existir dichas intervenciones deberán de ser consideradas dentro del análisis en el año correspondiente a su puesta en operación y deberán ser retiradas de los alcances de los estudios a desarrollar.
- Definir correctamente el problema que se intenta solucionar, e identificar las causas del problema central y los efectos que ocasiona, en coordinación con los grupos de interés; para lo cual realizar el árbol de causas y efectos, y el árbol de medios y fines.
- Plantear el objetivo central del proyecto y los medios que permitan alcanzarlo.
- Definir el nombre del proyecto de inversión, en función a lo siguiente:
 - ✓ Naturaleza de la intervención (Creación, Mejoramiento, Ampliación, y Recuperación)
 - ✓ Objeto de la intervención (Alcances del Servicio Eléctrico e Identificación de la Unidad Productora).
 - ✓ Localización (Localización de la Unidad Productora).



- Plantear 02 alternativas de solución como mínimo -en caso de existir una alternativa única, se deberá sustentar los criterios para dicha definición- en base al análisis técnico de tamaño, localización y tecnología, considerando la gestión de riesgos de desastres y la mitigación de los probables impactos ambientales negativos de las intervenciones propuestas; a partir del análisis de los medios que permitan alcanzar el objetivo central del proyecto.
- Establecer el horizonte de evaluación, en función del horizonte de evaluación y el periodo para la implementación del proyecto (incluyendo el periodo del proceso de selección).
- Realizar el estudio de la demanda del servicio que brinda la unidad productora, tanto para la condición con proyecto y sin proyecto durante el horizonte de evaluación, y realizar el análisis de la oferta respecto a las restricciones definidas por el activo estratégico que se encuentra aguas arriba (capacidad del transformador de potencia, capacidad de corriente de las líneas eléctricas, capacidad de las subestaciones de distribución; según la tipología del proyecto).
- Plantear una solución integral al problema identificado
- Establecer las metas físicas para cada alternativa de solución (teniendo en cuenta los alcances de la infraestructura existente a reutilizar, desmontar e infraestructura proyectada); para lo cual se realizará las siguientes actividades:
 - ✓ Precisar que equipamiento conviene reutilizar según el estado en el que se encuentren e indicar el destino final de los que se van a retirar, en caso de corresponder.
 - ✓ Reunir y analizar la información que se pueda recolectar relativo al servicio eléctrico existente y programado mediante un análisis del sistema eléctrico, en el cual se definirá de forma preliminar la sección de los conductores.
 - ✓ Reconocer inicial de campo y evaluar la ubicación de las estructuras de las líneas de primarias (o del alimentador de media tensión) y redes primarias, subestaciones de distribución, y redes secundarias asociadas (en caso de corresponder). Además, deberá evaluar la salida de los conductores desde las celdas o bahías en la barra de salida en MT de la subestación de potencia hasta el primer poste del alimentador de media tensión.
 - ✓ Presentar los planos de las instalaciones existentes sustentadas con el respectivo inventario, registro fotográfico y levantamiento topográfico.
 - ✓ Presentar los planos de las instalaciones proyectadas y existentes.
 - ✓ Seleccionar el tipo de estructura, tipo y sección final del conductor, para lo cual se deberá analizar el nivel de tensión, flujo de carga con los resultados de la demanda, balance de carga, corriente de cortocircuito, transferencia de cargas, etc.
 - ✓ Elaborar los otros estudios técnicos: estudio de geología y geotecnia, análisis de riesgos, etc., según corresponda.
 - ✓ Realizar el diseño de ingeniería básica: planos de detalles y cálculos justificativos de la parte electromecánica y civil de la infraestructura proyectada.
 - ✓ Dimensionar y definir los alcances del proyecto.
- El CONSULTOR debe definir para su propuesta, la configuración eléctrica más conveniente desde el punto de vista técnico, optimizando la operación del sistema, dejando establecido en el estudio la alternativa de operación y mantenimiento más óptima, en concordancia con la ley de concesiones eléctricas, su reglamento, normas legales y demás disposiciones de Osinergmin.
- Desarrollar los estudios de Ingeniería: Estudio de Mercado Eléctrico, Análisis del Sistema Eléctrico, Diseño de Ingeniería Básica, Estimación de Costos y Presupuesto, Evaluación Económica y Financiera de la Inversión, Elaboración de modelos 3D, Elaboración de láminas y planos, esquemas y evaluación ambiental, estudios de resistividad eléctrica y térmica de ser necesario (para protección de nuevos equipos.), entre otros.
- Utilizar los materiales estandarizados y definidos por la EMPRESA
- Establecer los costos totales para la implementación del proyecto (mediante análisis de precios unitarios, cotizaciones de los equipos y materiales estandarizados por LA ENTIDAD, desglosados de costos, planilla de metrados definidos por métodos convencionales en conjunción con la extracción de datos mediante modelos BIM, según se defina en el Plan de Ejecución BIM aprobado por LA ENTIDAD y EL SUPERVISOR).
- La formulación del presupuesto del proyecto debe ser sustentado por análisis de precios unitarios y planilla de metrados, debiendo sustentarlo con cotizaciones (02 o más) con una antigüedad no mayor de 04 meses (materiales y equipo) y la mano de obra de acuerdo a la zona del proyecto con rendimientos razonables o estándares. En el caso que el proyecto contemple el desmontaje de instalaciones existentes, deberá considerarse el costo total incluidas las maniobras, el metrado respectivo, el costo de permisos municipales,



de ser el caso. También deberá incluir los costos de monitoreo ambiental y arqueológico (cuando corresponda) de acuerdo a los estudios respectivos aprobados, estos deberán ser incluidos en la partida de montaje electromecánico; asimismo, deberá incluir los costos por la compensación por interrupciones.

- Para los metrados y costos del proyecto utilizar la codificación descrita en la Resolución del Consejo Directivo OSINERGMIN N° 218-2020-OS/CD, que aprueba el Manual de costos basado en actividades aplicable a las empresas de distribución eléctrica.
- Considerar para el desarrollo del estudio el desmontaje de las instalaciones y traslado a almacén (de ser el caso). En caso de ser las redes provisionales propiedad de pobladores se deberá de efectuar la gestiones para que los propietarios se comprometan al retiro de la infraestructura existente.
- Plantear la gestión del proyecto en las fases de Ejecución y Funcionamiento, para lo cual también se planteará un plan de trabajo para la puesta en servicio del proyecto, incluyendo en el presupuesto, todos los costos generados por este (cortes, interrupciones, compensaciones, etc.).
- Establecer los costos incrementales de cada una de las alternativas de solución, mediante un análisis comparativo de la situación actual (condición sin proyecto) y proyectada (condición con proyecto) en el que se evidencia las mejoras conseguidas con la implementación del proyecto en cuanto a la calidad y cobertura del servicio eléctrico.
- Identificar, cuantificar y valorar cada uno de los beneficios y costos sociales atribuibles al proyecto durante todo el horizonte de evaluación para cada una de las alternativas de solución.
- Cuantificar la Liquidación del proyecto en los formatos establecidos por EMPRESA
- Determinar la rentabilidad social de cada alternativa de solución, a fin de seleccionar la alternativa más eficiente, así como su análisis de sensibilidad, tomando como referencia aquellas variables que podrían afectar dicha rentabilidad. (Evaluación económica definitiva de la alternativa)
- Realizar un análisis de la incertidumbre de los resultados del proyecto, a partir del análisis de sensibilidad de las variables claves que definen su rentabilidad social y su sostenibilidad en el tiempo.
- Sustentar la sostenibilidad de la alternativa seleccionada para su implementación y posterior funcionamiento, y elaborar el marco lógico de dicha alternativa.
- Sustentar mediante archivos de evaluación, estudio de mercado, presupuestos del proyecto, cronogramas, planos, modelos 3D, cálculos justificativos, estudios técnicos, etc.; lo resumido en el contenido del Informe de Preinversión.
- Desarrollo del estudio de Pre Inversión de acuerdo a la información solicitada en el Formato 06-A Ficha Técnica Simplificada, 06-B Ficha Técnica General para Proyectos de Inversión de baja y mediana complejidad o según corresponda de acuerdo a la Directiva N° 001-2019-EF/63.01 y Guía metodológica vigente.
- El CONSULTOR entregará los archivos fuentes o nativos con su respectiva base de datos las simulaciones realizadas con software especializado, con la finalidad de que se pueda levantar dicha información para poder realizar futuras ampliaciones

Las actividades generales que realizará el CONSULTOR (durante el expediente técnico de obra), sin ser limitativo son las siguientes:

- Gestionar la información mediante la metodología BIM considerando la Guía Nacional BIM, los lineamientos - especificaciones y estándares del Grupo DISTRILUZ relacionados con la metodología BIM, y lo indicado en el presente documento.
- Validar los cálculos justificativos realizados en el Estudio de Pre Inversión y realizar los cálculos justificativos faltantes.
- Ampliar los detalles respecto a planos, modelos 3D, presupuestos y metrados, según lo establecido en el estudio de pre inversión.
- Elaboración del programa de ejecución de obra y el calendario de avance de obra valorizado.
- Elaboración del resumen ejecutivo y la memoria descriptiva
- Elaborar las especificaciones técnicas de suministro de equipos y materiales, especificaciones técnicas de montaje electromecánico (que incluye desmontaje de instalaciones) y especificaciones de obras civiles, en caso de corresponder.



- En caso de existir tramos adicionales o variantes se deberá realizar la validación y actualización de los estudios técnicos que corresponden.
- El costo del servicio de consultoría deberá de considerar los costos por TUPA y tasas que corresponda para la revisión de estudios en la entidad que corresponda. Siendo responsable de realizar los pagos nuevamente por las tasas que sean necesarias por las demoras en absolución de observaciones.
- Criterios y metodología a recomendar al contratista que ejecutará las obras, previamente debe elaborar la ingeniería de detalle con los cálculos necesarios en concordancia con los equipos considerados el cual deberá ser aprobado previamente por la supervisión o la Entidad.
- El CONSULTOR entregará los archivos fuentes con su respectiva base de datos las simulaciones realizadas con software especializado, con la finalidad de que se pueda levantar dicha información para poder realizar futuras ampliaciones.

8.2 Actividades Específicas

Las actividades específicas que realizará el CONSULTOR (durante el estudio de pre inversión y expediente técnico de obra), sin ser limitativo son las siguientes:

- Evaluar y validar la información, aplicar metodologías, procedimientos de cálculo, criterios y en base a su experiencia emitir conclusiones y recomendaciones; en caso de hacer uso de información secundaria deberá indicar las fuentes de información y los procedimientos de cálculo.
- Realizar los trabajos de campo para la obtención de la información complementaria para la elaboración del Estudio de Preinversión y Expediente Técnico de Obra.
- Realizar el levantamiento de información para la elaboración de los planos de planta, disposición de equipos, diagramas unifilares, distribución de estructuras, etc.
- Realizar el análisis detallado de la posible vulnerabilidad ante eventos extremos y la medida de adaptación de las mismas.
- Analizar las diferentes alternativas posibles para encontrar la solución óptima, teniendo en cuenta los costos aproximados para la ejecución de obra y los aspectos financieros, en base a los estudios técnicos realizados.
- Considerar el impacto ambiental y social para los emplazamientos nuevos.
- Realizar las gestiones y consultas a la autoridad competente acerca de la obtención del Certificado de Inexistencia de Restos Arqueológicos en Superficie y el desarrollo del estudio correspondiente y presentación a la autoridad competente.
- Gestión de autorización de Provias (de corresponder)
- Elaborar las especificaciones técnicas para la construcción que contenga como mínimo las especificaciones técnicas para las obras civiles, electromecánicas, suministro y montaje, puesta en marcha.
- Evaluar el estado de las instalaciones existentes y determinará las condiciones existentes, su rehabilitación cuando corresponda y/o mejoramiento. Así como estructuras adicionales para el funcionamiento eficiente y aumento de la producción del servicio de distribución de energía.
- Validar del ancho de la faja marginal de los ríos y las vías de acceso en la zona del proyecto.
- Plantear dos (2) alternativas como mínimo en el estudio de Preinversión.
- Llevar el registro de actas de reunión y eventos de trabajo durante el desarrollo de los estudios del proyecto, en el que se registraran los eventos ejecutados en dichas reuniones o sesiones de trabajo colaborativo.
- Realizar un análisis comparativo de la situación actual y proyectada en el que se evidencia las mejoras conseguidas con la implementación del Proyecto en cuanto a la eficiencia de las estructuras, aumento de la distribución de energía, etc.
- Establecer definitivamente los aspectos técnicos y económicos fundamentales del Proyecto de Inversión: la localización, el tamaño, la tecnología, el plan de implementación, la puesta en marcha, la organización y gestión, la sostenibilidad, considerando un menor rango de variación en los costos y beneficios de la alternativa seleccionada.
- Elaborar los estudios de topografía y los otros estudios técnicos necesarios para el dimensionamiento de la infraestructura proyectada.



- Realizar el estudio de la demanda, así como la potencia de las SEDs que serán implementadas en el proyecto.
- Mejorar la ubicación, modificación de topología y reconfiguración de las redes de media tensión, SEDs, redes de BT, en arreglo al cumplimiento DMS en avenidas, calles y accesibilidad de estas, de preferencia todo el recorrido debe realizarse por vías públicas, usando líneas aéreas y cables desnudos de aluminio de 240mm², 120mm² ó 70mm² de sección cable autosoportados de media tensión y/o subterráneo. Asimismo, en redes de baja tensión cables de no menos de 3x25mm².
- Verificar si es necesario la implementación de redes trifásicas para las redes monofásicas o bifásicas existentes.
- Realizar el diagnóstico integral a nivel de la Unidad Productora (SEDs y redes de BT, y redes de MT en caso de reubicación de dichas SEDs), para así aplicar los fundamentos del planeamiento eléctrico con el fin de ordenar las redes MT, SEDs y BT, y diseñar la solución óptima (así implique reconfiguración de las redes de MT y BT).
- Ampliar las redes secundarias, para la captación de nuevos clientes, y estandarizar el nivel de tensión en BT a 380/220 V, trifásico para todo el proyecto
- Ejecutar el cambio de luminarias según el sector típico a que correspondan, y considerar luminarias LED (previsto para tele control).
- Considerar para la proyección de la demanda eléctrica, las cargas nuevas importantes, en base a documentos de solicitudes y/o factibilidades de suministro vigentes.
- Desarrollar los diseños, tomando en cuenta los cortes de vías de las municipalidades y normativas internas de dichas entidades.
- Visado de plano catastral por municipios.
- Evitar el paso por ambientes donde puedan efectuarse actos o presencia masiva de público como parques, plazas, cementerios, iglesias, campos deportivos, colegios, mercados, etc.
- Minimizar los cruces de vías.
- En calles angostas, en redes de media tensión se debe diseñar con cables autoportante o subterráneo.
- Procurar la accesibilidad necesaria a fin de facilitar las labores de construcción, mantenimiento y operación de las redes eléctricas, minimizando de esta manera los cortes de energía.
- Se tendrá previsto que el montaje electromecánico se realizará en condiciones sencillas, con mínima afectación e interrupción del servicio a los clientes existentes y por intervención a las instalaciones existentes.
- El proyecto cuenta con una sola subestación de manera que para la ejecución de la obra en las redes de Hidrandina se elegirá solo se necesitará un corte para la interconexión de la misma de manera que tenga una afectación mínima de usuarios. Deberá prever el corte, teniendo en consideración los días y horarios laborales, de descanso, y de uso masivo de la energía en los diferentes sectores (doméstico, comercial, industrial y particular)
- En los casos en que, como es previsible, se tuvieran que efectuar necesariamente cortes en el suministro, deberá comunicarse al Supervisor para que realice las gestiones ante el la Unidad de Control de Operaciones (UCO) con la debida anticipación. Los periodos máximos de interrupción del servicio serán acordados y autorizados por el concesionario.
- Adecuación de las redes secundarias existentes (armados, conductores, alumbrado público, reconexión de acometida y otros) a las nuevas estructuras de redes primarias proyectadas en los sectores donde coincidan a fin de no acumular 2 o 3 estructuras en un mismo punto haciendo que no se pierda el ornato de la ciudad
- Verificar con el área de planeamiento si es necesario que las redes eléctricas proyectadas estén preparadas para una tensión futura.
- Definir para el caso de MT y BT, una topología óptima, sección de conductor óptimo (en MT: 240 mm² ó 120 mm² en trocales y 70 mm² ó 50 mm² en ramales, en BT: 35 mm²) y potencia optima de transformadores trifásicos.
- Evaluar el uso de conductores aislados para media tensión en aquellas zonas donde no se cumpla con las distancias mínimas de seguridad a las viviendas, o se tenga presencia de botaderos o vegetación de alta densidad.
- Se recomienda considerar para el diseño de redes primarias aéreas la utilización de: Conductor de AAAC 50 mm² (Desde el punto de diseño o en cada derivación), cable de energía, poste de CAC 13 y 15 m, Ménsula de concreto, Bastidores F° G°, disposición vertical, Aisladores tipo PIN/Linepost y Suspensión poliméricos, Equipos de protección



(seccionadores fusibles, pararrayos, etc), Transformadores de distribución trifásicos, Puestas a tierra acuerdo a nueva norma y Retenidas de acuerdo a nueva norma.

- Se recomienda considerar para el diseño de Subestaciones de distribución las siguientes características:
 - Estructura biposte conformado por poste de 15/600 de concreto armado centrifugado.
 - Las medias lozas son de concreto armado vibrado 1.50/750.
 - Tablero de distribución de Fibra de Vidrio para sistema 380/220 V.
 - Seccionador fusible tipo expulsión, 27 kV, 150kV BIL, 100A
 - Aislador híbrido tipo PIN (25 kV.).
 - Aislador polimérico tipo suspensión de 35 kV
 - En la subestación de distribución se contará con una puesta a tierra según corresponda
 - para MT y BT compuesta por un electrodo Copperweld de 2,4 m x 16 mm ø, conductor
 - bajada Copperweld 35 mm² que debe rellenarse con tierra vegetal cernida, sal industrial y bentonita con la finalidad de obtener bajos niveles de puesta a tierra.
- Se recomienda considerar para el diseño de redes secundarias aéreas Conductor auto portante CAAI con neutro aislado (forrado), Poste de CAC 9 m, cajas de derivación, Luminarias y lámparas de 70 W; Ferretería y accesorios
- Obtener tramos de red primaria con la menor longitud posible, tanto en los circuitos troncales como en los ramales.
- Evitar vanos exagerados.
- Lograr una configuración topológica radial lo más perfecta posible.
- Evitar ángulos con cambios fuertes de nivel en la RP.
- Evitar las rutas y cruces de líneas telefónicas en lo posible, pero siempre respetando la distancia mínima.
- Considerar en el estudio la señalización de riesgo eléctrico, señal de puesta a tierra, código de estructura, identificación de fases (en MT en todas las estructuras, en BT cada 200m).
- Las redes de BT deben contar con distanciadores para los cables autoportantes, tener aterramiento en la salida de la SED, a dos vanos de la SED y en todas las derivaciones.
- Se tendrá en cuenta los cortes de servicio eléctrico, para la ejecución de la obra en las redes de Hidrandina S.A. para lo cual se elegirán el mínimo número de interrupciones, para esto se recomienda utilizar nuevas rutas alternas en el diseño de redes proyectadas que estén fuera de las redes existentes y la afectación al mínimo de usuarios. Deberá prever los cortes, teniendo en consideración los días y horarios laborales, de descanso, y de uso masivo de la energía en los diferentes sectores (doméstico, comercial, industrial y particular).
- Implementación de señalizadores, seccionadores bajo carga (Con mando remoto, evaluando interconexión mediante fibra óptica), seccionadores tipo cut out para tener mayores puntos de despeje de fallas.
- Montaje del sistema de comunicación de los equipos de protección y maniobra (de ser requerido).
- Evitar el recorrido por zonas geológicamente inestables o terrenos con pendiente pronunciada.
- Evitar el trazo por zonas inundables.
- Evitar el recorrido por lugares arqueológicos de valor histórico cultural.
- Evitar el recorrido sobre terrenos agrícolas.
- Realizar estudio de flujo de carga.
- Desmontaje electromecánico de postes, retenidas, armados y conductores en media tensión y traslado a almacenes (de corresponder).
- El contratista, para efectuar el desmontaje coordinará con el concesionario, a través de la Supervisión, para que los trabajos se realicen en la forma más eficiente, y reducir al mínimo el corte de suministro a los usuarios y evitar molestias innecesarias al tránsito vehicular y peatonal.
- Los cortes de energía necesarios deberán contar con resolución de exoneración de compensación de energía emitida por el Osinergmin.
- Reconexión de las derivaciones existentes que no intervienen en la ampliación de la red primaria poniéndolo operativos (incluye adecuar armados, conductores y otros).



- Implementación de cables de fibra óptica ADSS u otra para el enlace de los sistemas de comunicación de los equipos de protección, maniobra y señalización (de ser requerido).
- Considerar para los tableros de distribución y transformadores de distribución la protección contra fallas a tierra (diferencial) y sobretensiones.
- La elección de los armados que alejen los conductores, de viviendas y edificios existentes a menos de 2,5 m en MT y de 1.00 en BT, para cumplir con las distancias mínimas de seguridad requeridas.
- El estudio deberá evaluar de manera integral la infraestructura eléctrica de las redes de MT, SEDs y BT del alimentador y de ser necesario considerar mayores metrados de lo que se ha identificado en el diagnóstico preliminar.
- Realizar plan de ejecución de obra, planes de corte, planes de desvío de tránsito, entre otros, necesarios para la definición de los costos asociados a la implementación del proyecto.

Asimismo, los alcances del proyecto podrán ampliarse en función al diagnóstico integral realizado por el CONSULTOR y a las coordinaciones realizadas con el Administrador de Contrato; sin costo alguno para LA ENTIDAD.

8.3 De las Etapas de los estudios

8.3.1 Estudio de Pre Inversión

Comprende la formulación y la evaluación del proyecto con la finalidad de realizar el análisis técnico y económico y decidir si su ejecución está justificada.

En este nivel de estudio se evaluará las posibles alternativas al diseño del proyecto; estas alternativas pueden ser de tipo tecnológicas, económicas, configuraciones y/o de trazos de rutas (de aplicar) a fin de encontrar la alternativa optimizada para el desarrollo del Expediente Técnico de Obra. Asimismo, seleccionar la mejor alternativa técnico – económica a desarrollar en base a los indicadores económicos del proyecto.

Para el desarrollo de los estudios solicitados, se deberá evaluar y validar la información, metodologías, criterios y recomendaciones obtenidas; y se considerará toda la información secundaria con la que se cuente, mediante sustento y acreditación de las fuentes de información y los procedimientos de cálculo.

El proyecto "**AMPLIACIÓN DEL SERVICIO DE DISTRIBUCIÓN DE ENERGÍA ELÉCTRICA EN URBANIZACIÓN VENECIA, CENTRO POBLADO SANTA BÁRBARA (REDES DE MT YBT), DISTRITO BAÑOS DEL INCA, EN LA PROVINCIA DE CAJAMARCA, DEPARTAMENTO DE CAJAMARCA**" se efectuará de conformidad a lo establecido en la Directiva 001-2019-EF/63.01 del Sistema Nacional de Programación Multianual y Gestión de Inversiones publicado mediante Resolución Directoral N° 001-2019-EF/63.01 y la Guía General para la Identificación, Formulación y Evaluación de Proyectos de Inversión, el cual tendrá el siguiente contenido resumen:

INFORME DE PREINVERSIÓN

1. Resumen Ejecutivo
 - 1.1. Información General del Proyecto
 - 1.2. Planteamiento del Proyecto
 - 1.3. Determinación de la Brecha Oferta y Demanda
 - 1.4. Análisis Técnico del Proyecto
 - 1.5. Gestión del Proyecto
 - 1.6. Costos del Proyecto
 - 1.7. Evaluación Social



- 1.8. Sostenibilidad del Proyecto
- 1.9. Marco Lógico
2. Identificación
 - 2.1. Diagnóstico del problema
 - 2.1.1. Territorio
 - 2.1.2. Población afectada
 - 2.1.3. La unidad Productora (UP)
 - 2.1.4. Grupos de Interés
 - 2.2. Identificación del Problema, sus Causas y su Efectos
 - 2.2.1. El Problema Central
 - 2.2.2. Análisis de las Causas
 - 2.2.3. Análisis de los Efectos
 - 2.2.4. Árbol de Causas y Efectos
 - 2.3. Planteamiento del Proyecto
 - 2.3.1. El Objetivo Central
 - 2.3.2. Los Medios para alcanzar el Objetivo Central
 - 2.3.3. Los Fines del Proyecto
 - 2.3.4. Árbol de Medios y Fines
 - 2.3.5. Planteamiento de Alternativas de Solución
3. Formulación
 - 3.1. Horizonte de Evaluación
 - 3.2. Análisis de la Demanda del servicio
 - 3.2.1. Análisis de la Demanda del servicio
 - 3.2.1.1. Análisis de la Demanda Sin Proyecto
 - 3.2.1.2. Análisis de la Demanda Con Proyecto
 - 3.2.2. Análisis de la Oferta
 - 3.2.3. Balance Oferta - Demanda
 - 3.3. Análisis Técnico de Alternativas
 - 3.3.1. Aspectos técnicos: Tamaño, localización, Tecnología, Análisis Ambiental, Análisis de Riesgos bajo el contexto de cambio climático
 - 3.3.2. Planteamiento de las Alternativas Técnicas Factibles
 - 3.3.3. Diseño de las Alternativas Técnicas Factibles
 - 3.3.4. Metas Físicas de los Activos que se busca crear o modificar con el PI
 - 3.4. Gestión del proyecto
 - 3.4.1. Fase de Ejecución
 - 3.4.1.1. Organización
 - 3.4.1.2. Plan de implementación
 - 3.4.1.3. Modalidad de ejecución
 - 3.4.1.4. Condiciones previas para la ejecución
 - 3.4.2. Fase de Funcionamiento
 - 3.4.2.1. Entidad que se hará cargo de la O&M
 - 3.4.2.2. Recursos para la gestión de la UP
 - 3.4.2.3. Condiciones previas relevantes para el inicio de la operación
 - 3.4.3. Gestión Integral de Riesgos en la fase de Ejecución y Funcionamiento
 - 3.5. Costos del Proyecto
 - 3.5.1. Estimación de costos en la fase de Ejecución
 - 3.5.2. Estimación de costos en la fase de Funcionamiento
4. Evaluación
 - 4.1. Evaluación Social
 - 4.1.1. Beneficios Sociales
 - 4.1.2. Costos Sociales
 - 4.1.3. Estimación de Indicadores de Rentabilidad Social
 - 4.1.4. Análisis de Incertidumbre



4.1.4.1. Análisis de sensibilidad

4.1.4.2. Análisis de riesgo

- 4.2. Evaluación Privada
- 4.3. Análisis de Sostenibilidad
- 4.4. Financiamiento de la inversión del proyecto
- 4.5. Permisología
- 4.6. Matriz del Marco Lógico
- 5. Conclusiones
- 6. Recomendaciones

FORMATOS DE EVALUACIÓN

- 1. Análisis de la Demanda
- 2. Evaluación Económica
- 3. Formato Invierte: 06-A o 06-B
- 4. Otros Documentos

PRESUPUESTOS DEL PROYECTO

- 1. Fase de Ejecución
- 2. Fase de Funcionamiento

CRONOGRAMAS DEL PROYECTO

PLANOS

MODELOS 3D

SIMULACIÓN 4D

CALCULOS JUSTIFICATIVOS

ESTUDIOS TÉCNICOS

- 1. Análisis del Sistema Eléctrico
- 2. Estudio Topográfico
- 3. Estudio de Geología y Geotecnia
- 4. Análisis de Riesgos
- 5. Saneamiento Físico Legal

Asimismo, el CONSULTOR deberá tener en cuenta la siguiente descripción de los alcances indicados en el contenido resumen del estudio de pre inversión, y que se detallan a continuación:

8.3.1.1 Resumen Ejecutivo

a. Información General del Proyecto

Indicar el nombre del proyecto, que deberá contener la naturaleza y el objeto de la intervención, así como la localización.

Asimismo, indicar la Unidad Formuladora, Unidad Ejecutora de Inversiones recomendada, localización geográfica (incluida la georreferenciación), duración de la ejecución, fecha estimada de inicio de la ejecución, e inversión total del proyecto.

Señalar el servicio público con brecha identificada y priorizada relacionada con el proyecto, así como el indicador de producto asociado a dicha brecha, según la Programación Multianual de Inversiones al cual corresponda.

b. Planteamiento del Proyecto

Señalar los objetivos y medios fundamentales del proyecto. Se detallarán las alternativas de



solución que han sido evaluadas, precisándose las acciones que se incluyen en cada una. Si la alternativa de solución es única se sustentará el resultado.

c. Determinación de la Brecha Oferta y Demanda

Incluir la tabla de balance de oferta y demanda proyectado en el horizonte de evaluación del Proyecto. Se precisará el enfoque metodológico, los parámetros y supuestos utilizados para las estimaciones y proyecciones de la demanda y la oferta. Se precisará el número de beneficiarios directos del proyecto.

d. Análisis Técnico del Proyecto

Presentar las alternativas de localización, tamaño y tecnología que se hayan evaluado, indicando los factores condicionantes que se han considerado para su definición y el sustento de la selección. De ser el caso, sustentar por qué no se ha considerado más de una alternativa técnica.

e. Gestión del Proyecto

Precisar la organización que se adoptará y la asignación de responsabilidades y recursos para la ejecución del proyecto y su posterior operación y mantenimiento.

f. Costos del Proyecto

Incluir una tabla con los costos de inversión a precios de mercado desagregados por componentes. Sustentar de manera concisa la información utilizada para la estimación de los costos. Incluir costos de operación y mantenimiento, así como los costos de reposición cuando corresponda. Sustentar de manera concisa la información utilizada para la estimación de los costos.

g. Evaluación Social

Señalar de manera concisa los beneficios y costos sociales del Proyecto, la metodología, parámetros y supuestos asumidos para su estimación. Precisar los indicadores de rentabilidad social y presentar el ranking de alternativas de acuerdo al criterio de decisión elegido (VAN social o CE). Señalar las variables a las cuales es más sensible el proyecto y los rangos de variación que afectarían la rentabilidad social o la selección de alternativas.

h. Sostenibilidad del Proyecto

Señalar los riesgos que se han identificado en relación con la sostenibilidad del proyecto y las medidas que se han adoptado. Mostrar el porcentaje de cobertura del financiamiento de los costos de operación y mantenimiento, a partir de las diferentes fuentes de ingresos que el proyecto es capaz de generar, según sea el caso.

i. Marco Lógico

Incluir el marco lógico de la alternativa seleccionada, a nivel de propósito, componentes y fines directos, precisando los indicadores y metas.

8.3.1.2 Identificación

a. Diagnóstico

Incluir información cuantitativa, cualitativa, material gráfico, fotográfico, entre otros, que sustente el análisis, interpretación y medición de la situación actual negativa que se busca intervenir con el proyecto, los factores que influyen en su evolución y las tendencias a futuro si no se ejecuta el proyecto.

Realizar el diagnóstico de la infraestructura existente, debiendo describirse la infraestructura del área del estudio del proyecto para verificar si se cuenta con las condiciones necesarias para soportar la ampliación o la identificación de los tramos que se mejorarán (adjuntando panel fotográfico detallado que sustente lo descrito), y las conclusiones y recomendaciones



pertinentes (descripción general actual de las áreas a intervenir, sistema constructivo, áreas construidas, número de pisos, estado de conservación, entre otros.), ya sea el caso que requiera demolición y sustitución, rehabilitación y/o reforzamiento estructural.

- **Territorio:** Definir el área geográfica en el que se genera y brinda el servicio (área de estudio y área de influencia), analizando las características físicas de la zona geográfica (altitud, vientos, temperatura, precipitaciones, humedad relativa, suelos, pendientes, aguas superficiales, etc.) la disponibilidad de recursos naturales (terrenos, fuentes de agua y canteras, etc.) o activos que han sido construidos (vías de comunicación, líneas de transmisión, etc.) y los accesos al proyecto y área de influencia.

Evaluar el área de estudio y área de influencia, teniendo en cuenta los peligros bajo el contexto de cambio climático y los impactos ambientales negativos que se han identificado en el análisis de riesgos; para lo cual se tomará en cuenta las zonas de riesgo identificadas por INDECI u otra entidad similar.

Analizar las localizaciones potenciales del proyecto, desarrollando un mapa de ubicación del proyecto y población afectada, con coordenadas geográficas.

Como resultado de este análisis se deberá haber identificado los límites relevantes (geográfico, administrativo, entre otros) para contextualizar el análisis del problema que se buscará resolver con el proyecto y su potencial emplazamiento.

- **Población Afectada:** Describir las características sociales, económicas, demográficas y culturales de la población afectada (población del área y población objetivo), la insatisfacción de la población tanto respecto a la cantidad y/o calidad del servicio recibido. En caso la población no cuente con servicio, se deberá de describir como la población suplente esta carencia y cuál es la demanda requerida, la dispersión de las viviendas, etc. De tratarse de usuarios existentes, se deberá de describir su demanda, tasa de crecimiento, los tipos de clientes, etc.

Identificar si la población se encuentra expuesta a las situaciones de riesgo bajo el contexto de cambio climático y a los impactos ambientales negativos que se han identificado en el análisis de riesgos, e indagar sobre otros riesgos que pudieran afectar el comportamiento de la demanda o los beneficios del proyecto.

Sobre esta base se planteará, entre otros: (i) el problema central; (ii) la demanda (iii) las estrategias de provisión de los bienes y servicios.

- **La Unidad Productora (UP):** Identificar las restricciones que están impidiendo que la UP provea los bienes y servicios, en la cantidad demandada y de acuerdo con los niveles de servicio, así como las posibilidades reales de optimizar la oferta existente; para ello, se analizará y evaluará, entre otros: (i) los procesos y factores de producción (recursos humanos, infraestructura, equipamiento, entre otros), teniendo presente las normas técnicas y estándares de calidad; (ii) los niveles de producción; (iii) las capacidades de gestión; (iv) la percepción de los usuarios respecto a los servicios que reciben (v) la exposición y vulnerabilidad de la UP frente a los peligros identificados en el diagnóstico del área de estudio, así como los efectos del cambio climático; y, (vi) los impactos ambientales que se estuviesen generando.

Es importante que como resultado de este análisis quede establecido qué elemento(s) de la función de producción del servicio público (infraestructura, equipamiento, recursos humanos, procesos, normas, tecnologías, etc.) es lo que afecta negativamente la forma actual en que se entrega el servicio público.

Emplear información de registros, simulaciones del comportamiento de operación, estado de infraestructura, equipos, reportes sobre brechas de infraestructura, normas sectoriales, material fotográfico, etc., que evidencie la situación negativa que afecte a la población en términos de brechas de infraestructura y/o acceso al servicio (cobertura y calidad).



Adjuntar plano de distribución de infraestructura existente. En caso no exista Unidad Productora se deberá de recopilar información para las posibles localizaciones de la unidad productora a implementarse.

- **Grupos de Interés:** Identificar los grupos sociales involucrados en el proyecto, así como las entidades que apoyarían en su ejecución y posterior operación y mantenimiento; analizar la situación negativa percibida, las expectativas o intereses sobre la solución de la situación negativa, Las estrategias que pueden desarrollar en el proyecto para dar respuesta a los intereses y expectativas de cada grupo, y los acuerdos y compromisos que pueden condicionar la sostenibilidad del proyecto.

De acuerdo con la tipología del proyecto, considerar en el diagnóstico, entre otros, los enfoques de género, interculturalidad, estilos de vida, costumbres, patrones culturales, condiciones especiales como discapacidad, situaciones de riesgo en el contexto de cambio climático o de contaminación ambiental, a efectos de tomarlos en cuenta para el diseño del proyecto. Igualmente, es importante que se analice los grupos que pueden ser o sentirse afectados con la ejecución del proyecto, o podrían oponerse; sobre esta base, se plantearán las medidas para reducir el riesgo de conflictos sociales con tales grupos de interés.

b. Identificación del Problema, sus Causas y Efectos

Especificar con precisión el problema central identificado, el mismo que será planteado sobre la base del diagnóstico de involucrados. Analizar y determinar las principales causas que lo generan, así como los efectos que este ocasiona, sustentándolos con evidencias basadas en el diagnóstico realizado, tanto la UP como la población afectada por el problema; de ser el caso, incluir los resultados del análisis de vulnerabilidad de la UP. Sistematizar el análisis en el árbol de causas-problema-efectos.

c. Planteamiento del Proyecto

Especificar el objetivo central o propósito del proyecto, así como los objetivos específicos o medios (de primer orden y fundamentales), los cuales deben reflejar los cambios que se espera lograr con las intervenciones previstas. Sistematizar el análisis en el árbol de medios-objetivo-fines.

Realizar el planteamiento de las acciones que permitan que cada uno de los medios fundamentales sea logrado. Las acciones deberán ser técnicamente factibles y considerar las normas técnicas, las políticas, los intereses de los beneficiarios del proyecto. Realizar el análisis de interrelación de las acciones y organizar las acciones en componentes.

Plantear las alternativas de solución del problema, sobre la base del análisis de las acciones que concretarán los medios fundamentales. Dichas alternativas deberán tener relación con el objetivo central, ser técnicamente posibles, pertinentes y comparables. De no ser posible identificar más de una alternativa de solución, se deberá sustentar que se trata de un proyecto con una alternativa de solución única.

8.3.1.3 Formulación

a. Horizonte de Evaluación

Definir el horizonte de evaluación del proyecto de inversión (PI) en función del periodo de tiempo que comprende la fase de Ejecución y la fase de Funcionamiento, teniendo en cuenta el periodo de ejecución del proyecto, la vida útil de los activos principales, la obsolescencia tecnológica esperada en los activos, etc.

b. Análisis de la demanda del servicio



b.1. Análisis de la Demanda del Servicio

Estimar y proyectar, de acuerdo con la tipología del proyecto, la población demandante y la demanda en la situación "sin proyecto" y, de corresponder, en la situación "con proyecto", del bien o los servicios que se proveerán en la fase de Funcionamiento. Se sustentará el enfoque metodológico, los parámetros y supuestos utilizados; la información provendrá del diagnóstico de involucrados. Si la UF considera mayor información por la complejidad del proyecto, se recomienda utilizar información primaria, de lo contrario bastará usar información secundaria.

Efectuar la proyección de la demanda en el horizonte de evaluación, para lo que se deberá emplear registros históricos de consumo y número de clientes de por lo menos los últimos cinco (5) años. El factor de carga empleado para la proyección de la demanda deberá ser obtenido a partir del registro del día de máxima demanda.

Considerar dentro de la proyección de la demanda, los proyectos o actividades económicas que puedan inducir un aumento o disminución de la demanda y población. De tratarse de incorporación de demanda de nuevos clientes deberá de considerarse el consumo de clientes existentes con similares características y el crecimiento poblacional de la zona del proyecto de acuerdo a los censos nacionales. En caso de clientes en media tensión se deberá de considerar las solicitudes de factibilidad vigentes.

b.2. Análisis de la Oferta

Determinar la oferta en la situación "sin proyecto" y, de ser el caso, la oferta "optimizada" en función a las capacidades de los factores de producción; efectuar las proyecciones de la oferta. Se sustentará el enfoque metodológico, los parámetros y supuestos utilizados; la información provendrá del diagnóstico de la UP.

Evaluar la Oferta eléctrica desde las subestaciones eléctrica de potencia involucradas en el proyecto y de los alimentadores.

b.3. Balance Oferta - Demanda

Sobre la base de la comparación de la demanda proyectada (en la situación sin proyecto o con proyecto, según corresponda) y la oferta optimizada o la oferta "sin proyecto" (cuando no haya sido posible optimizarla), realizar un balance de potencia a fin de evaluar la cargabilidad de los activos estratégicos de la Unidad Productora. La cargabilidad indica a que porcentaje de carga se está utilizando un activo estratégico.

Registrar además el alineamiento y contribución del proyecto al cierre brechas a través de los indicadores de los indicadores de brechas de infraestructura y/o de acceso al servicio que se registra en el PMI, aprobados por el sector. En los casos en que la unidad de medida del indicador de brecha del PMI no coincida con la unidad de medida de la brecha oferta-demanda del proyecto, se recomienda que se considere como contribución al cierre de brechas un valor expresado en la unidad de medida de la brecha del PMI.

c. Análisis técnico de alternativas

c.1. Aspectos Técnicos

Basándose en el planteamiento de las alternativas, en el conocimiento de la población objetivo a ser atendida por el proyecto y en el déficit o brecha de oferta del servicio público a ser cubierto, se debe avanzar en la configuración técnica de tales alternativas propuestas. Ello conlleva el desarrollo de aspectos físicos-técnicos interdependientes: la localización, el tamaño y la tecnología de producción o de construcción. Los elementos técnicos derivarán en requerimientos de recursos para inversión y para operar y mantener el proyecto.



c.1.1. Tamaño

Determinar técnicamente la capacidad de oferta del servicio que proveerá la Unidad Productora, para cubrir la brecha de oferta-demanda durante el horizonte de evaluación. Analizar opciones de tamaño del proyecto, que cumplan con los niveles de servicio, estándares de calidad, normas técnicas y los factores condicionantes del tamaño.

c.1.2. Localización

Identificar los factores condicionantes de localización como, por ejemplo: ubicación de la población objetivo, vías de acceso, exposición a peligro, generación de impactos ambientales negativos, condiciones topográficas de calidad de suelo, planes reguladores municipales y de ordenamiento urbano, precio de terreno, etc.

Identificar y describir las opciones posibles de localización para que la unidad productora brinde los servicios en forma eficiente a los usuarios. Analizar y Seleccionar la localización más óptima, de acuerdo a las exigencias de las normas correspondientes y el saneamiento físico legal.

c.1.3. Tecnología

Verificar si el sector dispone de una norma técnica sobre las opciones tecnológicas que se deben considerar en el diseño en el diseño de la unidad productora.

Identificar los factores condicionantes de la tecnología de la Unidad Productora en base a la caracterización del proceso de distribución del servicio, como, por ejemplo: especificaciones técnicas, condiciones del proveedor, obsolescencia tecnológica, seguridad operacional, condiciones climáticas y físicas, disponibilidad de recursos, condiciones ambientales, etc.

Evaluar la factibilidad técnica de cada opción tecnológica en merito a los factores condicionantes relevantes. Identificar y Analizar las opciones de tecnología, teniendo en cuenta que las distintas opciones de tecnología pueden generar diferentes costos de inversión, reposición, operación y mantenimiento

Definir las alternativas técnicas que serán sujetas de evaluación.

c.1.4. Análisis Ambiental

Identificar cómo las alternativas del proyecto se comportan en relación a las condiciones ambientales y los efectos que estas pudieran generar y elegir aquella que se adecua mejor al medio.

Identificar y analizar los impactos positivos o negativos que el proyecto puede generar sobre el ambiente, los cuales se pueden traducir en externalidades positivas o negativas que pueden influir en la rentabilidad social del proyecto.

Analizar el impacto del proyecto sobre factores ambientales (agua, suelo, aire), se recomienda desarrollar una matriz de identificación de impactos ambientales en la ejecución y funcionamiento del proyecto, así como las externalidades positivas o negativas que el proyecto producirá en la fase de Ejecución y Funcionamiento. Identificar las acciones que se requieran para prevenir o mitigar los efectos adversos que el proyecto generaría en el medio ambiente.

Plantear medidas de gestión ambiental, concerniente a acciones de prevención, corrección y mitigación, de corresponder, acorde con las regulaciones ambientales que sean pertinentes para la fase de Formulación y Evaluación del proyecto, e incorporara dichas medidas en las alternativas técnicas del proyecto de inversión, las cuales pueden estar integradas como parte de las acciones del proyecto o como una acción independiente. En esta sección deberá obtener la clasificación ambiental del proyecto.

c.1.5. Análisis de Riesgos bajo el contexto de cambio climático

Realizar el análisis de riesgos bajo el contexto de cambio climático, teniendo en cuenta el Anexo 2 Gestión de Riesgos de Desastres en la fase de Formulación y Evaluación



de Proyectos de Inversión de la Guía General para la Identificación, Formulación y Evaluación de Proyectos de Inversión.

Considerar como costos asociados en el proyecto, a los costos que se obtendrán de la implementación de Medidas de Reducción del Riesgo bajo el Contexto de Cambio Climático (MRR-CCC), mediante la implementación o mejoramiento de los diferentes factores productivos de la Unidad Productora.

Mostrar en este acápite el resumen del análisis de riesgos realizado en los estudios técnicos, enfocado solamente al cambio climático.

c.2. Planteamiento de Alternativas de Técnicas Factibles

Plantear alternativas técnicas factibles de las opciones técnicas posibles que han cumplido con los criterios de los factores condicionantes considerados y que cumplen con las normas pertinentes. Desarrollar el diseño preliminar a fin de estimar los costos de inversión de cada una de las alternativas y considerarlas en la evaluación social a fin de seleccionar la más conveniente.

c.3. Diseño de las Alternativas Técnicas Factibles

Describir las características físicas y funcionales principales de las alternativas técnicas factibles. Desarrollar el diseño de las alternativas técnicas factibles de acuerdo al alcance de Ingeniería; a efectos de seleccionar la alternativa técnica.

Estimar para cada alternativa técnica factible, los costos de inversión y considerarlas en la evaluación social y privada; a fin de seleccionar la más conveniente.

Desarrollar la representación gráfica y/o los planos de diseño de las alternativas técnicas factibles, con apoyo de los estudios técnicos que se han realizado.

c.4. Metas Físicas de los Activos que se busca crear o modificar con el PI

Establecer metas concretas de productos que se generarán en la fase de Ejecución, incluyendo las relacionadas con el análisis del riesgo en el contexto de cambio climático y la mitigación de los impactos ambientales negativos, teniendo en consideración la brecha oferta-demanda y el dimensionamiento del proyecto señalado en el párrafo anterior. Por ejemplo: Cantidad de alimentadores; número de subestaciones, longitud de líneas primarias, etc.

d. Gestión del proyecto

d.1. Fase de Ejecución

Para la fase de Ejecución: (i) plantear la organización que se adoptará y especificar la Unidad Ejecutora de Inversiones designado que coordinará la ejecución de todos los componentes del proyecto y/o se encargará de los aspectos técnicos, sustentando las capacidades y la designación, respectivamente; (ii) detallar la programación de las actividades previstas para el logro de las metas del proyecto, estableciendo la secuencia y ruta crítica, duración, responsables y recursos necesarios; (iii) señalar la modalidad de ejecución del proyecto, sustentando los criterios aplicados para la selección; (iv) precisar las condiciones previas relevantes para garantizar el inicio oportuno la ejecución y la eficiente ejecución.

La programación de actividades debe ser realista, tomando en cuenta los procedimientos de contrataciones y adquisiciones por ejecutar en la fase de Ejecución, autorizaciones, obtención de licencias, permisos, certificaciones (por ejemplo: CIRAS, SEIA, saneamiento físico legal, etc.) y tiempos para subsanación de observaciones según los plazos que figura en las normas de contrataciones y presupuestos.

d.2. Fase de Funcionamiento

Para la fase de Funcionamiento: (i) Precisar qué entidad se hará cargo de la operación y



mantenimiento, la disponibilidad de recursos de dicha entidad y la organización que adoptará. (ii) Analizar la disponibilidad de recursos para la gestión de la Unidad Productora que se implementará o ampliará, y analizar si se requiere mayores recursos e instrumentos y prever el costo de los recursos incrementales bajo el rubro de "gestión del funcionamiento". (iii) Precisar las condiciones previas relevantes para el inicio oportuno de la operación.

d.3. Gestión integral del Riesgo en la fase de Ejecución y Funcionamiento

El análisis de riesgos en la fase de Ejecución y Funcionamiento, será desarrollado teniendo en cuenta la Directiva N° 012-2017-OSCE/CD Gestión de Riesgos en la Planificación de la Ejecución de Obras y otras normas aplicables para la Gestión de Riesgos en la fase de funcionamiento.

Las medidas de mitigación del riesgo en la fase de ejecución y funcionamiento, que se propongan en esta fase serán ampliadas en el expediente técnico de obra. Además, el resumen de dicho análisis será indicado en el acápite Gestión integral del Riesgo en la fase de Ejecución y Funcionamiento.

En este acápite se mostrará el resumen del análisis de riesgos realizado en los estudios técnicos.

e. Costos del Proyecto

e.1. Estimación de costos en la fase de Ejecución

Identificar y cuantificar los recursos que se utilizarán en esta fase; para ello, considerar las metas físicas del proyecto que han sido definidas en función del diagnóstico realizado a nivel de la Unidad Productora y el cierre de Brechas.

Estimar los costos de inversión para cada alternativa, sobre la base de los requerimientos de recursos definidos en el numeral anterior y la aplicación de costos por unidad de medida de producto; la metodología de estimación de los costos aplicados será sustentada.

Considerar todos los costos en los que se tenga que incurrir en la fase de Ejecución, que usualmente son los siguientes:

- Elaboración de expediente técnico de obra o documento equivalente, que debe incluir los estudios técnicos.
- Ejecución de obras, que debe incluir de ser el caso los costos para la continuidad del servicio durante la ejecución de la obra.
- Adquisición de terrenos, equipos, mobiliario, vehículos.
- Supervisión del estudio, obras, equipamiento, consultoría y servicios.
- Liquidaciones
- Gestión del proyecto

Tener en cuenta que los costos se dividen en costos directos, costos indirectos y otros costos, según se detallan a continuación:

Costos Directos: La estructura de costos directos deberá estar definido en función de los factores de producción de la UP (Infraestructura, Equipo, Mobiliario-Vehículos-Terreno, Intangibles e Infraestructura Natural), la naturaleza de las acciones (Construcción-Reparación-Remodelación-Reforzamiento Natural-Adecuación, Adquisición-Reparación, Adquisición, Adquisición-Implementación, Adecuación), y los Activos asociados. En caso que se requieran acciones para las medidas de reducción de riesgos en el contexto de Cambio Climático o para mitigar los impactos ambientales negativos, también se considerarán como



costos directos. Considerar que los costos por imprevistos o contingencias técnicas no deberían estar incluidos en los costos asociados al proyecto, salvo la SUPERVISIÓN y/o LA ENTIDAD lo indique, pero si deberían estar calculados; y tampoco se debe incluir el incremento de costos por escalamiento de precios.

Costos Indirectos: Los costos indirectos están conformados por los gastos generales, utilidades, e impuesto general a las ventas.

Otros Costos: Los otros costos están conformados por la Gestión del Proyecto, Expediente Técnico o Documento Equivalente, Supervisión, y Liquidación.

Además de los costos indicados, de acuerdo a la Ley N° 31358 y su modificatoria, para los casos de aplicación, debe considerarse en el proyecto el monto correspondiente para el control concurrente por parte de la Contraloría General de la República.

Precisar las fuentes de información y fechas en las cuales se sustentan los costos. Estas fuentes pueden ser investigaciones de mercado, cotizaciones, proyectos ya ejecutados, disponibilidad de una base de precios unitarios de LA ENTIDAD. Se deberá de uniformizar los costos históricos obtenidos a una sola fecha, el cual debe ser el momento inicial del horizonte de evaluación.

Sustentar los costos de inversión tanto para la Ejecución de la Obra mediante cotizaciones de los equipos y materiales y su transporte (como mínimo 3 cotizaciones y con una antigüedad no mayor a 4 meses), análisis de precios unitarios para todas las partidas, desgregados de gastos generales; y los demás costos de inversión (para la implementación del proyecto) será a través de desgregado de costos, cotizaciones u otros documentos sustentatorios como es el caso de Adquisición de terrenos.

e.2. Estimación de Costos en la fase de Funcionamiento

Costos de Reposiciones

Estimar la vida útil o vigencia tecnológica de los factores de los activos más importantes que se incluyen en el proyecto e identificar los activos que se tendrán que intervenir dentro del horizonte de funcionamiento. Indicar cuando se requerirá reemplazar el activo, programándose de manera que no se interrumpa el servicio

Especificar el flujo de requerimientos de reposiciones o reemplazo de activos durante la fase de Funcionamiento del proyecto y estimar los costos correspondientes.

Costos de Operación y Mantenimiento

Estimar los costos detallados de operación y mantenimiento incrementales sobre la base de la comparación de los costos en la situación "sin proyecto" y en la situación "con proyecto". Describir los supuestos y parámetros utilizados y presentar los flujos de costos incrementales a precios de mercado. Los costos de operación y mantenimiento deben sustentarse con el diseño operaciones cumpliendo las normas de seguridad y los estándares de calidad sectoriales.

8.3.1.4 Evaluación

a. Evaluación Social

a.1. Beneficios Sociales

Identificar, cuantificar y valorar (cuando corresponda) los efectos positivos o beneficios atribuibles al proyecto sobre los usuarios del servicio, así como las potenciales externalidades



positivas; los beneficios guardarán coherencia con los fines directos e indirectos del proyecto y, de ser el caso, con los asociados con la gestión del riesgo en contexto de cambio climático (costos evitados, beneficios no perdidos). Elaborar los flujos incrementales, sobre la base de la comparación de los beneficios en la situación "sin proyecto" y la situación "con proyecto".

a.2. Costos Sociales

Estimar los costos sociales sobre la base de los costos a precios de mercado, para lo cual se utilizará los factores de corrección publicados por la DGPMI; tener presente los costos sociales que no estén incluidos en los flujos de costos a precios de mercado (como son las potenciales externalidades negativas), así como los asociados con la gestión del riesgo en contexto de cambio climático y los impactos ambientales negativos. Elaborar los flujos incrementales sobre la base de la comparación de los flujos de costos en la situación "sin proyecto" y la situación "con proyecto".

Para aplicar los factores de corrección, los costos a precios de mercado (inversión, operación, mantenimiento e inversiones previstas en la fase de Funcionamiento) deberán ser desagregados según los siguientes rubros:

- Bienes y servicios Importables (transables)
- Bienes y servicios exportables (transables)
- Bienes y servicios no transables (no se exportan ni importan)
- Combustibles (según tipo)
- Divisas
- Mano de obra (calificada, semi calificada y no calificada)

a.3. Estimación de Indicadores de Rentabilidad Social

Estimar los indicadores de rentabilidad social, para lo cual se deberá: (i) efectuar el flujo de los beneficios y los costos sociales, (ii) medir la rentabilidad social del proyecto a través de la metodología de evaluación costo-beneficio, calculando los indicadores de rentabilidad social: valor actual neto social (VANS) y tasa interna de retorno social (TIR) y considerando una tasa social de descuento del 8%. Adicionalmente calculará la relación Beneficio/Costo (B/C) y Payback (Tiempo de recupero de la inversión social)

a.4. Análisis de Incertidumbre

Análisis de Sensibilidad

Efectuar el análisis de sensibilidad para: (i) Determinar cuáles son las variables (como la demanda, costos de los principales insumos, tarifas o precios cobrados a los usuarios, entre otros), cuyas variaciones pueden afectar la condición de rentabilidad social del proyecto, su sostenibilidad financiera (cuando corresponda) o la selección de alternativas; (ii) Definir y sustentar los rangos de variación de dichas variables que afectarían la condición de rentabilidad social o la selección de alternativas; (iii) Calcular los indicadores de rentabilidad social, incorporando en los flujos de beneficios o costos sociales los cambios generados por las modificaciones en las variables identificadas, (iv) Determinar las variables críticas que afectan sustancialmente la rentabilidad social del proyecto.

Análisis de Riesgo

Efectuar la evaluación de riesgo de las variables críticas para: (i) Indagar sobre el comportamiento de las variables críticas y acerca de la probabilidad de que varíen por encima de los límites explorados; (ii) Identificar las variables en las que se sitúa la incertidumbre; (iii) Determinar los valores extremos de variaciones (máximos y mínimos), y caracterizar sus distribuciones de probabilidad (media, moda, varianza); (iv) Determinar el grado de correlación existente entre las variables empleando criterios técnicos y económicos; (v) Calcular la



distribución de probabilidad del VAN a partir de la extracción de un número suficiente elevado de posibles valores de cada una de las variables aleatorias que lo integran; proponer las medidas para mitigar el riesgo.

b. Evaluación Privada

Realizar la evaluación privada para aquellos proyectos de inversión que tienen un potencial de generación de ingresos monetarios (por ejemplo, a través del cobro de peajes, tarifas, tasas, cuotas, entre otros) por la prestación del servicio público sujeto de intervención. Contempla el análisis de flujos de caja (ingresos y egresos) desde el punto de vista de LA ENTIDAD responsable de la ejecución y operación del proyecto, con el objeto de determinar su grado de auto sostenibilidad y/o hasta qué punto tendrá que ser financiado con recursos públicos, sujeto a que el proyecto sea socialmente rentable. Los resultados de este análisis deberán complementar el análisis integral de la sostenibilidad del proyecto.

Elaborar el flujo de ingresos y egresos, expresados en precios de mercado para las alternativas analizadas. Se debe considerar que los ingresos para la evaluación privada derivados de la venta de servicios públicos son iguales a los beneficios estimados para la evaluación social. Para la estimación de los indicadores de rentabilidad VAN y la TIR, se deberá de emplear una tasa de descuento del 12%.

c. Análisis de Sostenibilidad

Especificar las medidas que se están adoptando para garantizar que el proyecto generará los resultados previstos a lo largo de su vida útil. Entre los factores que se deben considerar están: (i) la disponibilidad oportuna de recursos para la operación y mantenimiento, según fuente de financiamiento; (ii) los arreglos institucionales requeridos en las fases de Ejecución y Funcionamiento; (iii) la capacidad de gestión del operador; (iv) el no uso o uso ineficiente de los productos y/o servicios (v) conflictos sociales; (vi) la capacidad y disposición a pagar de los usuarios; y, (vii) los riesgos en contexto de cambio climático. Cuando los usuarios deban pagar una cuota, tarifa, tasa o similar por la prestación del servicio, se realizará el análisis para determinar el monto y elaborará el flujo de caja. Se debe hacer explícito qué proporción de los costos de operación y mantenimiento se podrá cubrir con tales ingresos.

d. Financiamiento de la Inversión del Proyecto

Plantear la estructura de financiamiento de la inversión en la fase de Ejecución y Funcionamiento, especificando las fuentes de financiamiento y su participación relativa y, de ser el caso, los rubros de costos a los que se aplicará.

e. Permisología

Indicar los permisos que se requiere para la implementación del proyecto, y el estado de las gestiones realizadas a las diferentes autoridades competentes, indicando número de documentos de presentación, fechas y otros puntos relevantes.

Además, identificar los permisos adicionales que se requieren para la implementación del proyecto como son: PROVIAS, INDECI, SERFOR, licencia de construcción, etc.

f. Matriz de marco lógico

Presentar la matriz del marco lógico de la alternativa seleccionada, en la que se deberán consignar los indicadores relevantes y sus valores en el año base y esperados, a efectos del seguimiento y evaluación ex post.

8.3.1.5 Conclusiones

Indicar el resultado del proceso de formulación y evaluación del proyecto (viable o no viable)



y detallar los principales argumentos que sustentan dicho resultado en términos de lo siguiente:

- Cumpliendo de los tres atributos que definen la condición de viabilidad de un proyecto, en caso el proyecto resulte viable. Si el resultado es no viable, indicar que atributo o atributos no se logró cumplir.
- Emitir un juicio técnico sobre la calidad y la pertinencia del grado de profundización de la información empleada para la elaboración del estudio, así como la consistencia y coherencia de los supuestos establecidos, las fuentes de información, las normas técnicas, los parámetros y metodologías empleadas, entre otros elementos claves relacionados con el fundamento técnico y económico de la decisión de inversión.

8.3.1.6 Recomendaciones

Plantear recomendaciones técnicas (Como resultado del proceso de elaboración del Estudio de Pre Inversión), para la UEI que asumirá la ejecución y posterior operación y mantenimiento. Tales recomendaciones deberán estar ligadas con las acciones o condiciones que se deberán asegurar para reducir o eliminar los riesgos que el proyecto podría enfrentar durante las siguientes fases del ciclo de inversiones. Principalmente se debe emitir como mínimo, recomendaciones sobre lo siguiente:

Fase de Ejecución

- Las condiciones que podrían afectar la sostenibilidad del proyecto en general y la entrega de servicios a la población beneficiaria en particular, en los aspectos financieros, presupuestales (asignación de la operación y mantenimiento), de cobros de tarifas, entre otros. Alertar sobre los riesgos de deterioro acelerado de los activos que se generan con el proyecto debido a un mantenimiento intermitente o insuficiente durante el periodo de funcionamiento del proyecto.
- Otros aspectos críticos que la UF juzgue conveniente resaltar, acorde con las restricciones de información que enfrentó durante la preparación del Estudio de Pre Inversión.

Fase de Funcionamiento

- Las condiciones que podrían afectar la sostenibilidad del proyecto en general y la entrega de servicios a la población beneficiaria en particular, en los aspectos financieros, presupuestales (asignación de la operación y mantenimiento), de cobros de tarifas, entre otros. Alertar sobre los riesgos de deterioro acelerado de los activos que se generan con el proyecto debido a un mantenimiento intermitente o insuficiente durante el periodo de funcionamiento del proyecto.
- Otros aspectos críticos que la UF juzgue conveniente resaltar, acorde con las restricciones de información que enfrentó durante la preparación del estudio de pre inversión.

8.3.1.7 Anexos

Adicionalmente se deberá incluir como anexos la información que sustente o detalle todos los puntos considerados en el estudio de pre inversión:

a. Informe de evaluación de instalaciones existentes

- El CONSULTOR debe presentar un informe donde se encuentre la información de los activos y condiciones del terreno existente obtenida en su visita a campo. En el informe se debe describir las condiciones existentes del terreno o lugar, así como un análisis de cada elemento o equipo de las instalaciones existentes
- El CONSULTOR debe presentar una hoja de datos con el metrado (planilla) de las instalaciones existentes encontradas. Cada ítem o partida de este metrado deberá tener un código de identificación o TAG.
- Verificar los parámetros eléctricos (nivel de tensión, corriente, demanda, etc).



- Realizar una inspección de campo a fin de verificar, estado de las estructuras.
- Levantar un inventario físico, con descripción detallada de toda la infraestructura existente instalada, debiendo indicar su estado actual y/o problemas identificados.
- Según resultados de inventario físico, identificar los sectores y tramos del AMT a mejorar.

Informe fotográfico

- El informe de activos existentes deberá incluir un registro fotográfico debidamente rotulado (imágenes con fecha), donde se pueda verificar el estado de conservación de los principales elementos detallando su estado situacional: bueno, regular o defectuoso y sus posibles cambios por las nuevas condiciones de trabajo y/o estado de conservación. Las imágenes deben mostrar las instalaciones existentes y condiciones del lugar.
- Las imágenes donde se visualice equipos e instalaciones existentes deben estar identificados con una codificación a fin de tener trazabilidad y facilitar la revisión con el metrado de instalaciones existentes y los planos de las condiciones existentes
- El panel fotográfico será cargado al CDE en formato .docx y .pdf. No se permite el envío de imágenes sueltas

b. Formatos Evaluación

a.1. Análisis de la Demanda

Incluir el análisis de la demanda con los sustentos respectivos como las factibilidades de suministro de cargas futuras, determinación de factores sustentatorios para la proyección de la demanda, la proyección de la demanda, y el balance de oferta y demanda; en la situación con y sin proyecto.

Sin ser limitativo el estudio a ser efectuado por el CONSULTOR comprenderá una evaluación del mercado eléctrico, el cual comprenderá:

- Situación actual del sistema eléctrico.
- Evaluación de la evolución de la demanda eléctrica de por lo menos 5 años atrás.
- Evaluación de la oferta eléctrica de la SET.
- Sustentar las variables y criterios adoptados para la proyección de la demanda de potencia y energía.
- Las demandas de nuevas cargas especiales deberán de sustentarse a través de documentos de solicitudes y/o factibilidades de suministro, debiendo validar que no estén atendidas a la fecha de formulación del estudio, determinando las posibles cargas o cargas futuras (cuando aplique).
- Balance Oferta-Demanda
- Proyección de la demanda de potencia y energía para los 20 años del proyecto.
- Otros que se consideren convenientes.

a.2. Evaluación Económica

Incluir la evaluación económica mediante la cuantificación de los beneficios y costos incrementales, análisis de sensibilidad y análisis de sostenibilidad del proyecto.

a.3. Formato Invierte: 06-A o 06-B

Incluir el formato 06-A o 06-B del INVIERTE según la complejidad del proyecto y el archivo kml en donde se pueda identificar los alcances de la intervención del proyecto.

a.4. Otros Documentos

Incluir el diagnóstico de la unidad productora (registro fotográfico debidamente rotulado y fechado donde se pueda verificar el estado de conservación de los principales elementos y sus posibles cambios por las nuevas condiciones de trabajo y/o estado de conservación, y un resumen que cuantifique las deficiencias identificadas), los cargos de las solicitudes a las municipalidades para la visación de planos de corte de vías (en caso de corresponder), la factibilidad de suministro del proyecto, opiniones técnicas u otros documentos que sustenten la viabilidad y la sostenibilidad del proyecto.



c. Presupuestos del Proyecto

b.1. Fase de Ejecución

Incluir los costos en que se incurren en esta fase como resumen general del presupuesto, metrados y presupuestos por secciones, cotizaciones de materiales-equipos-insumos-servicios, análisis de precios unitarios, desgregados de costos y cualquier otro sustento; para cada alternativa propuesta.

En general la estimación de costos y presupuestos será efectuada en concordancia con el nivel del estudio de Pre inversión, de acuerdo a cotizaciones de los equipos, materiales y ferretería relevantes.

- Se deberá estimar la inversión que se requiere para ejecutar el proyecto donde se deben considerar el suministro de equipos y materiales, el montaje electromecánico, el transporte de equipos y materiales, las obras civiles, los gastos generales, las utilidades, los impuestos, etc.
- Metrados y planilla de metrados de todas las secciones del proyecto
- Costo y Presupuesto del Proyecto
- Análisis de Costos Unitarios
- Sustento de precios de mano de obra, equipos y herramientas.
- Costo de Control Concurrente en caso aplique.
- Relación de precios y cantidades de recursos requeridos por tipo (Relación de insumos)
- Costo hora hombre vigente
- Cotizaciones
- La formulación del presupuesto del proyecto debe ser sustentado por análisis de precios unitarios y planilla de metrados, debiendo sustentar los costos con cotizaciones (02 o más) con una antigüedad no mayor de 04 meses (principales materiales, equipos y la mano de obra de acuerdo a la zona del proyecto con rendimientos razonables o estándares. En el caso que el proyecto contemple el desmontaje de instalaciones existentes, deberá considerarse el costo total incluidas las maniobras, el Metrado respectivo, el costo de permisos municipales, de ser el caso. También deberá incluir los costos por la compensación por interrupciones.
- Identificar y especificar en planillas las estructuras, equipos y materiales que serán reutilizados en proyecto, de ser el caso, e indicar el destino final de aquellos que serán retirados.
- En el caso que el proyecto contemple el desmontaje de instalaciones existentes, deberá considerarse el costo total incluidas las maniobras, el metrado respectivo, el costo de permisos municipales, de ser el caso.
- También deberá incluir los costos de monitoreo ambiental y arqueológico de acuerdo con los estudios respectivos aprobados, estos deberán ser incluidos en la partida de montaje electromecánico; asimismo, deberá incluir los costos por la compensación por interrupciones.
- El presupuesto del proyecto deberá considerar todos los costos y componentes necesarios para implementar el proyecto, debiendo ser sustentado con cotizaciones para los materiales y equipos y el costo de mano de obra. Debe determinar la fecha del presupuesto en base a las fuentes de costos utilizada y esta debe estar indicado en el presupuesto.
- Se deberá realizar un análisis sustentado de precios unitarios de todas las actividades que intervienen en el proyecto, en el cual se deben considerar los recursos de mano de obra, materiales, equipos, herramientas, servicios entre otros. Estos análisis de precios unitarios, corresponde a las obras civiles, montaje y pruebas electromecánicas, que deberá elaborarse en el formato excel con fórmulas enlazadas.
- Los precios unitarios, metrado, parcial y totales debe ser redondeado a dos decimales en todo el presupuesto.

IMPORTANTE: Dichos costos deberán alinearse a lo indicado en el manual de costos en actividades aplicables a las empresas de distribución eléctrica respecto a la estructura de costos, códigos de cuenta contable, entre otros.



b.2. Fase de Funcionamiento

Incluir los costos en que se incurren en esta fase como compra de energía, costos de recursos para la operación y mantenimiento; para lo cual se presentarán desglosados de costos, análisis de precios unitarios, costos históricos o cualquier otro sustento para cada alternativa propuesta.

d. Cronogramas del Proyecto

Los programas de ejecución de obra (cronogramas), se presentarán para cada alternativa propuesta, y representarán todas las fases de implementación del proyecto, desde la elaboración del expediente técnico de obra (o proceso de selección para la elaboración del expediente técnico de obra) hasta la liquidación técnica y puesta en servicio del proyecto (resultado de la ejecución de obra).

Los plazos para los procesos de selección y firmas de contratos, y aprobación de diferentes entregables deberán estar de acuerdo con la ley de contrataciones del estado vigente.

Diagrama GANTT deberá estar en base a todas las partidas definidas en el presupuesto de obra, recursos, rendimiento cantidad de cuadrillas necesarias, evaluando las actividades que pueden ejecutarse en paralelo y las secuenciales, a fin de determinar la ruta crítica

e. Planos del Proyecto

Los planos y/o láminas del proyecto que se presentarán para cada alternativa propuesta, son los siguientes:

- Plano de ubicación (en la cual se deberá mostrar el área de influencia, área de estudio, zonas de concesiones, zonas arqueológicas, áreas naturales protegidas, infraestructura existente y proyectada, vías de acceso a la zona del proyecto, entre otros como: coordenadas UTM-WGS 84, orientación magnética, etc).
- Diagramas Unifilares (en la cual se deberá presentar los diagramas unifilares generales, diagramas unifilares de medición y protección, diagramas unifilares de servicios auxiliares, entre otros que sean necesarios para sustentar el diseño del proyecto).
- Planos de Infraestructura Existente y Proyectada (en la cual se deberá presentar la infraestructura existente que pueda afectar a la implementación del proyecto, y la infraestructura proyectada cuya ubicación haya sido validada por el área técnica de LA ENTIDAD).
- Planos de Detalle (en la cual se deberá presentar planos que definan el diseño a nivel de detalle como detalles de estructuras, de equipos y otros).

El CONSULTOR deberá extraer todos los planos y/o láminas del proyecto directamente de los modelos 3D. Estos planos incluyen tablas de cuantificación, listas, esquemas, representaciones gráficas, entre otros.

Los planos y/o láminas del proyecto que no se derivarán de los modelos 3D, son el plano de ubicación y los diagramas unifilares (excepto en el caso que el software de modelado permita la obtención del diagrama unifilar como es el caso de las subestaciones de potencia), alguna excepción adicional se debe consultar previamente con LA ENTIDAD y/o LA SUPERVISIÓN.

f. Modelos 3D

Los modelos 3D que se presentarán para cada alternativa propuesta, son los siguientes:

- Modelo 3D de condiciones existentes utilizando como base la información generada en el levantamiento topográfico. Asimismo, el modelo 3D de condiciones existentes deben de estar georreferenciado.



- Modelo 3D de la infraestructura proyectada, para lo cual se deberá incluir todas las especialidades involucradas y un modelo 3D federado en formato nativo y visualización.

f.1. Sobre el alcance del Modelo 3D

- Detallar y especificar el listado de elementos por especialidad (que se van a modelar y los que no), en la MATRIZ DE RESPONSABILIDADES anexa al Plan de Ejecución BIM para su revisión y/o aprobación por la SUPERVISIÓN y/o LA ENTIDAD.

f.2. Sobre nivel de información necesario (LOIN)

- Para el caso del LOI, el CONSULTOR debe especificar la identificación de los elementos, contenido de la información y documentos de apoyo a utilizar en cada elemento según se indica en el Instructivo de la Matriz para la definición de Nivel de Información Necesaria de la guía nacional BIM.
- El modelo 3D debe tener un nivel de Detalle (LOD) mínimo 2 y nivel de Información (LOI) mínimo 2 durante la Etapa de Pre Inversión y un nivel de Detalle (LOD) mínimo 3 y nivel de Información (LOI) mínimo 3 en el Etapa de Expediente Técnico según se indica en la Guía Nacional BIM del Ministerio de Economía y Finanzas. En caso el CONSULTOR requiera un LOD o LOI diferente a lo solicitado, este debe ser sustentado en el BEP a fin que la SUPERVISIÓN y/o LA ENTIDAD aprueben o rechacen la solicitud.

f.3. Sobre el modelado

- El CONSULTOR debe crear y usar librerías para el modelamiento 3D del proyecto cuya nomenclatura será acorde a la sección NOMENCLATURA del Estándar para Modelado de LA ENTIDAD. Estas librerías deberán ser cargadas en el Entorno de Datos Comunes (CDE) de LA ENTIDAD.
- El CONSULTOR debe especificar en el Plan de Ejecución BIM (BEP) su estrategia de georreferenciación.
- El CONSULTOR deberá considerar las buenas prácticas de modelado indicado en el Estándar para Modelado de LA ENTIDAD. De igual manera, especificará y detallará su estrategia de modelado en el Plan de Ejecución BIM.
- El CONSULTOR deberá georreferenciar los modelos 3D acorde a la información obtenida en el levantamiento topográfico. La estrategia de georreferenciación deberá estar indicada en el Plan de Ejecución BIM (BEP).
- Las identificaciones (etiqueta o tag) de los elementos de cada especialidad en el modelo deben coincidir con la identificación de las partidas indicadas en el metrado, presupuesto, especificaciones técnicas, planos y otros documentos del informe de tal manera que facilite la trazabilidad de la información entre los distintos entregables del informe. Las identificaciones son especificadas como parte del LOI de cada elemento.
- La organización de los elementos del modelo 3D en el archivo nativo (archivo obtenido del software de modelado) debe estar conforme a la estructura de desglose (estrategia de federación) indicada en el Plan de Ejecución BIM (BEP) del CONSULTOR. La organización debe guardar relación con el resto de entregables a fin de facilitar la trazabilidad de la información.
- La SUPERVISIÓN y/o LA ENTIDAD indicarán la cantidad de vistas y sus especificaciones que debe tener el modelo 3D para facilitar la revisión y navegación.

f.4. Sobre la coordinación de los elementos del modelo 3D y entre especialidades

- El CONSULTOR deberá utilizar el módulo de coordinación del Entorno de Datos Comunes (CDE) de LA ENTIDAD para la gestión de interferencias y coordinación de los modelos de cada especialidad.
- La estrategia de federación de las especialidades será indicada en el Plan de Ejecución BIM (BEP) del CONSULTOR.
- El CONSULTOR indicará la estrategia de coordinación de especialidades en el Plan de Ejecución BIM (BEP) el cual será revisado y aprobado por la SUPERVISIÓN y/o LA ENTIDAD.

f.5. Sobre la entrega

- El CONSULTOR debe cargar al CDE:



- ✓ Modelo 3D de cada especialidad en formato nativo y visualización
- ✓ Modelo 3D federado en formato visualización
- El formato nativo debe ser lo suficientemente robusto para permitir la gestión de la información de todas las especialidades. Asimismo, debe permitir ingresar información de forma paramétrica y permitir la interoperabilidad con otros softwares.

f.6. Sobre el control de calidad interno

- El CONSULTOR especificará su plan interno de control de calidad de los modelos 3D en el Plan de Ejecución BIM, el cual será revisado y aprobado por la SUPERVISIÓN y/o LA ENTIDAD.

f.7. Sobre la información extraída del Modelo 3D

Planos

- Las láminas, planos, cortes, vistas, detalles generados a partir del Modelo 3D deben estar contenidos dentro del archivo editable del modelo a fin de verificar su origen.
- LA SUPERVISIÓN y/o LA ENTIDAD podrán solicitar que se generen planos, vistas, detalles, cortes, elevaciones, entre otros, dependiendo de las necesidades del proyecto. La lista de planos requeridos se encuentra en la sección f. Planos
- El etiquetado de los elementos en los planos debe coincidir con la identificación de los elementos del modelo 3D.

Metrados

- Las tablas de metrados extraídas del modelo 3D deben estar contenidos en el archivo nativo del modelo a fin de que LA ENTIDAD pueda revisar y validar que la extracción de los metrados se haya realizado a partir del Modelo 3D. Asimismo, la SUPERVISIÓN y/o LA ENTIDAD especificarán de que elementos del modelo 3D serán extraídas las cantidades, las unidades de las cantidades y el orden requerido; en caso el CONSULTOR requiera generar metrados sin extraerlos del modelo 3D, solicitará aprobación por parte de la SUPERVISIÓN y/o LA ENTIDAD, los cuales aprobarán o rechazarán la solicitud.
- Los elementos de las tablas de metrados en el archivo nativo del modelo deben tener la misma codificación utilizada en los entregables de metrados y presupuestos a fin de corroborar la trazabilidad de información.
- Las tablas de metrado extraídas del modelo 3D deben estar cargadas en el CDE en formato .xlsx y .pdf respetando el estándar de nomenclatura de LA ENTIDAD.
- La SUPERVISIÓN y/o LA ENTIDAD especificarán que elementos del modelo 3D serán extraídas las cantidades, las unidades de las cantidades y el orden requerido.
- En caso el CONSULTOR requiera generar metrados sin extraerlos del modelo 3D, solicitará revisión por parte de la SUPERVISIÓN y/o LA ENTIDAD, el cual analizará el caso y aprobará o rechazará la solicitud.
- Los metrados extraídos del modelo 3D deben servir de insumo para los entregables "planillas de metrados".
- La identificación de los elementos en el Modelo 3D debe estar coordinado y compatibilizado con la estructura de partidas del metrado y presupuesto a fin de tener trazabilidad entre estos entregables.

Presupuesto

- El presupuesto deberá ser realizado con softwares que permitan la extracción automática de información del modelo 3D. En caso se requiera el ingreso manual de información, esta se realizará previa autorización de la SUPERVISIÓN y/o LA ENTIDAD.
- El CONSULTOR presentará el presupuesto en archivo nativo, .xlsx. y en pdf. La identificación de los elementos en el Modelo 3D debe estar coordinado y compatibilizado con la estructura de partidas del metrado y presupuesto a fin de tener trazabilidad entre estos entregables.
- El CONSULTOR debe especificar/explicar cómo se interrelaciona el presupuesto obtenido del software con el entregable PRESUPUESTOS.



- La SUPERVISIÓN y/o LA ENTIDAD especificarán de que elementos del modelo 3D serán extraídas las cantidades y presupuestos.
- Los informes, tablas, entre otros obtenidos del software de presupuesto debe estar cargada en el CDE.

Recorridos Virtuales

- El Consultor debe generar un recorrido virtual a fin de mostrar el diseño de la edificación. Los recorridos virtuales deberán presentarse en formato de video en alta definición (HD) con resolución mínima 1080p, relación de aspecto 16:9 y 25 cuadros por segundo (fps) en formato .mp4 o .avi. Este video servirá como presentación de los diseños durante la exposición del informe de expediente técnico de obra.

Renders

- Imágenes de alta calidad donde se visualice las áreas, activos y espacios del proyecto con apariencia realista a fin de ser usados para las presentaciones de LA ENTIDAD. LA ENTIDAD puede solicitar renders adicionales.

g. Simulación 4D

La simulación 4D se deberá presentar para la alternativa seleccionada, y deberá ser capaz de mostrar el proceso constructivo del proyecto y debe estar relacionado con la secuencia de actividades indicado en el Cronograma de ejecución de obra presentado. Se debe entregar en formato nativo y de video.

h. Cálculos Justificativos

Los cálculos justificativos que se presentarán serán para la selección de equipos principales (dimensionamiento y aislamiento), dimensionamiento de obras civiles, cálculo de las prestaciones mecánicas de estructuras y diagramas de carga, cálculo de cimentaciones, cálculos de resistividad y selección de la puesta a tierra, cálculo de pararrayos, selección de transformadores de distribución y determinación de sobrecargas de potencia, selección de tableros de control y protección, estudio lumínico o cálculo de luminarias, entre otros.

Asimismo, se detalla la información que deberá contener los cálculos de resistividad y selección de la puesta a tierra:

- Se deberá efectuar las mediciones de resistividad eléctrica del terreno utilizando equipo (s) de medida-Telurómetro debidamente certificado y con calibración vigente, los resultados se registrarán y presentarán en versión impresa y digital, se sustentarán las mediciones in situ, con registros fotográficos fechados y con coordenadas UTM WGS84 del lugar donde fueron tomadas. El diseño de las puestas a tierra, comprenderá el diseño de las PT para todas las subestaciones de distribución de cada una de las localidades y para las estructuras de seccionamiento y/o protección a ser equipados con interruptores de recierre (Reclosers), seccionadores, pararrayos, reguladores de tensión y seccionadores fusibles.
- Deberá adjuntarse registros fotográficos fechados que sustenten haber efectuado cada una de las mediciones de resistividad eléctrica del terreno (por lo menos dos vistas fotográficas en las que se visualice el equipo y valores de medición, y una vista panorámica del lugar donde se efectuó la medición). No serán aceptadas registros fotográficos que no están fechadas. Además, deberá presentar registros fotográficos en las que se visualice la participación en campo del Personal Clave.

i. Estudios Técnicos

i.1. Análisis del Sistema Eléctrico



En esta fase se analizará diferentes topologías como alternativas de solución del proyecto y se definirá la topología más adecuada, la sección del conductor y se validará dicha sección en concordancia con los lineamientos establecidos por LA ENTIDAD.

En caso que se requiera, también se analizará el sistema eléctrico para posibles transferencias de carga.

EL CONSULTOR deberá realizar el análisis del sistema eléctrico actual y proyectado del sistema eléctrico con la finalidad de determinar la viabilidad del proyecto, para lo cual deberá realizar flujos de potencia que determinen las condiciones de operación del sistema y otros que estimen convenientes para tal fin, utilizando el software Digsilent o similar, la base de datos del COES SINAC y/o la información que proporcione la EMPRESA.

El análisis eléctrico deberá de realizarse para los años 0,1,5,10,15 y 20 del horizonte de evaluación y evidenciando las mejoras conseguidas con la intervención garantizando la oferta del proyecto. Se efectuará el estudio de flujo de carga, para escenarios de máxima y mínima demanda de potencia.

Realizar un análisis comparativo de la situación actual y proyectada en el que se evidencie las mejoras conseguidas con la implementación del proyecto en cuanto a perfiles de tensión, la calidad de energía, cargabilidad de componentes, pérdidas, etc.

Presentar el análisis del sistema eléctrico acompañado de un registro fotográfico con los datos de placa de características de los equipos principales con la finalidad de validar la data ingresada en la simulación con un software compatible similar al Power Factory DIGSILENT

i.2. Estudio Topográfico

ALCANCE

El CONSULTOR realizará el levantamiento topográfico mediante [fotogrametría con RPAS (drones)] del siguiente alcance como mínimo:

Para edificaciones existentes

- Toda la edificación existente y alrededores (extensión final a definir en el plan de vuelo que debe presentar el CONSULTOR como parte del BEP)

Para edificaciones nuevas

- El terreno donde estará ubicado el activo y alrededor (extensión final a definir en el plan de vuelo que debe presentar el CONSULTOR como parte del BEP).
- El alcance (área) indicado líneas arriba es lo mínimo que el CONSULTOR debe considerar. El CONSULTOR es responsable de analizar y evaluar las condiciones existentes del área y las necesidades y objetivos del proyecto a fin de ampliar el alcance del área, así como incluir a otras áreas e instalaciones que considere necesario.
- De igual manera, producto del análisis y evaluación realizada por el CONSULTOR, LA ENTIDAD y/o la SUPERVISIÓN podrían solicitar el levantamiento topográfico de zonas o áreas que consideren importantes para el desarrollo de los estudios.
- El alcance (área) definitivo (mínimo solicitado por LA ENTIDAD y área/instalaciones requeridas luego del análisis del CONSULTOR por el mismo CONSULTOR, SUPERVISIÓN y/o LA ENTIDAD) será propuesto en el Plan de Ejecución BIM (BEP) donde el CONSULTOR indicará en un plano/imagen/mapa el área (indicando unidades como km, m², etc.) a cubrir. La SUPERVISIÓN y/o LA ENTIDAD se encargarán de revisar y aprobar/rechazar lo propuesto por el CONSULTOR.



ESPECIFICACIONES SEGÚN LA TECNOLOGÍA A UTILIZAR

- Con la tecnología indicada a utilizar para el levantamiento topográfico, el CONSULTOR debe tener presente las siguientes actividades y consideraciones (sin ser limitativos):

[Para fotogrametría con RPAS]

- ✓ Generar el plan de vuelo aerofotogramétrico donde se visualizará sobre un plano/esquema/imagen del área las líneas de vuelo con alturas de vuelo adecuadas al relieve del terreno. El plan de vuelo será presentado en el Plan de Ejecución BIM y en el informe de topografía. En caso el levantamiento topográfico se realice con drones, el CONSULTOR deberá diseñar el plan de vuelo de tal manera que cubra el área suficiente alrededor de los activos o cualquier otra área que considere relevante para el desarrollo de los estudios. El plan de vuelo será presentado como anexo del Plan de Ejecución BIM, el cual será revisado y aprobado por la SUPERVISIÓN y/o LA ENTIDAD previo a la ejecución del levantamiento topográfico.
- ✓ Obtener una precisión horizontal y vertical absoluta con un error menor a [3 cm] para lo cual el CONSULTOR deberá colocar la suficiente cantidad de puntos de control los cuales serán revisados y aprobados por la SUPERVISIÓN y/o LA ENTIDAD.
- ✓ Establecer y monumentar al menos [tres (03)] puntos Geodésicos de orden "C". No es necesario su registro en el Instituto Geográfico Nacional (IGN)
- ✓ La distancia de muestra en el suelo (GSD) deberá estar en el rango de [1.6 a 2.6 cm/pixel de resolución]. Es responsabilidad del CONSULTOR analizar la topografía del terreno para determinar la altura de vuelo a fin de lograr el GSD solicitado. En caso la topografía del terreno impida obtener el GSD solicitado, el CONSULTOR deberá proponer alternativas de solución para obtener el producto final con la precisión solicitada.
- ✓ Considerar un traslape lateral y frontal mínimo de [70%].

CONSIDERACIONES GENERALES

El CONSULTOR debe tener presente las siguientes consideraciones generales (sin ser limitativo):

- Para levantamiento topográfico convencional y mediante RPAS (dron):
 - ✓ La nube de puntos obtenida producto del levantamiento topográfico será utilizada para la toma de decisiones y la producción de modelos 3D y planos para la etapa de Pre Inversión y ETO. Es responsabilidad del CONSULTOR realizar estudios o levantamientos topográficos adicionales para satisfacer los criterios de aceptación de las posteriores fases del alcance del presente documento.
 - ✓ El CONSULTOR debe gestionar los permisos y autorizaciones necesarias involucrados en el levantamiento topográfico. Obtener autorización escrita y suscrita por los propietarios y/o poseedores de los terrenos ubicados en la franja de servidumbre, previo a las actividades de Levantamiento topográfico.
 - ✓ Durante el desarrollo de los trabajos el CONSULTOR deberá de tomar todas las medidas seguridad para cumplir el objetivo sin ningún incidente, además de cumplir con las normas de seguridad de LA ENTIDAD.
 - ✓ Para el caso de proyectos de distribución y transmisión, el CONSULTOR deberá realizar el levantamiento topográfico de todas las posibles alternativas que deriven del estudio que realiza a fin de evaluar y elegir la más adecuada.
 - ✓ Es responsabilidad del CONSULTOR analizar y evaluar las condiciones geográficas, climatológicas y cualquier otro factor del lugar donde se realizará el proyecto que pueda afectar el levantamiento topográfico para determinar los equipos y estrategia más adecuada.
 - ✓ La adquisición de recursos y logística es responsabilidad del CONSULTOR.



- Adicional a lo anterior, considerar también para el levantamiento topográfico mediante RPAS (Dron):
 - ✓ Es preciso mencionar que dentro del trabajo de campo se puede dar el caso que exista zonas de acceso restringido, tales como: Aeropuertos, zonas militares, etc., donde no sea posible el uso de DRONES, para los trabajos de fotogrametría, en estos casos el CONSULTOR deberá de realizar las gestiones y permisos necesarios a fin de lograr el resultado esperado, caso contrario deberá de notificar a la SUPERVISIÓN y/o LA ENTIDAD a fin de tomar las acciones correspondientes. En otro caso se deberá evaluar otra alternativa similar, teniendo presente que este tipo de información es fuente primaria de entrada para el desarrollo del modelado 3D de las condiciones existentes y del modelo 3D para Pre Inversión.

ENTREGABLES

Como resultado del estudio topográfico, el Consultor debe presentar los siguientes entregables:

Informe de estudio de topografía

Debe incluir, sin ser limitativo, los siguientes puntos como mínimo:

- PRESENTACIÓN
 - ✓ El informe debe estar firmado en todas las páginas por el jefe del proyecto del CONSULTOR.
 - ✓ El nombre del informe de cumplir con el estándar de nomenclatura de LA ENTIDAD.
 - ✓ El informe debe estar cargado en el Entorno de Datos Comunes en formato editable y en formato PDF.
 - ✓ El informe debe constar de UN SOLO ARCHIVO. En caso el informe tenga anexos, estos deben estar referenciados a fin de que la presentación de la información sea coherente y coordinada.
 - ✓ El nombre de los anexos debe cumplir con el estándar de nomenclatura de LA ENTIDAD.
- ÍNDICE
 - ✓ El informe contiene índice numerado de todos sus capítulos
- GENERAL
 - ✓ Incluir una imagen/plano general de la zona del proyecto
 - ✓ Incluir una imagen/plano general de la zona del proyecto donde se indique la tecnología a utilizar para el levantamiento topográfico. De utilizarse más de una tecnología, se debe identificar que tecnología se usará en cada tramo/zona/área del proyecto.
- RECURSOS
 - ✓ Equipamiento: el informe contiene las especificaciones técnicas del equipamiento utilizado (dron, estación total, entre otros)
 - ✓ Personal: Contiene los recursos humanos/personal (nombre del personal topógrafo, ayudante, piloto de dron, otros). Para el caso del piloto RPAS, adjuntar la licencia aprobado por la DGAC. El personal debe coincidir con el personal ofertado.
 - ✓ Software
 - Especificaciones técnicas del software de plan de levantamiento topográfico
 - El informe contiene las especificaciones técnicas del software utilizado para el procesamiento del levantamiento
- PLANES DE VUELO



ADJUDICACIÓN SIMPLIFICADA N°67-2024-HDNA-1

Servicio de Consultoría de Obra para la formulación del Estudio de Pre Inversión y Expediente Técnico de Obra del proyecto: "AMPLIACIÓN DEL SERVICIO DE DISTRIBUCIÓN DE ENERGÍA ELÉCTRICA EN URBANIZACIÓN VENECIA, CENTRO POBLADO SANTA BÁRBARA (REDES DE MT Y BT), DISTRITO BAÑOS DEL INCA, EN LA PROVINCIA DE CAJAMARCA, DEPARTAMENTO DE CAJAMARCA".

- ✓ De haber más de un plan de vuelo, indicar mediante una imagen/plano/mapa/esquema que zona del proyecto va a cubrir cada plan de vuelo.
- ✓ Indicar a que altura volará el RPAS por cada plan de vuelo
- ZONAS DE PROCESAMIENTO
 - ✓ Indicar cuantas zonas de procesamiento se han considerado y esquematizar
 - ✓ Indicar qué y cuantos planes de vuelo abarcará cada zona de procesamiento
 - ✓ Indicar cuantas fotos o imágenes se obtuvieron por zona de procesamiento.
- PROCEDIMIENTOS
 - ✓ Descripción detallada de los trabajos de campo hasta la toma de imágenes (preparación, establecimiento de puntos de control, establecimiento y monumentación de puntos de orden C, preparación del RPAS u estación total, toma de imágenes, otros)
 - ✓ Descripción detallada del procedimiento desde la toma de imágenes hasta la obtención de ortofotos y nube de puntos.
 - ✓ Descripción detallada de la integración de la nube de puntos con softwares de modelamiento y georreferenciación.
- PANEL FOTOGRÁFICO
 - ✓ Panel fotográfico de los trabajos realizados (No se aceptarán imágenes sueltas).
 - ✓ Las fotos deben tener la fecha y hora.
- PUNTOS
 - ✓ Puntos de control
 - Indicar la cantidad de puntos de control
 - Indicar en un plano/imagen/mapa/esquema donde están ubicados los puntos de control. La imagen debe ser de alta calidad
 - Indicar en un cuadro las coordenadas UTM, coordenadas geométricas y cotas de los puntos de control.
 - Colocar en el informe fotos/imágenes de algunos puntos de control.
 - ✓ Puntos geodésicos de orden C
 - Indicar la cantidad de puntos geodésicos de orden C
 - Indicar en un plano/imagen/mapa/esquema donde están ubicados los puntos de orden C. La imagen debe ser de alta calidad
 - Indicar en un cuadro las coordenadas UTM, coordenadas geométricas y cotas de los puntos de geodésicos de orden C.
 - Colocar en el informe las fichas de descripción monográfica de los puntos geodésicos de orden "C"
 - Colocar imágenes de la monumentación de los puntos geodésicos.
 - Incluir el reporte de geodesia y certificación de operatividad de los equipos geodésicos.
- ORGANIZACIÓN DE PRODUCTOS DE ESTUDIO DE TOPOGRAFÍA
 - ✓ Si son varios archivos de ortofotos, indicar en el informe mediante una IMAGEN/PLANO/ESQUEMA que área o sección del proyecto cubre cada archivo.
 - ✓ Si son varios archivos KMZ, indicar en el informe mediante una IMAGEN/PLANO/ESQUEMA que área o sección del proyecto cubre cada archivo.
 - ✓ Si son varios archivos de nube de puntos, indicar en el informe mediante una IMAGEN/PLANO/ESQUEMA que área o sección del proyecto cubre cada archivo de nube de puntos.
 - ✓ Si son varios archivos de modelos 3d de condiciones existentes, indicar en el informe mediante una IMAGEN/PLANO/ESQUEMA que área o sección del proyecto cubre cada archivo.
- REPORTES OBTENIDOS DE SOFTWARES UTILIZADOS



- ✓ Reporte obtenido de los softwares de fotogrametría donde se indique la precisión final obtenida, valor de GSD y valor de traslape lateral y frontal.
 - ✓ El reporte de geodesia y certificación de operatividad de los equipos geodésicos
-
- **INTEGRACIÓN CON SOFTWARES DE MODELADO**
 - ✓ Imágenes donde se visualice el (los) punto(s) bases georreferenciados.
 - **CONCLUSIONES**
 - ✓ Conclusiones donde se indique el cumplimiento de los requisitos solicitados para el levantamiento topográfico (precisión, GSD, otros)
 - ✓ Coordenadas UTM y geométricas de la ubicación de las áreas o unidades productoras (postes, armados, SED, otros)

Nube de puntos

- Se cargará al CDE en formato compatible para software para modelos 3D.
- La nube de puntos debe respetar el estándar de nomenclatura.
- La nube de puntos debe representar el área a cubrir aprobada en el Plan de Ejecución BIM, el cual es: el área mínima solicitada en el presente documento, el área adicional considerada por el CONSULTOR y el área adicional solicitada por la SUPERVISIÓN y/o LA ENTIDAD.
- La nube de puntos debe estar limpia de objetos ajenos al alcance del proyecto como carros, personas, animales, entre otros.
- La nube de puntos será utilizada para el modelamiento 3D de las condiciones existentes del proyecto (terreno, activos, equipamiento, otros) por lo que debe estar georreferenciado.

Ortofotos

- El nombre de los archivos debe cumplir con el estándar de nomenclatura de LA ENTIDAD.
- Se entregará por tramos de 1 km en promedio en formato TIFF.
- Las ortofotos deben estar etiquetadas de tal manera que el tramo representado sea de fácil ubicación en el archivo KMZ, modelo 3D de condiciones existentes y planos. En tal sentido, el CONSULTOR debe proponer un etiquetado o tagueo de los tramos/áreas del proyecto el cual debe guardar relación entre todos los entregables donde se representen el recorrido del alimentador como modelo 3D, archivos KMZ, planos y ortofotos.
- En el informe de topografía se debe indicar en una vista/imagen del plano de topografía que tramo/área es cubierta por cada ortofoto.

Trazado de perímetro de terreno en KMZ

- El nombre de los archivos debe cumplir con el estándar de nomenclatura de LA ENTIDAD.
- El archivo KMZ debe cubrir el área o tramo del alcance del proyecto
- La representación del alimentador en el archivo KMZ debe estar etiquetada de tal manera que el tramo representado sea de fácil ubicación en el modelo 3D de condiciones existentes, planos y ortofotos. En tal sentido, el CONSULTOR debe proponer un etiquetado o tagueo de los tramos del alimentador el cual debe guardar relación entre todos los entregables donde se representen el recorrido del alimentador como modelo 3D, archivos KMZ, planos y ortofotos.

Modelo 3D de condiciones existentes

- El CONSULTOR detallará y especificará en la MATRIZ DE RESPONSABILIDADES anexa al de Plan de Ejecución BIM (BEP) el listado de elementos por especialidad a modelar y aquellos que no se modelarán, los cuales serán revisados y aprobados por LA ENTIDAD y/o el CONSULTOR. El formato de MATRIZ DE RESPONSABILIDADES a utilizar será alcanzado por LA ENTIDAD luego de emitida la orden de proceder. Como



mínimo se deberá modelar: instalaciones existentes, edificaciones, vías, vegetación y otros.

- El CONSULTOR especificará el LOD y LOI (mínimo 2 y 2 respectivamente) de cada elemento de cada especialidad del Modelo 3D de Pre Inversión y LOD y LOI (mínimo 3 y 3 respectivamente) de cada elemento de cada especialidad del Modelo 3D de Expediente técnico en la MATRIZ DE RESPONSABILIDADES, el cual será revisado y aprobado por la SUPERVISIÓN y/o LA ENTIDAD.
- Para el caso del LOI, el CONSULTOR debe especificar la identificación de los elementos, contenido de la información y documentos de apoyo a utilizar en cada elemento según se indica en el Instructivo de la Matriz para la definición de Nivel de Información Necesaria de la guía nacional BIM.
- El CONSULTOR debe cargar al CDE:
 - ✓ Modelo 3D de cada especialidad en formato nativo y visualización
 - ✓ Modelo 3D federado en formato nativo y visualización
- Los planos, cortes, vistas, detalles generados a partir del Modelo 3D deben estar contenidos dentro del archivo editable del modelo a fin de verificar su origen.
- SUPERVISIÓN y/o LA ENTIDAD podrán solicitar que se generen planos, vistas, detalles, cortes, elevaciones, entre otros, dependiendo de las necesidades del proyecto.
- El tagueo o etiquetado de los elementos en los planos debe coincidir con la identificación de los elementos del modelo 3D
- Satisfacer los USOS BIM mínimos asignados y otros considerados por el CONSULTOR para el desarrollo del Estudio de Pre Inversión los cuales estarán especificados en su Plan de Ejecución BIM (BEP): Levantamiento de condiciones existentes y análisis del entorno físico.
- El CONSULTOR debe entregar un modelo 3D vinculado con la nube de puntos para verificar la correcta georreferenciación, precisión y modelado de los elementos.
- El modelo de condiciones existentes debe estar georreferenciado con la información obtenida en el levantamiento topográfico. La estrategia para la georreferenciación será especificada en el Plan de Ejecución BIM (BEP del CONSULTOR).

Planos

Para la elaboración de los planos, el Consultor debe considerar lo siguiente (sin ser limitativo):

- La SUPERVISIÓN y/o LA ENTIDAD podrán solicitar las vistas, cortes, secciones, elevaciones necesarias para la correcta visualización y entendimiento del proyecto.
- Los planos y láminas deben ser entregados en dwg y pdf, sin embargo deben elaborarse dentro del archivo del Modelo 3d. En cada archivo dwg debe haber un solo plano.
- Se recomienda utilizar colores y una leyenda para identificar con facilidad los distintos elementos representados en el plano.

Como parte del Estudio Topográfico, el Consultor debe presentar los siguientes planos:

- Plano de instalaciones / condiciones existentes.
 - ✓ Plano en vista de planta con la cartografía claramente visible de la ciudad/área donde se encuentren ubicados las instalaciones
 - ✓ Se debe visualizar claramente el nombre de las calles por donde se encuentren las instalaciones existentes
 - ✓ De haber más de un plano, debe haber una leyenda general donde se indique en que cada plano se ve cada zona o área del proyecto.
 - ✓ Los postes/armados/sed/otros pertenecientes a la red existente deben visualizarse de manera clara. Los colores usados deben permitir la correcta distinción de los elementos en el plano.
 - ✓ Los postes/armados/sed u otros elementos deben tener un ID/Código/TAG de identificación.
 - ✓ Debe haber un cuadro donde se listen los postes/armados/sed/otros y se visualice el tipo de estructura, coordenadas, ID/Código/TAG y otros relevantes.
 - ✓ Las ortofotos deben estar vinculadas a los planos



- Plano topográfico
 - ✓ Con escala 1: 500 y curvas de nivel a intervalos de 0.50 m en formato CAD y PDF.
 - ✓ Se identificará: latitud, longitud, altitud, orientación magnética y geográfica de la localidad, referidos a las coordenadas UTM, ubicación y área del proyecto, indicando las vías de acceso.
 - ✓ Las curvas de nivel deberán ser extraídas de la nube de puntos.

i.3. Estudio Geología y Geotecnia

Se deberá realizar en campo las calicatas en la ubicación de la infraestructura proyectada, y la ubicación de las calicatas será definido en coordinación con la SUPERVISIÓN y/o LA ENTIDAD, respetando las diferencias entre los diferentes tipos de suelos, en especial en terreno cohesivos y heterogéneos.

Se efectuará calicatas a lo largo del trazo de ruta de las líneas primarias o troncal del alimentador de media tensión con una calicata aproximadamente cada 10 km de separación y una calicata por cada localidad o subestación de distribución de una muestra del 30% del número de localidades o subestaciones de distribución que hayan sido seleccionadas por el especialista y aprobado por la SUPERVISIÓN y/o LA ENTIDAD.

Se presentará planos geológicos, donde se distinguirá los tipos de terreno, reconocimiento e inspección de campo.

Los ensayos de campo y de laboratorio deben estar claramente referidos a prácticas establecidas y normas técnicas especializadas relacionadas con los ensayos respectivos.

EL CONSULTOR deberá alcanzar los planos geológicos de la zona. Asimismo, el Estudio tendrá como mínimo el siguiente contenido:

- Introducción (Antecedentes)
- Plano de localización y ubicación del área de estudio, Plano ubicación de zonas con napa freática.
- Memoria descriptiva de los trabajos efectuados.
- Evaluación de características geotécnicas.
- Cuadro resumen de los resultados obtenidos en laboratorio.
- Resultado de las prospecciones para la determinación de la capacidad de soporte del suelo de fundación.
- Certificados de todos los resultados de ensayo de laboratorio.
- Columnas estratigráficas de cada calicata.
- Ubicación del nivel freático.
- Panel de fotografías de los trabajos desarrollados, incluida las del laboratorio.
- Plano de ubicación de calicatas y SPT
- Conclusiones.
- Recomendaciones.
- Bibliografía

Asimismo, se deberá adjuntarse registros fotográficos fechados de cada calicata (por lo menos dos vistas fotográficas en las que se visualice el hoyo de la calicata y una vista panorámica de la ubicación en campo de la calicata). No serán aceptadas registros fotográficos que no están fechadas y que no incluyan las coordenadas UTM WGS84 del lugar donde fueron tomadas.

i.4. Informe de análisis de Riesgos

El análisis de riesgos se realizará teniendo en cuenta las fases del proyecto:

i.4.1. Análisis de Riesgos bajo el Contexto de Cambio Climático



Para el desarrollo de este acápite, se hará el análisis de riesgos bajo el contexto de cambio climático (AdR-CCC) se debe tener en cuenta las normas técnicas sectoriales o nacionales, según la tipología del proyecto de inversión, relacionadas con la localización de la Unidad Productora, las tecnologías que pueden aplicarse y el tamaño óptimo. También se deben considerar las normas asociadas a la gestión del riesgo de desastre y a los efectos del cambio climático, si fuera el caso.

Para dicho análisis se deberá identificar los principales peligros (evento natural o inducido por la acción humana con probabilidad de ocurrir y que pueden causar daños y pérdidas en la Unidad Productora) y sus características (áreas de impacto, intensidad y periodo de retorno, entre otras), en el área de influencia que pueden afectar a la Unidad Productora, considerando los potenciales efectos del cambio climático sobre las características de los peligros durante la vida útil de la Unidad Productora.

Para lo cual, se considerará la siguiente información: conocimiento local, mapas de peligros, estudios o documentos técnicos realizadas por instituciones especializadas, información de SENAMHI, información de INGEMMET, información de CENEPRED, información de gobiernos locales mediante el INDECI, planes de ordenamiento territorial, consulta de expertos, análisis de eventos pasados según SINPAD, información prospectiva científica como son los escenarios climáticos o los estudios de efectos de impactos del cambio climático.

Una vez que se cuente con información sobre los peligros que pueden ocurrir en el área de estudio, sean nuevos o con antecedentes, es necesario que se identifiquen aquellos que podrían afectar a la Unidad Productora. Para ello, en el trabajo de campo se debe tener en cuenta el área de impacto del peligro y revisar la ubicación de la Unidad Productora o de las instalaciones consideradas en el proyecto; si estas se ubican dentro del área de impacto se considera ese peligro para su posterior análisis.

En caso que se haya determinado que hay peligros que podrían impactar en la Unidad Productora, se debe analizar si está en riesgo o no, a partir de sus factores de exposición y vulnerabilidad en relación con cada uno de los peligros identificados. Respecto a la población afectada y otros agentes involucrados, se explican sus condiciones de riesgo y la percepción que tienen ellos respecto al riesgo y al cambio climático, es decir, la posibilidad de que el proyecto se vea impactado por peligros que ocurren en el área o cambios que han notado en los últimos años en el clima.

Habiéndose identificado los riesgos de desastre mediante el AdR-CCC, la Gestión de Riesgos bajo el Contexto de Cambio Climático (GdR-CCC) identifica y cuantifica las acciones en cada alternativa técnica del proyecto para reducir la exposición y vulnerabilidad de la Unidad Productora, así como las medidas correctivas de respuesta más apropiadas para enfrentar el riesgo residual. Igualmente identifica las acciones de las Medidas de Reducción del Riesgo en un Contexto de Cambio Climático (MRR-CCC), las cuales, dependiendo de su naturaleza, pueden estar integradas como parte de una acción de la Unidad Productora o dar lugar a una acción independiente que presta servicios de protección frente al riesgo de desastre.

En el caso que las MRR-CCC estén integradas como parte de un activo de la UP no se necesita establecer metas físicas de mitigación.

En el Anexo 2 de la Guía General para la Identificación, Formulación y Evaluación de Proyectos de Inversión se detalla las pautas para realizar el AdR-CCC con énfasis en los aspectos técnicos de las alternativas técnicas del proyecto de inversión.

i.4.2. Gestión Integral del Riesgo en la fase de Ejecución y Funcionamiento

Para el desarrollo de este acápite, se debe tomar en cuenta la Directiva N° 012-2017-OSCE/CD Gestión de Riesgos en la Planificación de la Ejecución de Obras y otras normas aplicables para la Gestión de Riesgos en la fase de funcionamiento. Además, los procesos que se tendrá en cuenta son los siguientes:

- ✓ La identificación de riesgos previsibles que puedan ocurrir durante la ejecución de la obra, teniendo en cuenta las características particulares de la obra y las condiciones del lugar de su ejecución, y en la fase de funcionamiento.



- ✓ El análisis de riesgos supone realizar un análisis cualitativo de los riesgos identificados para valorar su probabilidad de ocurrencia e impacto en la ejecución de la obra, y en la fase de funcionamiento. Producto de este análisis, se debe clasificar los riesgos en función a su alta, moderada o baja prioridad. Para tal efecto, se puede usar la metodología sugerida en la Guía PMBOK, según la Matriz de Probabilidad e Impacto prevista en el Anexo N° 2 de la Directiva N° 012-2017-OSCE/CD.
- ✓ Planificar la respuesta a riesgos, es decir determinar las acciones o planes de intervención a seguir para evitar, mitigar, transferir o aceptar todos los riesgos identificados.
- ✓ Asignar Riesgos teniendo en cuenta qué parte está en mejor capacidad para administrar el riesgo, según lo que considere pertinente, usando para tal efecto el formato incluido como Anexo N° 3 de la Directiva N° 012-2017-OSCE/CD.

j. Plan de Implementación

Realizar un plan de implementación para la puesta en servicio del proyecto, incluyendo en el presupuesto, todos los costos generados por este (cortes, interrupciones, compensaciones, etc.), los mismos que serán considerados en la evaluación económica del PI.

El Consultor, para efectuar el plan de corte (el cual debe estar incluido en el plan de implementación) deberá considerar que para el desmontaje los trabajos deben realizarse en la forma más eficiente, reduciendo al mínimo el corte de suministro a los usuarios.

Debe contener como mínimo procedimiento de montaje, maniobras a considerar en el montaje, cortes requeridos en el montaje, etc.

k. Saneamiento Físico Legal

Para la intervención en los asentamientos humanos o localidades beneficiadas estas deben contar con saneamiento físico legal. Por lo que deberán de contar con habilitación urbana del municipio correspondiente.

8.3.2 Expediente Técnico de Obra

El contenido del Expediente Técnico de Obra a nivel de ejecución de obra, con el nivel de detalle necesario que permita su correcta ejecución de la Obra, deberá tener el siguiente contenido:

SECCIÓN 1

- Datos de aprobación del Expediente Técnico de Obra (Tipo de documento, Número de documento, Fecha de aprobación, Documento de aprobación)
- Datos del funcionario que aprueba el Expediente Técnico de Obra (Tipo de documento de identidad, Número de documento de identidad, Apellido Paterno, Apellido Materno, Nombres, Cargo).
- Datos de la formulación del Expediente Técnico de Obra (Forma de elaboración del ETO, Unidad orgánica de la Entidad).
- Plazo de ejecución de la obra.

SECCIÓN 2

- Índice del Expediente Técnico de Obra
- Memoria Descriptiva (Incluye Resumen Ejecutivo y/o Fichas Técnicas, y Memorias Descriptivas)
- Especificaciones Técnicas (Incluye Suministro, Montaje y Desmontaje, y Obras Civiles)
- Planos de Ejecución de Obra (Incluye Plano de Ubicación, Diagramas Unifilares, Planos de Diseño, Planos de Detalle, Modelos 3D, etc.)
- Metrados

SECCIÓN 3

- Presupuesto de Obra



- Análisis de Precios
- Relación de Precios y Cantidades de Recursos Requeridos por Tipo
- Calendario de Avance (Incluye Calendario de Avance de Obra Valorizado, Programa de Ejecución de Obra, Simulaciones Constructivas 4D, etc.)
- Fórmulas Polinómicas
- Estudios Técnicos (Incluye Cálculos Justificativos, Análisis del Sistema Eléctrico, Estudio Topográfico, Estudio de Geología y Geotecnia, etc.)
- Gestión de Riesgos (Incluye Análisis de Riesgos)
- Gastos Generales Fijos y Variables

SECCIÓN 4

- Equipamiento y/o Mobiliario (Incluye Relación de equipos, mano de obra, insumos, maquinarias, etc.)
- Documentos de Disponibilidad Física del Terreno (Incluye Saneamiento Físico Legal).
- Licencias, Autorizaciones y Permisos
- Otros Documentos del Expediente Técnico (Incluye Factibilidad de Suministro y Fijación del Punto de Diseño, Padrón de Usuario, Modelos 3D, Simulaciones Constructivas 4D, etc.)
- Especificaciones Técnicas del Equipamiento y/o Mobiliario

IMPORTANTE: El contenido de las secciones 2, 3 y 4 del Expediente Técnico de Obra, es responsabilidad del CONSULTOR.

Para el desarrollo de la ingeniería y Elaboración del Expediente Técnico de Obra, el CONSULTOR tendrá en cuenta sin ser limitativo lo indicado a continuación:

8.3.2.1 Sección 1

a. Datos de aprobación del Expediente Técnico de Obra

- Tipo de documento
- Número de documento
- Fecha de aprobación
- Documento de aprobación

b. Datos del funcionario que aprueba el Expediente Técnico de Obra

- Tipo de documento de identidad
- Número de documento de identidad
- Apellido Paterno
- Apellido Materno
- Nombres
- Cargo

c. Datos de la formulación del Expediente Técnico de Obra

- Forma de elaboración del Expediente Técnico de Obra.
- Unidad orgánica de la Entidad.

d. Plazo de ejecución de obra

Deberá indicar el plazo de ejecución de obra, en días calendarios.

8.3.2.2 Sección 2

a. Índice del Expediente Técnico de Obra

Deberá contener el Índice del Expediente Técnico de Obra para las diferentes secciones de obra.



b. Memoria Descriptiva

b.1 Resumen Ejecutivo y/o Fichas Técnicas

Deberá contener un Resumen Ejecutivo el cual consta de una descripción sintetizada del proyecto, señalando los objetivos principales y los beneficios a obtener, dicha descripción del Proyecto será breve, mencionando sus características principales, el costo y plazo de ejecución no más de 5 páginas.

b.2 Memoria Descriptiva

La memoria Descriptiva, deberá ser lo más ilustrativa posible, indicando claramente los componentes del proyecto. Este documento contendrá los puntos más importantes (sin limitarse a lo indicado).

- Aspectos generales: antecedentes, objetivos, alcances, normas
- Descripción de instalaciones existentes
- Descripción del área del proyecto
- Características técnicas, económicas y sociales del proyecto
- Descripción de la condición proyectada esperada
- Alcances del estudio
- Descripción y características básicas del equipamiento proyectado
- Características y Criterios del diseño mecánico – eléctrico
- Factibilidad y fijación del punto de diseño otorgado por el concesionario
- Resumen de costos de inversión del proyecto
- Plazo y cronograma de ejecución de obra
- Entre otros

c. Especificaciones Técnicas

c.1 Especificaciones Técnicas de Suministro de Equipos y Materiales

Tratará entre otros aspectos brindar las características que deberán cumplir los equipos y materiales a ser suministrados, así como la normativa a cumplir, se debe realizar por cada suministro una Tabla de Datos Técnicos Mínimos Requeridos.

Todos los materiales descritos en el presupuesto de "suministro de materiales" deben tener en este volumen una descripción detallada de sus especificaciones técnicas y tabla de datos técnicos.

Serán elaboradas sobre la base de suministros normalizados por la entidad, y las especificaciones normalizadas por la Dirección General de Electricidad del Ministerio de Energía y Minas (DGE/MEM) y la EMPRESA; para proyectos de electrificación dentro y fuera de la concesión. Esta información será utilizada para el proyecto previa evaluación del Consultor.

c.2 Especificaciones Técnicas de Montaje Electromecánico, Desmontaje y Obras Civiles

- Especificaciones Técnicas Generales
- Especificaciones de montaje electromecánico y obras civiles de cada uno de los equipos y materiales a ser utilizados descritos en el punto anterior, pruebas y puesta en servicio.
- Especificaciones de desmontaje de la infraestructura existente, en caso de ser necesario.
- Las especificaciones deberán también considerar los trabajos previos a los cortes de energía.
- Se especificarán las actividades provisionales y/o complementarias



- Criterios de medición y pago para cada una de las especificaciones de montaje descritas.
- Estas especificaciones técnicas deberán de hacer referencia a las partidas del presupuesto

Todas las partidas/actividades descritas en el presupuesto de montaje electromecánico y obras civiles deben tener una descripción detallada de lo que consta cada actividad.

d. Planos de Ejecución de Obra

EL CONSULTOR deberá adjuntar planos, diagramas unifilares, láminas de armados y esquemas necesarios para representar gráfica y exhaustiva todos los elementos que plantea el proyecto. Debe contener la geometría plana de las obras proyectadas de forma que las defina completamente en sus tres dimensiones.

En los planos se deben mostrar las respectivas cotas, dimensiones lineales de superficies y dimensiones volumétricas de todas las construcciones y las acciones que conforman los trabajos desarrollados por el proyectista.

Los planos serán presentados a nivel de Ejecución de Obras; se elaborarán por procesos computacionales y a escalas adecuadas.

Dentro de los planos que se solicitan, sin ser limitativo, son los planos de ubicación del proyecto, planimetría con indicación de ubicación de las estructuras, subestaciones (actual y proyectada), planos de planta, corte de vías, láminas de detalle (armados, cimentaciones de postes, retenidas, pozos a tierra, etc.), etc.

Toda la información para la elaboración de los planos y/o láminas (elevaciones, detalles, cortes, vistas de planta, entre otros) deberá ser extraída del Modelo 3D respetando los lineamientos indicados en el Estándar para Modelado de la EMPRESA. Sin embargo, en caso la producción de algún plano o parte de este como detalles, vistas, entre otros se realice con información no extraída del Modelo 3D, se requerirá aprobación de la EMPRESA y/o SUPERVISOR.

Serán elaborados por procesos computacionales, y comprenderán: relación detallada de planos, diagrama unifilar del sistema eléctrico (integrado al existente, muestra la distribución de componentes, equipamiento y protección, hasta tablero red primaria), diagrama de carga, ruta de líneas primarias, planos de perfil y planimetría de líneas primarias, planos de redes primarias, láminas de detalles.

Los planos sin ser limitativos serán los siguientes:

- Plano de ubicación general
- Diagrama unifilar general
- Planos de activos existentes
- Planos de instalaciones enterradas existentes y plano coordinado obtenidos a partir del levantamiento con Geodetección y modelo 3D a nivel de expediente técnico.
- Planos catastrales visados por la Municipalidad
- Planos, esquemas, láminas de detalle y armados (estructuras, sistemas de protección, de puesta a tierra, cimentación, alumbrado público, acometidas domiciliarias, protecciones, etc.)
- Presentar planos Georreferenciados, cortes de calles aprobados por la municipalidad, planos de detalles, planos de ruta de las redes a proyectar, diagramas unifilares (SET, alimentadores, SED, etc.).
- En los planos del trazo de ruta y distribución de estructuras para LP, RP y RS, el



CONSULTOR deberá indicar claramente la ubicación de las estructuras, viviendas colindantes, cortes de calle aprobados por la Municipalidad del Sector y franja de servidumbre (de existir).

- Ubicación en el plano del trazo de las derivaciones existentes.
- Ubicación en el plano de Red primaria con las cargas especiales con su respectiva demanda (kW), así como el de los clientes trifásicos. De la misma forma, hacerlo en el plano de Red secundaria.
- EL CONSULTOR deberá adjuntar planos, diagramas unifilares y esquemas que considere necesarios para representar gráfica y exhaustiva todos los elementos que plantea el proyecto en formato .dwg. Debe contener la geometría plana de las obras proyectadas de forma que las definan completamente en sus tres dimensiones.
- En los planos se deben mostrar las respectivas cotas, dimensiones lineales de superficies y dimensiones volumétricas de todas las construcciones y las acciones que conforman los trabajos desarrollados por el proyectista.
- Dentro de los planos que se solicitan son los planos de ubicación del proyecto y los planos del trazo de la línea, de las subestaciones, etc.
- El área de influencia del proyecto se presentará en un mapa de ubicación elaborado sobre la carta nacional a escala mayor o igual a 1/100000; en el que se identifique la región provincia, distrito y ubicación de las localidades beneficiadas mediante coordenadas UTM y las redes eléctricas, materia del presente proyecto. (Llevarlo a sección de planos)
- Planos civiles, disposición de bases, planta, secciones de subestaciones tipo caseta, de corresponder.
- Asimismo, se presentará planos de ubicación exacta de los materiales y equipos a desmontar, detalles, etc., con las recomendaciones necesarias para que se tenga en cuenta durante el proceso constructivo del proyecto.

El CONSULTOR deberá adjuntar planos de ubicación, diagramas unifilares, planos de diseño con corte de vías (visado por las municipalidades correspondientes), planos de desmontaje, láminas de detalle para representar gráfica y exhaustiva todos los elementos que plantea el proyecto. Debe contener la geometría de las obras proyectadas de forma que las defina completamente en sus tres dimensiones.

Los planos serán presentados a nivel de Ejecución de Obras; se elaborarán por procesos computacionales y a escalas adecuadas.

Los planos, láminas, cortes, vistas, detalles generados a partir del Modelo 3D deben estar contenidos dentro del archivo editable del modelo 3d a fin de verificar su origen.

En todos los planos del estudio se utilizará el sistema métrico decimal y deberán ser exportados del modelo BIM, y serán presentados en archivos con extensión "*.dwg".

El CONSULTOR deberá adjuntar planos de ubicación, diagramas unifilares, planos de diseño con corte de vías (visado por las municipalidades correspondientes), láminas de detalle y modelos 3D necesarios para representar gráfica y exhaustiva todos los elementos que plantea el proyecto. Debe contener la geometría de las obras proyectadas de forma que las defina completamente en sus tres dimensiones.

Simbología y Unidades

La simbología eléctrica será la indicada por las Normas DGE/MEM. Las unidades serán las del Sistema Legal de Unidades de Medida del Perú (SLUMP).



e. Metrados

Los equipos y materiales seleccionados deben guardar congruencia con la estandarización que considera y reconoce la Gerencia Adjunta de Regulación Tarifaria (GART), y la lista de materiales y equipos estandarizados por el GRUPO DISTRILUZ.

Todas las cantidades del metrados deben contener no más de dos decimales. Dicha cuantificación deberá obtenerse de los planos confederados BIM.

Las tablas de metrados extraídas del modelo 3D deben estar contenidos en el archivo nativo del modelo 3d a fin de que LA ENTIDAD pueda revisar y validar que la extracción de los metrados se haya realizado a partir del Modelo 3D. Asimismo, la SUPERVISIÓN y/o LA ENTIDAD especificarán de que elementos del modelo 3D serán extraídas las cantidades, las unidades de las cantidades y el orden requerido; en caso el CONSULTOR requiera generar metrados sin extraerlos del modelo 3D, solicitará aprobación por parte de la SUPERVISIÓN y/o LA ENTIDAD, los cuales aprobarán o rechazarán la solicitud.

Los elementos de las tablas de metrados en el archivo nativo del modelo deben tener la misma codificación utilizada en los entregables de metrados y presupuestos a fin de corroborar la trazabilidad de información.

Las tablas de metrado extraídas del modelo 3D deben estar cargadas en el CDE en formato .xlsx y .pdf respetando el estándar de nomenclatura de LA ENTIDAD.

La identificación de los elementos en el Modelo 3D debe estar coordinado y compatibilizado con la estructura de partidas del metrado y presupuesto a fin de tener trazabilidad entre estos entregables.

8.3.2.3 Sección 3

a. Presupuestos de Obra

Se deberá determinar de manera más precisa, la inversión que se requiere para ejecutar el proyecto, donde se deben considerar el suministro de equipos y materiales, el montaje electromecánico, el desmontaje electromecánico (materiales retirados serán trasladados a los almacenes de LA ENTIDAD), las obras civiles, el transporte de equipos y materiales, los gastos generales (incluir su desagregado), las utilidades, los impuestos, etc.

El costo del equipamiento electromecánico deberá ser obtenido y sustentado en base a cotizaciones recientes (menores a 4 meses).

Se deberá realizar un análisis sustentado de precios unitarios de todas las actividades que intervienen en el proyecto (obras civiles, montaje electromecánico, desmontaje electromecánico de corresponder), en el cual se deben considerar los recursos de mano de obra, materiales, equipos, herramientas entre otros.

El costo de las obras civiles será efectuado en base a costos unitarios actualizados de las obras similares dentro del ámbito geográfico o del país. EL CONSULTOR deberá tener en cuenta las partidas u obras de mayor incidencia en el costo total y determinará dicho costo con la mayor precisión posible.



Asimismo, se indicará la fecha de determinación del presupuesto de obra a efectos de poder emplear las fórmulas polinómicas reguladas por el Decreto Supremo N° 011-79-VC.

El presupuesto deberá ser realizado con softwares que permitan la extracción automática de información del modelo 3D. En caso se requiera el ingreso manual de información, está se realizará previa autorización de la SUPERVISIÓN y/o LA ENTIDAD.

El CONSULTOR presentará el presupuesto en archivo nativo, .xlsx. y en pdf. La identificación de los elementos en el Modelo 3D debe estar coordinado y compatibilizado con la estructura de partidas del metrado y presupuesto a fin de tener trazabilidad entre estos entregables.

El CONSULTOR debe especificar/explicar cómo se interrelaciona el presupuesto obtenido del software con el entregable PRESUPUESTOS.

La SUPERVISIÓN y/o LA ENTIDAD especificarán de que elementos del modelo 3D serán extraídas las cantidades y presupuestos.

Los informes, tablas, entre otros obtenidos del software de presupuesto debe estar cargada en el CDE.

El presupuesto debe contener como mínimo

- Suministro de equipos y materiales
- Montaje y desmontaje electromecánico
- Obras civiles
- Transporte de materiales y equipos
- Desagregado de gastos generales y utilidades
- Análisis de precios unitarios
- Presupuesto base
- Cronograma ejecución de obra
- Cronograma de suministro valorizado
- Calendario valorizado de obra (resumen general y por partidas)
- Fórmula polinómica de reajuste.
- Sustento de precios de mano de obra, equipos y herramientas
- Costo hora hombre vigente
- Se debe desarrollar una hoja de datos listando todas las cotizaciones con su identificación, descripción y precio.
- En el caso del desmontaje de instalaciones existentes, deberá considerarse el costo total incluidas las maniobras, el metrado respectivo, el costo de permisos municipales, de ser el caso. También deberá incluir los costos de monitoreo ambiental y arqueológico (cuando corresponda) de acuerdo a los estudios respectivos aprobados, estos deberán ser incluidos en la partida de montaje electromecánico; asimismo, deberá incluir los costos por la compensación por interrupciones.
- Para la determinación del metrado de materiales el CONSULTOR deberá, utilizar los materiales establecidos en las láminas de armados estandarizadas de la LP, RD, CD y alumbrado público, cualquier otra propuesta recomendada por el CONSULTOR, será debidamente sustentada.
- Identificar y especificar en planillas las estructuras, equipos y materiales que serán reutilizados en proyecto, de ser el caso, e indicar el destino final de aquellos que serán retirados.
- En general la estimación de costos y presupuestos será efectuada en concordancia con el nivel del estudio de Pre inversión, de acuerdo a cotizaciones de los equipos, materiales y ferretería relevantes.
- Se deberá realizar un análisis sustentado de precios unitarios de todas las actividades que intervienen en el proyecto, en el cual se deben considerar los recursos de mano de obra, materiales, equipos, herramientas entre otros. Estos análisis de precios unitarios, corresponde a las obras civiles, montaje y pruebas electromecánicas, que deberá elaborarse en el formato Excel con fórmulas enlazadas.



- Se deberá estimar la inversión que se requiere para ejecutar el proyecto donde se deben considerar el suministro de equipos y materiales, el montaje electromecánico, el transporte de equipos y materiales, las obras civiles, los gastos generales, las utilidades, los impuestos, etc.
- Se realizará el análisis de gastos generales tanto fijos y variables.

Todas las partes conformantes del metrado y presupuesto, así como los precios unitarios deben contener no más dos decimales.

El presupuesto de montaje y desmontaje deberá considerar como costos las siguientes actividades:

- Plan de monitoreo Ambiental (de aplicar).
- Plan de monitoreo Arqueológico (de aplicar).

b. Análisis de Precios

Se deberá realizar un análisis sustentado de precios unitarios de todas las actividades que intervienen en el proyecto (obras civiles, montaje electromecánico, desmontaje electromecánico), en el cual se deben considerar los recursos de mano de obra, materiales, equipos, herramientas entre otros.

El costo de las obras civiles será efectuado en base a precios unitarios actualizados de las obras similares dentro del ámbito geográfico o del país. El CONSULTOR deberá tener en cuenta las partidas u obras de mayor incidencia en el costo total y determinará dicho costo con la mayor precisión posible.

c. Calendario y cronograma de ejecución de obra

La formulación de los cronogramas de obra será a través de un diagrama GANTT deberá estar en base a todas las partidas definidas en el presupuesto de obra, recursos, rendimiento cantidad de cuadrillas necesarias, evaluando las actividades que pueden ejecutarse en paralelo y las secuenciales, a fin de determinar la ruta crítica.

Deberá utilizar el software MS Project para su creación e integrarlos con los Modelos 3D para expedientes técnicos de obra mediante parámetros definidos en los elementos de los modelos, con la finalidad de obtener una animación de la secuencia constructiva la cual deberá ser entregada como parte del cronograma.

La animación de la secuencia constructiva deberá permitir la identificación de los posibles riesgos y/o restricciones durante la ejecución del proyecto.

El cronograma se presentará en MS Project y PDF, la animación se entregará en video y en el formato nativo del software utilizado para su creación.

La simulación 4D se deberá presentar para la alternativa seleccionada, y deberá ser capaz de mostrar el proceso constructivo del proyecto y debe estar relacionado con la secuencia de actividades indicado en el Cronograma de ejecución de obra presentado. Se debe entregar en formato nativo y de video..

En total, se debe presentar lo siguiente:

- Cronograma de obra valorizado
- Programa de ejecución de obra
- Calendario de adquisición de materiales
- Calendario de utilización de maquinaria y equipos



d. Fórmulas Polinómicas

Deberá considerar el análisis de la fórmula polinómica que se ejercerá para la ejecución de la obra.

e. Cálculos Justificativos

La metodología y criterios de diseño deberán ceñirse a las normas y reglamentos vigentes del país, así como a las Normas internacionales aplicables.

Se deberá presentar todos los cálculos eléctricos, mecánicos que justifiquen la selección adecuada de todos los equipos y materiales a utilizarse, así como los cálculos de obras civiles (cimentaciones).

El Consultor deberá adjuntar los cálculos justificativos impreso y digital (archivos fuente sin contraseñas y en versión editable y debidamente vinculados), como sustento para determinar las características y selección de los principales elementos a ser utilizados. Entre otros cálculos se deberán determinar: Cálculo y selección de conductores, cálculo eléctrico, cálculo lumínico, cálculo de capacitancia, cálculo de aislamiento, medición y cálculo del sistema de puesta a tierra, cálculo mecánico de estructuras, cálculo de retenidas, cimentaciones, sección de los conductores y cables aéreos y/o subterráneos (incluir reserva por transferencia de carga), etc.

Los Cálculos de Diseño contendrán como mínimo, sin ser limitativo la siguiente información:

Para la Líneas Primarias y Redes Primarias

Alcances:

Cálculos Eléctricos

- Selección de parámetros y criterios de diseño eléctrico
- Validación del estudio del Mercado eléctrico: demanda eléctrica, oferta eléctrica y cobertura de la demanda eléctrica del Proyecto
- Cálculo de parámetros eléctricos de LP, RP y RS: Impedancias positiva, negativa y cero
- Estudio de flujo de carga
- Cálculo de las corrientes de falla (cortocircuitos)
- Estudio de la coordinación de aislamiento, que definirá los niveles de aislamiento y selección de aisladores
- Selección de transformadores de distribución
- Elaboración de Diagramas Unifilares de tableros de Distribución y selección de los tipos a utilizar (con criterio de estandarización)
- Elaboración del Diagrama Unifilar (plano), por cada circuito o ramal deberá contener: Número de conductores, sección de conductor, tensión, Seccionamiento-Protección en LP, transformador (potencia, relación de tensión, grupo, tensión de corto, etc.). Tensión.
- Cálculo, diseño y configuración del sistema de puesta a tierra de líneas primarias, redes primarias y red secundaria
- Distancias Mínimas de seguridad
- Cálculos lumínicos

Cálculos Mecánicos

- Selección de parámetros climáticos y criterios de diseño mecánico de conductores y estructuras
- Cálculo mecánico de conductores
- Selección y cálculo de prestaciones de las estructuras: vano máximo por espaciamiento eléctrico entre conductores, vanos máximos por distancia mínima al terreno, vano máximo por resistencia de la estructura sin retenida y vano máximo por resistencia de la estructura



con retenida

- Cálculo mecánico de aisladores de anclaje
- Cálculo, diseño y configuración de cimentaciones de estructuras
- Cálculo mecánico de retenidas
- Distribución de estructuras en el perfil topográfico de las líneas eléctricas
- Cálculos de verificación de las prestaciones electro-mecánicas de las estructuras y conductores distribuidos en perfil topográfico
- Elaboración de tabla de tensado por secciones de conductores y para los tramos de Líneas Primarias y secundarias que conforman el proyecto
- Distancias Mínimas de seguridad

Para las Redes Secundarias

Alcances:

Cálculos Eléctricos

- Consideraciones de diseño eléctrico
- Cálculo de parámetros eléctricos de conductores de los circuitos de redes eléctricas.
- Cálculo de caída tensión y pérdidas de potencia y energía, por circuito y por cada subestación
- Elaboración del diagrama unifilar de las redes
- Balance de corrientes por fase y del sistema eléctrico
- Cálculos de alumbrado público y selección de luminarias
- Cálculo de las puestas a tierra de las redes secundarias

Cálculos Mecánicos

- Consideraciones de diseño mecánico de postes y conductores
- Cálculo mecánico de conductores
- Selección y cálculo de prestaciones de las estructuras: vanos máximos por distancia mínima al terreno, vano máximo por resistencia de la estructura sin retenida y vano máximo por resistencia de la estructura con retenida
- Cálculo, diseño y configuración de cimentaciones
- Cálculo mecánico de retenidas

Para las conexiones domiciliarias

La instalación de conexiones domiciliarias se basará del Código Nacional de Suministro 2011- Sección 23 en referencia a acometidas.

f. Estudios técnicos

f.1 Estudio Topográfico

En caso que se realicen cambios de ubicación en la infraestructura proyectada y ampliaciones de los alcances del proyecto (en referencia al estudio de pre inversión), se deberá ampliar los alcances del estudio topográfico.

La validación, corrección y actualización de los estudios topográficos anteriores, son de responsabilidad del CONSULTOR.

f.2 Estudio de Geología y Geotecnia

En caso que se realicen cambios de ubicación en la infraestructura proyectada y ampliaciones de los alcances del proyecto (en referencia al estudio de pre inversión), se deberá ampliar los alcances del estudio de geología y geotecnia.

La validación, corrección y actualización de los estudios de geología y geotecnia anteriores, son de responsabilidad del CONSULTOR.



f.3 Informe de análisis de Riesgos

Se ampliará el análisis de riesgos que se ha realizado en el estudio de pre inversión, para lo cual deberá tomar en cuenta solamente la Directiva N° 012-2017-OSCE/CD Gestión de Riesgos en la Planificación de la Ejecución de Obras y otras normas aplicables para la Gestión de Riesgos en la fase de funcionamiento.

La validación, corrección y actualización del análisis de riesgos anterior, es responsabilidad del CONSULTOR.

f.4 Informe de medición de resistencias

Se deberá validar la información del estudio de pre inversión, y de corresponder, mejorarlo de corresponder.

8.3.2.4 Sección 4

a. Equipamiento y/o Mobiliario

Considerar la relación de equipos, mano de obra, insumos, maquinarias, etc.

b. Documentos de Disponibilidad Física del Terreno (Saneamiento Físico Legal)

Durante esta fase se deberá obtener la inscripción definitiva del predio en la SUNARP.

En caso que se realicen cambios de ubicación en la infraestructura proyectada y ampliaciones de los alcances del proyecto (en referencia al estudio de pre inversión), se deberá obtener los permisos referido al saneamiento físico legal, y gestionar dichos cambios ante las autoridades competentes, hasta la obtención de los permisos correspondientes.

Asimismo, comprende las coordinaciones y gestiones necesarias ante las autoridades competentes, hasta la obtención del permiso referido al saneamiento físico legal para la implementación del proyecto.

c. Licencias, Autorizaciones y Permisos

En caso que se realicen cambios de ubicación en la infraestructura proyectada y ampliaciones de los alcances del proyecto (en referencia al estudio de pre inversión), se deberá ampliar los estudios técnicos de corresponder, para la obtención de permisos, y gestionar dichos cambios ante las autoridades competentes, hasta la obtención de los mismos.

Asimismo, comprende las coordinaciones y gestiones necesarias ante las autoridades competentes, hasta la obtención de dichos permisos necesarios para la implementación del proyecto.

c.4 Otros permisos

Comprende actividades para obtención de los permisos adicionales que se han identificado en el estudio de pre inversión.

d. Otros Documentos del Expediente Técnico

Comprende otros documentos como la factibilidad de suministro y fijación del punto de diseño, padrón de usuarios, etc.

e. Especificaciones Técnicas del Equipamiento y/o Mobiliario (de corresponder)

Comprende las especificaciones técnicas del equipamiento y/o mobiliario de carácter no electromecánico.

e.1 Modelos 3D

Durante esta fase, comprende la actualización por cada especialidad y generación del modelo 3D federado en formato nativo y visualización. Asimismo, detallar y especificar listado de



elementos por especialidad (que se van a modelar y los que no), en la MATRIZ DE RESPONSABILIDADES.

Para el caso del LOI, el CONSULTOR debe especificar la identificación de los elementos, contenido de la información y documentos de apoyo a utilizar en cada elemento según se indica en el Instructivo de la Matriz para la definición de Nivel de Información Necesaria de la guía nacional BIM.

Los modelos 3D debe tener un nivel de Detalle (LOD) mínimo 3 y nivel de Información (LOI) mínimo 3 según se indica en la Guía Nacional BIM del Ministerio de Economía y Finanzas. En caso el CONSULTOR requiera un LOD o LOI diferente a lo solicitado, este debe ser sustentado en el PEB a fin que la SUPERVISION y/o LA ENTIDAD aprueben o rechacen la solicitud.

El CONSULTOR debe crear librerías nuevas y mejorar las librerías del estudio de pre inversión, para el modelamiento 3D del proyecto cuya nomenclatura será acorde a la sección NOMENCLATURA del Estándar para Modelado de LA ENTIDAD. Estas librerías deberán ser cargadas en el Entorno de Datos Comunes (CDE) de LA ENTIDAD.

El CONSULTOR deberá considerar las buenas prácticas de modelado indicado en el Estándar para Modelado de LA ENTIDAD; para lo cual especificará y detallará su estrategia de modelado en el Plan de Ejecución BIM.

Las identificaciones (etiqueta o tag) de los elementos de cada especialidad en el modelo deben coincidir con la identificación de las partidas indicadas en el metrado, presupuesto, especificaciones técnicas, planos y otros documentos del informe de tal manera que facilite la trazabilidad de la información entre los distintos entregables del informe. Las identificaciones son especificadas como parte del LOI de cada elemento.

La organización de los elementos del modelo 3D en el archivo nativo (archivo obtenido del software de modelado) debe estar conforme a la estructura de desglose (estrategia de federación) indicada en el Plan de Ejecución BIM (BEP) del CONSULTOR. La organización debe guardar relación con el resto de entregables a fin de facilitar la trazabilidad de la información.

La SUPERVISIÓN y/o LA ENTIDAD indicarán la cantidad de vistas y sus especificaciones que debe tener el modelo 3D para facilitar la revisión y navegación.

El formato nativo debe ser lo suficientemente robusto para permitir la gestión de la información de todas las especialidades. Asimismo, debe permitir ingresar información de forma paramétrica y permitir la interoperabilidad con otros softwares.

El CONSULTOR debe generar un recorrido virtual a fin de mostrar el diseño de la edificación. Los recorridos virtuales deberán presentarse en formato de video en alta definición (HD) con resolución mínima 1080p, relación de aspecto 16:9 y 25 cuadros por segundo (fps) en formato .mp4 o .avi. Este video servirá como presentación de los diseños durante la exposición del informe de expediente técnico de obra.

e.2 Simulaciones Constructivas 4D

La simulación 4D se deberá presentar para la alternativa seleccionada, y deberá ser capaz de mostrar el proceso constructivo del proyecto y debe estar relacionado con la secuencia de actividades indicado en el Cronograma de ejecución de obra presentado. Se debe entregar en formato nativo y de video.



f. **Anexos.** Ley 30477 – Ejecución de obras de servicio público autorizadas por las municipalidades en las **áreas de dominio público.**

El plan anual de obras contiene:

1. El catastro actualizado de la infraestructura de obra Civil de redes públicos.
2. El Manual de Reposición de Pavimentos.
3. El plan de medidas de contingencias, que incluye las secciones ante desastres.
4. El plan de interferencias de las obras respecto a los otros servicios públicos.
5. Los planos de desvío de tránsito para las obras que impliquen el cierre de vías, a efectos de ser aprobados por las municipalidades correspondientes.

g. **Informe de consistencia**

El Informe de consistencia será realizado una vez culminado el Expediente Técnico de Obra y se encuentre conforme, para lo cual deberá formular el Formato 8 que está disponible en la página web del Ministerio de Economía y Finanzas.

El contenido del informe de consistencia será:

- Informe Sustentatorio de acuerdo al modelo de la Empresa.
- Formato 8A.
- Presupuesto comparativo de viabilidad vs. Expediente Técnico de Obra.
- Evaluación económica de viabilidad y actualizado con el Expediente Técnico de Obra.
- Formulas polinómicas.
- Expediente Técnico de Obra en digital.
- Copia de los documentos de aprobación de permisos.
- Análisis de riesgo del Expediente Técnico de obra según la Directiva N° 012-2017-OSCE/CD y modificatorias.

9. **PLAN DE EJECUCIÓN BIM**

El Plan de Ejecución BIM (BEP), por sus siglas en inglés de BIM Execution Plan, es un documento fundamental que recoge y distribuye toda la información, donde se establecen las bases, reglas y normativas internas de todo proyecto que se va a desarrollar mediante la metodología BIM.

El CONSULTOR deberá utilizar el modelo anexo al presente documento el cual contiene los puntos mínimos que se debe considerar para la elaboración del Plan de Ejecución BIM. Además, la SUPERVISIÓN y/o LA ENTIDAD podrían solicitar información adicional dependiente del tipo y alcance del proyecto.

Es responsabilidad del CONSULTOR analizar e incluir la información que considere necesaria para describir detalladamente su Plan de Ejecución BIM, en concordancia con el modelo anexo.

EL CONSULTOR deberá tener en cuenta que el Plan de Ejecución BIM analiza las solicitudes del cliente y los contenidos contractuales, describe a través de las fases de toma de decisiones, medios, métodos y soluciones tecnológicas, los roles y responsabilidades del equipo de trabajo líder y dirige el proyecto BIM, entre otros puntos relevantes.

Asimismo, el Plan de Ejecución BIM deberá incluir lo siguiente:

Se debe adjuntar la matriz de responsabilidades donde indicará el listado de elementos por



especialidad a modelar y aquellos que no se modelarán. Asimismo, se debe indicar el listado detallado de los elementos a modelar, así como el nivel de detalle (LOD) y nivel de información (LOI). El formato de MATRIZ DE RESPONSABILIDADES a utilizar será alcanzado por la EMPRESA luego de emitida la orden de proceder.

- Se debe indicar la estrategia de federación.
- Se debe indicar plan de calidad de control interno de modelos.
- Se debe indicar la estrategia de modelado.
- Se debe indicar la estrategia de georreferenciación
- Se debe indicar la estrategia de coordinación de especialidades.
- Se debe indicar los estándares, librerías y plantillas a utilizar.
- Se debe indicar los productos obtenidos a partir del modelo 3D como metrados, vistas, planos, etc.

Así como también el Programa General de Desarrollo de la Información (MIDP) y Plan de levantamiento, de requerirse en la sección de Levantamiento topográfico.

9.1 Programa de Trabajo

9.1.1 Aspectos Conceptuales

El CONSULTOR deberá listar la secuencia de actividades a realizar para el cumplimiento del servicio de consultoría de obra, debidamente organizadas, detalladas y explicadas (contiene los recursos a emplear como son maquinaria, personal calificado, etc.), que obligatoriamente cumplirá durante la ejecución de todos los encargos encomendados y que permita visualizar todas las fases desde la preparación de los proyectos hasta la entrega de los reportes finales. Para el desarrollo de estos planes de trabajo, deberá considerar algunos elementos como:

- Los puntos señalados en el Alcance (específicos).
- Logística e infraestructura.
- Seguridad del personal.
- Supervisión del trabajo de campo y de gabinete.
- Herramientas informáticas (hardware y software) para el análisis respectivo.

El postor deberá precisar aquellas actividades periódicas como:

Diarias:

- Asignación de lugares o labores de su personal.
- Llenado de formatos para el trabajo de campo, incluye charla de seguridad.
- Supervisión del trabajo de campo.
- Remisión de información a su centro de coordinación.
- Supervisión, verificación y validación de datos recogidos de campo.
- Procesamiento e ingreso de la información recopilada.
- Producción del Modelo de Información (PIM).
- Digitación.
- Supervisión y validación de ingreso de datos, etc.

Semanales:

- Coordinaciones con las entidades involucradas en el estudio sobre las actividades programadas.
- Carga de información al Entorno de Datos Comunes (CDE) de LA ENTIDAD según lo establecido en el Plan de Ejecución BIM (BEP).
- Usar el flujo de aprobación de trabajo, crear informes de transmisión y generar las incidencias asignadas en el Entorno de Datos Comunes (CDE) de LA ENTIDAD.
- Sesiones de trabajo colaborativo, para absolución de consultas y resolución de conflictos con la frecuencia que se establezca para el proyecto.



Mensuales:

- Reporte de avance (informe mensual detallado de los trabajos realizados de acuerdo al diagrama Gantt).

9.2 Cronograma de Actividades

El CONSULTOR presentará adicionalmente a la descripción de actividades, un diagrama Gantt planteando las fechas de inicio y duración de cada actividad, hasta alcanzar con los objetivos del presente concurso, además de considerar hitos para la presentación de los entregables u otros que el CONSULTOR considere adecuado.

El CONSULTOR propondrá con su propuesta el cronograma que seguirá para la elaboración de los diferentes estudios (Estudio de Pre inversión, Expediente Técnico de Obra). En este cronograma deberá de identificar claramente la duración de las actividades principales de campo como topografía, geología, entre otros, y gabinete de tal manera que LA ENTIDAD pueda verificar el avance de los mismos.

10. REQUISITOS Y RECURSOS DEL POSTOR

10.1 Características del Postor

Persona natural o jurídica que cuente con experiencia en la prestación de servicios iguales o similares al objeto de la contratación, y que cuente con inscripción vigente en el RNP en la **especialidad de consultoría en obras electromecánicas, energéticas, telecomunicaciones y afines, en la categoría "B"** o superior, y no tener impedimentos para contratar con el Estado.

Si el postor se presenta en consorcio, la inscripción en el RNP será de la siguiente manera:

- El o los integrantes del consorcio que se hayan obligado a elaborar el estudio de pre inversión deben tener inscripción vigente en el RNP como proveedores de servicios o como consultores de obras.
- El o los integrantes del consorcio que se hayan obligado a elaborar el expediente técnico deben encontrarse inscritos en el RNP como consultores de obra, en la especialidad de "Obras electromecánicas, energéticas, telecomunicaciones y afines" y en la categoría "B" o en una categoría superior.

Experiencia del Postor en la especialidad: El postor debe acreditar un monto facturado acumulado equivalente a dos **(02) VECES EL VALOR REFERENCIAL**, por la contratación de servicios de consultoría de obra iguales o similares al objeto de la convocatoria, durante los diez (10) años anteriores a la fecha de la presentación de ofertas que se computarán desde la fecha de la conformidad o emisión del comprobante de pago, según corresponda.

Se consideran servicios de consultoría de obra similares a los siguientes: Formulación de Estudios de Pre Inversión (perfil y/o pre factibilidad y/o factibilidad) y/o Expedientes Técnicos de Obra y/o Estudios Definitivos y/o Estudios de Ingeniería de Detalle de:

- Creación y/o Mejoramiento de Alimentadores de Media Tensión; y/o
- Remodelación y/o Rehabilitación de Alimentadores de Media Tensión; y/o
- Creación y/o Mejoramiento de Líneas Primarias; y/o
- Mejoramiento y/o Ampliación de Redes Primarias, y/o Redes Secundarias, y/o Alumbrado Público; y/o



- Mejoramiento de Pequeños Sistemas Eléctricos y/o Sistemas Eléctricos Rurales con extensión de redes eléctricas.

10.2 Características del Personal Requerido

Para el desarrollo de sus actividades el CONSULTOR propondrá el programa de asignación y empleo de personal, tomando en consideración lo indicado en la programación del estudio, así como la descripción de las funciones y responsabilidades del personal principal asignado al Proyecto.

El CONSULTOR y el equipo de profesionales que la conformen, deberán contar con el equipamiento e instrumentos de apoyo necesario para la prestación del servicio.

El CONSULTOR deberá contar con profesionales de planta y su participación es OBLIGATORIA durante el desarrollo del proyecto, conforme se indica a continuación:

| Personal clave | | |
|---|--|--|
| Cargo | Profesión | Experiencia |
| Jefe de Estudio (01 Profesional) | Título Profesional de Ingeniero Electricista y/o Ingeniero Mecánico Electricista | Experiencia mínima de cuatro (4) años, de ejercicio profesional computado a partir de la fecha de colegiatura como: JEFE DE ESTUDIO o similar (Gerente de Proyectos y/o Jefe de Proyectos y/o Jefe de Consultoría y/o Director de Estudios y/o Coordinador de Estudios y/o Coordinador de Proyectos y/o Ingeniero de Proyectos Senior), en la formulación de estudios de pre inversión (perfil y/o pre factibilidad y/o factibilidad) y/o expedientes técnicos de obra y/o estudios definitivos y/o estudios de ingeniería de detalle, tales como: a) Creación y/o Mejoramiento de Alimentadores de Media Tensión; y/o b) Remodelación y/o Rehabilitación de Alimentadores de Media Tensión; y/o c) Creación y/o Mejoramiento de Líneas Primarias; y/o d) Mejoramiento y/o Ampliación de Redes Primarias, y/o Redes Secundarias, y/o Alumbrado Público; y/o e) Mejoramiento de Pequeños Sistemas Eléctricos y/o Sistemas Eléctricos Rurales con extensión de redes eléctricas |
| Especialista 1: Especialista en diseño de redes de distribución de MT y BT (01 Profesional) | Título Profesional de Ingeniero Electricista y/o Ingeniero Mecánico Electricista | Experiencia mínima de tres (3) años, de ejercicio profesional computado a partir de la fecha de colegiatura como: ESPECIALISTA DE DISEÑO DE REDES DE DISTRIBUCIÓN DE MT y BT o similar (Especialista de Redes de Distribución y/o Especialista de Líneas y Redes Eléctricas y/o Especialista de Redes Primarias y Secundarias y/o Ingeniero Proyectista de Líneas y Redes Eléctricas), en la formulación de estudios de pre inversión (perfil y/o pre factibilidad y/o factibilidad) y/o expedientes técnicos de obra y/o estudios definitivos y/o estudios de ingeniería de detalle, tales como: a) Creación y/o Mejoramiento de Alimentadores de Media Tensión; y/o b) Remodelación y/o Rehabilitación de Alimentadores de Media Tensión; y/o c) Creación y/o Mejoramiento de Líneas Primarias; y/o d) Mejoramiento y/o Ampliación de Redes Primarias, y/o Redes Secundarias, y/o Alumbrado Público; y/o e) Mejoramiento de Pequeños Sistemas Eléctricos y/o Sistemas Eléctricos Rurales con extensión de redes eléctricas |
| Especialista 2: Especialista en | Título Profesional de Ingeniero Electricista y/o | Experiencia mínima de tres (3) años, de ejercicio profesional computado a partir de la fecha de colegiatura como: ESPECIALISTA EN FORMULACIÓN PIP o similar (Especialista en Pre Inversión y/o |



| Personal clave | | |
|-------------------------------------|--|---|
| Cargo | Profesión | Experiencia |
| formulación PIP (01 Profesional) | Ingeniero Mecánico Electricista y/o Economista | Especialista en Estudios de Pre Inversión y/o Especialista en Inversión Pública y/o Formador de Estudios de Pre Inversión y/o Responsable de Estudios de Pre Inversión), en la formulación de estudios de pre inversión (perfil y/o pre factibilidad y/o factibilidad) del sector eléctrico. |
| Especialista 3: Especialista BIM | Grado de Bachiller en Ingeniería y/o Arquitectura. | Experiencia mínima de dos (02) años computados desde la fecha de la obtención del grado de bachiller como: Coordinador BIM y/o BIM manager y/o analista BIM y/o Especialista BIM y/o Modelador BIM y/o Responsable BIM y/o jefe BIM en proyectos (públicos o privados) aplicando metodología BIM. |

- El personal clave será considerado como requisito de calificación.
- La experiencia del personal clave (excepto para el Especialista 3) será tomada en cuenta desde la fecha en la que obtuvieron la colegiatura, para tal efecto, la fecha de colegiatura será verificado en el portal web del colegio correspondiente. En caso no se encuentre dicha información, el postor deberá adjuntar como requisito para el perfeccionamiento del contrato, declaración jurada de los profesionales precisando el día, mes y año en que obtuvieron su colegiatura.
- El personal que se indica es el mínimo requerido para el desarrollo de la consultoría, siendo responsabilidad del CONSULTOR implementar el personal necesario a fin de cumplir con el objetivo indicado.
- La colegiatura y habilitación de los profesionales se requerirán para el inicio de la prestación efectiva del servicio
- Es responsabilidad del CONSULTOR contar con los recursos necesarios para la prestación del servicio en el tiempo y con la calidad requerida.

10.3 Equipamiento Mínimo Requerido

El equipamiento total requerido para los tres proyectos es:

- Una (01) Camioneta doble cabina 4x4
- Una (1) computadora de escritorio con una memoria RAM mínimo de 32 GB, memoria de almacenamiento mínimo de 1 TB, y tarjeta gráfica mínimo de 8 GB.
- Tres (3) laptops con una memoria RAM mínimo de 4 GB, memoria de almacenamiento mínimo de 512 GB.

El tiempo máximo de antigüedad de los equipos de cómputo y unidades vehiculares serán de tres (3) y cinco (5) años respectivamente, lo que serán contabilizados desde la fecha de su primera compra hasta la fecha de presentación de las ofertas, y que garanticen el buen estado de estos durante la ejecución de la prestación del servicio de consultoría de obra.

Los vehículos deberán contar con Seguro SOAT, tarjeta de propiedad, permisos correspondientes (revisión técnica en caso corresponda) y documentación actualizada según el requerimiento para la labor a desempeñar, lo que serán presentados y revisados en la ejecución de la prestación del servicio de consultoría de obra.

Durante la prestación del servicio de consultoría de obra, se solicitará los certificados de calibración vigentes de los equipos de medición que se utilicen.

IMPORTANTE: El equipo indicado es el mínimo requerido, siendo responsabilidad del CONSULTOR implementar todo lo necesario para cumplir el objetivo de la contratación.



11. ADMINISTRACIÓN Y MONITOREO DEL CONTRATO

La Administración y Monitoreo de la ejecución del contrato estará a cargo:

- **Estudio de Pre Inversión:** Unidad Formuladora o funcionario designado por LA ENTIDAD.
- **Expediente Técnico de Obra:** Área Administración de Proyectos de LA ENTIDAD.

El CONSULTOR es responsable de la elaboración y presentación de los servicios detallados en los presentes Términos de Referencia y los efectuará a plenitud, bajo el monitoreo de la SUPERVISIÓN y/o LA ENTIDAD.

La SUPERVISIÓN y/o LA ENTIDAD tendrá amplio acceso a cualquier documento y/o diseño relativo a los Servicios de Ingeniería contratados.

El CONSULTOR deberá brindar a la SUPERVISIÓN y/o LA ENTIDAD las facilidades del caso, para el cumplimiento del monitoreo y administración del Contrato.

12. MEDIDAS DE SEGURIDAD Y MEDIO AMBIENTE A ADOPTARSE

El CONSULTOR se responsabiliza por la seguridad de su personal y que todos los trabajos se realicen en condiciones de absoluta seguridad, está obligado a cumplir con los requisitos legales en materia de Seguridad y Salud Ocupacional, así como los requisitos generales de protección ambiental aplicables a sus actividades.

Asimismo, cumplirá con formular su expediente de seguridad para ser aprobado por la EMPRESA, cumpliendo con el alcance de acuerdo al F23-59 CONTROLES PREVIOS AL INICIO DE ACTIVIDADES, el que incluye exámenes médicos, formatos de seguridad, etc.

12.1 Procedimiento para realizar el trabajo de campo

A fin de cumplir con los procedimientos dentro de las normas de seguridad, los trabajos en campo se deberán efectuar con personal especializado del CONSULTOR y se deberá cumplir con los siguientes requerimientos:

- Expediente de Seguridad aprobado.
- Relación de personal con sus respectivas pólizas de seguros, exámenes médicos y todos los considerados en el RESESATE.
- Implementos de seguridad para el personal.
- Solicitar permisos de trabajos.

12.2 Pólizas de seguros del personal

El CONSULTOR deberá contratar, para todo el personal involucrado en prestar el servicio, el Seguro Complementario de Trabajo de Riesgo de ESSALUD o EPS. Ley 26790 art. 19 y D.S. N° 009-97 artículo 82 al 88, con coberturas de salud y pensiones:

- SCTR-salud; y
- SCTR-pensiones

Obligación del seguro de vida Ley desde el inicio de la Relación Laboral, basado en el D.S. N° 009-2020-TR, reglamento del D.U. N° 044-2019, publicado en el diario oficial El Peruano en fecha 10.02.2020.

12.3 Reuniones de trabajo en campo

Las reuniones de trabajo con el equipo del CONSULTOR (durante el trabajo de campo), se



realizarán en el lugar indicado por la SUPERVISIÓN y/o LA ENTIDAD y el plazo de convocatoria mínima será de tres (3) días.

13. LUGAR DE LA PRESTACIÓN

El servicio de gabinete será ejecutado en las oficinas del CONSULTOR, debiendo contar con los medios de comunicación necesarios como son teléfono fijo y móvil de manera permanente.

El trabajo de campo se realizará en el ámbito del proyecto.

14. INCUMPLIMIENTO DEL CONTRATO Y PENALIDADES

De no cumplir con los plazos establecidos y en la prestación del servicio, se aplicará penalidades conforme lo establecido en el artículo 162 del Reglamento de la Ley de Contrataciones del Estado.

14.1 Penalidades por Retrasos en la Ejecución de las Prestaciones del Contrato

Si el contratista (CONSULTOR) incurre en retraso injustificado en la ejecución de las prestaciones objeto del contrato, LA ENTIDAD aplicará al contratista una penalidad por cada día de atraso conforme lo establece el artículo 162 del Reglamento de la Ley de Contrataciones del Estado, hasta por un monto máximo equivalente al diez por ciento (10%) del monto del contrato vigente. En todos los casos, la penalidad se aplicará automáticamente y se calculará de acuerdo a la siguiente fórmula:

$$\text{Penalidad Diaria} = \frac{0.10 \times \text{Monto vigente}}{F \times \text{Plazo vigente en días}}$$

Donde:

F = 0.25 para plazos mayores a sesenta (60) días o;

F = 0.40 para plazos menores o iguales a sesenta (60) días.

Asimismo, el cálculo del monto de la penalidad por mora dependerá de los elementos "monto" y "plazo" del contrato, cuyos valores, a su vez, dependerán de la naturaleza del contrato que sea objeto de análisis. Si se trata de un contrato de ejecución única, deberá aplicarse respecto del monto y plazo del contrato vigente o ítem a ejecutarse; si, en cambio, se trata de un contrato de ejecución periódica o uno que, siendo de ejecución única, hubiese contemplado entregas parciales, el cálculo de la penalidad diaria se debe realizar tomando en consideración el plazo y el monto de las prestaciones individuales materia de retraso.

Cuando se llegue a cubrir el monto máximo de la penalidad, LA ENTIDAD podrá resolver el contrato por incumplimiento.

IMPORTANTE: En caso que el CONSULTOR presente el (los) informe(s) incompleto(s) y/o pertenecientes a otro proyecto, se devolverá dicho informe(s) al mismo y se considerará como NO PRESENTADO.

14.2 Otras Penalidades por Incumplimiento en la Ejecución de las Prestaciones del Contrato

Si el CONSULTOR incurre en incumplimientos en la ejecución de las prestaciones objeto del contrato, LA ENTIDAD le aplicará penalidades distintas al retraso o mora en la ejecución de la prestación, de acuerdo al artículo 163 del Reglamento de la Ley de Contrataciones del Estado.



Teniendo en cuenta que el contrato incluirá dos prestaciones independientes: El estudio de pre inversión y la elaboración del expediente técnico, las otras penalidades se aplicarán al CONSULTOR en función del incumplimiento de cada una de ellas.

| Otras penalidades | | | |
|-------------------|---|--|--|
| N° | Supuestos de aplicación de penalidad | Forma de cálculo | Procedimiento |
| 1 | En caso el contratista incumpla con su obligación de ejecutar la prestación con el personal acreditado o debidamente sustituido. | 50% UIT por cada día de ausencia del personal. | Según informe del Administrador de Contrato. (*) |
| 2 | En caso culminé la relación contractual entre el contratista y el personal ofertado y la Empresa no haya aprobado la sustitución del personal por no cumplir con las experiencias y calificaciones del profesional a ser reemplazado. | 50% UIT por cada día de ausencia del personal. | Según informe del Administrador de Contrato. (*) |
| 3 | Por entregar el (los) informe(s) incompleto(s) y/o pertenecientes a otro proyecto, dicho informe se devolverá al Consultor y se considerará como NO PRESENTADO. | 200% UIT por cada infracción. | Según informe del Administrador de Contrato. (*) |
| 4 | Por falta de participación del personal clave en las visitas o reuniones programadas, salvo fuerza mayor debidamente sustentada. | 50% UIT por cada inasistencia. | Según informe del Administrador de Contrato. (*) |
| 5 | Incumplir las normas, protocolos y directivas de seguridad y salud en el trabajo durante sus actividades en campo | 20% UIT por cada incumplimiento | Según informe del Administrador de Contrato. (*) |
| 6 | En caso el contratista incumpla con los plazos de presentación del Plan de Ejecución BIM y Expediente de Seguridad. | 10% UIT por cada día de retraso | Según informe del Administrador de Contrato. (*) |
| 7 | En caso que el contratista no subsane las observaciones del Plan de Ejecución BIM y Expediente de Seguridad en el plazo indicado por el Administrador de Contrato. | 10% UIT por cada día de retraso | Según informe del Administrador de Contrato. (*) |
| 8 | En caso el contratista no subsane la totalidad de observaciones emitidas por LA ENTIDAD al Plan de Ejecución BIM y Expediente de Seguridad, en un máximo de dos (2) procesos de revisiones. | 50% UIT por cada revisión adicional | Según informe del Administrador de Contrato. (*) |
| 9 | Por la demora en la presentación de los Informes de avance (Hitos de control) durante el Desarrollo del estudio de Pre Inversión. | 5% UIT por cada día de la demora | Según informe del Administrador de Contrato. (*) |

(*) El Administrador de Contrato, dependerá de la fase en que se encuentre el proyecto:

- **Estudio de Pre Inversión:** Unidad Formuladora o funcionario designado por LA ENTIDAD.
- **Expediente Técnico de Obra:** Área Administración de Proyectos de LA ENTIDAD.

Estas penalidades se cuantificarán tomando como referencia la Unidad Impositiva Tributaria (UIT).

Cabe precisar que la penalidad por mora y otras penalidades pueden alcanzar cada una un monto máximo equivalente al diez por ciento (10%) del monto del contrato vigente, o de ser el caso, del ítem que debió ejecutarse.



15. ENTREGABLES Y EXPOSICIONES

15.1 Forma de Presentación

Los entregables se presentarán con las siguientes características:

- Forma de Presentación : Versión digital (CDE)
- Tamaños de papel : Estandarizados ISO 216 (A4, A3, A2, A1 y A0).
- Memorias y textos : Formato "doc o docx" (Ms Word o similar)
- Metrado y Presupuestos : Formato "xls oxlsx" (Ms Excel o similar)
- Cronogramas Iniciales : Formato "mpp o mpx" (Ms Project o similar)
- Planos : Formato "dwg" (dwg o similar)
- Modelos 3D : Formato nativo y formato "ifc"
- Simulación 4D : Formato nativo y formato de video
- Análisis Eléctrico del Sistema: Compatible con la Base de Datos del COES en DlgSILENT o similar
- Presentación : Formato "ppt ó pptx" (MS Power Point o similar).

La versión digital, deberá contener todos los entregables del servicio de consultoría de obra, tanto para el estudio de pre inversión y el expediente técnico de obra que se indican en el acápite siguiente, y serán mostrados en forma explícita y detallada proporcionando los archivos fuente editables y con las fórmulas correspondientes (MS Office u otros similares), con el detalle de los enlaces e información utilizada. Cuando sea el caso y de utilizarse otro software de análisis deberá proporcionarse los archivos de ingreso y salida.

Además de los archivos editables que corresponden a la versión digital de cada informe, el CONSULTOR presentará una versión imprimible en PDF firmada digitalmente por los especialistas en cada una de sus páginas, y foliado con numeración de forma correlativa, conteniendo los separadores-caratula. No se aceptarán el pegado de la imagen de una firma en los documentos.

En relación de la firma digital, esta será validada siempre que se haya realizada utilizando un certificado emitido por una Entidad de Certificación acreditada en cooperación con una Entidad de Registro o Verificación acreditada, salvo que se tratará de la misma entidad con ambas calidades y con la correspondiente acreditación para brindar ambos servicios, asimismo deberá haberse aplicado un software de firmas digitales acreditado ante la Autoridad Administrativa Competente, tal como lo señala el Reglamento de la Ley de Firmas y certificados digitales aprobado con D.S. N° 052-2008-PCM.

IMPORTANTE: los nombres de todos los archivos deberán de estar de acuerdo a la nomenclatura indicada en el estándar USO DE ENTORNO DE DATOS COMUNES (CDE) APLICACIÓN DE METODOLOGIA BIM y deberán ser subidos al entorno común de datos (CDE) por parte del CONSULTOR previo a la entrega del documento de presentación por mesa de partes virtual de LA ENTIDAD.

15.2 Exposición y Sustentación de los Estudios

El CONSULTOR deberá realizar las siguientes presentaciones y sustentaciones:

Estudio de Pre inversión

A la presentación del Estudio de Pre inversión, el CONSULTOR deberá realizar una exposición con apoyo en medio digital de manera presencial en el Área de Administración de Proyectos de LA ENTIDAD o de manera virtual mediante softwares de videollamadas o



videoconferencias, previa coordinación con la SUPERVISIÓN y/o LA ENTIDAD.

Adicionalmente tanto la Unidad Formuladora como el Área de Administración de Proyectos de LA ENTIDAD o la SUPERVISIÓN pueden requerir otras reuniones para la sustentación de los informes de levantamiento de observaciones, para lo cual el CONSULTOR deberá asistir a fin de lograr el objetivo del estudio.

Expediente Técnico de Obra

A la presentación del Primer Informe del Expediente Técnico de Obra, el CONSULTOR deberá realizar una exposición con apoyo en medio digital de manera presencial en el Área de Administración de Proyectos de LA ENTIDAD o de manera virtual mediante softwares de videollamadas o videoconferencias, previa coordinación con la SUPERVISIÓN.

Adicionalmente el Área de Administración de Proyectos de LA ENTIDAD puede requerir otras reuniones para la sustentación de los informes de levantamiento de observaciones, para lo cual el CONSULTOR deberá asistir a fin de lograr la conformidad del Expediente Técnico de Obra.

Informe de Consistencia:

El informe de compatibilidad de un proyecto es la evaluación de consistencia entre el Expediente Técnico de Obra o Expediente Técnico detallado y el Estudio de Pre Inversión por el que se otorgó la Viabilidad.

El objetivo es la aprobación del Expediente Técnico de Obra para la ejecución del proyecto. Las pautas y detalles del estudio de consistencia están contenidas en el formato del portal web (Informe de Consistencia, Formato N° 08-A, Informe técnico de la Unidad Ejecutora de Inversiones, Expediente técnico del Expediente Técnico de Obra, Presupuesto comparativo, Informe de Gestión de Riesgo, entre otros documentos). Dichos documentos deberán ser presentados al área de Administración de Proyectos (mesa de partes digital y deberán ser alojado en la plataforma en nube que defina la empresa).

16. PLAZO DE EJECUCIÓN

El plazo contractual para la prestación del servicio se contabilizará a partir del día siguiente de notificado la orden de proceder. La Orden de Proceder será notificada al correo electrónico indicado por el postor seleccionado (El CONSULTOR) en su oferta.

Para notificar la orden de proceder, LA ENTIDAD habrá cumplido con entregar la información con la que se cuenta y que será útil para la formulación de los estudios.

El plazo total para prestación del servicio de consultoría es CIENTO CINCUENTA (150) días calendario.

Los plazos parciales para los dos proyectos son:

| Estudio | Entregables Parciales (Contractuales) | Plazo Contractual (d.c.) | Plazo Acumulado (d.c.) | Criterio de Contabilidad del Plazo Contractual |
|--------------------------|---------------------------------------|--------------------------|------------------------|--|
| Estudio de Pre inversión | Estudio de Pre Inversión | 80 | 80 | Contados a partir del día siguiente de notificada la |



| Estudio | Entregables Parciales (Contractuales) | Plazo Contractual (d.c.) | Plazo Acumulado (d.c.) | Criterio de Contabilidad del Plazo Contractual |
|------------------------------------|--|--------------------------|------------------------|--|
| | | | | orden de proceder por la Unidad Formuladora y/o Administrador del Contrato (*) |
| Expediente Técnico de Obra | Expediente Técnico de Obra, incluye Expediente de Consistencia | 70 | 150 | Contados a partir del día siguiente de notificada la Viabilidad del proyecto por parte de la Oficina de Administración de Proyectos(*) |
| TOTAL (en días calendarios) | | | 150 | |

(*) El Administrador de Contrato, dependerá de la fase en que se encuentre el proyecto:

- **Estudio de Pre Inversión:** Unidad Formuladora o funcionario designado por LA ENTIDAD.
- **Expediente Técnico de Obra:** Área Administración de Proyectos de LA ENTIDAD.

Nota: El Plan de Ejecución BIM y Expediente de Seguridad se desarrollará de forma paralela al Entregable del Estudio de Pre Inversión, y se presentará en el plazo máximo de tres (3) días calendario computados a partir del día siguiente de la notificación de la Orden de proceder al consultor por la Unidad Formuladora o funcionario designado por la Entidad, por lo que, este plazo no es acumulable para la contabilización de plazos totales del servicio.

Durante el desarrollo del Estudio de Pre Inversión, se velará por el cumplimiento gradual de la prestación del servicio, para lo cual, el CONSULTOR presentará los siguientes Informes de Avance, conforme los plazos establecidos en el siguiente cuadro:

| HITOS DE CONTROL DURANTE EL DESARROLLO DEL ESTUDIO DE PRE INVERSIÓN | | |
|--|--------------------------|---|
| Informes de avance | Plazo Contractual (d.c.) | Criterio de Contabilidad del Plazo Contractual |
| Informe de culminación del trabajo de campo | 30 d.c | Contados a partir del día siguiente de notificada la orden de proceder por la Unidad Formuladora y/o Administrador del Contrato |
| Estudio de mercado, análisis de demanda y de oferta | 45 d.c. | Contados a partir del día siguiente de notificada la orden de proceder por la Unidad Formuladora y/o Administrador del Contrato |
| Metrado y presupuesto | 60 d.c. | Contados a partir del día siguiente de notificada la orden de proceder por la Unidad Formuladora y/o Administrador del Contrato |

Durante el desarrollo del Expediente Técnico de Obra, se velará por el cumplimiento gradual de la prestación del servicio, para lo cual, el CONSULTOR presentará los siguientes Informes de Avance, conforme los plazos establecidos en el siguiente cuadro:



| Informes de avance | Plazo Contractual (d.c.) | Criterio de Contabilidad del Plazo Contractual |
|---|--------------------------|---|
| Informe de culminación del trabajo de campo | 15 d.c | Contados a partir del día siguiente de notificada la Viabilidad del proyecto por parte de la Oficina de Administración de Proyectos |
| Informe 1 (Planos, metrados y presupuesto, incluye planilla, cotizaciones, Costos unitarios, Formula polinómica.) | 30 d.c | Contados a partir del día siguiente de notificada la Viabilidad del proyecto por parte de la Oficina de Administración de Proyectos |
| Informe 2 (Edición Final) | 50 d.c. | Contados a partir del día siguiente de notificada la Viabilidad del proyecto por parte de la Oficina de Administración de Proyectos |
| Informe de Consistencia | 60 d.c. | Contados a partir del día siguiente de notificada la Viabilidad del proyecto por parte de la Oficina de Administración de Proyectos |

NOTAS:

- Los plazos de revisión por parte de LA ENTIDAD, no se contabilizarán en el presente plazo de ejecución del servicio de consultoría de obra.
- **Los plazos para la subsanación de observaciones, serán indicados por LA ENTIDAD según lo indicado en la Ley de Contrataciones del Estado.**
- **Los trabajos de campo por parte del CONSULTOR, se iniciarán una vez se encuentre aprobado el Expediente de Seguridad. Asimismo, la presentación y la subsanación de observaciones del expediente de seguridad y la gestión para su aprobación es responsabilidad del CONSULTOR.**
- El plazo para la obtención de los permisos podría verse afectado en caso que las autoridades competentes se retrasen en sus plazos de revisión; por lo que en ese caso el CONSULTOR podrá sustentar que dichos retrasos no le son imputables para evitar penalizaciones.
- Los plazos para los Hitos de control del estudio de pre inversión y Expediente Técnico de Obra son en paralelo a otras actividades que desarrolle el consultor, por lo que únicamente se consideran plazos máximos de presentación.
- Los plazos máximos de presentación de los Hitos de control, deberán ser estrictamente considerados en el cronograma de ejecución del servicio y Plan de Ejecución BIM (PEB).

17. PLAZO MÁXIMO DE RESPONSABILIDAD DEL CONSULTOR

La conformidad del servicio por parte de LA ENTIDAD no enerva su derecho a reclamar posteriormente por defectos o vicios ocultos, conforme a lo dispuesto por el artículo 40 de la Ley de Contrataciones del Estado y 173 de su Reglamento.

El plazo máximo de responsabilidad del CONSULTOR por errores o deficiencias o por vicios ocultos puede ser reclamada por la Entidad por cuatro (4) años después de la conformidad de obra otorgada por LA ENTIDAD.

IMPORTANTE: En atención a lo dispuesto en el numeral 193.7 del artículo 193° del Reglamento de la Ley de Contrataciones del Estado, El CONSULTOR se compromete a absolver las consultas que fueran requeridas referente a la formulación del Estudio o Expediente Técnico de Obra que se presenten durante la ejecución de obra en un plazo máximo de diez (10) días calendario, contados a partir del día siguiente de recibida la comunicación de la Entidad. De ser necesario el CONSULTOR, participará en las reuniones que requiera LA ENTIDAD.



Asimismo, el CONSULTOR se compromete a emitir opinión técnica sobre la solución propuesta por el contratista, para la aprobación de las prestaciones adicionales de obra, en concordancia con el artículo 205.7 del Reglamento de la Ley de Contrataciones del Estado; en un plazo máximo de cinco (5) días calendarios.

18. CONFORMIDAD Y FORMA DE PAGO

La Conformidad de la prestación del servicio se regula por lo dispuesto en el artículo 168° del Reglamento de la Ley de Contrataciones del Estado.

La Conformidad será otorgada por:

- Fase de Pre inversión: La Unidad Formuladora o funcionario designado.
- Fase de Expediente Técnico de Obra: Oficina de Administración de Proyectos o funcionario designado

18.1 En Condiciones Normales

En concordancia con el artículo 168 del Reglamento de la Ley de Contrataciones del Estado, la conformidad se emitirá en un plazo máximo de quince (15) días, bajo responsabilidad del funcionario que debe emitir la conformidad. En caso de existir observaciones, LA ENTIDAD comunicará al CONSULTOR, indicando claramente el sentido de estas, otorgándole un plazo para subsanar no menor de cinco (5) ni mayor a quince (15) días. Subsanadas las observaciones no corresponde la aplicación de penalidades por mora.

Si pese al plazo otorgado, el contratista no cumpliera a cabalidad con la subsanación, LA ENTIDAD puede otorgar al contratista periodos adicionales para las correcciones pertinentes. En este supuesto corresponde aplicar la penalidad por mora desde el vencimiento del plazo para subsanar lo previsto en el numeral 168.4 del presente artículo, sin considerar los días de retraso en los que pudiera incurrir LA ENTIDAD.

En concordancia con el artículo 171 del Reglamento de la Ley de Contrataciones del Estado, LA ENTIDAD pagará las contraprestaciones pactadas a favor del CONSULTOR dentro de los DIEZ (10) días calendario siguiente a la conformidad de los servicios, siempre que se verifiquen las condiciones establecidas en el contrato para ello, bajo responsabilidad del funcionario competente.

LA ENTIDAD realizará el pago de la contraprestación pactada a favor del CONSULTOR en PAGOS PARCIALES, conforme a los siguientes porcentajes:

| Estudio | Entregables Parciales (Contractuales) | Porcentaje del Monto Contractual (%) | Porcentaje Acumulado (%) | Condición |
|----------------------------|--|--------------------------------------|--------------------------|---|
| Estudio de Pre Inversión | Estudio de Pre Inversión | 50.00% | 50.00% | A la conformidad del Administrador de Contrato(*) |
| Expediente Técnico de Obra | Expediente Técnico de Obra, incluye Expediente de Consistencia | 50.00% | 100.00% | A la conformidad del Administrador de Contrato(*) |

(*) El Administrador de Contrato, dependerá de la fase en que se encuentre el proyecto:



- **Estudio de Pre Inversión:** Unidad Formuladora o funcionario designado por LA ENTIDAD.
- **Expediente Técnico de Obra:** Área Administración de Proyectos de LA ENTIDAD.

IMPORTANTE:

Para efectos del trámite de los pagos se presentarán los siguientes documentos:

En la Plataforma de Proveedores cuyo link es el siguiente: <https://aplicaciones.distriluz.com.pe/Proveedor>, se dispone la opción de pre liquidación, en la que el área usuaria podrá revisar, evaluar y dar la conformidad respectiva de manera digital, a la información publicada por el Consultor:

- a) Comprobantes electrónicos y formato XML de acuerdo a las regulaciones que al respecto indique la SUNAT.
- b) Orden de servicio.
- c) Acta de conformidad de consultoría de obra (Formato P13.02.01.02-1 F05)
- d) Copia del contrato suscrito entre el proveedor y la empresa.
- e) Copia de la carta fianza o póliza de caución de fiel cumplimiento, de acuerdo a lo estipulado en la cláusula de garantías del contrato suscrito, la cual debe estar vigente.
- f) Informe técnico del Estudio realizado Formato P13.02.01.02-1 F04

18.2 En caso de Resolución o Anulación del Contrato

Teniendo en cuenta que la consultoría incluye dos prestaciones independientes: El Estudio de Pre Inversión y el Expediente Técnico de Obra, y que cada una de ellas es indivisible, es decir, que su valor está condicionado a que hayan sido terminados, dado que los informes parciales o los estudios técnicos, por sí mismos carecen de valor para LA ENTIDAD.

Por lo tanto, en caso de que el contrato se anulara o resolviera por: causas atribuibles al CONSULTOR o sin culpa de las partes por caso fortuito, fuerza mayor o evento sobreviniente que impida la ejecución del contrato entre LA ENTIDAD y el CONSULTOR; solo se reconocerá el pago correspondiente al entregable parcial contractual aprobado por LA ENTIDAD.

18.3 En caso de que el Proyecto resulte No Viable

Si por razones no imputables a las partes el proyecto resulta no viable situación que imposibilita de manera definitiva la continuación de la ejecución del contrato, conforme a lo establecido en el artículo 164 del Reglamento de la Ley de Contrataciones del Estado, LA ENTIDAD resolverá el contrato en la parte correspondiente; por lo que solo se reconocerá el pago del Estudio de Pre Inversión siempre en cuando se encuentre culminado con la conformidad de LA ENTIDAD.

19. ADELANTOS

No se ha considerado NINGÚN ADELANTO.

20. SUBCONTRATACIÓN

Está prohibida la subcontratación, de acuerdo a lo señalado en el artículo 35 del Reglamento de la Ley de Contrataciones del Estado.



21. NUMERO DE CONSORCIADOS

El número máximo de consorciados es de Tres (03) integrantes, y el porcentaje mínimo de participación en la ejecución del contrato, para el integrante del consorcio que acredite mayor experiencia, es de treinta por ciento (30%).

22. CONFIDENCIALIDAD

El CONSULTOR deberá mantener a perpetuidad la confidencialidad y reserva absoluta en el manejo de cualquier información y documentación a la que se tenga acceso a consecuencia de la contratación y la ejecución de la prestación, quedando prohibida revelarla a terceros.

Dicha obligación comprende la información que se entrega, como también la que se genera durante la realización de las actividades previas a la ejecución de la prestación, durante su ejecución y la producida una vez que se haya concluido la prestación.

Dicha información puede consistir en informes, recomendaciones, cálculos, documentos y demás datos compilados o recibidos por el contratista.

Asimismo, aun cuando sea de índole pública, la información vinculada al procedimiento de contratación, incluyendo su ejecución y conclusión, no podrá ser utilizada por el contratista para fines publicitarios o de difusión por cualquier medio sin obtener la autorización correspondiente de LA ENTIDAD.

Los documentos técnicos, estudios, informes, grabaciones, películas, programas informáticos y todos los demás que formen parte de su Oferta y que se deriven de las prestaciones contratadas serán de exclusiva propiedad de LA ENTIDAD.

En tal sentido, queda claramente establecido que el contratista no tiene ningún derecho sobre los referidos productos, ni puede venderlos, cederlos o utilizarlos para otros fines que no sean los que se deriven de la ejecución de los presentes términos de referencia.

EL CONSULTOR se obliga a cumplir la política corporativa de seguridad de la información para las relaciones con los proveedores – PC002.03-1, que se adjunta en los anexos.

23. PROPIEDAD INTELECTUAL

La propiedad intelectual de los presentes estudios es de LA ENTIDAD, no teniendo derecho alguno el Consultor, por lo que acepta esta condición al momento de participar en el presente procedimiento.

24. CLAUSULA DE CUMPLIMIENTO

El postor adjudicatario de la buena pro, presentará como requisito para el perfeccionamiento del contrato, la "Declaración Jurada sobre prohibiciones e Incompatibilidades" a que se hace referencia en la Ley N° 31564 "Ley de prevención y mitigación del conflicto de intereses en el acceso y salida de personal del servicio público".

Son causales de resolución de contrato la presentación con información inexacta o falsa de la Declaración Jurada de Prohibiciones e Incompatibilidades a que se hace referencia en la Ley de prevención y mitigación del conflicto de intereses en el acceso y salida de personal del servicio público. Asimismo, en caso se incumpla con los impedimentos señalados en el artículo 5 de dicha ley se aplicará la inhabilitación por cinco años para contratar o prestar servicios al Estado, bajo cualquier modalidad



25. ANEXOS

- Apéndice 01: Modelo de Plan de Ejecución BIM del Consultor
- Apéndice 01-A: Registro de Requisitos de Intercambio de Información EIR
- Apéndice 02: Registro del Programa General de Desarrollo de la Información MIDP
- Apéndice 03: Matriz de responsabilidades
- Apéndice 04: Plan de Vuelo
- Apéndice 05: Estándar para Modelado
- Apéndice 06: Instructivo de Uso de Plantillas BIM
- Apéndice 07: Instructivo para modelado BIM
- Apéndice 08: EC03-06-Estándar para uso de Entorno de Datos Comunes (CDE)
- Apéndice 09: Formato invierte 06A
- Apéndice 10: Formato invierte 06B
- Apéndice 11: Diccionario BIM Distriluz
- Apéndice 12: Análisis de Riesgos Pre Inversión
- Apéndice 13: Riesgos ejecución de obra
- Apéndice 14: F23-59 Controles Previos al Inicio de Actividades.
- Apéndice 15: F11-04-11 Solicitud de Maniobra
- Apéndice 16: PC02.03-1 Políticas de Seguridad de la Información
- Apéndice 17: Estructura de Costos

Importante

Para determinar que los postores cuentan con las capacidades necesarias para ejecutar el contrato, el órgano encargado de las contrataciones o el comité de selección, según corresponda, incorpora los requisitos de calificación previstos por el área usuaria en el requerimiento, no pudiendo incluirse requisitos adicionales, ni distintos a los siguientes:

3.2. REQUISITOS DE CALIFICACIÓN

| B | CAPACIDAD TÉCNICA Y PROFESIONAL | | | | | | | | |
|---|--|------------------|---------------------|--|---|---|--|--|---|
| B.1 | CALIFICACIONES DEL PERSONAL CLAVE | | | | | | | | |
| | FORMACIÓN ACADÉMICA | | | | | | | | |
| | Requisitos: | | | | | | | | |
| | <table><tr><th>CANTIDAD Y CARGO</th><th>FORMACIÓN ACADÉMICA</th></tr><tr><td>➤ Jefe De Estudio: Un (1) profesional</td><td>Título profesional de: Ingeniero Electricista y/o Ingeniero Mecánico Electricista</td></tr><tr><td>➤ Especialista en diseño de redes de distribución de MT y BT: Un (1) profesional</td><td>Título profesional de: Ingeniero Electricista y/o Ingeniero Mecánico Electricista.</td></tr><tr><td>➤ Especialista en formulación PIP: Un (1) profesional</td><td>Título profesional de: Ingeniero Electricista y/o Ingeniero Mecánico Electricista y/o Economista.</td></tr></table> | CANTIDAD Y CARGO | FORMACIÓN ACADÉMICA | ➤ Jefe De Estudio: Un (1) profesional | Título profesional de: Ingeniero Electricista y/o Ingeniero Mecánico Electricista | ➤ Especialista en diseño de redes de distribución de MT y BT: Un (1) profesional | Título profesional de: Ingeniero Electricista y/o Ingeniero Mecánico Electricista. | ➤ Especialista en formulación PIP: Un (1) profesional | Título profesional de: Ingeniero Electricista y/o Ingeniero Mecánico Electricista y/o Economista. |
| CANTIDAD Y CARGO | FORMACIÓN ACADÉMICA | | | | | | | | |
| ➤ Jefe De Estudio: Un (1) profesional | Título profesional de: Ingeniero Electricista y/o Ingeniero Mecánico Electricista | | | | | | | | |
| ➤ Especialista en diseño de redes de distribución de MT y BT: Un (1) profesional | Título profesional de: Ingeniero Electricista y/o Ingeniero Mecánico Electricista. | | | | | | | | |
| ➤ Especialista en formulación PIP: Un (1) profesional | Título profesional de: Ingeniero Electricista y/o Ingeniero Mecánico Electricista y/o Economista. | | | | | | | | |



| | <p>➤ Especialista en BIM: Un (1) profesional.</p> <p>Grado de Bachiller en Ingeniería y/o Arquitectura</p> | | | | | | |
|--|---|------------------|-------------|--|---|---|--|
| <p><u>Acreditación:</u></p> <p>De conformidad con el numeral 49.3 del artículo 49 y el literal e) del numeral 139.1 del artículo 139 del Reglamento este requisito de calificación se acredita para la suscripción del contrato.</p> <div data-bbox="306 521 1348 712"><p>Importante</p><p><i>De conformidad con el artículo 186 del Reglamento el supervisor, debe cumplir con las mismas calificaciones profesionales establecidas para el residente de obra. Asimismo, el jefe del proyecto para la elaboración del expediente técnico debe cumplir con las calificaciones exigidas en el artículo 188 del Reglamento.</i></p></div> | | | | | | | |
| <p>B.2</p> | <p>EXPERIENCIA DEL PERSONAL CLAVE</p> | | | | | | |
| <p><u>Requisitos:</u></p> <table border="1"><thead><tr><th data-bbox="306 813 762 842">CANTIDAD Y CARGO</th><th data-bbox="769 813 1348 842">EXPERIENCIA</th></tr></thead><tbody><tr><td data-bbox="306 846 762 1574"><p>➤ Jefe De Estudio: Un (1) profesional</p></td><td data-bbox="769 846 1348 1574"><p>Experiencia mínima de cuatro (4) años, de ejercicio profesional computado a partir de la fecha de colegiatura como: JEFE DE ESTUDIO o similar (Gerente de Proyectos y/o Jefe de Proyectos y/o Jefe de Consultoría y/o Director de Estudios y/o Coordinador de Estudios y/o Coordinador de Proyectos y/o Ingeniero de Proyectos Senior), en la formulación de estudios de pre inversión (perfil y/o pre factibilidad y/o factibilidad) y/o expedientes técnicos de obra y/o estudios definitivos y/o estudios de ingeniería de detalle, tales como:</p><p>a) Creación y/o Mejoramiento de Alimentadores de Media Tensión; y/o</p><p>b) Remodelación y/o Rehabilitación de Alimentadores de Media Tensión; y/o</p><p>c) Creación y/o Mejoramiento de Líneas Primarias; y/o</p><p>d) Mejoramiento y/o Ampliación de Redes Primarias, y/o Redes Secundarias, y/o Alumbrado Público; y/o</p><p>e) Mejoramiento de Pequeños Sistemas Eléctricos y/o Sistemas Eléctricos Rurales con extensión de redes eléctricas</p></td></tr><tr><td data-bbox="306 1579 762 2058"><p>➤ Especialista en diseño de redes de distribución de MT y BT: Un (1) profesional</p></td><td data-bbox="769 1579 1348 2058"><p>Experiencia mínima de tres (3) años, de ejercicio profesional computado a partir de la fecha de colegiatura como: ESPECIALISTA DE DISEÑO DE REDES DE DISTRIBUCIÓN DE MT y BT o similar (Especialista de Redes de Distribución y/o Especialista de Líneas y Redes Eléctricas y/o Especialista de Redes Primarias y Secundarias y/o Ingeniero Proyectista de Líneas y Redes Eléctricas), en la formulación de estudios de pre inversión (perfil y/o pre factibilidad y/o factibilidad) y/o expedientes técnicos de obra y/o estudios definitivos y/o estudios de ingeniería de detalle, tales como:</p><p>a) Creación y/o Mejoramiento de Alimentadores de Media Tensión; y/o</p><p>b) Remodelación y/o Rehabilitación de</p></td></tr></tbody></table> | | CANTIDAD Y CARGO | EXPERIENCIA | <p>➤ Jefe De Estudio: Un (1) profesional</p> | <p>Experiencia mínima de cuatro (4) años, de ejercicio profesional computado a partir de la fecha de colegiatura como: JEFE DE ESTUDIO o similar (Gerente de Proyectos y/o Jefe de Proyectos y/o Jefe de Consultoría y/o Director de Estudios y/o Coordinador de Estudios y/o Coordinador de Proyectos y/o Ingeniero de Proyectos Senior), en la formulación de estudios de pre inversión (perfil y/o pre factibilidad y/o factibilidad) y/o expedientes técnicos de obra y/o estudios definitivos y/o estudios de ingeniería de detalle, tales como:</p> <p>a) Creación y/o Mejoramiento de Alimentadores de Media Tensión; y/o</p> <p>b) Remodelación y/o Rehabilitación de Alimentadores de Media Tensión; y/o</p> <p>c) Creación y/o Mejoramiento de Líneas Primarias; y/o</p> <p>d) Mejoramiento y/o Ampliación de Redes Primarias, y/o Redes Secundarias, y/o Alumbrado Público; y/o</p> <p>e) Mejoramiento de Pequeños Sistemas Eléctricos y/o Sistemas Eléctricos Rurales con extensión de redes eléctricas</p> | <p>➤ Especialista en diseño de redes de distribución de MT y BT: Un (1) profesional</p> | <p>Experiencia mínima de tres (3) años, de ejercicio profesional computado a partir de la fecha de colegiatura como: ESPECIALISTA DE DISEÑO DE REDES DE DISTRIBUCIÓN DE MT y BT o similar (Especialista de Redes de Distribución y/o Especialista de Líneas y Redes Eléctricas y/o Especialista de Redes Primarias y Secundarias y/o Ingeniero Proyectista de Líneas y Redes Eléctricas), en la formulación de estudios de pre inversión (perfil y/o pre factibilidad y/o factibilidad) y/o expedientes técnicos de obra y/o estudios definitivos y/o estudios de ingeniería de detalle, tales como:</p> <p>a) Creación y/o Mejoramiento de Alimentadores de Media Tensión; y/o</p> <p>b) Remodelación y/o Rehabilitación de</p> |
| CANTIDAD Y CARGO | EXPERIENCIA | | | | | | |
| <p>➤ Jefe De Estudio: Un (1) profesional</p> | <p>Experiencia mínima de cuatro (4) años, de ejercicio profesional computado a partir de la fecha de colegiatura como: JEFE DE ESTUDIO o similar (Gerente de Proyectos y/o Jefe de Proyectos y/o Jefe de Consultoría y/o Director de Estudios y/o Coordinador de Estudios y/o Coordinador de Proyectos y/o Ingeniero de Proyectos Senior), en la formulación de estudios de pre inversión (perfil y/o pre factibilidad y/o factibilidad) y/o expedientes técnicos de obra y/o estudios definitivos y/o estudios de ingeniería de detalle, tales como:</p> <p>a) Creación y/o Mejoramiento de Alimentadores de Media Tensión; y/o</p> <p>b) Remodelación y/o Rehabilitación de Alimentadores de Media Tensión; y/o</p> <p>c) Creación y/o Mejoramiento de Líneas Primarias; y/o</p> <p>d) Mejoramiento y/o Ampliación de Redes Primarias, y/o Redes Secundarias, y/o Alumbrado Público; y/o</p> <p>e) Mejoramiento de Pequeños Sistemas Eléctricos y/o Sistemas Eléctricos Rurales con extensión de redes eléctricas</p> | | | | | | |
| <p>➤ Especialista en diseño de redes de distribución de MT y BT: Un (1) profesional</p> | <p>Experiencia mínima de tres (3) años, de ejercicio profesional computado a partir de la fecha de colegiatura como: ESPECIALISTA DE DISEÑO DE REDES DE DISTRIBUCIÓN DE MT y BT o similar (Especialista de Redes de Distribución y/o Especialista de Líneas y Redes Eléctricas y/o Especialista de Redes Primarias y Secundarias y/o Ingeniero Proyectista de Líneas y Redes Eléctricas), en la formulación de estudios de pre inversión (perfil y/o pre factibilidad y/o factibilidad) y/o expedientes técnicos de obra y/o estudios definitivos y/o estudios de ingeniería de detalle, tales como:</p> <p>a) Creación y/o Mejoramiento de Alimentadores de Media Tensión; y/o</p> <p>b) Remodelación y/o Rehabilitación de</p> | | | | | | |



ADJUDICACIÓN SIMPLIFICADA N°67-2024-HDNA-1

Servicio de Consultoría de Obra para la formulación del Estudio de Pre Inversión y Expediente Técnico de Obra del proyecto: "AMPLIACIÓN DEL SERVICIO DE DISTRIBUCIÓN DE ENERGÍA ELÉCTRICA EN URBANIZACIÓN VENECIA, CENTRO POBLADO SANTA BÁRBARA (REDES DE MT Y BT), DISTRITO BAÑOS DEL INCA, EN LA PROVINCIA DE CAJAMARCA, DEPARTAMENTO DE CAJAMARCA".

| | <table border="1"><tr><td></td><td>Alimentadores de Media Tensión; y/o c) Creación y/o Mejoramiento de Líneas Primarias; y/o d) Mejoramiento y/o Ampliación de Redes Primarias, y/o Redes Secundarias, y/o Alumbrado Público; y/o e) Mejoramiento de Pequeños Sistemas Eléctricos y/o Sistemas Eléctricos Rurales con extensión de redes eléctricas.</td></tr><tr><td>➤ Especialista en formulación PIP: Un (1) profesional</td><td>Experiencia mínima de tres (3) años, de ejercicio profesional computado a partir de la fecha de colegiatura como: ESPECIALISTA EN FORMULACIÓN PIP o similar (Especialista en Pre Inversión y/o Especialista en Estudios de Pre Inversión y/o Especialista en Inversión Pública y/o Formador de Estudios de Pre Inversión y/o Responsable de Estudios de Pre Inversión), en la formulación de estudios de pre inversión (perfil y/o pre factibilidad y/o factibilidad) del sector eléctrico.</td></tr><tr><td>➤ Especialista en BIM: Un (1) profesional.</td><td>Experiencia mínima de dos (02) años computados desde la fecha de la obtención del grado de bachiller como: Coordinador BIM y/o BIM manager y/o analista BIM y/o Especialista BIM y/o Modelador BIM y/o Responsable BIM y/o jefe BIM en proyectos (públicos o privados) aplicando metodología BIM.</td></tr></table> <p><u>Acreditación:</u></p> <p>De conformidad con el numeral 49.3 del artículo 49 y el literal e) del numeral 139.1 del artículo 139 del Reglamento este requisito de calificación se acredita para la suscripción del contrato.</p> <div><p>Importante</p><p><i>De conformidad con el artículo 186 del Reglamento el supervisor, debe cumplir con la misma experiencia establecida para el residente de obra. Asimismo, el jefe del proyecto para la elaboración del expediente técnico debe cumplir con la experiencia exigida en el artículo 188 del Reglamento.</i></p></div> | | Alimentadores de Media Tensión; y/o c) Creación y/o Mejoramiento de Líneas Primarias; y/o d) Mejoramiento y/o Ampliación de Redes Primarias, y/o Redes Secundarias, y/o Alumbrado Público; y/o e) Mejoramiento de Pequeños Sistemas Eléctricos y/o Sistemas Eléctricos Rurales con extensión de redes eléctricas. | ➤ Especialista en formulación PIP: Un (1) profesional | Experiencia mínima de tres (3) años, de ejercicio profesional computado a partir de la fecha de colegiatura como: ESPECIALISTA EN FORMULACIÓN PIP o similar (Especialista en Pre Inversión y/o Especialista en Estudios de Pre Inversión y/o Especialista en Inversión Pública y/o Formador de Estudios de Pre Inversión y/o Responsable de Estudios de Pre Inversión), en la formulación de estudios de pre inversión (perfil y/o pre factibilidad y/o factibilidad) del sector eléctrico. | ➤ Especialista en BIM: Un (1) profesional. | Experiencia mínima de dos (02) años computados desde la fecha de la obtención del grado de bachiller como: Coordinador BIM y/o BIM manager y/o analista BIM y/o Especialista BIM y/o Modelador BIM y/o Responsable BIM y/o jefe BIM en proyectos (públicos o privados) aplicando metodología BIM. | | | | | | |
|--|---|----------|--|--|---|---|---|---|---|-------|---|---|-------|
| | Alimentadores de Media Tensión; y/o c) Creación y/o Mejoramiento de Líneas Primarias; y/o d) Mejoramiento y/o Ampliación de Redes Primarias, y/o Redes Secundarias, y/o Alumbrado Público; y/o e) Mejoramiento de Pequeños Sistemas Eléctricos y/o Sistemas Eléctricos Rurales con extensión de redes eléctricas. | | | | | | | | | | | | |
| ➤ Especialista en formulación PIP: Un (1) profesional | Experiencia mínima de tres (3) años, de ejercicio profesional computado a partir de la fecha de colegiatura como: ESPECIALISTA EN FORMULACIÓN PIP o similar (Especialista en Pre Inversión y/o Especialista en Estudios de Pre Inversión y/o Especialista en Inversión Pública y/o Formador de Estudios de Pre Inversión y/o Responsable de Estudios de Pre Inversión), en la formulación de estudios de pre inversión (perfil y/o pre factibilidad y/o factibilidad) del sector eléctrico. | | | | | | | | | | | | |
| ➤ Especialista en BIM: Un (1) profesional. | Experiencia mínima de dos (02) años computados desde la fecha de la obtención del grado de bachiller como: Coordinador BIM y/o BIM manager y/o analista BIM y/o Especialista BIM y/o Modelador BIM y/o Responsable BIM y/o jefe BIM en proyectos (públicos o privados) aplicando metodología BIM. | | | | | | | | | | | | |
| B | CAPACIDAD TÉCNICA Y PROFESIONAL | | | | | | | | | | | | |
| B.3 | EQUIPAMIENTO ESTRATÉGICO | | | | | | | | | | | | |
| | <p><u>Requisitos:</u></p> <table border="1"><thead><tr><th>ITEM</th><th>DESCRIPCIÓN</th><th>CANTIDAD</th></tr></thead><tbody><tr><td>1</td><td>Camioneta doble cabina 4x4</td><td>1 Und</td></tr><tr><td>2</td><td>Computadora de escritorio con una memoria RAM mínimo de 32 GB, memoria de almacenamiento mínimo de 1 TB, y tarjeta gráfica mínimo de 8 GB</td><td>1 Und</td></tr><tr><td>3</td><td>Laptops con una memoria RAM mínimo de 4 GB, memoria de almacenamiento mínimo de 512 GB.</td><td>3 Und</td></tr></tbody></table> <p><u>Acreditación:</u></p> <p>De conformidad con el numeral 49.3 del artículo 49 y el literal e) del numeral 139.1 del artículo 139 del Reglamento este requisito de calificación se acredita para la suscripción del contrato.</p> | ITEM | DESCRIPCIÓN | CANTIDAD | 1 | Camioneta doble cabina 4x4 | 1 Und | 2 | Computadora de escritorio con una memoria RAM mínimo de 32 GB, memoria de almacenamiento mínimo de 1 TB, y tarjeta gráfica mínimo de 8 GB | 1 Und | 3 | Laptops con una memoria RAM mínimo de 4 GB, memoria de almacenamiento mínimo de 512 GB. | 3 Und |
| ITEM | DESCRIPCIÓN | CANTIDAD | | | | | | | | | | | |
| 1 | Camioneta doble cabina 4x4 | 1 Und | | | | | | | | | | | |
| 2 | Computadora de escritorio con una memoria RAM mínimo de 32 GB, memoria de almacenamiento mínimo de 1 TB, y tarjeta gráfica mínimo de 8 GB | 1 Und | | | | | | | | | | | |
| 3 | Laptops con una memoria RAM mínimo de 4 GB, memoria de almacenamiento mínimo de 512 GB. | 3 Und | | | | | | | | | | | |



| C | EXPERIENCIA DEL POSTOR EN LA ESPECIALIDAD |
|---|---|
| | <p><u>Requisitos:</u></p> <p>El postor debe acreditar un monto facturado acumulado equivalente a S/ 460,824.40 (Cuatrocientos sesenta mil ochocientos veinticuatro con 40/100 soles), por la contratación de servicios de consultoría de obra iguales o similares al objeto de la convocatoria, durante los diez (10) años anteriores a la fecha de la presentación de ofertas que se computarán desde la fecha de la conformidad o emisión del comprobante de pago, según corresponda.</p> <p>Se consideran servicios de consultoría de obra similares a los siguientes: Formulación de Estudios de Pre Inversión (perfil y/o pre factibilidad y/o factibilidad) y/o Expedientes Técnicos de Obra y/o Estudios Definitivos y/o Estudios de Ingeniería de Detalle de:</p> <ul style="list-style-type: none">• Creación y/o Mejoramiento de Alimentadores de Media Tensión; y/o• Remodelación y/o Rehabilitación de Alimentadores de Media Tensión; y/o• Creación y/o Mejoramiento de Líneas Primarias; y/o• Mejoramiento y/o Ampliación de Redes Primarias, y/o Redes Secundarias, y/o Alumbrado Público; y/o• Mejoramiento de Pequeños Sistemas Eléctricos y/o Sistemas Eléctricos Rurales con extensión de redes eléctricas. <p><u>Acreditación:</u></p> <p>La experiencia del postor en la especialidad se acreditará con copia simple de (i) contratos u órdenes de servicios y su respectiva conformidad, constancia de prestación o liquidación del contrato; o (ii) comprobantes de pago cuya cancelación se acredite documental y fehacientemente, con voucher de depósito, nota de abono, reporte de estado de cuenta, cualquier otro documento emitido por Entidad del sistema financiero que acredite el abono o mediante cancelación en el mismo comprobante de pago¹⁸.</p> <p>Los postores pueden presentar hasta un máximo de veinte (20) contrataciones para acreditar el requisito de calificación y el factor "Experiencia de Postor en la Especialidad".</p> <p>En caso los postores presenten varios comprobantes de pago para acreditar una sola contratación, se debe acreditar que corresponden a dicha contratación; de lo contrario, se asumirá que los comprobantes acreditan contrataciones independientes, en cuyo caso solo se considerará, las veinte (20) primeras contrataciones indicadas en el Anexo N° 8 referido a la Experiencia del Postor en la Especialidad.</p> <p>En el caso de servicios de supervisión en ejecución, solo se considera como experiencia la parte del contrato que haya sido ejecutada durante los diez (10) años anteriores a la fecha de presentación de ofertas, debiendo adjuntarse copia de las conformidades correspondientes a tal parte o los respectivos comprobantes de pago cancelados.</p> <p>En los casos que se acredite experiencia adquirida en consorcio, debe presentarse la promesa de consorcio o el contrato de consorcio del cual se desprenda fehacientemente el porcentaje de las obligaciones que se asumió en el contrato presentado; de lo contrario, no se computará la experiencia proveniente de dicho contrato.</p> <p>Asimismo, cuando se presenten contratos derivados de procesos de selección convocados antes del 20.09.2012, la calificación se ceñirá al método descrito en la Directiva "Participación de Proveedores en Consorcio en las Contrataciones del Estado", debiendo presumirse que el porcentaje de las obligaciones equivale al porcentaje de participación de la promesa de consorcio o del contrato de consorcio. En caso que en dichos documentos no se consigne el porcentaje de participación se presumirá que las obligaciones se ejecutaron en partes iguales.</p> <p>Si el titular de la experiencia no es el postor, consignar si dicha experiencia corresponde a la matriz en caso que el postor sea sucursal, o fue transmitida por reorganización societaria, debiendo acompañar</p> |

¹⁸ Cabe precisar que, de acuerdo con la **Resolución N° 0065-2018-TCE-S1 del Tribunal de Contrataciones del Estado**:

"... el solo sello de cancelado en el comprobante, cuando ha sido colocado por el propio postor, no puede ser considerado como una acreditación que produzca fehaciencia en relación a que se encuentra cancelado. Admitir ello equivaldría a considerar como válida la sola declaración del postor afirmando que el comprobante de pago ha sido cancelado"

(...)

"Situación diferente se suscita ante el sello colocado por el cliente del postor [sea utilizando el término "cancelado" o "pagado"] supuesto en el cual sí se contaría con la declaración de un tercero que brinde certeza, ante la cual debiera reconocerse la validez de la experiencia".



la documentación sustentatoria correspondiente.

Si el postor acredita experiencia de otra persona jurídica como consecuencia de una reorganización societaria, debe presentar adicionalmente el **Anexo N° 9**.

Cuando en los contratos, órdenes de servicio o comprobantes de pago el monto facturado se encuentre expresado en moneda extranjera, debe indicarse el tipo de cambio venta publicado por la Superintendencia de Banca, Seguros y AFP correspondiente a la fecha de suscripción del contrato, de emisión de la orden de servicio o de cancelación del comprobante de pago, según corresponda.

Sin perjuicio de lo anterior, los postores deben llenar y presentar el **Anexo N° 8** referido a la Experiencia del Postor en la Especialidad.

Importante

- *El órgano encargado de las contrataciones o el comité de selección, según corresponda, debe valorar de manera integral los documentos presentados por el postor para acreditar la experiencia. En tal sentido, aun cuando en los documentos presentados la denominación del objeto contractual no coincida literalmente con el previsto en las bases, se deberá validar la experiencia si las actividades que ejecutó el postor corresponden a la experiencia requerida.*
- *En el caso de consorcios, la calificación de la experiencia se realiza conforme a la Directiva "Participación de Proveedores en Consorcio en las Contrataciones del Estado".*

Importante

- *Si como resultado de una consulta u observación corresponde precisarse o ajustarse el requerimiento, se solicita la autorización del área usuaria y se pone de conocimiento de tal hecho a la dependencia que aprobó el expediente de contratación, de conformidad con el numeral 72.3 del artículo 72 del Reglamento.*
- *El cumplimiento de los Términos de Referencia se realiza mediante la presentación de una declaración jurada. De ser el caso, adicionalmente la Entidad puede solicitar documentación que acredite el cumplimiento de algún componente de estos. Para dicho efecto consignará de manera detallada los documentos que deben presentar los postores en el literal a.5) del numeral 2.2.1.1 de esta sección de las bases.*
- *Los requisitos de calificación determinan si los postores cuentan con las capacidades necesarias para ejecutar el contrato, lo que debe ser acreditado documentalmente, y no mediante declaración jurada.*



CAPÍTULO IV
FACTORES DE EVALUACIÓN

EVALUACIÓN TÉCNICA (Puntaje: 100 Puntos)

| FACTORES DE EVALUACIÓN | | PUNTAJE / METODOLOGÍA PARA SU ASIGNACIÓN |
|------------------------|--|--|
| A. | EXPERIENCIA DEL POSTOR EN LA ESPECIALIDAD | 90 puntos |
| | <p><u>Evaluación:</u></p> <p>El postor debe acreditar un monto facturado acumulado equivalente a S/529,948.06 (Quinientos veintinueve mil novecientos cuarenta y ocho con 06/100 soles), por la contratación de servicios de consultoría de obra iguales o similares al objeto de la convocatoria, durante los diez (10) años anteriores a la fecha de la presentación de ofertas que se computarán desde la fecha de la conformidad o emisión del comprobante de pago, según corresponda.</p> <p><u>Acreditación:</u></p> <p>La experiencia en la especialidad se acreditará con copia simple de (i) contratos u órdenes de servicios y su respectiva conformidad, constancia de prestación o liquidación del contrato; o (ii) comprobantes de pago cuya cancelación se acredite documental y fehacientemente, con voucher de depósito, nota de abono, reporte de estado de cuenta, cualquier otro documento emitido por Entidad del sistema financiero que acredite el abono o mediante cancelación en el mismo comprobante de pago¹⁹.</p> <p>Las disposiciones sobre el requisito de calificación "Experiencia del postor en la especialidad" previstas en el literal C del numeral 3.2 del Capítulo III de la presente sección de las bases resultan aplicables para el presente factor.</p> | <p>M = Monto facturado acumulado por el postor por la prestación de servicios de consultoría en la especialidad</p> <p>M = Monto facturado acumulado por el postor por la prestación de servicios de consultoría en la especialidad</p> <p>M \geq 2.3²⁰ veces el valor referencial: 90 puntos</p> <p>M \geq 2.2 veces el valor referencial y < 2.3 veces el valor referencial: 80 puntos</p> <p>M > 2²¹ veces el valor referencial y < 2.2 veces el valor referencial: 70 puntos</p> |
| B. | METODOLOGÍA PROPUESTA | 10 puntos |
| | <p><u>Evaluación:</u></p> <p>Se evaluará la metodología propuesta por el postor para la ejecución de la consultoría de obra, cuyo contenido mínimo es el siguiente:</p> <p>1. Plan de trabajo: Se deberá presentar un cronograma de actividades de Consultoría, indicando las tareas proyectadas y metas a cumplir</p> | <p>Desarrolla la metodología que sustenta la oferta 10 puntos</p> <p>No desarrolla la metodología que sustente la oferta</p> |

¹⁹ Cabe precisar que, de acuerdo con la **Resolución N° 0065-2018-TCE-S1 del Tribunal de Contrataciones del Estado**:

"... el solo sello de cancelado en el comprobante, cuando ha sido colocado por el propio postor, no puede ser considerado como una acreditación que produzca fehaciencia en relación a que se encuentra cancelado. Admitir ello equivaldría a considerar como válida la sola declaración del postor afirmando que el comprobante de pago ha sido cancelado"

(...)

"Situación diferente se suscita ante el sello colocado por el cliente del postor [sea utilizando el término "cancelado" o "pagado"] supuesto en el cual sí se contaría con la declaración de un tercero que brinde certeza, ante la cual debiera reconocerse la validez de la experiencia".

²⁰ El monto no puede ser mayor a tres (3) veces el valor referencial.

²¹ El monto debe ser mayor al requerido como requisito de calificación. En ese sentido, si por ejemplo se solicitó como requisito de calificación una (1) vez el valor referencial la metodología del factor de evaluación podría ser la siguiente:

M \geq 2 veces el valor referencial

M \geq 1.5 veces el valor referencial y < 2 veces el valor referencial

M > 1 vez el valor referencial y < 1.5 veces el valor referencial

[...] puntos

[...] puntos

[...] puntos



| FACTORES DE EVALUACIÓN | | PUNTAJE / METODOLOGÍA PARA SU ASIGNACIÓN |
|------------------------|---|--|
| | concordante con el objetivo y plazo establecido. | 0 puntos |
| 2. | Descripción de las actividades de control para los sistemas de seguridad y salud , considerando las siguientes pautas: <ul style="list-style-type: none">• Control de vigencia de pólizas• Control de incidentes y accidentes de trabajo• Control de entrega de EPP de trabajadores del ejecutor de obra y charlas de seguridad.• Indicar la metodología de actuación en caso de accidentes fatales, graves y leves | |
| 3. | Metodología de los sistemas de control de calidad ; Se deberá describir los controles que participará en la Consultoría de obra, en concordancia con el conjunto de actividades sistemáticas que la Consultora implementará para asegurar la calidad de la información presentada a través de los diferentes informes establecidos en los Términos de Referencia. <u>Acreditación:</u> Se acreditará mediante la presentación del documento que sustente la metodología propuesta. | |
| PUNTAJE TOTAL | | 100 puntos ²² |

Para acceder a la etapa de evaluación económica, el postor debe obtener un **puntaje técnico mínimo de ochenta (80) puntos**.

Importante

- *Los factores de evaluación elaborados por el órgano encargado de contrataciones o el comité de selección, según corresponda, guardan vinculación, razonabilidad y proporcionalidad con el objeto de la contratación. Asimismo, estos no pueden calificar con puntaje el cumplimiento de los Términos de Referencia ni los requisitos de calificación.*
- *Las ofertas técnicas que no alcancen el puntaje mínimo especificado son descalificadas.*

²² Es la suma de los puntajes de todos los factores de evaluación, incluyendo los opcionales.



EVALUACIÓN ECONÓMICA (Puntaje: 100 Puntos)

| FACTOR DE EVALUACIÓN | PUNTAJE / METODOLOGÍA PARA SU ASIGNACIÓN |
|--|---|
| A. PRECIO | |
| <p><u>Evaluación:</u></p> <p>Se evaluará considerando la oferta económica del postor.</p> <p><u>Acreditación:</u></p> <p>Se acreditará mediante el documento que contiene la oferta económica (Anexo N° 6).</p> | <p>La evaluación consistirá en asignar un puntaje de cien (100) puntos a la oferta de precio más bajo y otorga a las demás ofertas puntajes inversamente proporcionales a sus respectivos precios, según la siguiente fórmula:</p> $P_i = \frac{O_m \times PMP}{O_i}$ <p>Donde:</p> <p>I = Oferta Pi = Puntaje de la oferta a evaluar Oi = Precio i Om = Precio de la oferta más baja PMP = Puntaje máximo del precio</p> |
| PUNTAJE TOTAL | 100 puntos |



CAPÍTULO V PROFORMA DEL CONTRATO

Importante

Dependiendo del objeto del contrato, de resultar indispensable, puede incluirse cláusulas adicionales o la adecuación de las propuestas en el presente documento, las que en ningún caso pueden contemplar disposiciones contrarias a la normativa vigente ni a lo señalado en este capítulo.

Conste por el presente documento, la contratación del Servicio de Consultoría de Obra para la formulación del Estudio de Pre Inversión y Expediente Técnico de Obra del proyecto: "AMPLIACIÓN DEL SERVICIO DE DISTRIBUCIÓN DE ENERGÍA ELECTRICA EN URBANIZACIÓN VENECIA, CENTRO POBLADO SANTA BÁRBARA (REDES DE MT Y BT), DISTRITO BAÑOS DEL INCA, EN LA PROVINCIA DE CAJAMARCA, DEPARTAMENTO DE CAJAMARCA", que celebra de una parte [CONSIGNAR EL NOMBRE DE LA ENTIDAD], en adelante LA ENTIDAD, con RUC N° [.....], con domicilio legal en [.....], representada por [.....], identificado con DNI N° [.....], y de otra parte [.....], con RUC N° [.....], con domicilio legal en [.....], inscrita en la Ficha N° [.....] Asiento N° [.....] del Registro de Personas Jurídicas de la ciudad de [.....], debidamente representado por su Representante Legal, [.....], con DNI N° [.....], según poder inscrito en la Ficha N° [.....], Asiento N° [.....] del Registro de Personas Jurídicas de la ciudad de [.....], a quien en adelante se le denominará EL CONTRATISTA en los términos y condiciones siguientes:

CLÁUSULA PRIMERA: ANTECEDENTES

Con fecha [.....], el órgano encargado de las contrataciones o el comité de selección, según corresponda, adjudicó la buena pro de la **ADJUDICACIÓN SIMPLIFICADA N°67-2024-HDNA-1** para la contratación de Servicio de Consultoría de Obra para la formulación del Estudio de Pre Inversión y Expediente Técnico de Obra del proyecto: "AMPLIACIÓN DEL SERVICIO DE DISTRIBUCIÓN DE ENERGÍA ELECTRICA EN URBANIZACIÓN VENECIA, CENTRO POBLADO SANTA BÁRBARA (REDES DE MT Y BT), DISTRITO BAÑOS DEL INCA, EN LA PROVINCIA DE CAJAMARCA, DEPARTAMENTO DE CAJAMARCA", a [INDICAR NOMBRE DEL GANADOR DE LA BUENA PRO], cuyos detalles e importe constan en los documentos integrantes del presente contrato.

CLÁUSULA SEGUNDA: OBJETO

El presente contrato tiene por objeto Servicio de Consultoría de Obra para la formulación del Estudio de Pre Inversión y Expediente Técnico de Obra del proyecto: "AMPLIACIÓN DEL SERVICIO DE DISTRIBUCIÓN DE ENERGÍA ELECTRICA EN URBANIZACIÓN VENECIA, CENTRO POBLADO SANTA BÁRBARA (REDES DE MT Y BT), DISTRITO BAÑOS DEL INCA, EN LA PROVINCIA DE CAJAMARCA, DEPARTAMENTO DE CAJAMARCA".

CLÁUSULA TERCERA: MONTO CONTRACTUAL

El monto total del presente contrato asciende a [CONSIGNAR MONEDA Y MONTO], que incluye todos los impuestos de Ley.

Este monto comprende el costo del servicio de consultoría de obra, todos los tributos, seguros, transporte, inspecciones, pruebas y, de ser el caso, los costos laborales conforme a la legislación vigente, así como cualquier otro concepto que pueda tener incidencia sobre la ejecución del servicio de consultoría de obra materia del presente contrato.

CLÁUSULA CUARTA: DEL PAGO²³

LA ENTIDAD se obliga a pagar la contraprestación a EL CONTRATISTA en [INDICAR MONEDA], en [INDICAR SI SE TRATA DE PAGO ÚNICO, PAGOS PARCIALES O PAGOS PERIÓDICOS O

²³ En cada caso concreto, dependiendo de la naturaleza del contrato, podrá adicionarse la información que resulte pertinente a efectos de generar el pago.



SEGÚN TARIFA EN EL CASO DE PROCEDIMIENTOS DE SUPERVISIÓN DE LA ELABORACIÓN DE EXPEDIENTES TÉCNICOS Y SUPERVISIÓN DE OBRAS CONVOCADOS BAJO EL SISTEMA DE CONTRATACIÓN DE TARIFAS], luego de la recepción formal y completa de la documentación correspondiente, según lo establecido en el artículo 171 del Reglamento de la Ley de Contrataciones del Estado.

Para tal efecto, el responsable de otorgar la conformidad de la prestación deberá hacerlo en un plazo que no excederá de los quince (15) días, bajo responsabilidad de dicho funcionario.

LA ENTIDAD debe efectuar el pago dentro de los diez (10) días calendario siguientes de otorgada la conformidad de los servicios, siempre que se verifiquen las condiciones establecidas en el contrato para ello, bajo responsabilidad del funcionario competente.

En caso de retraso en el pago por parte de LA ENTIDAD, salvo que se deba a caso fortuito o fuerza mayor, EL CONTRATISTA tendrá derecho al pago de intereses legales conforme a lo establecido en el artículo 39 de la Ley de Contrataciones del Estado y en el artículo 171 de su Reglamento, los que se computan desde la oportunidad en que el pago debió efectuarse.

CLÁUSULA QUINTA: DEL PLAZO DE LA EJECUCIÓN DE LA PRESTACIÓN

El plazo de ejecución del presente contrato es de [.....], el mismo que se computa desde [CONSIGNAR SI ES DEL DÍA SIGUIENTE DEL PERFECCIONAMIENTO DEL CONTRATO, DESDE LA FECHA QUE SE ESTABLEZCA EN EL CONTRATO O DESDE LA FECHA EN QUE SE CUMPLAN LAS CONDICIONES PREVISTAS EN EL CONTRATO PARA EL INICIO DE LA EJECUCIÓN, DEBIENDO INDICAR LAS MISMAS EN ESTE ÚLTIMO CASO].

CLÁUSULA SEXTA: PARTES INTEGRANTES DEL CONTRATO

El presente contrato está conformado por las bases integradas, la oferta ganadora²⁴, así como los documentos derivados del procedimiento de selección que establezcan obligaciones para las partes.

CLÁUSULA SÉTIMA: GARANTÍAS

EL CONTRATISTA entregó al perfeccionamiento del contrato la respectiva garantía incondicional, solidaria, irrevocable, y de realización automática en el país al solo requerimiento, a favor de LA ENTIDAD, por los conceptos, montos y vigencias siguientes:

- De fiel cumplimiento del contrato: [CONSIGNAR EL MONTO], a través de la [INDICAR EL TIPO DE GARANTÍA PRESENTADA] N° [INDICAR NÚMERO DEL DOCUMENTO] emitida por [SEÑALAR EMPRESA QUE LA EMITE]. Monto que es equivalente al diez por ciento (10%) del monto del contrato original, la misma que debe mantenerse vigente hasta el consentimiento de la liquidación final.

Importante

Al amparo de lo dispuesto en el numeral 149.4 del artículo 149 del Reglamento de la Ley de Contrataciones del Estado, en los contratos de consultoría de obra, si el postor ganador de la buena pro solicita la retención del diez por ciento (10%) del monto del contrato original como garantía de fiel cumplimiento de contrato, debe consignarse lo siguiente:

"De fiel cumplimiento del contrato: [CONSIGNAR EL MONTO], a través de la retención que debe efectuar LA ENTIDAD, durante la primera mitad del número total de pagos a realizarse, de forma prorrateada, con cargo a ser devuelto a la finalización del mismo."

CLÁUSULA OCTAVA: EJECUCIÓN DE GARANTÍAS POR FALTA DE RENOVACIÓN

LA ENTIDAD puede solicitar la ejecución de las garantías cuando EL CONTRATISTA no las hubiere renovado antes de la fecha de su vencimiento, conforme a lo dispuesto en el literal a) del numeral 155.1 del artículo 155 del Reglamento de la Ley de Contrataciones del Estado.

²⁴ La oferta ganadora comprende a la oferta técnica y oferta económica del postor ganador de la buena pro.



CLÁUSULA DÉCIMA: CONFORMIDAD DE LA PRESTACIÓN DEL SERVICIO

La conformidad de la prestación del servicio se regula por lo dispuesto en el artículo 168 del Reglamento de la Ley de Contrataciones del Estado. La conformidad será otorgada por [CONSIGNAR EL ÁREA O UNIDAD ORGÁNICA QUE OTORGARÁ LA CONFORMIDAD].

De existir observaciones, LA ENTIDAD las comunica al CONTRATISTA, indicando claramente el sentido de estas, otorgándole un plazo para subsanar no menor de cinco (5) ni mayor de quince (15) días. Si pese al plazo otorgado, EL CONTRATISTA no cumpliera a cabalidad con la subsanación, LA ENTIDAD puede otorgar al CONTRATISTA periodos adicionales para las correcciones pertinentes. En este supuesto corresponde aplicar la penalidad por mora desde el vencimiento del plazo para subsanar.

Este procedimiento no resulta aplicable cuando la consultoría manifiestamente no cumpla con las características y condiciones ofrecidas, en cuyo caso LA ENTIDAD no otorga la conformidad, debiendo considerarse como no ejecutada la prestación, aplicándose la penalidad que corresponda por cada día de atraso.

CLÁUSULA UNDÉCIMA: DECLARACIÓN JURADA DEL CONTRATISTA

EL CONTRATISTA declara bajo juramento que se compromete a cumplir las obligaciones derivadas del presente contrato, bajo sanción de quedar inhabilitado para contratar con el Estado en caso de incumplimiento.

CLÁUSULA DUODECIMA: OBLIGACIÓN DE ATENDER LAS CONSULTAS

EL CONTRATISTA asume la obligación de atender las consultas que le remita LA ENTIDAD, dentro de plazo previsto en el numeral 193.7 del artículo 193 del Reglamento de la Ley de Contrataciones del Estado. Ante la falta de absolución de dichas consultas, LA ENTIDAD adopta las acciones correspondientes.

Advertencia

Constituye infracción pasible de sanción según lo previsto en el literal h) del numeral 50.1 del artículo 50 de la Ley, negarse injustificadamente a cumplir las obligaciones derivadas del contrato que deben ejecutarse con posterioridad al pago.

CLÁUSULA DÉCIMA TERCERA: RESPONSABILIDAD POR VICIOS OCULTOS

La conformidad del servicio por parte de LA ENTIDAD no enerva su derecho a reclamar posteriormente por defectos o vicios ocultos, conforme a lo dispuesto por los artículos 40 de la Ley de Contrataciones del Estado y 173 de su Reglamento.

El plazo máximo de responsabilidad del contratista por errores o deficiencias o por vicios ocultos puede ser reclamada por la Entidad por cuatro (4) años después de la conformidad de obra otorgada por LA ENTIDAD

CLÁUSULA DÉCIMA CUARTO: PENALIDADES

Si EL CONTRATISTA incurre en retraso injustificado en la ejecución de las prestaciones objeto del contrato, LA ENTIDAD le aplica automáticamente una penalidad por mora por cada día de atraso, de acuerdo a la siguiente fórmula:

$$\text{Penalidad Diaria} = \frac{0.10 \times \text{monto vigente}}{F \times \text{plazo vigente en días}}$$

Donde:

F = 0.25 para plazos mayores a sesenta (60) días o;

F = 0.40 para plazos menores o iguales a sesenta (60) días.

El retraso se justifica a través de la solicitud de ampliación de plazo debidamente aprobado. Adicionalmente, se considera justificado el retraso y en consecuencia no se aplica penalidad, cuando EL CONTRATISTA acredite, de modo objetivamente sustentado, que el mayor tiempo



transcurrido no le resulta imputable. En este último caso la calificación del retraso como justificado por parte de LA ENTIDAD no da lugar al pago de gastos generales ni costos directos de ningún tipo, conforme el numeral 162.5 del artículo 162 del Reglamento de la Ley de Contrataciones del Estado.

Adicionalmente a la penalidad por mora se aplicarán las siguientes penalidades:

| Otras penalidades | | | |
|-------------------|---|--|--|
| N° | Supuestos de aplicación de penalidad | Forma de cálculo | Procedimiento |
| 1 | En caso el contratista incumpla con su obligación de ejecutar la prestación con el personal acreditado o debidamente sustituido. | 50% UIT por cada día de ausencia del personal. | Según informe del Administrador de Contrato. (*) |
| 2 | En caso culminé la relación contractual entre el contratista y el personal ofertado y la Empresa no haya aprobado la sustitución del personal por no cumplir con las experiencias y calificaciones del profesional a ser reemplazado. | 50% UIT por cada día de ausencia del personal. | Según informe del Administrador de Contrato. (*) |
| 3 | Por entregar el (los) informe(s) incompleto(s) y/o pertenecientes a otro proyecto, dicho informe se devolverá al Consultor y se considerará como NO PRESENTADO. | 200% UIT por cada infracción. | Según informe del Administrador de Contrato. (*) |
| 4 | Por falta de participación del personal clave en las visitas o reuniones programadas, salvo fuerza mayor debidamente sustentada. | 50% UIT por cada inasistencia. | Según informe del Administrador de Contrato. (*) |
| 5 | Incumplir las normas, protocolos y directivas de seguridad y salud en el trabajo durante sus actividades en campo | 20% UIT por cada incumplimiento | Según informe del Administrador de Contrato. (*) |
| 6 | En caso el contratista incumpla con los plazos de presentación del Plan de Ejecución BIM y Expediente de Seguridad. | 10% UIT por cada día de retraso | Según informe del Administrador de Contrato. (*) |
| 7 | En caso que el contratista no subsane las observaciones del Plan de Ejecución BIM y Expediente de Seguridad en el plazo indicado por el Administrador de Contrato. | 10% UIT por cada día de retraso | Según informe del Administrador de Contrato. (*) |
| 8 | En caso el contratista no subsane la totalidad de observaciones emitidas por LA ENTIDAD al Plan de Ejecución BIM y Expediente de Seguridad, en un máximo de dos (2) procesos de revisiones. | 50% UIT por cada revisión adicional | Según informe del Administrador de Contrato. (*) |
| 9 | Por la demora en la presentación de los Informes de avance (Hitos de control) durante el Desarrollo del estudio de Pre Inversión. | 5% UIT por cada día de la demora | Según informe del Administrador de Contrato. (*) |

(*) El Administrador de Contrato, dependerá de la fase en que se encuentre el proyecto:

- **Estudio de Pre Inversión:** Unidad Formuladora o funcionario designado por LA ENTIDAD.
- **Expediente Técnico de Obra:** Área Administración de Proyectos de LA ENTIDAD.

Estas penalidades se cuantificarán tomando como referencia la Unidad Impositiva Tributaria (UIT).

Importante

De haberse previsto establecer penalidades distintas a la penalidad por mora, incluir dichas penalidades, los supuestos de aplicación de penalidad, la forma de cálculo de la penalidad para cada supuesto y el procedimiento mediante el cual se verifica el supuesto a penalizar, conforme el artículo 163 del Reglamento de la Ley de Contrataciones del Estado.

Estas penalidades se deducen de los pagos a cuenta o del pago final, según corresponda; o si fuera necesario, se cobra del monto resultante de la ejecución de la garantía de fiel cumplimiento.

Estos dos (2) tipos de penalidades pueden alcanzar cada una un monto máximo equivalente al diez por ciento (10%) del monto del contrato vigente, o de ser el caso, del ítem que debió ejecutarse.



Cuando se llegue a cubrir el monto máximo de la penalidad por mora o el monto máximo para otras penalidades, de ser el caso, LA ENTIDAD puede resolver el contrato por incumplimiento.

CLÁUSULA DÉCIMA QUINTA: RESOLUCIÓN DEL CONTRATO

Cualquiera de las partes puede resolver el contrato, de conformidad con el numeral 32.3 del artículo 32 y artículo 36 de la Ley de Contrataciones del Estado, y el artículo 164 de su Reglamento. De darse el caso, LA ENTIDAD procederá de acuerdo a lo establecido en el artículo 165 del Reglamento de la Ley de Contrataciones del Estado.

CLÁUSULA DÉCIMA SEXTA: RESPONSABILIDAD DE LAS PARTES

Cuando se resuelva el contrato por causas imputables a algunas de las partes, se debe resarcir los daños y perjuicios ocasionados, a través de la indemnización correspondiente. Ello no obsta la aplicación de las sanciones administrativas, penales y pecuniarias a que dicho incumplimiento diere lugar, en el caso que éstas correspondan.

Lo señalado precedentemente no exime a ninguna de las partes del cumplimiento de las demás obligaciones previstas en el presente contrato.

CLÁUSULA DÉCIMA SÉTIMA: ANTICORRUPCIÓN

EL CONTRATISTA declara y garantiza no haber, directa o indirectamente, o tratándose de una persona jurídica a través de sus socios, integrantes de los órganos de administración, apoderados, representantes legales, funcionarios, asesores o personas vinculadas a las que se refiere el artículo 7 del Reglamento de la Ley de Contrataciones del Estado, ofrecido, negociado o efectuado, cualquier pago o, en general, cualquier beneficio o incentivo ilegal en relación al contrato.

Asimismo, el CONTRATISTA se obliga a conducirse en todo momento, durante la ejecución del contrato, con honestidad, probidad, veracidad e integridad y de no cometer actos ilegales o de corrupción, directa o indirectamente o a través de sus socios, accionistas, participacionistas, integrantes de los órganos de administración, apoderados, representantes legales, funcionarios, asesores y personas vinculadas a las que se refiere el artículo 7 del Reglamento de la Ley de Contrataciones del Estado.

Además, EL CONTRATISTA se compromete a i) comunicar a las autoridades competentes, de manera directa y oportuna, cualquier acto o conducta ilícita o corrupta de la que tuviera conocimiento; y ii) adoptar medidas técnicas, organizativas y/o de personal apropiadas para evitar los referidos actos o prácticas.

Finalmente, EL CONTRATISTA se compromete a no colocar a los funcionarios públicos con los que deba interactuar, en situaciones reñidas con la ética. En tal sentido, reconoce y acepta la prohibición de ofrecerles a éstos cualquier tipo de obsequio, donación, beneficio y/o gratificación, ya sea de bienes o servicios, cualquiera sea la finalidad con la que se lo haga.

CLÁUSULA DÉCIMA OCTAVA: MARCO LEGAL DEL CONTRATO

Sólo en lo no previsto en este contrato, en la Ley de Contrataciones del Estado y su Reglamento, en las directivas que emita el OSCE y demás normativa especial que resulte aplicable, serán de aplicación supletoria las disposiciones pertinentes del Código Civil vigente, cuando corresponda, y demás normas de derecho privado.

CLÁUSULA DÉCIMA NOVENA: SOLUCIÓN DE CONTROVERSIAS²⁵

Las controversias que surjan entre las partes durante la ejecución del contrato se resuelven mediante conciliación o arbitraje, según el acuerdo de las partes.

Cualquiera de las partes tiene derecho a iniciar el arbitraje a fin de resolver dichas controversias dentro del plazo de caducidad previsto en la Ley de Contrataciones del Estado y su Reglamento.

²⁵ De acuerdo con el numeral 225.3 del artículo 225 del Reglamento, las partes pueden recurrir al arbitraje ad hoc cuando las controversias deriven de procedimientos de selección cuyo valor referencial sea menor o igual a cinco millones con 00/100 soles (S/ 5 000 000,00).



²⁶Por lo tanto, en el caso que surjan controversias entre las partes durante la ejecución del presente contrato, éstas serán resueltas mediante arbitraje institucional, resuelto por Tribunal Arbitral, conformado por tres (3) árbitros, del Centro de Arbitraje de la Cámara de Comercio de Lima o del Centro de Arbitraje y Resolución de Conflictos de la Pontificia Universidad Católica del Perú o Centro de Arbitraje CEAR Latinoamericano.

Facultativamente, cualquiera de las partes tiene el derecho a solicitar una conciliación dentro del plazo de caducidad correspondiente, según lo señalado en el artículo 224 del Reglamento de la Ley de Contrataciones del Estado, sin perjuicio de recurrir al arbitraje, en caso no se llegue a un acuerdo entre ambas partes o se llegue a un acuerdo parcial. Las controversias sobre nulidad del contrato solo pueden ser sometidas a arbitraje.

El Laudo arbitral emitido es inapelable, definitivo y obligatorio para las partes desde el momento de su notificación, según lo previsto en el numeral 45.21 del artículo 45 de la Ley de Contrataciones del Estado.

CLÁUSULA VIGÉSIMA: FACULTAD DE ELEVAR A ESCRITURA PÚBLICA

Cualquiera de las partes puede elevar el presente contrato a Escritura Pública corriendo con todos los gastos que demande esta formalidad.

CLÁUSULA VIGÉSIMA PRIMERA: CUMPLIMIENTO:

Son causales de resolución de contrato la presentación con información inexacta o falsa de la Declaración Jurada de Prohibiciones e Incompatibilidades a que se hace referencia en la Ley de prevención y mitigación del conflicto de intereses en el acceso y salida de personal del servicio público. Asimismo, en caso se incumpla con los impedimentos señalados en el artículo 5 de dicha ley se aplicará la inhabilitación por cinco años para contratar o prestar servicios al Estado, bajo cualquier modalidad.

CLÁUSULA VIGÉSIMA SEGUNDA: DOMICILIO PARA EFECTOS DE LA EJECUCIÓN CONTRACTUAL

Las partes declaran el siguiente domicilio para efecto de las notificaciones que se realicen durante la ejecución del presente contrato:

DOMICILIO DE LA ENTIDAD: [.....]

DOMICILIO DEL CONTRATISTA: [CONSIGNAR EL DOMICILIO SEÑALADO POR EL POSTOR GANADOR DE LA BUENA PRO AL PRESENTAR LOS REQUISITOS PARA EL PERFECCIONAMIENTO DEL CONTRATO]

La variación del domicilio aquí declarado de alguna de las partes debe ser comunicada a la otra parte, formalmente y por escrito, con una anticipación no menor de quince (15) días calendario.

De acuerdo con las bases integradas, la oferta y las disposiciones del presente contrato, las partes lo firman por duplicado en señal de conformidad en la ciudad de [.....] al [CONSIGNAR FECHA].

"LA ENTIDAD"

"EL CONTRATISTA"

Importante

Este documento puede firmarse digitalmente si ambas partes cuentan con firma digital, según la Ley N° 27269, Ley de Firmas y Certificados Digitales²⁷.

²⁶ Por disposición mediante documento de GCAF-JCL-0131-2023

²⁷ Para mayor información sobre la normativa de firmas y certificados digitales ingresar a: <https://www.indecopi.gob.pe/web/firmas-digitales/firmar-y-certificados-digitales>



CAPÍTULO VI
CONSTANCIA DE PRESTACIÓN DE CONSULTORÍA DE OBRA

De conformidad con el artículo 169 del Reglamento, se deja expresa constancia de la culminación de la prestación derivada del contrato mencionado en el numeral 3 del presente documento.

| | | | | | | |
|---|---------------------------------------|---|---|--|---------------------------------|--|
| 1 | DATOS DEL DOCUMENTO | Número del documento | | | | |
| | | Fecha de emisión del documento | | | | |
| 2 | DATOS DEL CONTRATISTA | Nombre, denominación o razón social | | | | |
| | | RUC | | | | |
| | | EN CASO EL CONTRATISTA SEA UN CONSORCIO, ADEMÁS SE DEBERÁ REGISTRAR LA SIGUIENTE INFORMACIÓN: | | | | |
| | | Nombre o razón social del integrante del consorcio | RUC | % | Descripción de las obligaciones | |
| | | | | | | |
| 3 | DATOS DEL CONTRATO | Número del contrato | | | | |
| | | Tipo y número del procedimiento de selección | | | | |
| | | Objeto del contrato | Elaboración de Expediente Técnico | Supervisión de la elaboración del Expediente Técnico | Supervisión de Obra | |
| | | Descripción del objeto del contrato | | | | |
| | | Fecha de suscripción del contrato | | | | |
| | | Monto total ejecutado del contrato | | | | |
| | | Plazo de ejecución contractual | Plazo original | días calendario | | |
| | | | Ampliación(es) de plazo | días calendario | | |
| | | | Total plazo | días calendario | | |
| | | | Fecha de inicio de la consultoría de obra | | | |
| | Fecha final de la consultoría de obra | | | | | |

En caso de elaboración de Expediente Técnico

| | | | |
|---|------------------------------|---------------------------|--|
| 4 | DATOS DEL EXPEDIENTE TÉCNICO | Denominación del proyecto | |
| | | Ubicación del proyecto | |
| | | Monto del presupuesto | |

En caso de Supervisión de Obras

| | | | |
|---|------------------|--------------------------------|--|
| 5 | DATOS DE LA OBRA | Denominación de la obra | |
| | | Ubicación de la obra | |
| | | Número de adicionales de obra | |
| | | Monto total de los adicionales | |



Hidrandina

ADJUDICACIÓN SIMPLIFICADA N°67-2024-HDNA-1

Servicio de Consultoría de Obra para la formulación del Estudio de Pre Inversión y Expediente Técnico de Obra del proyecto:
"AMPLIACIÓN DEL SERVICIO DE DISTRIBUCIÓN DE ENERGÍA ELÉCTRICA EN URBANIZACIÓN VENECIA, CENTRO POBLADO SANTA BÁRBARA (REDES DE MT Y BT), DISTRITO BAÑOS DEL INCA, EN LA PROVINCIA DE CAJAMARCA, DEPARTAMENTO DE CAJAMARCA".

| | | |
|--|-------------------------------|--|
| | Número de deductivos | |
| | Monto total de los deductivos | |
| | Monto total de la obra | |

| | | |
|------------------------------------|--|--|
| 6 APLICACIÓN DE PENALIDADES | Monto de las penalidades por mora | |
| | Monto de otras penalidades | |
| | Monto total de las penalidades aplicadas | |

| | | |
|------------------------------|---|--|
| 7 DATOS DE LA ENTIDAD | Nombre de la Entidad | |
| | RUC de la Entidad | |
| | Nombres y apellidos del funcionario que emite la constancia | |
| | Cargo que ocupa en la Entidad | |
| | Teléfono de contacto | |

| | |
|----------|---|
| 8 | |
| | NOMBRE, FIRMA Y SELLO DEL FUNCIONARIO COMPETENTE |



Hidrandina

ADJUDICACIÓN SIMPLIFICADA N°67-2024-HDNA-1

Servicio de Consultoría de Obra para la formulación del Estudio de Pre Inversión y Expediente Técnico de Obra del proyecto:
"AMPLIACIÓN DEL SERVICIO DE DISTRIBUCIÓN DE ENERGÍA ELECTRICA EN URBANIZACIÓN VENECIA, CENTRO
POBLADO SANTA BÁRBARA (REDES DE MT Y BT), DISTRITO BAÑOS DEL INCA, EN LA PROVINCIA DE CAJAMARCA,
DEPARTAMENTO DE CAJAMARCA".

ANEXOS



ANEXO N° 1

DECLARACIÓN JURADA DE DATOS DEL POSTOR

Señores

COMITÉ DE SELECCIÓN

ADJUDICACIÓN SIMPLIFICADA N°67-2024-HDNA-1

Presente. -

El que se suscribe, [...], postor y/o Representante Legal de [CONSIGNAR EN CASO DE SER PERSONA JURÍDICA], identificado con [CONSIGNAR TIPO DE DOCUMENTO DE IDENTIDAD] N° [CONSIGNAR NÚMERO DE DOCUMENTO DE IDENTIDAD], con poder inscrito en la localidad de [CONSIGNAR EN CASO DE SER PERSONA JURÍDICA] en la Ficha N° [CONSIGNAR EN CASO DE SER PERSONA JURÍDICA] Asiento N° [CONSIGNAR EN CASO DE SER PERSONA JURÍDICA], **DECLARO BAJO JURAMENTO** que la siguiente información se sujeta a la verdad:

| | | | | |
|---------------------------------------|--|---------------|----|--|
| Nombre, Denominación o Razón Social : | | | | |
| Domicilio Legal : | | | | |
| RUC : | | Teléfono(s) : | | |
| MYPE ²⁸ | | Sí | No | |
| Correo electrónico : | | | | |

Autorización de notificación por correo electrónico:

Autorizo que se notifiquen al correo electrónico indicado las siguientes actuaciones:

1. Solicitud de reducción de la oferta económica.
2. Solicitud de subsanación de los requisitos para perfeccionar el contrato.
3. Solicitud para presentar los documentos para perfeccionar el contrato, según orden de prelación, de conformidad con lo previsto en el artículo 141 del Reglamento.
4. Respuesta a la solicitud de acceso al expediente de contratación.

Asimismo, me comprometo a remitir la confirmación de recepción, en el plazo máximo de dos (2) días hábiles de recibida la comunicación.

[CONSIGNAR CIUDAD Y FECHA]

.....
Firma, Nombres y Apellidos del postor o Representante legal, según corresponda

Importante

La notificación dirigida a la dirección de correo electrónico consignada se entenderá válidamente efectuada cuando la Entidad reciba acuse de recepción.

²⁸ Esta información será verificada por la Entidad en la página web del Ministerio de Trabajo y Promoción del Empleo en la sección consulta de empresas acreditadas en el REMYPE en el link <http://www2.trabajo.gob.pe/servicios-en-linea-2-2/> y se tendrá en consideración, en caso el postor ganador de la buena pro solicite la retención del diez por ciento (10%) del monto del contrato, en calidad de garantía de fiel cumplimiento, según lo señalado en el numeral 149.4 del artículo 149 y el numeral 151.2 del artículo 151 del Reglamento. Asimismo, dicha información se tendrá en cuenta en caso de empate, conforme a lo previsto en el artículo 91 del Reglamento.



Importante

Cuando se trate de consorcios, la declaración jurada es la siguiente:

ANEXO N° 1

DECLARACIÓN JURADA DE DATOS DEL POSTOR

Señores

COMITÉ DE SELECCIÓN

ADJUDICACIÓN SIMPLIFICADA N°67-2024-HDNA-1

Presente. -

El que se suscribe, [...], representante común del consorcio [CONSIGNAR EL NOMBRE DEL CONSORCIO], identificado con [CONSIGNAR TIPO DE DOCUMENTO DE IDENTIDAD] N° [CONSIGNAR NÚMERO DE DOCUMENTO DE IDENTIDAD], **DECLARO BAJO JURAMENTO** que la siguiente información se sujeta a la verdad:

| | | | | |
|---------------------------------------|---------------|----|----|--|
| Datos del consorciado 1 | | | | |
| Nombre, Denominación o Razón Social : | | | | |
| Domicilio Legal : | | | | |
| RUC : | Teléfono(s) : | | | |
| MYPE ²⁹ | | Sí | No | |
| Correo electrónico : | | | | |

| | | | | |
|---------------------------------------|---------------|----|----|--|
| Datos del consorciado 2 | | | | |
| Nombre, Denominación o Razón Social : | | | | |
| Domicilio Legal : | | | | |
| RUC : | Teléfono(s) : | | | |
| MYPE ³⁰ | | Sí | No | |
| Correo electrónico : | | | | |

| | | | | |
|---------------------------------------|---------------|----|----|--|
| Datos del consorciado ... | | | | |
| Nombre, Denominación o Razón Social : | | | | |
| Domicilio Legal : | | | | |
| RUC : | Teléfono(s) : | | | |
| MYPE ³¹ | | Sí | No | |
| Correo electrónico : | | | | |

Autorización de notificación por correo electrónico:

Correo electrónico del consorcio:

Autorizo que se notifiquen al correo electrónico indicado las siguientes actuaciones:

²⁹ Esta información será verificada por la Entidad en la página web del Ministerio de Trabajo y Promoción del Empleo en la sección consulta de empresas acreditadas en el REMYPE en el link <http://www2.trabajo.gob.pe/servicios-en-linea-2-2/> y se tendrá en consideración, en caso el consorcio ganador de la buena pro solicite la retención del diez por ciento (10%) del monto del contrato, en calidad de garantía de fiel cumplimiento, según lo señalado en el numeral 149.4 del artículo 149 y el numeral 151.2 del artículo 151 del Reglamento. Asimismo, dicha información se tendrá en cuenta en caso de empate, conforme a lo previsto en el artículo 91 del Reglamento. Para dichos efectos, todos los integrantes del consorcio deben acreditar la condición de micro o pequeña empresa.

³⁰ Ibidem.

³¹ Ibidem.



Hidrandina

ADJUDICACIÓN SIMPLIFICADA N°67-2024-HDNA-1

Servicio de Consultoría de Obra para la formulación del Estudio de Pre Inversión y Expediente Técnico de Obra del proyecto:
"AMPLIACIÓN DEL SERVICIO DE DISTRIBUCIÓN DE ENERGÍA ELÉCTRICA EN URBANIZACIÓN VENECIA, CENTRO POBLADO SANTA BÁRBARA (REDES DE MT Y BT), DISTRITO BAÑOS DEL INCA, EN LA PROVINCIA DE CAJAMARCA, DEPARTAMENTO DE CAJAMARCA".

1. Solicitud de reducción de la oferta económica.
2. Solicitud de subsanación de los requisitos para perfeccionar el contrato.
3. Solicitud para presentar los documentos para perfeccionar el contrato, según orden de prelación, de conformidad con lo previsto en el artículo 141 del Reglamento.
4. Respuesta a la solicitud de acceso al expediente de contratación.

Asimismo, me comprometo a remitir la confirmación de recepción, en el plazo máximo de dos (2) días hábiles de recibida la comunicación.

[CONSIGNAR CIUDAD Y FECHA]

.....
**Firma, Nombres y Apellidos del representante
común del consorcio**

Importante

La notificación dirigida a la dirección de correo electrónico consignada se entenderá válidamente efectuada cuando la Entidad reciba acuse de recepción.



ANEXO N° 2

DECLARACIÓN JURADA

(ART. 52 DEL REGLAMENTO DE LA LEY DE CONTRATACIONES DEL ESTADO)

Señores

COMITÉ DE SELECCIÓN

ADJUDICACIÓN SIMPLIFICADA N°67-2024-HDNA-1

Presente. -

Mediante el presente el suscrito, postor y/o Representante Legal de [CONSIGNAR EN CASO DE SER PERSONA JURÍDICA], declaro bajo juramento:

- i. No haber incurrido y me obligo a no incurrir en actos de corrupción, así como a respetar el principio de integridad.
- ii. No tener impedimento para postular en el procedimiento de selección ni para contratar con el Estado, conforme al artículo 11 de la Ley de Contrataciones del Estado.
- iii. Conocer las sanciones contenidas en la Ley de Contrataciones del Estado y su Reglamento, así como las disposiciones aplicables de la Ley N° 27444, Ley del Procedimiento Administrativo General.
- iv. Participar en el presente proceso de contratación en forma independiente sin mediar consulta, comunicación, acuerdo, arreglo o convenio con ningún proveedor; y, conocer las disposiciones del Decreto Legislativo N° 1034, Decreto Legislativo que aprueba la Ley de Represión de Conductas Anticompetitivas.
- v. Conocer, aceptar y someterme a las bases, condiciones y reglas del procedimiento de selección.
- vi. Ser responsable de la veracidad de los documentos e información que presento en el presente procedimiento de selección.
- vii. Comprometerme a mantener la oferta presentada durante el procedimiento de selección y a perfeccionar el contrato, en caso de resultar favorecido con la buena pro.

[CONSIGNAR CIUDAD Y FECHA]

.....
**Firma, Nombres y Apellidos del postor o
Representante legal, según corresponda**

Importante

En el caso de consorcios, cada integrante debe presentar esta declaración jurada, salvo que sea presentada por el representante común del consorcio.



ANEXO N° 3

DECLARACIÓN JURADA DE CUMPLIMIENTO DE LOS TÉRMINOS DE REFERENCIA

Señores

COMITÉ DE SELECCIÓN

ADJUDICACIÓN SIMPLIFICADA N°67-2024-HDNA-1

Presente. -

Es grato dirigirme a usted, para hacer de su conocimiento que luego de haber examinado las bases y demás documentos del procedimiento de la referencia y, conociendo todos los alcances y las condiciones detalladas en dichos documentos, el postor que suscribe ofrece el servicio de consultoría de obra [CONSIGNAR EL OBJETO DE LA CONVOCATORIA], de conformidad con los Términos de Referencia que se indican en el numeral 3.1 del Capítulo III de la sección específica de las bases y los documentos del procedimiento.

[CONSIGNAR CIUDAD Y FECHA]

.....
**Firma, Nombres y Apellidos del postor o
Representante legal o común, según corresponda**

Importante

Adicionalmente, puede requerirse la presentación de documentación que acredite el cumplimiento de los términos de referencia, conforme a lo indicado en el acápite relacionado al contenido de las ofertas de la presente sección de las bases.



ANEXO N° 4

DECLARACIÓN JURADA DE PLAZO DE PRESTACIÓN DEL SERVICIO DE CONSULTORÍA DE OBRA

Señores

COMITÉ DE SELECCIÓN

ADJUDICACIÓN SIMPLIFICADA N°67-2024-HDNA-1

Presente. -

Mediante el presente, con pleno conocimiento de las condiciones que se exigen en las bases del procedimiento de la referencia, me comprometo a prestar el servicio de consultoría de obra objeto del presente procedimiento de selección en el plazo de [CONSIGNAR EL PLAZO OFERTADO].

[CONSIGNAR CIUDAD Y FECHA]

.....
**Firma, Nombres y Apellidos del postor o
Representante legal o común, según corresponda**



ANEXO N° 5

PROMESA DE CONSORCIO

(Sólo para el caso en que un consorcio se presente como postor)

Señores

COMITÉ DE SELECCIÓN

ADJUDICACIÓN SIMPLIFICADA N°67-2024-HDNA-1

Presente. -

Los suscritos declaramos expresamente que hemos convenido en forma irrevocable, durante el lapso que dure el procedimiento de selección, para presentar una oferta conjunta a la **ADJUDICACIÓN SIMPLIFICADA N° [CONSIGNAR NOMENCLATURA DEL PROCEDIMIENTO]**.

Asimismo, en caso de obtener la buena pro, nos comprometemos a formalizar el contrato de consorcio, de conformidad con lo establecido por el artículo 140 del Reglamento de la Ley de Contrataciones del Estado, bajo las siguientes condiciones:

a) Integrantes del consorcio

1. [NOMBRE, DENOMINACIÓN O RAZÓN SOCIAL DEL CONSORCIADO 1].
2. [NOMBRE, DENOMINACIÓN O RAZÓN SOCIAL DEL CONSORCIADO 2].

b) Designamos a [CONSIGNAR NOMBRES Y APELLIDOS DEL REPRESENTANTE COMÚN], identificado con [CONSIGNAR TIPO DE DOCUMENTO DE IDENTIDAD] N° [CONSIGNAR NÚMERO DE DOCUMENTO DE IDENTIDAD], como representante común del consorcio para efectos de participar en todos los actos referidos al procedimiento de selección, suscripción y ejecución del contrato correspondiente con [CONSIGNAR NOMBRE DE LA ENTIDAD].

Asimismo, declaramos que el representante común del consorcio no se encuentra impedido, inhabilitado ni suspendido para contratar con el Estado.

c) Fijamos nuestro domicilio legal común en [.....].

d) Las obligaciones que corresponden a cada uno de los integrantes del consorcio son las siguientes:

1. OBLIGACIONES DE [NOMBRE, DENOMINACIÓN O RAZÓN SOCIAL DEL CONSORCIADO 1] [%]³²

[DESCRIBIR LAS OBLIGACIONES DEL CONSORCIADO 1]

2. OBLIGACIONES DE [NOMBRE, DENOMINACIÓN O RAZÓN SOCIAL DEL CONSORCIADO 2] [%]³³

[DESCRIBIR LAS OBLIGACIONES DEL CONSORCIADO 2]

TOTAL OBLIGACIONES

100%³⁴

³² Consignar únicamente el porcentaje total de las obligaciones, el cual debe ser expresado en número entero, sin decimales.

³³ Consignar únicamente el porcentaje total de las obligaciones, el cual debe ser expresado en número entero, sin decimales.

³⁴ Este porcentaje corresponde a la sumatoria de los porcentajes de las obligaciones de cada uno de los integrantes del consorcio.



Hidrandina

ADJUDICACIÓN SIMPLIFICADA N°67-2024-HDNA-1

Servicio de Consultoría de Obra para la formulación del Estudio de Pre Inversión y Expediente Técnico de Obra del proyecto:
"AMPLIACIÓN DEL SERVICIO DE DISTRIBUCIÓN DE ENERGÍA ELÉCTRICA EN URBANIZACIÓN VENECIA, CENTRO
POBLADO SANTA BÁRBARA (REDES DE MT Y BT), DISTRITO BAÑOS DEL INCA, EN LA PROVINCIA DE CAJAMARCA,
DEPARTAMENTO DE CAJAMARCA".

[CONSIGNAR CIUDAD Y FECHA]

.....
Consortiado 1
Nombres, apellidos y firma del Consortiado 1
o de su Representante Legal
Tipo y N° de Documento de Identidad

.....
Consortiado 2
Nombres, apellidos y firma del Consortiado 2
o de su Representante Legal
Tipo y N° de Documento de Identidad

Importante

De conformidad con el artículo 52 del Reglamento, las firmas de los integrantes del consorcio deben ser legalizadas.



ANEXO N° 6

OFERTA ECONÓMICA

ÍTEM N° [INDICAR NÚMERO]

Señores

COMITÉ DE SELECCIÓN

ADJUDICACIÓN SIMPLIFICADA N°67-2024-HDNA-1

Presente. -

Es grato dirigirme a usted, para hacer de su conocimiento que, de acuerdo con las bases, mi oferta económica es la siguiente:

| CONCEPTO | OFERTA ECONÓMICA |
|--------------|------------------|
| | |
| TOTAL | |

La oferta económica [CONSIGNAR LA MONEDA DE LA CONVOCATORIA] incluye todos los tributos, seguros, transporte, inspecciones, pruebas y, de ser el caso, los costos laborales conforme a la legislación vigente, así como cualquier otro concepto que pueda tener incidencia sobre el costo del servicio de consultoría a contratar; excepto la de aquellos postores que gocen de alguna exoneración legal, no incluirán en su oferta económica los tributos respectivos.

[CONSIGNAR CIUDAD Y FECHA]

.....
**Firma, Nombres y Apellidos del postor o
Representante legal o común, según corresponda**

Importante

- *El postor debe consignar el monto total de la oferta económica, sin perjuicio, que de resultar favorecido con la buena pro, presente el detalle de precios unitarios y la estructura de costos para el perfeccionamiento del contrato.*
- *En caso que el postor reduzca su oferta, según lo previsto en el artículo 68 del Reglamento, debe presentar nuevamente este Anexo.*
- *El postor que goce de alguna exoneración legal, debe indicar que su oferta no incluye el tributo materia de la exoneración, debiendo incluir el siguiente texto:*

"Mi oferta no incluye [CONSIGNAR EL TRIBUTO MATERIA DE LA EXONERACIÓN]".

ANEXO N° 8**EXPERIENCIA DEL POSTOR EN LA ESPECIALIDAD**

Señores
COMITÉ DE SELECCIÓN
ADJUDICACIÓN SIMPLIFICADA N°67-2024-HDNA-1
Presente. -

Mediante el presente, el suscrito detalla la siguiente EXPERIENCIA EN LA ESPECIALIDAD:

| Nº | CLIENTE | OBJETO DEL CONTRATO | Nº CONTRATO / O/S / COMPROBANTE DE PAGO | FECHA DEL CONTRATO O CP ³⁵ | FECHA DE LA CONFORMIDAD DE SER EL CASO ³⁶ | EXPERIENCIA PROVENIENTE ³⁷ DE: | MONEDA | IMPORTE ³⁸ | TIPO DE CAMBIO VENTA ³⁹ | MONTO FACTURADO ACUMULADO ⁴⁰ |
|----|---------|---------------------|---|---------------------------------------|--|---|--------|-----------------------|------------------------------------|---|
| 1 | | | | | | | | | | |
| 2 | | | | | | | | | | |
| 3 | | | | | | | | | | |

³⁵ Se refiere a la fecha de suscripción del contrato, de la emisión de la Orden de Servicios o de cancelación del comprobante de pago, según corresponda.



³⁶ Únicamente, cuando la fecha del perfeccionamiento del contrato, sea previa a los diez (10) años anteriores a la fecha de presentación de ofertas, caso en el cual el postor debe acreditar que la conformidad se emitió dentro de dicho periodo.

³⁷ Si el titular de la experiencia no es el postor, consignar si dicha experiencia corresponde a la matriz en caso que el postor sea sucursal, o fue transmitida por reorganización societaria, debiendo acompañar la documentación sustentatoria correspondiente. Al respecto, según la Opinión N° 216-2017/DTN "Considerando que la sociedad matriz y la sucursal constituyen la misma persona jurídica, la sucursal puede acreditar como suya la experiencia de su matriz". Del mismo modo, según lo previsto en la Opinión N° 010-2013/DTN, "... en una operación de reorganización societaria que comprende tanto una fusión como una escisión, la sociedad resultante podrá acreditar como suya la experiencia de la sociedad incorporada o absorbida, que se extingue producto de la fusión; asimismo, si en virtud de la escisión se transfiere un bloque patrimonial consistente en una línea de negocio completa, la sociedad resultante podrá acreditar como suya la experiencia de la sociedad escindida, correspondiente a la línea de negocio transmitida. De esta manera, la sociedad resultante podrá emplear la experiencia transmitida, como consecuencia de la reorganización societaria antes descrita, en los futuros procesos de selección en los que participe".

³⁸ Se refiere al monto del contrato ejecutado incluido adicionales y reducciones, de ser el caso.

³⁹ El tipo de cambio venta debe corresponder al publicado por la SBS correspondiente a la fecha de suscripción del contrato, de la emisión de la Orden de Servicios o de cancelación del comprobante de pago, según corresponda.

⁴⁰ Consignar en la moneda establecida en las bases.




| Nº | CLIENTE | OBJETO DEL CONTRATO | Nº CONTRATO / O/S / COMPROBANTE DE PAGO | FECHA DEL CONTRATO O CP ³⁵ | FECHA DE LA CONFORMIDAD DE SER EL CASO ³⁶ | EXPERIENCIA PROVENIENTE ³⁷ DE: | MONEDA | IMPORTE ³⁸ | TIPO DE CAMBIO VENTA ³⁹ | MONTO FACTURADO ACUMULADO ⁴⁰ |
|--------------|---------|---------------------|---|---------------------------------------|--|---|--------|-----------------------|------------------------------------|---|
| 4 | | | | | | | | | | |
| 5 | | | | | | | | | | |
| 6 | | | | | | | | | | |
| 7 | | | | | | | | | | |
| 8 | | | | | | | | | | |
| 9 | | | | | | | | | | |
| 10 | | | | | | | | | | |
| ... | | | | | | | | | | |
| 20 | | | | | | | | | | |
| TOTAL | | | | | | | | | | |

[CONSIGNAR CIUDAD Y FECHA]

.....
**Firma, Nombres y Apellidos del postor o
Representante legal o común, según corresponda**







ANEXO N° 9

**DECLARACIÓN JURADA
(NUMERAL 49.4 DEL ARTÍCULO 49 DEL REGLAMENTO)**

Señores

COMITÉ DE SELECCIÓN

ADJUDICACIÓN SIMPLIFICADA N°67-2024-HDNA-1

Presente. -

Mediante el presente el suscrito, postor y/o Representante Legal de [CONSIGNAR EN CASO DE SER PERSONA JURÍDICA], declaro que la experiencia que acredito de la empresa [CONSIGNAR LA DENOMINACIÓN DE LA PERSONA JURÍDICA] como consecuencia de una reorganización societaria, no se encuentra en el supuesto establecido en el numeral 49.4 del artículo 49 del Reglamento.

[CONSIGNAR CIUDAD Y FECHA]

.....
**Firma, Nombres y Apellidos del postor o
Representante legal, según corresponda**

Importante

A efectos de cautelar la veracidad de esta declaración, el postor puede verificar la información de la Relación de Proveedores Sancionados por el Tribunal de Contrataciones del Estado con Sanción Vigente en <http://portal.osce.gob.pe/rnp/content/relación-de-proveedores-sancionados>.

También le asiste dicha facultad al órgano encargado de las contrataciones o al órgano de la Entidad al que se le haya asignado la función de verificación de la oferta presentada por el postor ganador de la buena pro.



ANEXO N° 11

SOLICITUD DE BONIFICACIÓN DEL CINCO POR CIENTO (5%) POR TENER LA CONDICIÓN DE MICRO Y PEQUEÑA EMPRESA

Señores

COMITÉ DE SELECCIÓN

ADJUDICACIÓN SIMPLIFICADA N°67-2024-HDNA-1

Presente. -

Mediante el presente el suscrito, postor y/o Representante legal de [CONSIGNAR EN CASO DE SER PERSONA JURÍDICA], solicito la asignación de la bonificación del cinco por ciento (5%) sobre el puntaje total obtenido, debido a que mi representada cuenta con la condición de micro y pequeña empresa.

[CONSIGNAR CIUDAD Y FECHA]

.....
**Firma, Nombres y Apellidos del postor o
Representante legal o común, según corresponda**

Importante

- Para asignar la bonificación, el órgano encargado de las contrataciones o comité de selección, según corresponda, verifica la página web del Ministerio de Trabajo y Promoción del Empleo en la sección consulta de empresas acreditadas en el REMYPE en el link <http://www2.trabajo.gob.pe/servicios-en-linea-2-2/>.
- Para que un consorcio pueda acceder a la bonificación, cada uno de sus integrantes debe cumplir con la condición de micro y pequeña empresa.



ANEXO N° 12

AUTORIZACIÓN DE NOTIFICACIÓN DE LA DECISIÓN DE LA ENTIDAD SOBRE LA SOLICITUD DE AMPLIACIÓN DE PLAZO MEDIANTE MEDIOS ELECTRÓNICOS DE COMUNICACIÓN

(DOCUMENTO A PRESENTAR EN EL PERFECCIONAMIENTO DEL CONTRATO)

Señores

ÓRGANO ENCARGADO DE LAS CONTRATACIONES

ADJUDICACIÓN SIMPLIFICADA N°67-2024-HDNA-1

Presente.-

El que se suscribe, [...], postor adjudicado y/o Representante Legal de [CONSIGNAR EN CASO DE SER PERSONA JURÍDICA], identificado con [CONSIGNAR TIPO DE DOCUMENTO DE IDENTIDAD] N° [CONSIGNAR NÚMERO DE DOCUMENTO DE IDENTIDAD], autorizo que durante la ejecución del contrato se me notifique al correo electrónico [INDICAR EL CORREO ELECTRÓNICO] lo siguiente:

✓ Notificación de la decisión de la Entidad respecto a la solicitud de ampliación de plazo.

[CONSIGNAR CIUDAD Y FECHA]

.....
Firma, Nombres y Apellidos del postor o Representante legal o común, según corresponda

Importante

La notificación de la decisión de la Entidad respecto a la solicitud de ampliación de plazo se efectúa por medios electrónicos de comunicación, siempre que se cuente con la autorización correspondiente y sea posible obtener un acuse de recibo a través del mecanismo utilizado.



ANEXO N° 13

**FORMATO DE DECLARACIÓN JURADA SOBRE PROHIBICIONES E
INCOMPATIBILIDADES**

Yo, _____ identificado con DNI N° _____, declaro bajo juramento:

a) Cumplir con las obligaciones consignadas en el artículo 3 de la Ley N° 31564 y artículo 16 de su Reglamento, esto es:

- Guardar secreto, reserva o confidencialidad de los asuntos o información que, por ley expresa, tengan dicho carácter. Esta obligación se extiende aun cuando el vínculo laboral o contractual con la entidad pública se hubiera extinguido y mientras la información mantenga su carácter de secreta,

reservada o confidencial.

- No divulgar ni utilizar información que, sin tener reserva legal expresa, pudiera resultar privilegiada por su contenido relevante, empleándola en su beneficio o de terceros, o en perjuicio o desmedro del Estado o de terceros.

b) Abstenerme de intervenir en los casos que se configure el supuesto de impedimento señalado en el artículo 5 de la Ley N° 31564 y en los artículos 10 y 11 de su Reglamento.

c) No hallarme incurso en ninguno de los impedimentos señalados en los numerales 11.3 y 11.4 del artículo 11 del Reglamento de la Ley N° 31564.

Suscribo la presente declaración jurada manifestando que la información presentada se sujeta al principio de presunción de veracidad del numeral 1.7 del artículo IV del TUO de la Ley N° 27444, Ley del Procedimiento Administrativo General.

Si lo declarado no se ajusta a lo anteriormente mencionado, me sujeto a lo establecido en el artículo 438 del Código Penal y las demás responsabilidades administrativas, civiles y/o penales que correspondan, conforme al marco legal vigente.

Fecha:

Firma

DNI N: