





















LEYENDA

	DESCARGA (L1, L2)
	PRODUCCION
	RECIRCULACION
	EMBARQUE
	VAPOR
	POLIDUCTO
	TRANSFERENCIA
	AGUA
	EMBARQUE GASOLINA
	EMBARQUE DIESEL
	EMBARQUE TURBO
	PRODUCCION RESIDUAL
	SLOP
	VAPOR DE MEDIA
	AGUA POTABLE
	RECUPERACION
	JET RECIRCULACION
	DRENAJE DE TANQUE
	DRENAJE DE FONDO
	DRENAJE DE TECHO

[illegible]