







ANEXO - METRADOS Y ESPECIFICACIONES TÉCNICAS							
	"SERVICIO A TODO COSTO PARA EL MANTENIMIENTO DE PINTURA DE MUROS INTERIORES Y EXTERIORES, Y MEJORAMIENTO DE LOS SERVICIOS HIGIENICOS DE LA SALA MIXTA DE TARMA DE LA CSJJU/PJ"						
	UBICACIÓN : Jr. LIMA N° 510 Dist. TARMA; Prov. TARMA; Dep. JUNÍN						
	PROPIETARIO : CORTE SUPERIOR DE JUSTICIA DE JUNÍN						
	REALIZADO : COORDINACIÓN DE INFRAESTRUCTURA FECHA : Abr-2023						
ACTIVIDAD	DESCRIPCIÓN	METRADOS					
		UND.	VECES	LARGO	ANCHO	ALTO	TOTAL
01.	ACCIONES PRELIMINARES						
01.01.	RECUBRIMIENTO						
01.01.01.	RECUBRIMIENTO DE MOBILIARIOS Y EQUIPOS CON PLÁSTICO; Considerar la protección del 100% de las superficies expuestas de los mobiliarios, expedientes, persianas, cortinas y equipos informáticos existentes; recubrimiento de interruptores, tomacorrientes, salidas de red-data, equipos de iluminación, canaletas adosadas de PVC, marco perimetral de puertas y ventanas con cinta masking tape de 1"; el proveedor deberá asumir el movimiento temporal y posterior retorno de los muebles que obstaculicen los trabajos de pintura; Incluye materiales, herramientas y mano de obra para su ejecución.	glb					1.00
	SALA MIXTA (PRIMER Y SEGUNDO PISO)		1.00				1.00
01.02.	DESMONTAJE						
01.02.01.	DESMONTAJE DE CIELORRASO; Considerar el desmontaje de luminaria; Incluye materiales, equipos, herramientas, transporte y mano de obra para su ejecución.	m2			AREA		13.40
	SALA MIXTA		1.00		13.40		13.40
01.02.02.	DESMONTAJE DE ZOCALO; Considerar el desmontaje del revestimiento con yeso; Incluye materiales, equipos, herramientas, transporte y mano de obra para su ejecución.	m2			PERIM		23.75
	PRIMER PISO:						
	SS.HH. VARONES		1.00		4.70	1.05	4.94
			1.00		0.90	1.35	1.22
	SS.HH. DAMAS		1.00		4.70	1.05	4.94
			1.00		0.90	1.35	1.22
	SEGUNDO PISO:						0.00
	SS.HH. MAGISTRADOS		1.00		4.90	1.30	6.37
			1.00		4.60	1.10	5.06
01.02.03.	DESMONTAJE DE APARATOS SANITARIOS; Considerar los cuidados necesarios para su posterior reinstalación; Incluye materiales, equipos, herramientas, transporte y mano de obra para su ejecución.	Und					7.00
	PRIMER PISO		4.00				4.00
	SEGUNDO PISO		3.00				3.00
02.	ARQUITECTURA						
02.01.	SISTEMA CONSTRUCTIVO EN SECO						
02.01.01.	TABICERIA DE DRYWALL						


ANEXO - METRADOS Y ESPECIFICACIONES TÉCNICAS								
	"SERVICIO A TODO COSTO PARA EL MANTENIMIENTO DE PINTURA DE MUROS INTERIORES Y EXTERIORES, Y MEJORAMIENTO DE LOS SERVICIOS HIGIENICOS DE LA SALA MIXTA DE TARMA DE LA CSJJU/PJ"							
	UBICACIÓN : Jr. LIMA N° 510 Dist. TARMA; Prov. TARMA; Dep. JUNÍN							
	PROPIETARIO : CORTE SUPERIOR DE JUSTICIA DE JUNÍN							
	REALIZADO : COORDINACIÓN DE INFRAESTRUCTURA FECHA : Abr-2023							
ACTIVIDAD	DESCRIPCIÓN	METRADOS						
		UND.	VECES	LARGO	ANCHO	ALTO	PARCIAL	TOTAL
02.01.01.01.	TABICUERÍA DE DRYWALL RESISTENTE A LA HUMEDAD; Considerar perfiles no estructurales de acero galvanizado (Parantes de 89x38x0.45mm., Rieles de 90x25x0.45mm. y Esquineros de 30x30x0.3mm.), Paneles de fibrocemento de 1.22x2.44m. e=6mm., Cintas de malla de fibra de vidrio, Masilla, Lijado y Pintura tipo "oleomate" doble capa color Blanco, ambas caras; Incluye materiales, equipos, herramientas y mano de obra para su instalación.	m2			PERÍMETRO			12.70
02.01.02.	PRIMER PISO		1.00	0.90		0.40	0.36	
	ENTRE SS.HH. VARONES Y DAMAS							
	SEGUNDO PISO		1.00		4.60	2.40	11.04	
	SS.HH. MAGISTRADOS		1.00	1.00		0.60	0.60	
	DINTEL		1.00	AREA=	0.70		0.70	
02.01.02.01.	MESA DE DRYWALL RESISTENTE A LA HUMEDAD; Considerar perfiles no estructurales de acero galvanizado (Parantes de 89x38x0.45mm., Rieles de 90x25x0.45mm. y Esquineros de 30x30x0.3mm.), Paneles de fibrocemento de 1.22x2.44m. e=6mm., Cintas de malla de fibra de vidrio, Masilla, Lijado; Incluye materiales, equipos, herramientas y mano de obra para su instalación.	m2			PERÍMETRO			1.00
02.02.	SEGUNDO PISO - SS.HH. MAGISTRADOS							
	MESA		1.00		0.55		0.55	
	LATERAL		1.00		0.45		0.45	
02.02.01.	REVOQUES Y REVESTIMIENTOS EMPASTADO CON YESO DE MUROS DE ADOBE; Considerar la instalación de malla metálica antes del tarrajeo; Incluye materiales, equipos, herramientas y mano de obra para su instalación.	m2			PERÍMETRO			2.66
02.03.01.	PRIMER PISO							
	SS.HH. VARONES		1.00		1.20	1.05	1.26	
	SS.HH. DAMAS		1.00		1.20	1.05	1.26	
	SEGUNDO PISO							
	SS.HH. MAGISTRADOS		1.00		0.11	1.30	0.14	
02.03.01.	PINTURA EN MUROS							


ANEXO - METRADOS Y ESPECIFICACIONES TÉCNICAS							
	"SERVICIO A TODO COSTO PARA EL MANTENIMIENTO DE PINTURA DE MUROS INTERIORES Y EXTERIORES, Y MEJORAMIENTO DE LOS SERVICIOS HIGIENICOS DE LA SALA MIXTA DE TARMA DE LA CSJJU/PJ"						
	UBICACIÓN : Jr. LIMA N° 510 Dist. TARMA; Prov. TARMA; Dep. JUNÍN						
	PROPIETARIO : CORTE SUPERIOR DE JUSTICIA DE JUNÍN						
	REALIZADO : COORDINACIÓN DE INFRAESTRUCTURA						
		FECHA : Abr-2023					
ACTIVIDAD	DESCRIPCIÓN	METRADOS					
		UND.	VECES	LARGO	ANCHO	ALTO	TOTAL
02.03.01.01.	PINTURA LÁTEX A BASE DE RESINA VINIL-ACRÍLICA (TIPO VENCELATEX), CON ACABADO MATE, DOBLE CAPA, COLORES IGUAL A LOS EXISTENTES (BLANCO HUMO Y GRANATE); INTERIOR; Previa limpieza y remoción manual de pintura existente, masillado y lijado de superficies deterioradas (quiñaduras y/o hendiduras), aplicación de pasta mural (superficies que lo requieran); Considerar su aplicación en vigas, columnas y derrame de vanos; Incluye andamiaje, materiales, equipos, herramientas y mano de obra para su ejecución.	m2					1,269.70
	SALA MIXTA DE TARMA PRIMER PISO: RECEPCION ATENCION MESA DE PARTES ARCHIVO ARCHIVO SS.HH. PASADIZO SS.HH. VARONES SS.HH. DAMAS ARCHIVO DESCENTRALIZADO CARCELETA DEFENSORIA DE OFICIO SALA DE AUDIENCIAS PATIO CENTRAL SEGUNDO PISO: SS.HH. ACCESO LIBRE ALMACEN INFORMATICA SECRETARIA Y ASISTENTES HALL PASADIZO CENTRAL				PERIMETRO		
			1.00		19.70	3.50	68.95
			1.00		7.65	3.50	26.78
			1.00		14.30	3.50	50.05
			1.00		19.35	3.50	67.73
			1.00		13.15	3.50	46.03
			1.00		6.80	3.50	23.80
			1.00		11.20	3.50	39.20
			1.00		5.80	3.50	20.30
			1.00		5.80	3.50	20.30
			1.00		28.80	3.50	100.80
			1.00		13.15	3.50	46.03
			1.00		16.00	3.50	56.00
			1.00		36.15	3.50	126.53
			1.00		43.76	3.50	153.16
			1.00		7.60	3.50	26.60
			1.00		15.30	3.50	53.55
			1.00		14.75	3.50	51.63
			1.00		14.30	3.50	50.05
			1.00		20.55	3.50	71.93
			1.00		13.70	3.50	47.95
			1.00		34.95	3.50	122.33
02.03.01.02.	PINTURA LÁTEX A BASE DE 100% DE RESINA ACRÍLICA (TIPO LÁTEX SÚPER PREMIUM), CON ACABADO MATE, DOBLE CAPA, COLORES IGUAL A LOS EXISTENTES (BLANCO HUMO Y GRANATE); EXTERIOR; Previa limpieza y remoción manual de pintura existente, resane con masilla o yeso, lijado de superficies deterioradas lijado de superficies deterioradas (quiñaduras y/o hendiduras), aplicación de pasta mural (superficies que lo requieran); Considerar su aplicación en vigas, columnas y derrame de vanos; Incluye andamiaje, materiales, equipos, herramientas y mano de obra para su ejecución.	m2					313.12
	SALA MIXTA DE TARMA PRIMER PISO SEGUNDO PISO				PERIMETRO		
			1.00		41.20	3.80	156.56
			1.00		41.20	3.80	156.56


ANEXO - METRADOS Y ESPECIFICACIONES TÉCNICAS							
	"SERVICIO A TODO COSTO PARA EL MANTENIMIENTO DE PINTURA DE MUROS INTERIORES Y EXTERIORES, Y MEJORAMIENTO DE LOS SERVICIOS HIGIENICOS DE LA SALA MIXTA DE TARMA DE LA CSJJU/PJ"						
	UBICACIÓN : Jr. LIMA N° 510 Dist. TARMA; Prov. TARMA; Dep. JUNÍN						
	PROPIETARIO : CORTE SUPERIOR DE JUSTICIA DE JUNÍN						
	REALIZADO : COORDINACIÓN DE INFRAESTRUCTURA FECHA : Abr-2023						
ACTIVIDAD	DESCRIPCIÓN	METRADOS					
		UND.	VECES	LARGO	ANCHO	ALTO	TOTAL
02.03.02.	EN CIELORRASOS						
02.03.02.01.	PINTURA LÁTEX A BASE DE RESINA VINIL-ACRÍLICA (TIPO VENCELATEX), CON ACABADO MATE, DOBLE CAPA, COLOR BLANCO; Previa limpieza y remoción manual de pintura existente, resane con masilla o yeso, lijado de superficies deterioradas (quiñaduras y/o hendiduras); Incluye andamiaje, materiales, equipos, herramientas y mano de obra para su aplicación.	m2					376.25
	SALA MIXTA DE TARMA PRIMER PISO: RECEPCION ATENCION MESA DE PARTES ARCHIVO ARCHIVO SS.HH. PASADIZO SS.HH. VARONES SS.HH. DAMAS ARCHIVO DESCENTRALIZADO CARCELETA DEFENSORIA DE OFICIO SALA DE AUDIENCIAS PATIO CENTRAL SEGUNDO PISO: SS.HH. ACCESO LIBRE ALMACEN INFORMATICA SECRETARIA Y ASISTENTES HALL PASADIZO CENTRAL				AREA		
			1.00		19.70		19.70
			1.00		5.25		5.25
			1.00		10.90		10.90
			1.00		27.15		27.15
			1.00		13.15		13.15
			1.00		2.85		2.85
			1.00		14.35		14.35
			1.00		1.80		1.80
			1.00		1.80		1.80
			1.00		38.95		38.95
			1.00		7.45		7.45
			1.00		15.30		15.30
			1.00		61.35		61.35
			1.00		43.80		43.80
			1.00		3.60		3.60
			1.00		13.40		13.40
			1.00		12.40		12.40
			1.00		11.40		11.40
			1.00		26.20		26.20
			1.00		9.90		9.90
			1.00		35.55		35.55
02.03.03.	EN BARANDAS						
02.03.03.01.	PINTURA ESMALTE CON ACABADO SATINADO DOBLE CAPA COLOR NEGRO H=1.00m.; Previa limpieza y remoción mediante lijado de pintura y oxido existente en pasamanos, soportes verticales y divisiones horizontales; Incluye materiales, equipos, herramientas y mano de obra para su aplicación por ambas caras de los tubos que conforman las barandas.	m					46.45
	SALA MIXTA DE TARMA ESCALERA PASADIZO SEGUNDO PISO				PERIMETRO		
			1.00		20.05		20.05
			1.00		26.40		26.40
02.03.04.	EN PISOS						


ANEXO - METRADOS Y ESPECIFICACIONES TÉCNICAS								
	"SERVICIO A TODO COSTO PARA EL MANTENIMIENTO DE PINTURA DE MUROS INTERIORES Y EXTERIORES, Y MEJORAMIENTO DE LOS SERVICIOS HIGIENICOS DE LA SALA MIXTA DE TARMA DE LA CSJJU/PJ"							
	UBICACIÓN : Jr. LIMA N° 510 Dist. TARMA; Prov. TARMA; Dep. JUNÍN							
	PROPIETARIO : CORTE SUPERIOR DE JUSTICIA DE JUNÍN							
	REALIZADO : COORDINACIÓN DE INFRAESTRUCTURA FECHA : Abr-2023							
ACTIVIDAD	DESCRIPCIÓN	METRADOS						
		UND.	VECES	LARGO	ANCHO	ALTO	PARCIAL	TOTAL
02.03.04.01.	BARNIZ SATINADO CON ACABADO AMTE COLOR NATURAL ; Considerar la limpieza previa y remoción mediante lijado de cera sobre los pisos de madera; y el movimiento temporal de los muebles, expedientes, equipos informaticos, etc. existentes en los ambientes; Incluye materiales, equipos, herramientas y mano de obra para su aplicación.	m2						267.50
02.04.	CIELORRASO SEGUNDO PISO		1.00		AREA 267.50		267.50	
02.04.01.	CIELO RASO SUSPENDIDO CON PERFILES NO ESTRUCTURALES GALVANIZADOS Y PLACAS DE YESO DE 12.7mm. ; Considerar Cintas de malla de fibra de vidrio, Masilla, Lijado y Pintura tipo "oleomate" doble capa color blanco, tacos de madera de 2"x3", y reinstalación de luminarias; Incluye Andamiaje, materiales, equipos, herramientas y mano de obra para su instalación.	m2			AREA			20.20
02.05.	PRIMER PISO: SS.HH. VARONES SS.HH. DAMAS SEGUNDO PISO: ACCESO LIBRE SS.HH. MAGISTRADOS		1.00 1.00 1.00 1.00		1.60 1.60 13.40 3.60		1.60 1.60 13.40 3.60	
02.05.01.	PISO, ZÓCALO Y CONTRAZÓCALO PISOS							
02.05.01.01.	CONTRAPISO DE CONCRETO h=5" ; Considerar el picado previo del piso existente para mejorar la adherencia, encofrado y desencofrado; Incluye materiales, equipos, herramientas y mano de obra para su instalación.	m2			AREA			1.00
	SS.HH. MAGISTRADOS MESA OVALIN ALMACEN		1.00 1.00		0.45 0.55		0.45 0.55	
02.05.01.02.	PISO DE PORCELANATO ANTIDESLIZANTE DE 0.60x0.60m. DE TRANSITO MEDIO COLOR GRIS CLARO TIPO CEMENTO ; Considerar el picado previo del piso existente para mejorar la adherencia, Pegamento, moldura de transicion de aluminio, crucetas de 1mm, fragua color similar y angulo antideslizante de aluminio; Incluye materiales, equipos, herramientas y mano de obra para su instalación.	m2			AREA			6.80
02.05.02.	PRIMER PISO: SS.HH. VARONES SS.HH. DAMAS SEGUNDO PISO: SS.HH. MAGISTRADOS ZÓCALO Y CONTRAZOCALO		1.00 1.00 1.00		1.60 1.60 3.60		1.60 1.60 3.60	

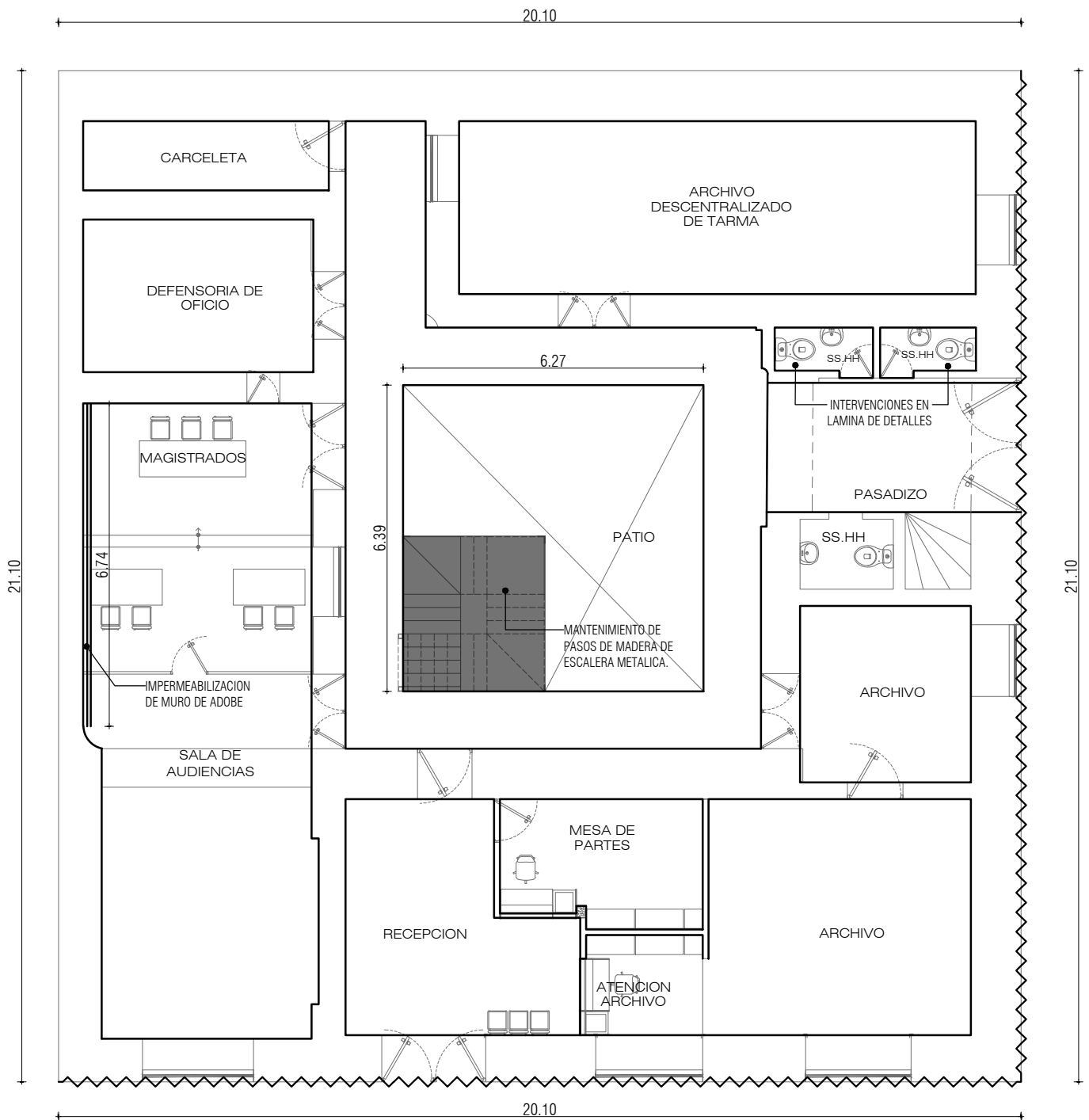
ANEXO - METRADOS Y ESPECIFICACIONES TÉCNICAS							
	"SERVICIO A TODO COSTO PARA EL MANTENIMIENTO DE PINTURA DE MUROS INTERIORES Y EXTERIORES, Y MEJORAMIENTO DE LOS SERVICIOS HIGIENICOS DE LA SALA MIXTA DE TARMA DE LA CSJJU/PJ"						
	UBICACIÓN : Jr. LIMA N° 510 Dist. TARMA; Prov. TARMA; Dep. JUNÍN						
	PROPIETARIO : CORTE SUPERIOR DE JUSTICIA DE JUNÍN						
	REALIZADO : COORDINACIÓN DE INFRAESTRUCTURA						
		FECHA : Abr-2023					
ACTIVIDAD	DESCRIPCIÓN	METRADOS					
		UND.	VECES	LARGO	ANCHO	ALTO	TOTAL
02.05.02.01.	ZÓCALO DE CERÁMICO DE 0.45x0.45m. COLOR GRIS GRAFITO TIPO CEMENTO; Considerar tarrajeo rayado primario, refuerzo con malla electrosoldada de 4mm.anclado desde el piso (previo picado), grapas de fijación para muro de adobe, Pegamento extrafuerte, Cantonera de aluminio, crucetas de 2mm, fragua color similar; Incluye materiales, equipos, herramientas y mano de obra para su instalación.	m2					12.36
	PRIMER PISO: SS.HH. VARONES SS.HH. DAMAS SEGUNDO PISO: SS.HH. MAGISTRADOS		1.00 1.00 1.00		0.90 0.90 3.35	2.40 2.40 2.40	2.16 2.16 8.04
02.05.02.02.	ZÓCALO DE PORCELANATO DE 0.60x0.60m. COLOR BLANCO MARMOLEADO; Considerar tarrajeo rayado primario, refuerzo con malla electrosoldada de 4mm.anclado desde el piso (previo picado), grapas de fijación para muro de adobe, Pegamento extrafuerte, Cantonera de aluminio, crucetas de 2mm, fragua color similar; Incluye materiales, equipos, herramientas y mano de obra para su instalación.	m2					8.40
	PRIMER PISO: SS.HH. VARONES SS.HH. DAMAS SEGUNDO PISO: SS.HH. MAGISTRADOS		1.00 1.00 1.00		2.70 2.70 0.80	1.20 1.20 2.40	3.24 3.24 1.92
02.05.02.03.	CONTRAZÓCALO DE PORCELANATO 0.60x0.20m. COLOR GRIS CLARO TIPO CEMENTO h=0.20m.; Considerar tarrajeo rayado primario, refuerzo con malla electrosoldada de 4mm.anclado desde el piso (previo picado), grapas de fijación para muro de adobe, Pegamento extrafuerte, Cantonera de aluminio, crucetas de 2mm, fragua color similar; Incluye materiales, equipos, herramientas y mano de obra para su instalación.	m					6.95
	PRIMER PISO: SS.HH. VARONES SS.HH. DAMAS SEGUNDO PISO: SS.HH. MAGISTRADOS		1.00 1.00 1.00		1.10 1.10 4.75		1.10 1.10 4.75
02.05.03.	MESA DE TRABAJO						
02.05.03.01.	REVESTIMIENTO CON PORCELANATO DE 0.60x0.60m. COLOR GRIS GRAFITO TIPO CEMENTO, ESQUINAS CON CORTE EN 45°; Pegamento blanco flexible, crucetas de 2mm, fragua color similar; Incluye materiales, equipos, herramientas y mano de obra para su instalación.	m2					1.20
	SS.HH. MAGISTRADOS MESA LATERAL		1.00 1.00		0.55 0.45		0.55 0.45

ANEXO - METRADOS Y ESPECIFICACIONES TÉCNICAS							
	"SERVICIO A TODO COSTO PARA EL MANTENIMIENTO DE PINTURA DE MUROS INTERIORES Y EXTERIORES, Y MEJORAMIENTO DE LOS SERVICIOS HIGIENICOS DE LA SALA MIXTA DE TARMA DE LA CSJJU/PJ"						
	UBICACIÓN : Jr. LIMA N° 510 Dist. TARMA; Prov. TARMA; Dep. JUNÍN						
	PROPIETARIO : CORTE SUPERIOR DE JUSTICIA DE JUNÍN						
	REALIZADO : COORDINACIÓN DE INFRAESTRUCTURA						
		FECHA : Abr-2023					
ACTIVIDAD	DESCRIPCIÓN	METRADOS					
		UND.	VECES	LARGO	ANCHO	ALTO	TOTAL
	FRONTAL		1.00		0.20		0.20
02.06. 02.06.01.	CARPINTERÍA DE ALUMINIO PUERTAS						
02.06.01.01.	ADECUACIÓN DE PUERTA BATIENTE ARENADA; Considerar la reducción de medidas de 0.85m. a 0.70m. de ancho (cortes de hoja de aluminio con vidrio tipo sandwich y la adecuación del contramarco y accesorios para su correcto funcionamiento); Incluye materiales, equipos, herramientas y mano de obra para su ejecución.	und					1.00
	SS.HH. MAGISTRADOS		1.00				1.00
02.06.02.	VENTANAS						
02.06.02.01.	VENTANA VITROVEN ARENADA; MARCO CON PERFIL "U" DE ALUMINIO DE 2"x1" e=1.3mm., CRISTAL CRUDO INCOLORO DE 6mm. TIPO SANDWICH Y LÁMINA ARENADA DE 4micras. Incluye materiales, equipos, herramientas y mano de obra para su confección e instalación.	m2					0.28
	SS.HH. PRIMER PISO		2.00	0.70		0.20	0.28
02.07. 02.07.01.	CARPINTERÍA DE MADERA PUERTAS						
02.07.01.01.	REINSTALACIÓN DE PUERTA CONTRAPLACADA; Considerar la reinstalación de la hoja de madera y contramarco, por variación de nivel del piso terminado; Incluye accesorios para su correcto funcionamiento, materiales, equipos, herramientas y mano de obra para su ejecución.	und					2.00
	SS.HH. PRIMER PISO		2.00				2.00
02.07.01.02.	PUERTAS DE MELAMINE DE 18mm TIPO ROVERE-PELIKANO; Considerar marco interno con melamine, accesorios para su funcionamiento: cerradura con llave, bisagras, tiradores, cerradura metálica, materiales, equipos, herramientas y mano de obra para su ejecución.	m2					2.34
	SS.HH. SEGUNDO PISO						
	MESA DE OVALIN		1.00	0.90		0.60	0.54
	ARMARIO DE LIMPIEZA		1.00	0.90		2.00	1.80
02.08.	OTROS						
02.08.01.	IMPERMEABILIZACIÓN DE MURO DE ADOBE; Previa limpieza y remoción manual de pintura y revoque para su posterior pintura; Incluye andamiaje, materiales, equipos, herramientas y mano de obra para su ejecución.	m2					23.59
	PRIMER PISO				PERIMETRO		
	SALA DE AUDIENCIA		1.00		6.74	3.50	23.59

ANEXO - METRADOS Y ESPECIFICACIONES TÉCNICAS								
	"SERVICIO A TODO COSTO PARA EL MANTENIMIENTO DE PINTURA DE MUROS INTERIORES Y EXTERIORES, Y MEJORAMIENTO DE LOS SERVICIOS HIGIENICOS DE LA SALA MIXTA DE TARMA DE LA CSJJU/PJ"							
	UBICACIÓN : Jr. LIMA N° 510 Dist. TARMA; Prov. TARMA; Dep. JUNÍN							
	PROPIETARIO : CORTE SUPERIOR DE JUSTICIA DE JUNÍN							
	REALIZADO : COORDINACIÓN DE INFRAESTRUCTURA							
		FECHA : Abr-2023						
ACTIVIDAD	DESCRIPCIÓN	METRADOS						
		UND.	VECES	LARGO	ANCHO	ALTO	PARCIAL	TOTAL
02.08.02.	MANTENIMIENTO DE ESCALERA METALICA CON PASOS DE MADERA; Previa limpieza y lijado, realizar el resane de rajaduras de la madera, considerar barnizado; Incluye, materiales, equipos, herramientas y mano de obra para su ejecución.	glb						1.00
	SALA MIXTA DE TARMA		1.00				1.00	
02.08.03.	LIMPIEZA FINAL DEL SERVICIO; Incluye eliminación de residuos producto del recubrimiento hacia botadero municipal, limpieza de manchas de pintura sobre elementos dañados (pisos, puertas, ventanas, mobiliario, equipos informáticos, tomacorrientes, interruptores, salidas de red-data, equipos de iluminación, canaletas adosadas de PVC, etc.).	glb						1.00
	SALA MIXTA DE TARMA		1.00				1.00	
03.01.01.01.	INSTALACIONES SANITARIAS APARATOS SANITARIOS IMPLEMENTACION DE APARATOS SANITARIOS LAVABO CON PEDESTAL DE LOSA COLOR BLANCO; Considerar Lavabo con pedestal, Accesorios de control de agua con pulsador, tubería de abasto flexible de 1/2" x 1/2" x 35cm, Trampa de PVC t/Botella Ø2", los cuales se conectarán a la red de agua y desagüe correspondientemente; Incluye materiales, equipos, herramientas, accesorios y mano de obra para su instalación.	und						1.00
	PRIMER PISO SS.HH. MUJERES		1.00				1.00	
03.01.01.02.	OVALIN PARA SOBREPONER DE LOSA COLOR BLANCO; Considerar ovalin, grifería alta con sensor automatico de bronce con acabado cromado (incluye instalacion electrica), tubería de abasto flexible de 1/2" x 1/2" x 35cm, Tub. PVC SAP de Ø1/2", Codos de 90°; conectandose a la red de agua; Trampa de PVC t/Botella Ø2", Tub. PVC SAP Ø2", codos de 45° y 90°, los cuales se conectarán a la red de desagüe; Incluye materiales, equipos, herramientas, accesorios y mano de obra para su instalación.	und						1.00
	SEGUNDO PISO SS.HH. MAGISTRADOS		1.00				1.00	
03.01.02.	REINSTALACIÓN DE APARATOS SANITARIOS							

ANEXO - METRADOS Y ESPECIFICACIONES TÉCNICAS								
	"SERVICIO A TODO COSTO PARA EL MANTENIMIENTO DE PINTURA DE MUROS INTERIORES Y EXTERIORES, Y MEJORAMIENTO DE LOS SERVICIOS HIGIENICOS DE LA SALA MIXTA DE TARMA DE LA CSJJU/PJ"							
	UBICACIÓN : Jr. LIMA N° 510 Dist. TARMA; Prov. TARMA; Dep. JUNÍN							
	PROPIETARIO : CORTE SUPERIOR DE JUSTICIA DE JUNÍN							
	REALIZADO : COORDINACIÓN DE INFRAESTRUCTURA FECHA : Abr-2023							
ACTIVIDAD	DESCRIPCIÓN	METRADOS						
		UND.	VECES	LARGO	ANCHO	ALTO	PARCIAL	TOTAL
03.01.02.01.	REINSTALACIÓN DE LAVABO CON PEDESTAL DE LOSA COLOR BLANCO; Considerar el remplazo de los Accesorios de control de agua con pulsador, tubería de abasto flexible de 1/2" x 1/2" x 35cm, Trampa de PVC t/Botella Ø2", los cuales se conectarán a la red de agua y desagüe correspondientemente; Incluye materiales, equipos, herramientas, accesorios y mano de obra para su instalación.	und						1.00
	PRIMER PISO SS.HH. VARONES		1.00				1.00	
03.01.02.02.	REINSTALACIÓN DE URINARIO ALTO DE LOSA COLOR BLANCO; Considerar el remplazo de la Grifería de Bronce c/Temporizador, conectándose a la red de agua, y empalme hermético para su conexión con la red de desagüe; Incluye materiales, equipos, herramientas, accesorios y mano de obra para su instalación.	und						1.00
	SEGUNDO PISO SS.HH. MAGISTRADOS		1.00				1.00	
03.01.02.03.	REINSTALACIÓN DE INODORO DE LOSA COLOR BLANCO; Considerar el remplazo del kit de control de agua (tanque alto y one pice), anillo de cera, manguera de abasto, conectándose a la red de agua y desagüe; Incluye materiales, equipos, herramientas, accesorios y mano de obra para su instalación.	und						3.00
	PRIMER PISO SS.HH. VARONES SS.HH. DAMAS		1.00 1.00				1.00 1.00	
	SEGUNDO PISO SS.HH. MAGISTRADOS		1.00				1.00	
03.02.	ACCESORIOS							
03.02.01.	REINSTALACIÓN DE ACCESORIOS DE SS.HH. (ESPEJO, DISPENSADOR DE JABON LIQUIDO, PAPELERA, ETC.), Previo desmontaje; Incluye materiales, equipos y mano de obra para su ejecución.	glb						1.00
	PRIMER Y SEGUNDO PISO		1.00				1.00	
03.02.02.	ESPEJO DE 6mm. CON CANTO BISELADO; Considerar su fijación y cantos sin filo; Incluye materiales, equipos y mano de obra para su instalación.	m2						0.80
	PRIMER PISO SS.HH. VARONES - Esp-01 SS.HH. MUJERES - Esp-01		1.00 1.00		0.50 0.50	0.80 0.80	0.40 0.40	
04.04.01.	INSTALACIONES ELÉCTRICAS LUMINARIAS							

ANEXO - METRADOS Y ESPECIFICACIONES TÉCNICAS								
	"SERVICIO A TODO COSTO PARA EL MANTENIMIENTO DE PINTURA DE MUROS INTERIORES Y EXTERIORES, Y MEJORAMIENTO DE LOS SERVICIOS HIGIENICOS DE LA SALA MIXTA DE TARMA DE LA CSJJU/PJ"							
	UBICACIÓN : Jr. LIMA N° 510 Dist. TARMA; Prov. TARMA; Dep. JUNÍN							
	PROPIETARIO : CORTE SUPERIOR DE JUSTICIA DE JUNÍN							
	REALIZADO : COORDINACIÓN DE INFRAESTRUCTURA FECHA : Abr-2023							
ACTIVIDAD	DESCRIPCIÓN	METRADOS						
		UND.	VECES	LARGO	ANCHO	ALTO	PARCIAL	TOTAL
04.01.01.	LUMINARIA LED, FOCO TIPO PLATO DE 22W, LUZ FRIA; Considerar equipo, soquete, canaleta adosable de PVC de 12x20mm. (fijada con silicona blanca por los laterales), y/o tubería PVC-SELL Ø20mm. (dentro de falso cielorraso), conductores 2x2.5mm2/THW desde el circuito de luminarias existente; Incluye materiales equipos, herramientas, accesorios y mano de obra para su instalación.	pto						3.00
	PRIMER PISO							
	SS.HH.VARONES		1.00				1.00	
	SS.HH. MUJERES		1.00				1.00	
	SEGUNDO PISO							
	SS.HH. MAGISTRADOS		1.00				1.00	
04.01.02.	LUMINARIA LED TIPO DICROICO EMPOTRABLE REDONDO DE 10W, LUZ CALIDA; Considerar equipo, tubería PVC-SELL Ø20mm. (dentro de falso cielorraso), conductores 2x2.5mm2/THW desde el circuito de luminarias existente y la perforación a la medida del falso cielorraso de yeso; Incluye materiales equipos, herramientas, accesorios y mano de obra para su instalación.	pto						1.00
	SEGUNDO PISO							
	SS.HH. MAGISTRADOS		1.00				1.00	
04.02.	INTERRUPTOR							
04.02.01.	INTERRUPTOR SIMPLE; Considerar placa de interruptor simple, caja de pase de PVC DE 2"x4" o caja modular de PVC t/adosable de 2"x4", conductores 2x2.5mm2/THW, canaleta adosable de PVC de 12x20mm. (fijada con silicona blanca por los laterales), y/o tubería PVC-SELL Ø20mm. (dentro de falso cielorraso y muros de drywall), desde circuito de luminarias existente; Incluye materiales equipos, herramientas, accesorios y mano de obra para su instalación.	pto						2.00
	PRIMER PISO							
	SS.HH.VARONES		1.00				1.00	
	SS.HH. MUJERES		1.00				1.00	



ARQUITECTURA - PRIMER PISO - SALA MIXTA DE TARMA
CORTE SUPERIOR DE JUSTICIA DE JUNIN

ESC: 1/125

LEYENDA	
REPRESENTACION	DESCRIPCION
	PINTURA EXTERIOR DE MUROS
	PINTURA INTERIOR DE MUROS
	IMPERMEABILIZACION DE MURO

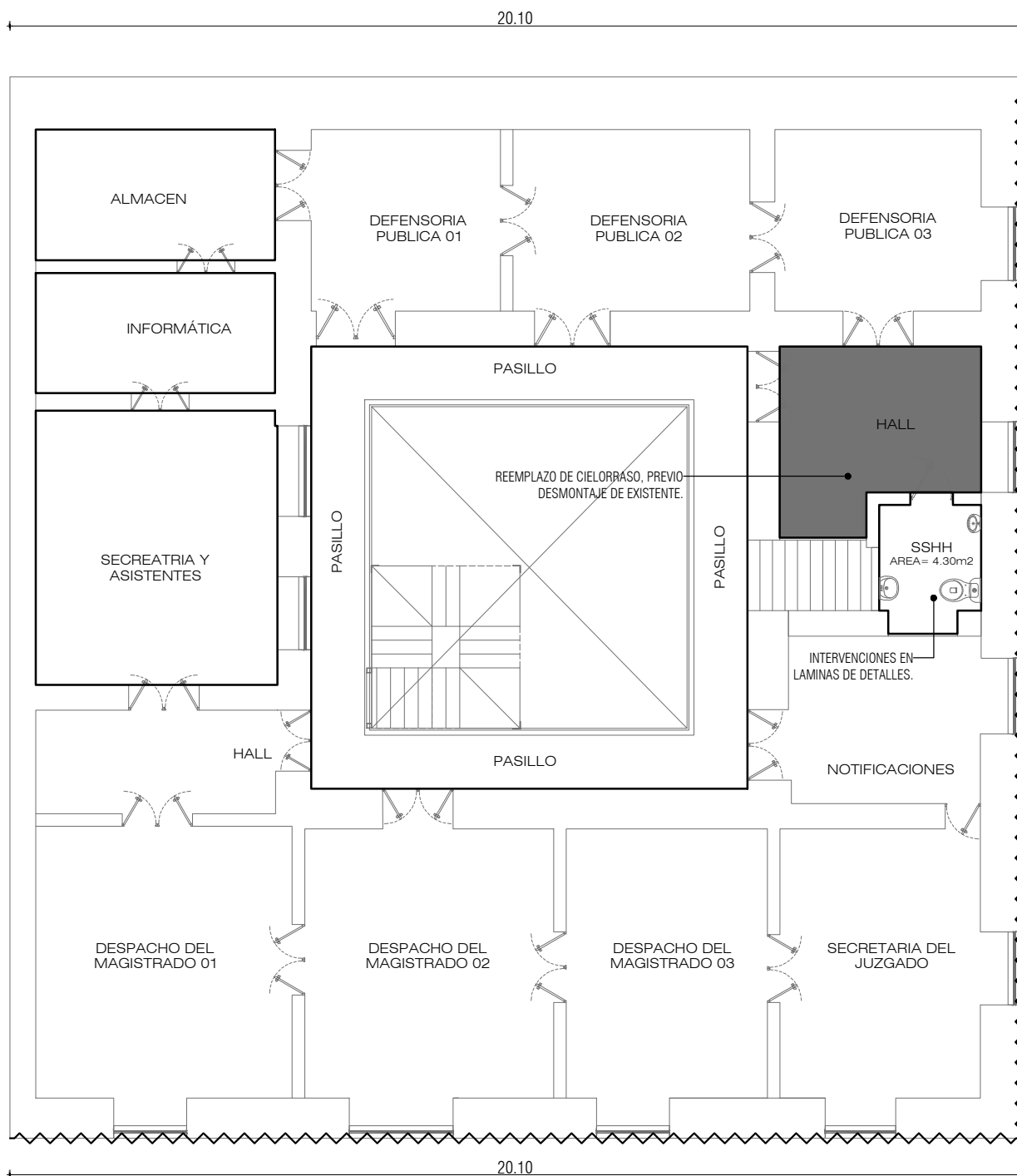


"SERVICIO A TODO COSTO PARA EL MANTENIMIENTO DE PINTURA DE MUROS INTERIORES Y EXTERIORES, Y MEJORAMIENTO DE LOS SERVICIOS HIGIENICOS DE LA SALA MIXTA DE TARMA DE LA CSJJU/PJ"

ÁREA TÉCNICA : COORDINACIÓN DE INFRAESTRUCTURA - CSJJU
DIRECCIÓN : Jr. LIMA N° 510
UBICACIÓN : Dist. TARMA; Prov. TARMA; Dep. JUNÍN
ESCALA : INDICADA
FECHA : ABRIL - 2023

ARQUITECTURA

A-01





ARQUITECTURA - SEGUNDO PISO - SALA MIXTA DE TARMA

CORTE SUPERIOR DE JUSTICIA DE JUNIN

ESC: 1/125

LEYENDA	
REPRESENTACION	DESCRIPCION
	PINTURA EXTERIOR DE MUROS
	PINTURA INTERIOR DE MUROS


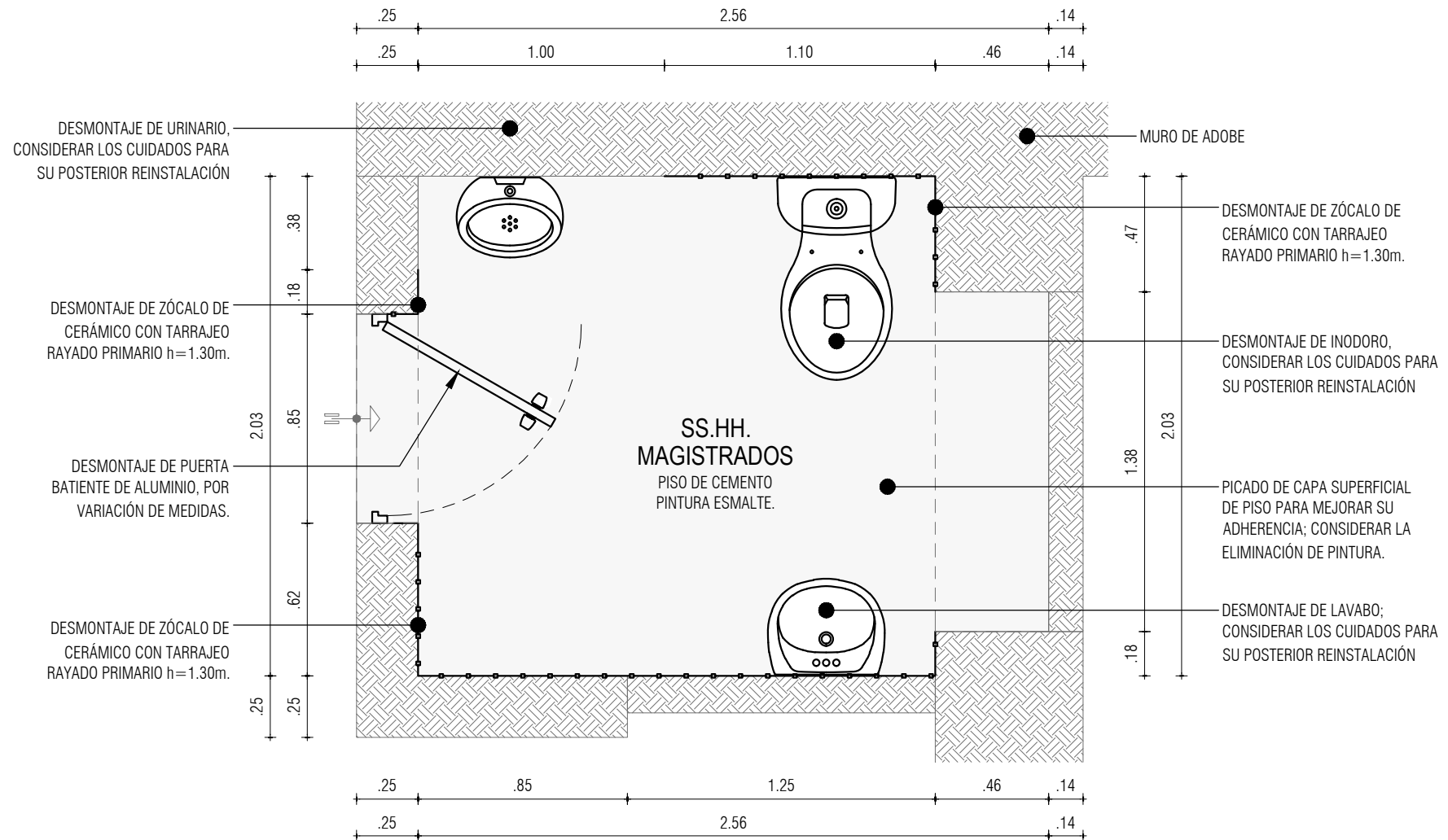


"SERVICIO A TODO COSTO PARA EL MANTENIMIENTO DE PINTURA DE MUROS INTERIORES Y EXTERIORES, Y MEJORAMIENTO DE LOS SERVICIOS HIGIENICOS DE LA SALA MIXTA DE TARMA DE LA CSJJU/PJ"

ÁREA TÉCNICA : COORDINACIÓN DE INFRAESTRUCTURA - CSJJU
 DIRECCIÓN : Jr. LIMA N° 510
 UBICACIÓN : Dist. TARMA; Prov. TARMA; Dep. JUNÍN
 ESCALA : INDICADA
 FECHA : ABRIL - 2023

ARQUITECTURA

A-02

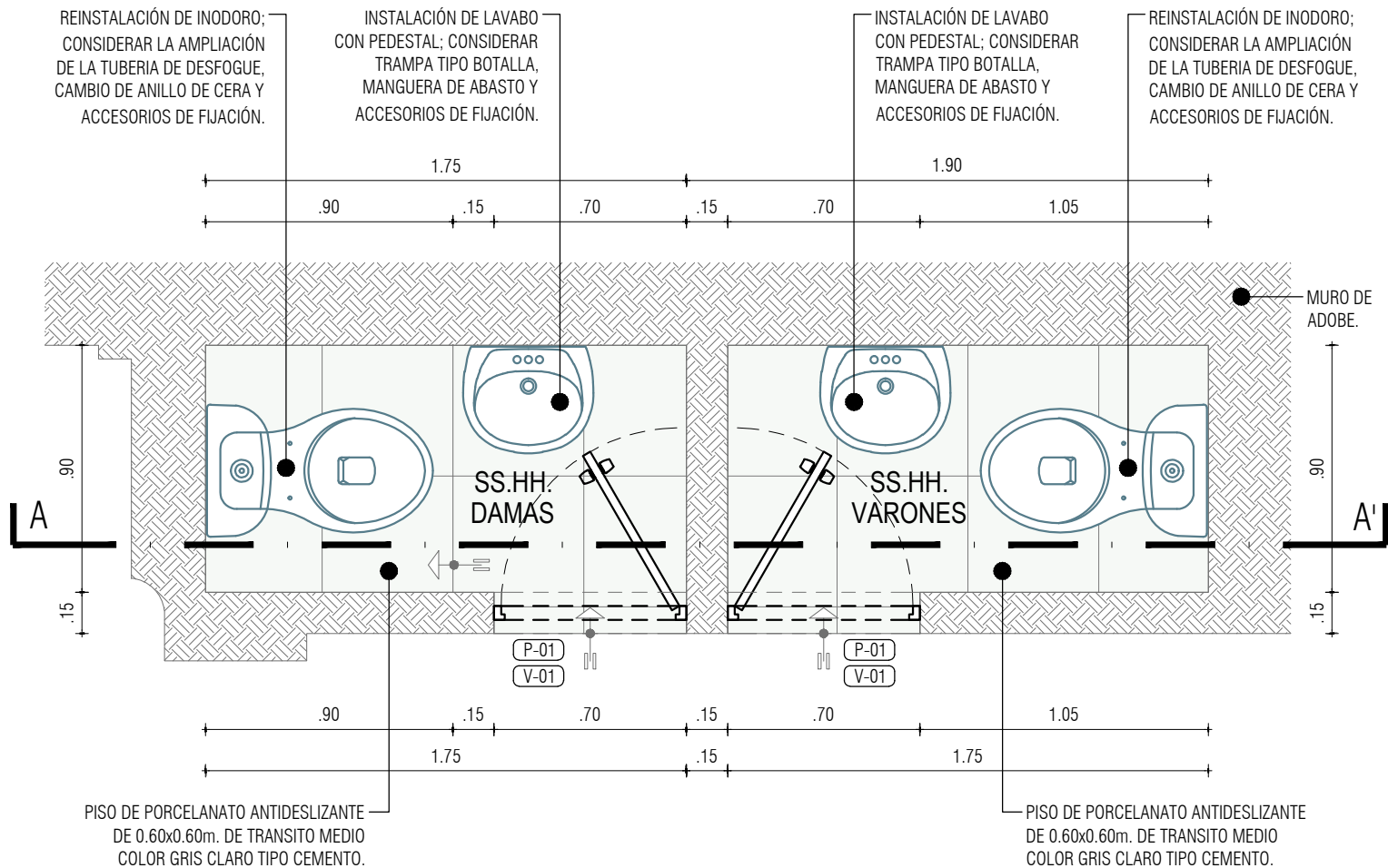


"SERVICIO A TODO COSTO PARA EL MANTENIMIENTO DE PINTURA DE MUROS INTERIORES Y EXTERIORES, Y MEJORAMIENTO DE LOS SERVICIOS HIGIENICOS DE LA SALA MIXTA DE TARMA DE LA CSJJU/PJ"

ÁREA TÉCNICA : COORDINACIÓN DE INFRAESTRUCTURA - CSJJU
DIRECCIÓN : Jr. LIMA N° 510
UBICACIÓN : Dist. TARMA; Prov. TARMA; Dep. JUNÍN
ESCALA : INDICADA
FECHA : ABRIL - 2023

ARQUITECTURA

A-04




CUADRO DE VENTANAS				
TIPO	CANT.	LARGO	ALTO	ESPECIFICACIONES
V-01	02	0.70m.	0.17m.	VENTANA VITROVEN ARENADA; MARCO CON TUBO DE ALUMINIO DE 2"x1" e=1.3mm., CRISTAL CRUDO DE 6mm. TIPO SANDWICH Y LAMINA ARENADA DE 4micras.

CUADRO DE PUERTAS				
TIPO	CANT.	LARGO	ALTO	ESPECIFICACIONES
P-01	02	0.70m.	2.20m.	PUERTA CONTRAPLACADA A REINSTALAR; CONSIDERAR LA REINSTALACIÓN DEL MARCO Y HOJA DE PUERTA, POR VARIACIÓN DEL PISO ACABADO.
P-02	01	0.70m.	2.20m.	ADECUACIÓN DE PUERTA DE ALUMINIO; REDUCCIÓN DEL ANCHO (DE 0.85m. A 0.70m.), CONSIDERAR LOS CORTES DE LA HOJA DE ALUMINIO CON VIDRIO TIPO SANDWICH, Y ADECUACIÓN DEL CONTRA MARCO; CONSIDERAR ACCESORIOS PARA SU CORRECTO FUNCIONAMIENTO.

NOTA:
LOS ACCESORIOS; DISPENSADOR DE PAPEL EN ROLLO (DPaR-01) Y DISPENSADOR DE PAPEL TOALLA (DPaT-01) EXISTENTES, SE REINSTALARÁN DE ACUERDO A LA DISTRIBUCIÓN PLANTEADA, INCLUYE ACCESORIOS DE FIJACIÓN.

ARQUITECTURA - SS.HH. - PRIMER PISO
SALA MIXTA DE TARMA
ESC: 1/25

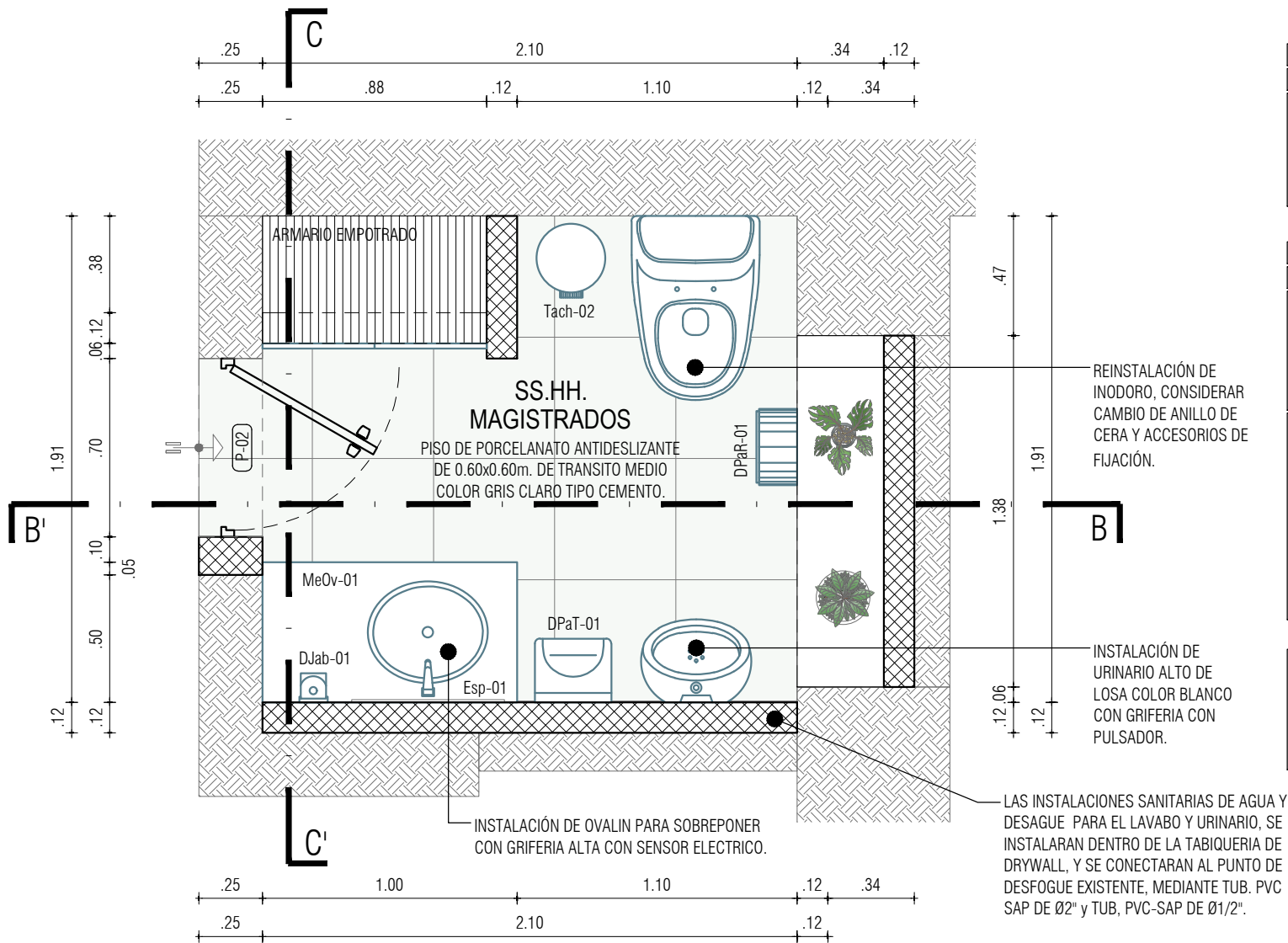


"SERVICIO A TODO COSTO PARA EL MANTENIMIENTO DE PINTURA DE MUROS INTERIORES Y EXTERIORES, Y MEJORAMIENTO DE LOS SERVICIOS HIGIENICOS DE LA SALA MIXTA DE TARMA DE LA CSJJU/PJ"

ÁREA TÉCNICA : COORDINACIÓN DE INFRAESTRUCTURA - CSJJU
DIRECCIÓN : Jr. LIMA N° 510
UBICACIÓN : Dist. TARMA; Prov. TARMA; Dep. JUNÍN
ESCALA : INDICADA
FECHA : ABRIL - 2023

ARQUITECTURA

A-05




CUADRO DE VENTANAS				
TIPO	CANT.	LARGO	ALTO	ESPECIFICACIONES
V-01	02	0.70m.	0.17m.	VENTANA VITROVEN ARENADA; MARCO CON TUBO DE ALUMINIO DE 2"x1" e=1.3mm., CRISTAL CRUDO DE 6mm. TIPO SANDWICH Y LAMINA ARENADA DE 4micras.

CUADRO DE PUERTAS				
TIPO	CANT.	LARGO	ALTO	ESPECIFICACIONES
P-01	02	0.70m.	2.20m.	PUERTA CONTRAPLACADA A REINSTALAR; CONSIDERAR LA REINSTALACIÓN DEL MARCO Y HOJA DE PUERTA, POR VARIACION DEL PISO ACABADO.
P-02	01	0.70m.	2.20m.	ADECUACIÓN DE PUERTA DE ALUMINIO; REDUCCIÓN DEL ANCHO (DE 0.85m. A 0.70m.), CONSIDERAR LOS CORTES DE LA HOJA DE ALUMINIO CON VIDRIO TIPO SANDWICH, Y ADECUACIÓN DEL CONTRA MARCO; CONSIDERAR ACCESORIOS PARA SU CORRECTO FUNCIONAMIENTO.

NOTA:
LOS ACCESORIOS; DISPENSADOR DE PAPEL EN ROLLO (DPaR-01) Y DISPENSADOR DE PAPEL TOALLA (DPaT-01) EXISTENTES, SE REINSTALARAN DE ACUERDO A LA DISTRIBUCION PLANTEADA, INCLUYE ACCESORIOS DE FIJACIÓN.

ARQUITECTURA - SS.HH. - SEGUNDO PISO
SALA MIXTA DE TARMA
ESC: 1/25

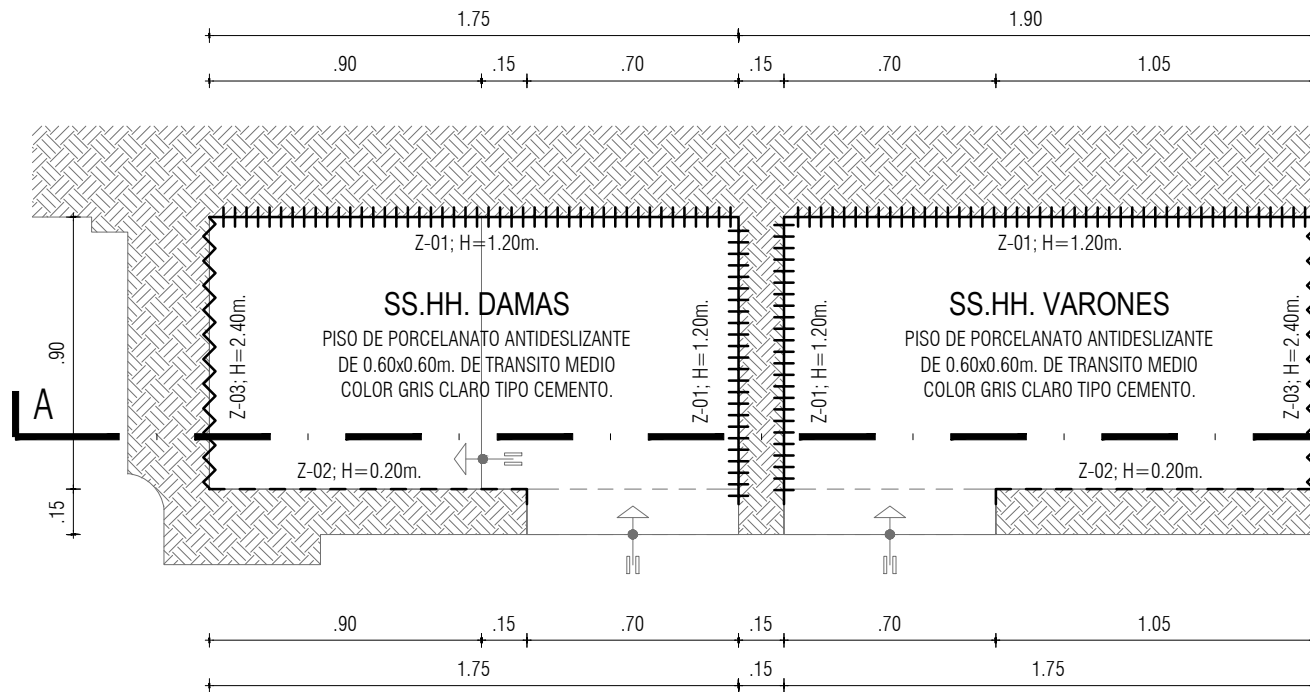


"SERVICIO A TODO COSTO PARA EL MANTENIMIENTO DE PINTURA DE MUROS INTERIORES Y EXTERIORES, Y MEJORAMIENTO DE LOS SERVICIOS HIGIENICOS DE LA SALA MIXTA DE TARMA DE LA CSJJU/PJ"

ÁREA TÉCNICA : COORDINACIÓN DE INFRAESTRUCTURA - CSJJU
DIRECCIÓN : Jr. LIMA N° 510
UBICACIÓN : Dist. TARMA; Prov. TARMA; Dep. JUNÍN
ESCALA : INDICADA
FECHA : ABRIL - 2023

ARQUITECTURA

A-06

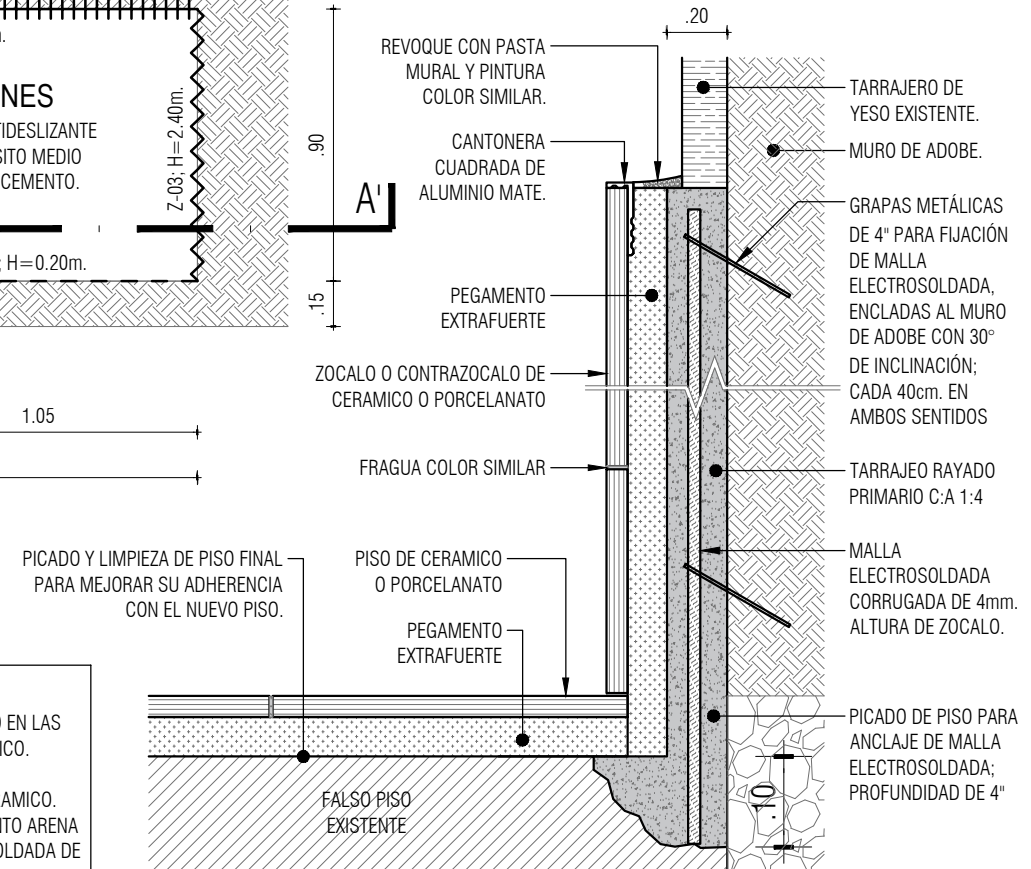


ZOCALO Y CONTRAZOCALO - SS.HH. - PRIMER PISO
SALA MIXTA DE TARMA
ESC: 1/25

CUADRO DE ZOCALOS		
TIPO	SIMBOLO	ESPECIFICACIONES
Z-01		ZOCALO DE PORCELANATO DE 0.60x0.60m. COLOR BLANCO MARMOLEADO; H=1.20m.
Z-02	---	ZOCALO DE PORCELANATO DE 0.60x0.20m. COLOR GRIS CLARO TIPO CEMENTO; H=0.20m.
Z-03	~~~~~	ZOCALO DE CERAMICO DE 0.45x0.45m. COLOR GRIS GRAFITO TIPO CEMENTO; H=2.40m.

NOTA:
SE REALIZARA EL TARRAJEO RAYADO PRIMARIO EN LAS SUPERFICIES QUE SE REVESTIRAN CON CERAMICO.
SE REALIZARA TARRAJEO SEMI PULIDO EN LAS SUPERFICIES QUE NO SE REVESTIRAN CON CERAMICO.
AMBOS TARRAJEOS SE REALIZARA CON CEMENTO ARENA FINA 1:4 CON REFUERZO DE MALLA ELECTROSOLDADA DE 1" FIJADOS AL MURO (VER DETALLE "M").

- SE UTILIZARA "PEGAMENTO BLANCO FLEXIBLE" PARA LA INSTALACIÓN DEL CERAMICO SOBRE LA TABIQUERIA DE DRYWALL.
- SE UTILIZARA "PEGAMENTO EXTRA FUERTE" PARA LA INSTALACIÓN DEL CERAMICO SOBRE ENCHAPES ANTIGUOS.
- PARA ZOCALOS Y CONTRAZOCALOS SE UTILIZARA CANTONERA CUADRADA DE ALUMINIO, CRUCETAS DE 1mm. o 2mm. Y FRAGUA COLOR SIMILAR.



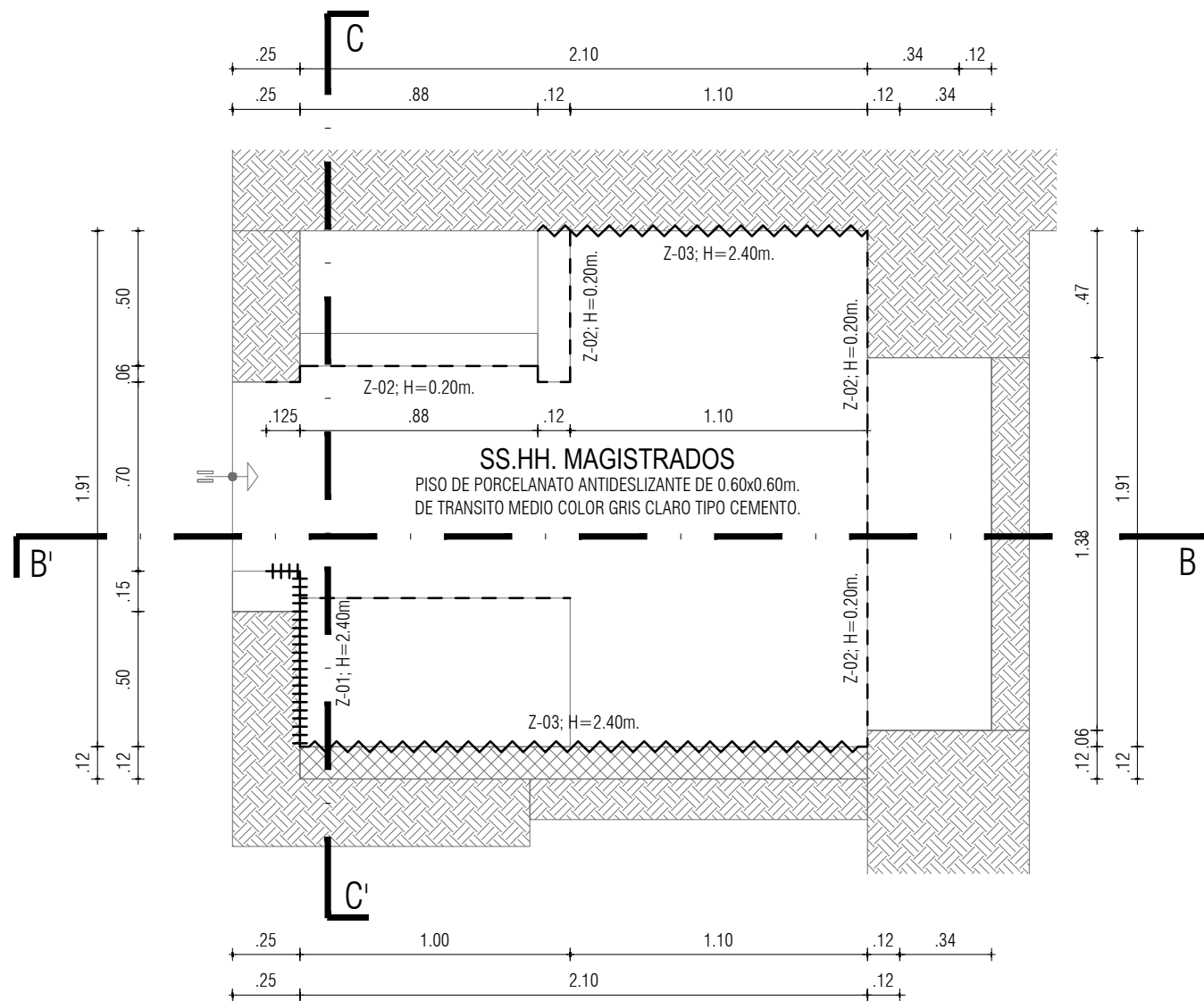
DETALLE "M"
DETALLE DE REVOQUE
ESC: 1/2.5

"SERVICIO A TODO COSTO PARA EL MANTENIMIENTO DE PINTURA DE MUROS INTERIORES Y EXTERIORES, Y MEJORAMIENTO DE LOS SERVICIOS HIGIENICOS DE LA SALA MIXTA DE TARMA DE LA CSJJU/PJ"

ÁREA TÉCNICA : COORDINACIÓN DE INFRAESTRUCTURA - CSJJU
DIRECCIÓN : Jr. LIMA N° 510
UBICACIÓN : Dist. TARMA; Prov. TARMA; Dep. JUNÍN
ESCALA : INDICADA
FECHA : ABRIL - 2023

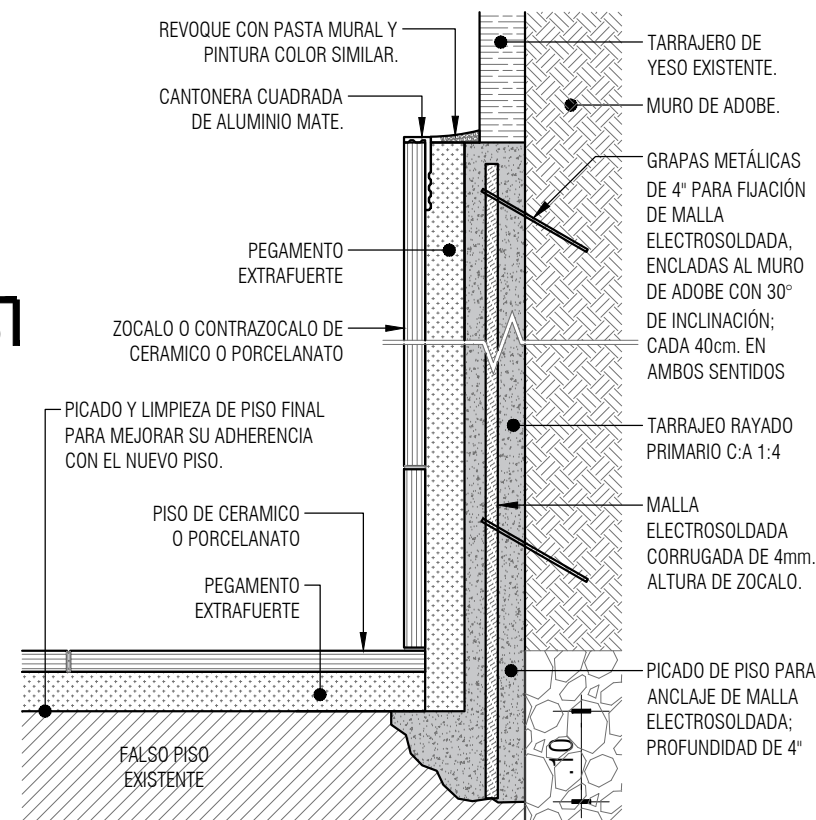
ARQUITECTURA

A-07




ZOCALO Y CONTRAZOCALO - SS.HH. - SEGUNDO PISO
SALA MIXTA DE TARMA
ESC: 1/25

CUADRO DE ZOCALOS		
TIPO	SIMBOLO	ESPECIFICACIONES
Z-01	+++++	ZOCALO DE PORCELANATO DE 0.60x0.60m. COLOR BLANCO MARMOLEADO; H=2.40m.
Z-02	----	ZOCALO DE PORCELANATO DE 0.60x0.20m. COLOR GRIS CLARO TIPO CEMENTO; H=0.20m.
Z-03	~~~~~	ZOCALO DE CERAMICO DE 0.45x0.45m. COLOR GRIS GRAFITO TIPO CEMENTO; H=2.40m.



DETALLE "M"
DETALLE DE REVOQUE
ESC: 1/2.5

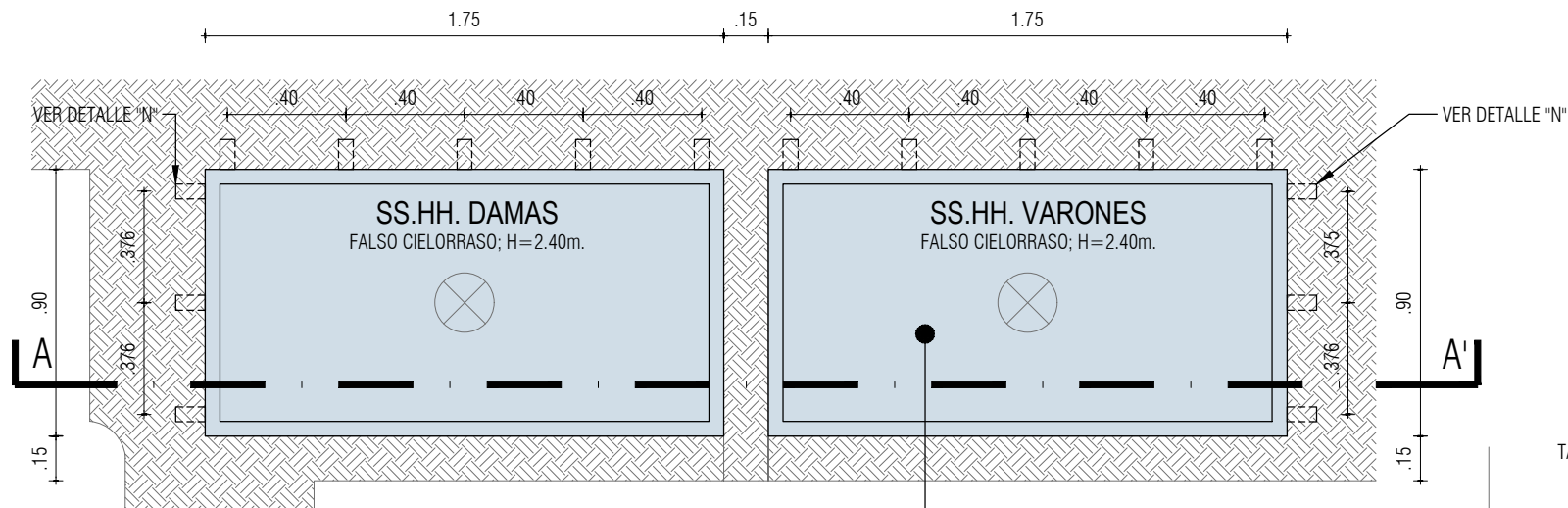


"SERVICIO A TODO COSTO PARA EL MANTENIMIENTO DE PINTURA DE MUROS INTERIORES Y EXTERIORES, Y MEJORAMIENTO DE LOS SERVICIOS HIGIENICOS DE LA SALA MIXTA DE TARMA DE LA CSJJU/PJ"

ÁREA TÉCNICA : COORDINACIÓN DE INFRAESTRUCTURA - CSJJU
DIRECCIÓN : Jr. LIMA N° 510
UBICACIÓN : Dist. TARMA; Prov. TARMA; Dep. JUNÍN
ESCALA : INDICADA
FECHA : ABRIL - 2023

ARQUITECTURA

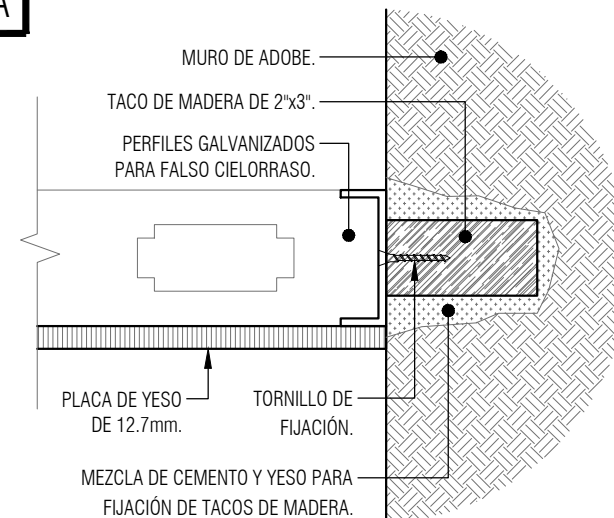
A-08




FALSO CIELORRASO - SS.HH. - PRIMER PISO
SALA MIXTA DE TARMA

ESC: 1/25

FALSO CIELORRASO SUSPENDIDO CON PERFILES NO ESTRUCTURALES GALVANIZADOS Y PLACAS DE YESO DE 12.7mm., ACABADO FINAL CON PINTURA LATEX ACABADO MATE COLOR BLANCO DOBLE CAPA. FIJADO LATERALMENTE A LOS MUROS DE LADRILLO Y MUROS DE ADOBE (VER DETALLE "N")



DETALLE "N"
FIJACIÓN DE FALSO CIELORRASO EN ADOBE
ESC: 1/5



"SERVICIO A TODO COSTO PARA EL MANTENIMIENTO DE PINTURA DE MUROS INTERIORES Y EXTERIORES, Y MEJORAMIENTO DE LOS SERVICIOS HIGIENICOS DE LA SALA MIXTA DE TARMA DE LA CSJJU/PJ"

ÁREA TÉCNICA : COORDINACIÓN DE INFRAESTRUCTURA - CSJJU

DIRECCIÓN : Jr. LIMA N° 510

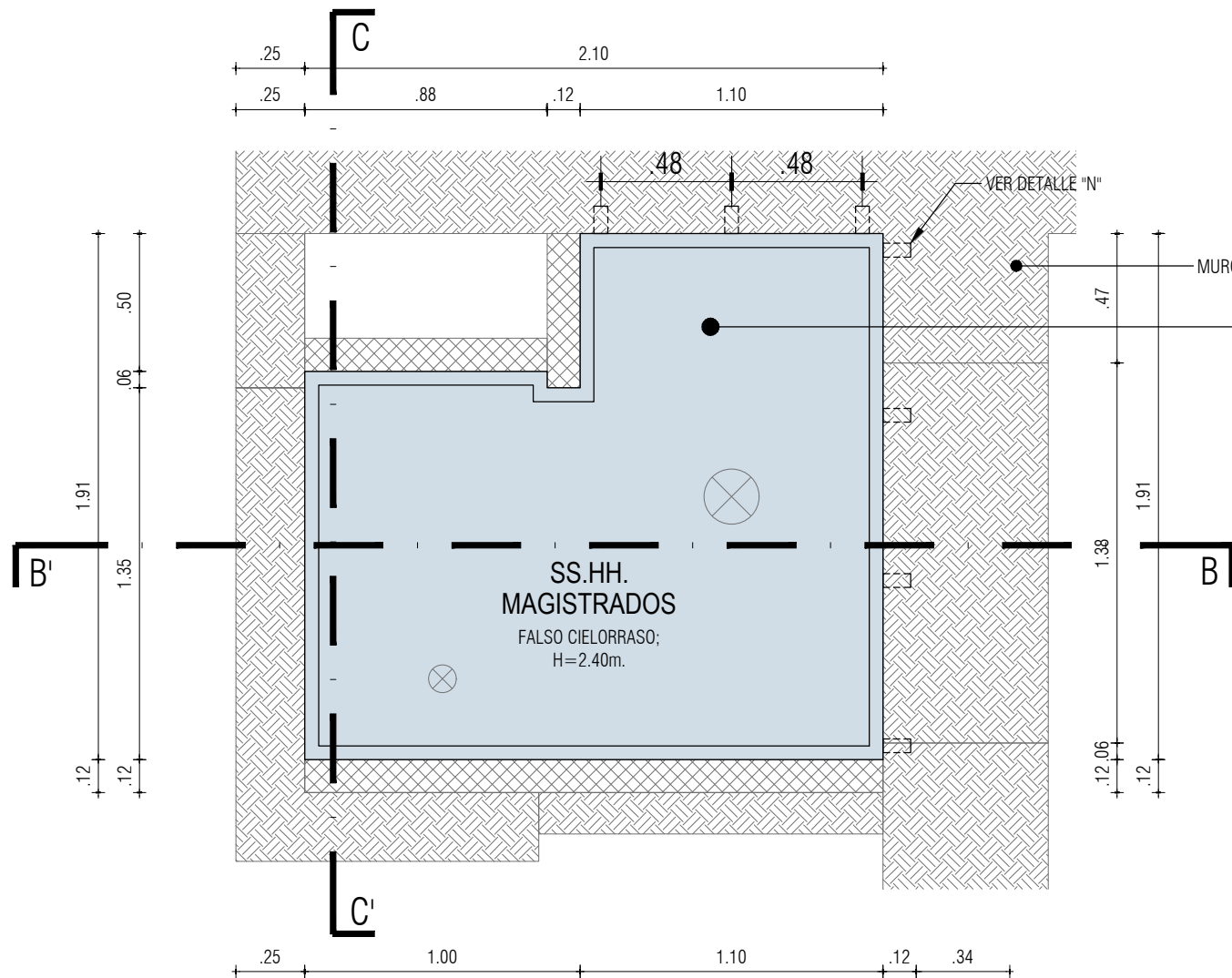
UBICACIÓN : Dist. TARMA; Prov. TARMA; Dep. JUNÍN

ESCALA : INDICADA

FECHA : ABRIL - 2023

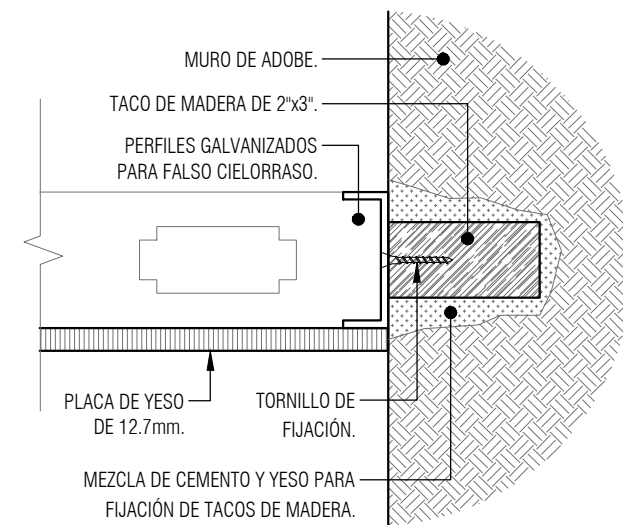
ARQUITECTURA

A-09



MURO DE ADOBE.


FALSO CIELORRASO SUSPENDIDO CON PERFILES NO ESTRUCTURALES GALVANIZADOS Y PLACAS DE YESO DE 12.7mm., ACABADO FINAL CON PINTURA LATEX ACABADO MATE COLOR BLANCO DOBLE CAPA. FIJADO LATERALMENTE A LOS MUROS DE ADOBE (VER DETALLE "N").



DETALLE "N"

FIJACIÓN DE FALSO CIELORRASO EN ADOBE
ESC: 1/5

FALSO CIELORRASO - SS.HH. - SEGUNDO PISO
SALA MIXTA DE TARMA
ESC: 1/25



"SERVICIO A TODO COSTO PARA EL MANTENIMIENTO DE PINTURA DE MUROS INTERIORES Y EXTERIORES, Y MEJORAMIENTO DE LOS SERVICIOS HIGIENICOS DE LA SALA MIXTA DE TARMA DE LA CSJJU/PJ"

ÁREA TÉCNICA : COORDINACIÓN DE INFRAESTRUCTURA - CSJJU

DIRECCIÓN : Jr. LIMA N° 510

UBICACIÓN : Dist. TARMA; Prov. TARMA; Dep. JUNÍN

ESCALA : INDICADA

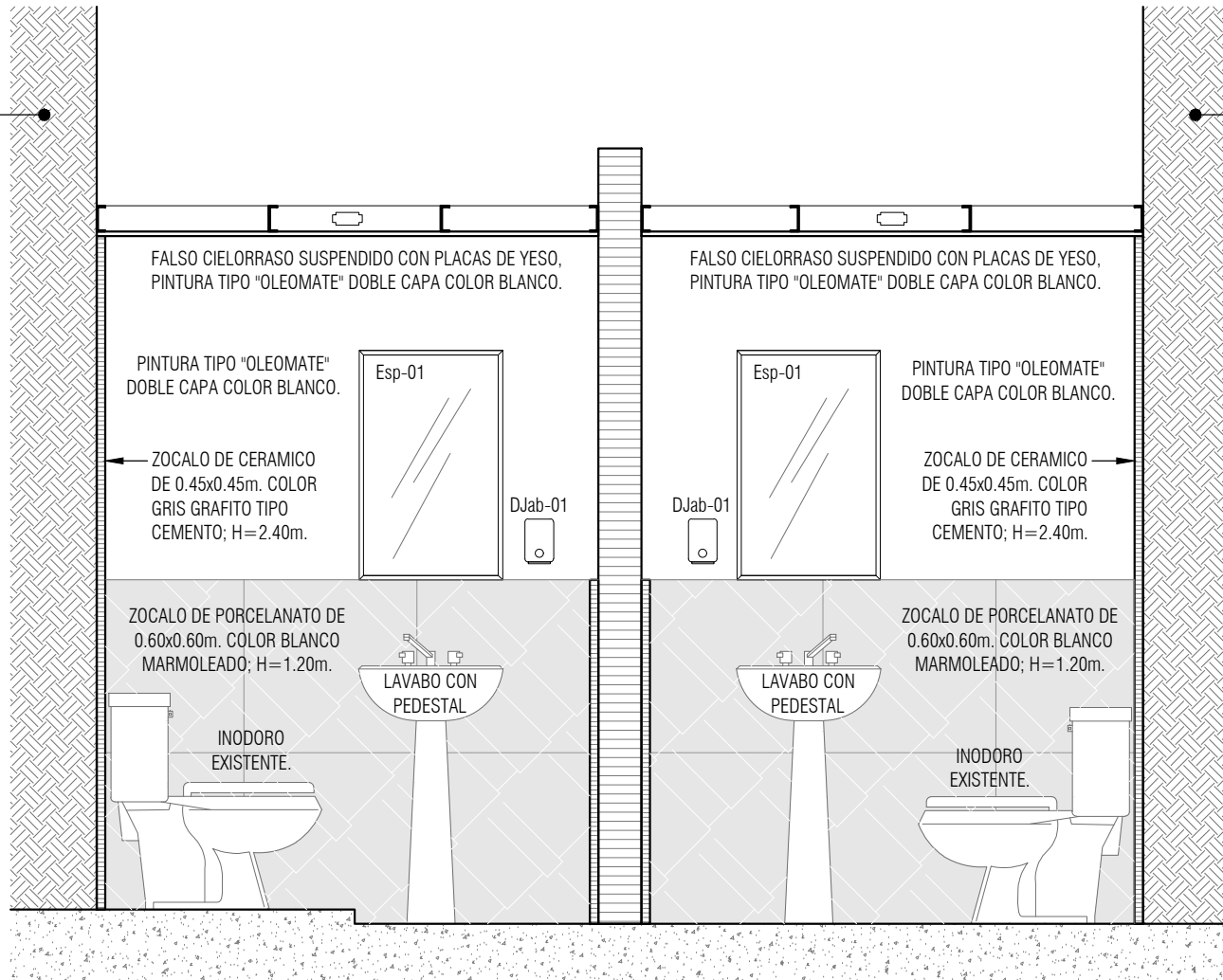
FECHA : ABRIL - 2023

ARQUITECTURA

A-10

MURO DE ADOBE.


2.40
.50
.70
.30
.85
.05



MURO DE ADOBE.

2.40
.50
.70
.30
.90
.05

ARQUITECTURA - CORTE A-A'
SALA MIXTA DE TARMA ESC: 1/25




"SERVICIO A TODO COSTO PARA EL MANTENIMIENTO DE PINTURA DE MUROS INTERIORES Y EXTERIORES, Y MEJORAMIENTO DE LOS SERVICIOS HIGIENICOS DE LA SALA MIXTA DE TARMA DE LA CSJJU/PJ"

ÁREA TÉCNICA : COORDINACIÓN DE INFRAESTRUCTURA - CSJJU
DIRECCIÓN : Jr. LIMA N° 510
UBICACIÓN : Dist. TARMA; Prov. TARMA; Dep. JUNÍN
ESCALA : INDICADA
FECHA : ABRIL - 2023

ARQUITECTURA

A-11



"SERVICIO A TODO COSTO PARA EL MANTENIMIENTO DE PINTURA DE MUROS INTERIORES Y EXTERIORES, Y MEJORAMIENTO DE LOS SERVICIOS HIGIENICOS DE LA SALA MIXTA DE TARMA DE LA CSJJU/PJ"

ÁREA TÉCNICA : COORDINACIÓN DE INFRAESTRUCTURA - CSJJU

DIRECCIÓN . Jr. LIMA N° 510

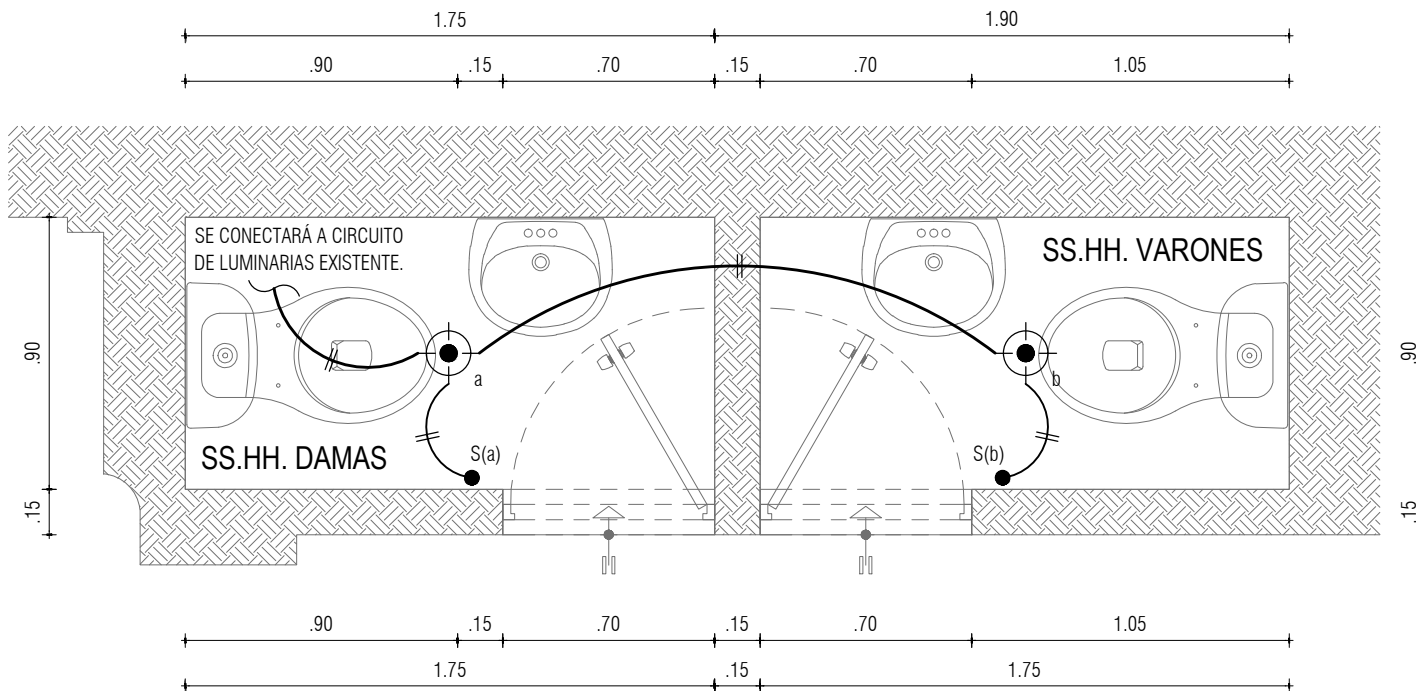
UBICACIÓN	: Dist. TARMA; Prov. TARMA; Dep. JUNÍN
-----------	--

ESCALA	: INDICADA
--------	------------

FECHA	: ABRIL - 2023
-------	----------------

ARQUITECTURA

A-12



INST. ELECTRICAS - SS.HH. - PRIMER PISO
SALA MIXTA DE TARMA ESC: 1/25


NOTA:
LOS INTERRUPTORES DE LOS SERVICIOS HIGIENICOS ESTARAN CONECTADOS AL INYECTOR Y EXTRACTOR DE AIRE; SEGUN DIAGRAMA 01.

LEYENDA INST. ELECTRICAS		
SIMBOLO	DESCRIPCIÓN	COTA
	LUMINARIA LED DE 22W. TIPO PLATO; LUZ FRIA, A INSTALAR.	CIELO RASO
	LUMINARIA LED 10W. TIPO DICOICO; LUZ CALIDA, A INSTALAR.	CIELO RRASO
	INTERRUPTOR SIMPLE A INSTALAR.	1.40
	INTERRUPTOR DOBLE A INSTALAR.	1.40
	CANTIDAD DE CABLES	---

NOTA:

- LAS ACCIONES A REALIZAR NO DEBEN DE INTERRUPIR EL SUMINISTRO ELECTRICO EN AREAS COLINDANTES.
- PARA LA INSTALACIÓN DE LAS CANALETAS ADHESIVAS DE PVC; PREVIAMENTE SE REALIZARÁ LA LIMPIEZA DE LA SUPERFICIE DE CONTACTO, Y SE APLICARÁ SILICONA BLANCA POR LOS LATERALES PARA GARANTIZAR SU FIJACIÓN, SE UTILIZARÁ CODOS Y TEE'S DE PVC DE 12x20mm. EN LOS EMPALMES Y DOBLECES.

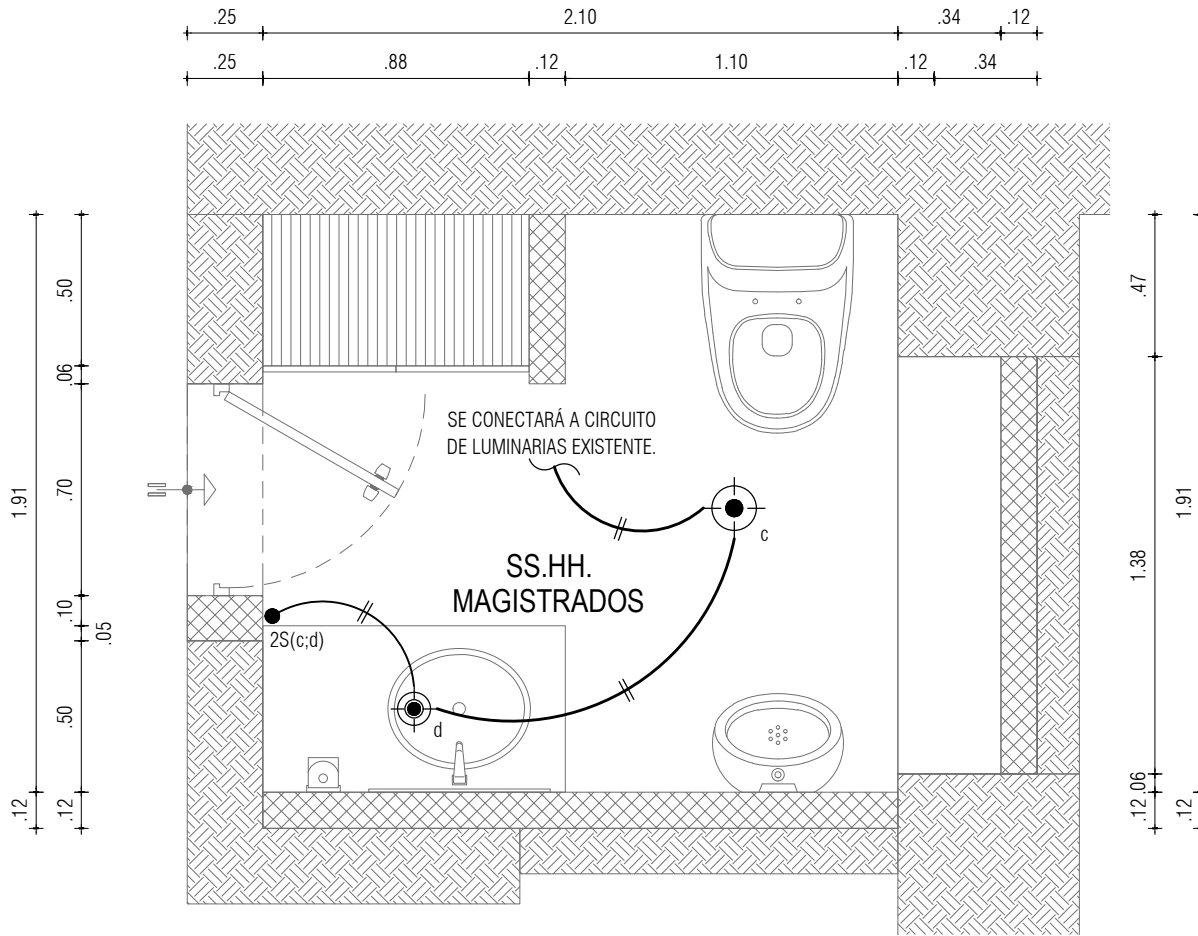
LEYENDA DE CIRCUITOS	
	TUBERÍA PVC-SEL Ø 20mm. (EMBUTIDO EN TABIQUERÍA DE DRYWALL) Y/O CANALETA ADOSABLE DE PCV 12X20mm. (LOSA ALIGERADA), CONDUCTORES DE 2x2.5mm ² /THW A INSTALAR; PARA INTERRUPTOR.
	TUBERÍA PVC-SEL Ø 20mm (DENTRO DE CIELORRASO SUSPENDIDO), CONDUCTORES DE 2x2.5mm ² /THW A INSTALAR; PARA LUMINARIAS.



"SERVICIO A TODO COSTO PARA EL MANTENIMIENTO DE PINTURA DE MUROS INTERIORES Y EXTERIORES, Y MEJORAMIENTO DE LOS SERVICIOS HIGIENICOS DE LA SALA MIXTA DE TARMA DE LA CSJJU/PJ"

ÁREA TÉCNICA	: COORDINACIÓN DE INFRAESTRUCTURA - CSJJU
DIRECCIÓN	: Jr. LIMA N° 510
UBICACIÓN	: Dist. TARMA; Prov. TARMA; Dep. JUNÍN
ESCALA	: INDICADA
FECHA	: ABRIL - 2023

INSTALACIONES ELECTRICAS
IE-01



INST. ELECTRICAS - SS.HH. - SEGUNDO PISO
SALA MIXTA DE TARMA

ESC: 1/25

LEYENDA INST. ELECTRICAS

SÍMBOLO	DESCRIPCIÓN	COTA
	LUMINARIA LED DE 22W. TIPO PLATO; LUZ FRIA, A INSTALAR.	CIELO RASO
	LUMINARIA LED 10W. TIPO DICROICO; LUZ CALIDA, A INSTALAR.	CIELO RASO
	INTERRUPTOR SIMPLE A INSTALAR.	1.40
	INTERRUPTOR DOBLE A INSTALAR.	1.40
	CANTIDAD DE CABLES	---

NOTA:

- LAS ACCIONES A REALIZAR NO DEBEN DE INTERRUPTIR EL SUMINISTRO ELECTRICO EN AREAS COLINDANTES.
- PARA LA INSTALACIÓN DE LAS CANALETAS ADHESIVAS DE PVC; PREVIAMENTE SE REALIZARÁ LA LIMPIEZA DE LA SUPERFICIE DE CONTACTO, Y SE APLICARÁ SILICONA BLANCA POR LOS LATERALES PARA GARANTIZAR SU FIJACIÓN, SE UTILIZARÁ CODO Y TEE'S DE PVC DE 12x20mm. EN LOS EMPALMES Y DOBLECES.

LEYENDA DE CIRCUITOS

	TUBERÍA PVC-SEL Ø 20mm. (EMBUTIDO EN TABIQUERÍA DE DRYWALL) Y/O CANALETA ADOSABLE DE PCV 12X20mm. (LOSA ALIGERADA), CONDUCTORES DE 2x2.5mm ² /THW A INSTALAR; PARA INTERRUPTOR.
	TUBERÍA PVC-SEL Ø 20mm (DENTRO DE CIELORRASO SUSPENDIDO), CONDUCTORES DE 2x2.5mm ² /THW A INSTALAR; PARA LUMINARIAS.

NOTA:

LOS INTERRUPTORES DE LOS SERVICIOS HIGIENICOS ESTARAN CONECTADOS AL INYECTOR Y EXTRACTOR DE AIRE; SEGUN DIAGRAMA 01.



"SERVICIO A TODO COSTO PARA EL MANTENIMIENTO DE PINTURA DE MUROS INTERIORES Y EXTERIORES, Y MEJORAMIENTO DE LOS SERVICIOS HIGIENICOS DE LA SALA MIXTA DE TARMA DE LA CSJJU/PJ"

ÁREA TÉCNICA : COORDINACIÓN DE INFRAESTRUCTURA - CSJJU

DIRECCIÓN : Jr. LIMA N° 510

UBICACIÓN : Dist. TARMA; Prov. TARMA; Dep. JUNÍN

ESCALA : INDICADA

FECHA : ABRIL - 2023

INSTALACIONES
ELECTRICAS

IE-02