



ARQUITECTURA - SOTANO
MNOPP/MCOI - ESC: 1/125

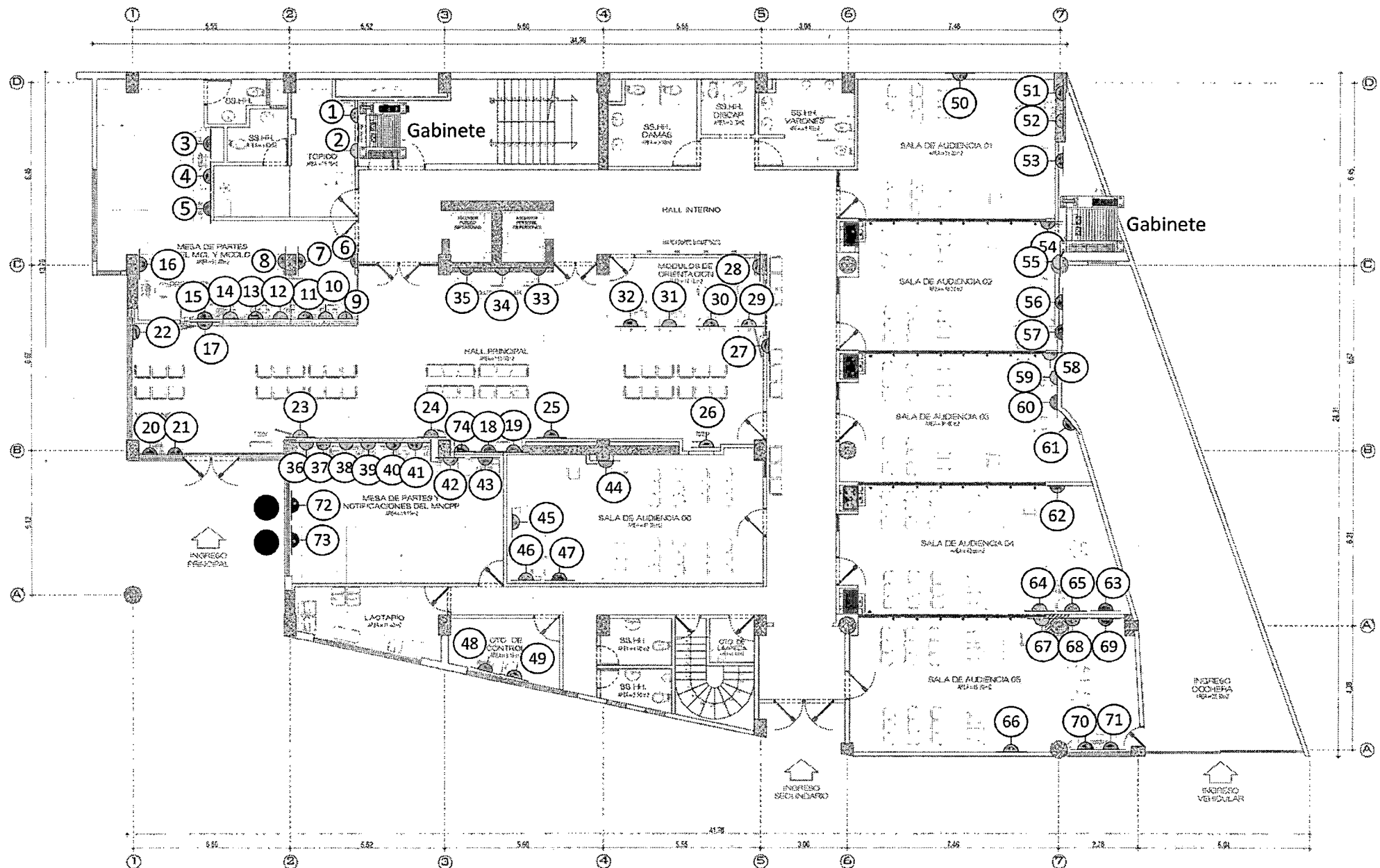


SERVICIO DE ACONDICIONAMIENTO DE AMBIENTES PARA EL MÓDULO DEL NUEVO CÓDIGO PROCESAL PENAL, MÓDULO CIVIL CORPORATIVO DE LITIGACIÓN ORAL Y MÓDULO CORPORATIVO LABORAL, EN EL PREDIO DEL EDIFICIO CUZCO DE LA CSJUN



ÁREA TÉCNICA : COORDINACIÓN DE INFORMÁTICA - CSJJJ
DIRECCIÓN : Frio CUZCO N° 750
UBICACIÓN : Dist. HUANCAYO, Prov. HUANCAYO; Dep. JUNÍN
ESCALA : INDICADA
FECHA : AGOSTO - 2023

INSTALACIONES
DE RED DATA

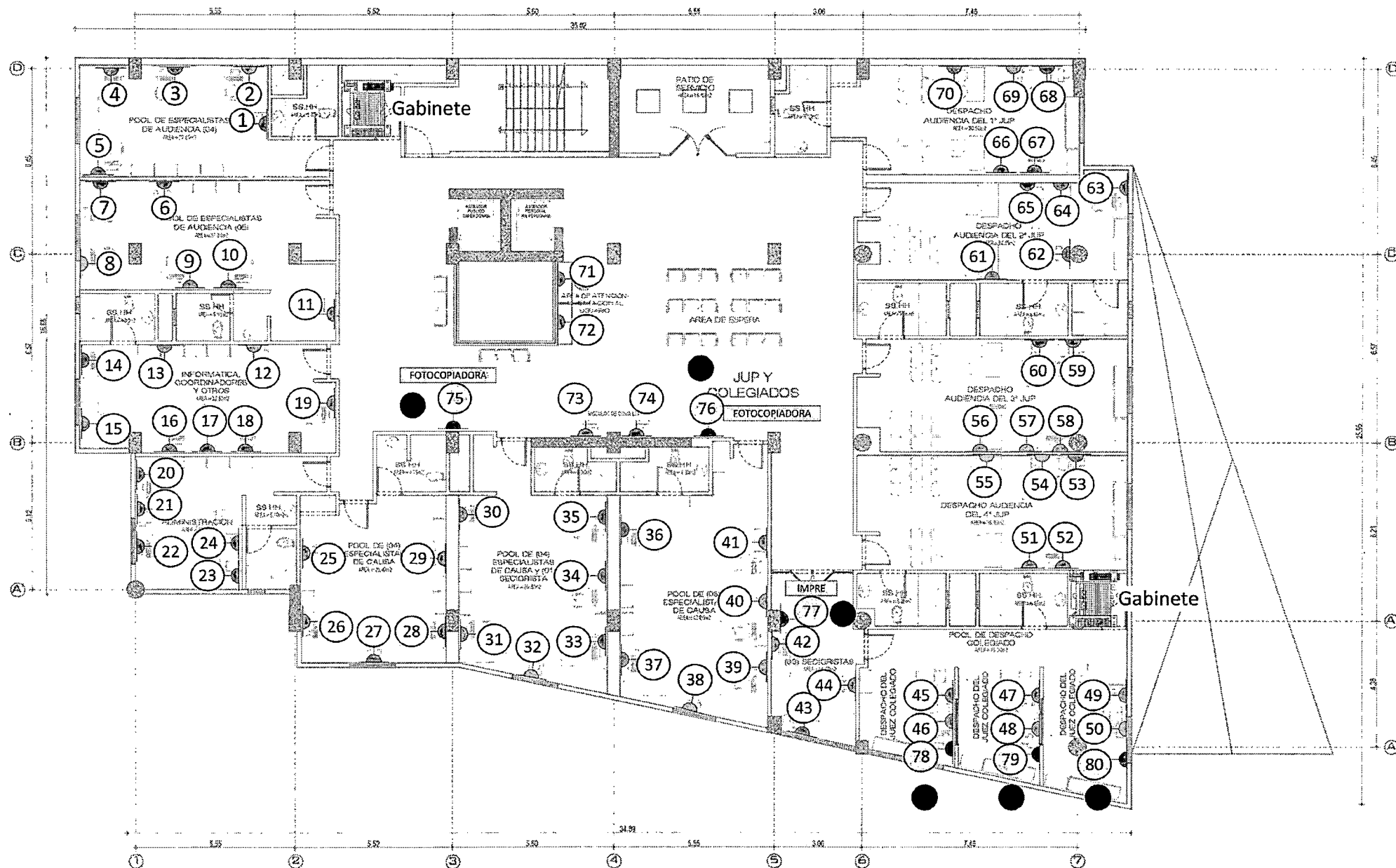
IR-01




ARQUITECTURA - PRIMER NIVEL
MNCPP/MCCLO/001/001 ESC: 1/125



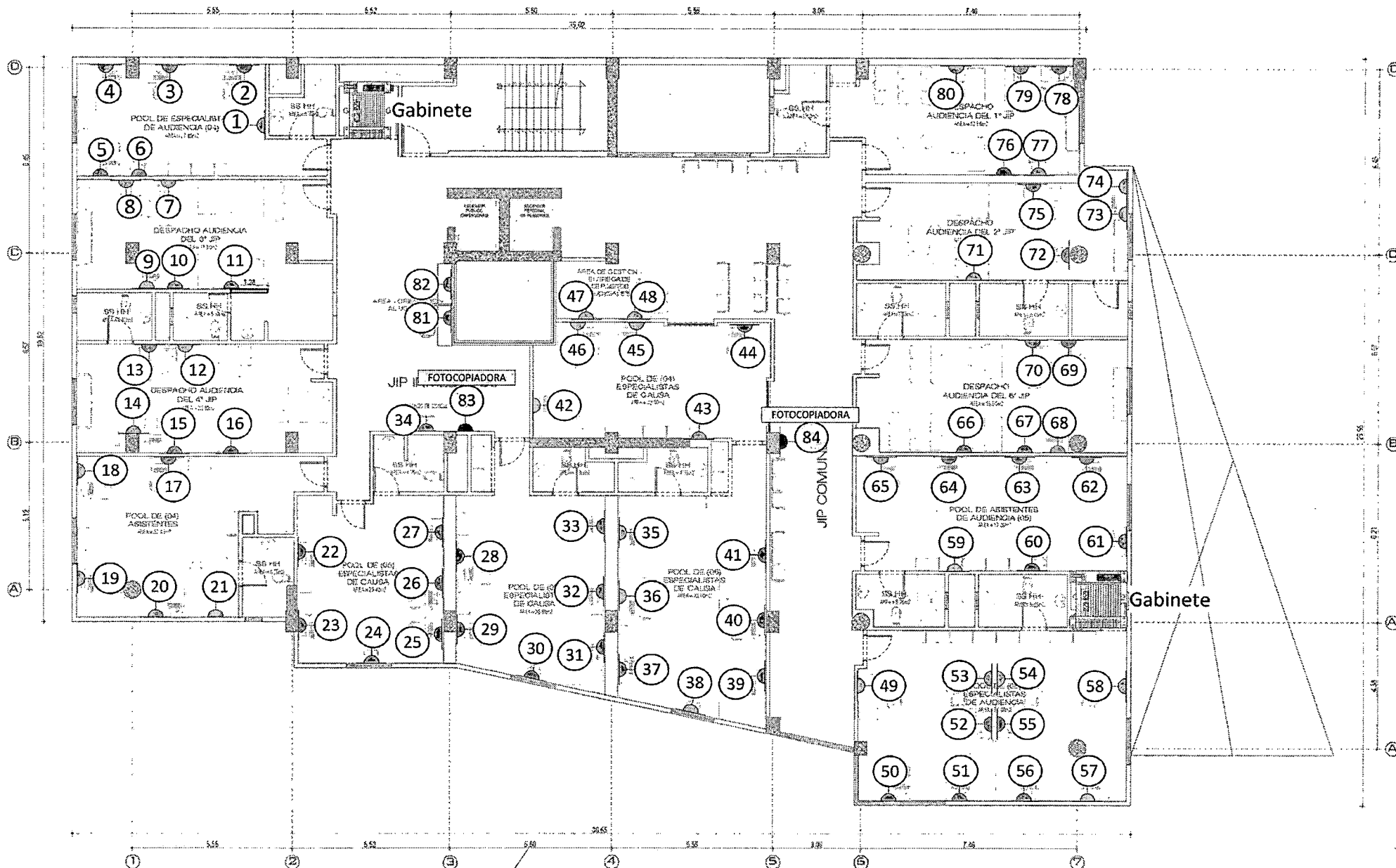
SERVICIO DE ACONDICIONAMIENTO DE AMBIENTES PARA EL MÓDULO DEL NUEVO CÓDIGO PROCESAL PENAL, MÓDULO CIVIL CORPORATIVO DE LITIGACIÓN ORAL Y MÓDULO CORPORATIVO LABORAL, EN EL PRECIO DEL EDIFICIO CUZCO DE LA CSJUN	
ÁREA TÉCNICA	: COORDINACIÓN DE INFORMÁTICA - CSJUN
DIRECCIÓN	: Prg. CUZCO N° 780
UBICACIÓN	: Dist. HUANCAYO; Prov. HUANCAYO; Dep. JUNÍN
ESCALA	: INDICADA
FECHA	: AGOSTO - 2023
INSTALACIONES DE RED DATA	
IR-02	




ARQUITECTURA - SEGUNDO NIVEL
 MÓDULO DEL NUEVO CÓDIGO PROCESAL PENAL
 ESC: 1/125



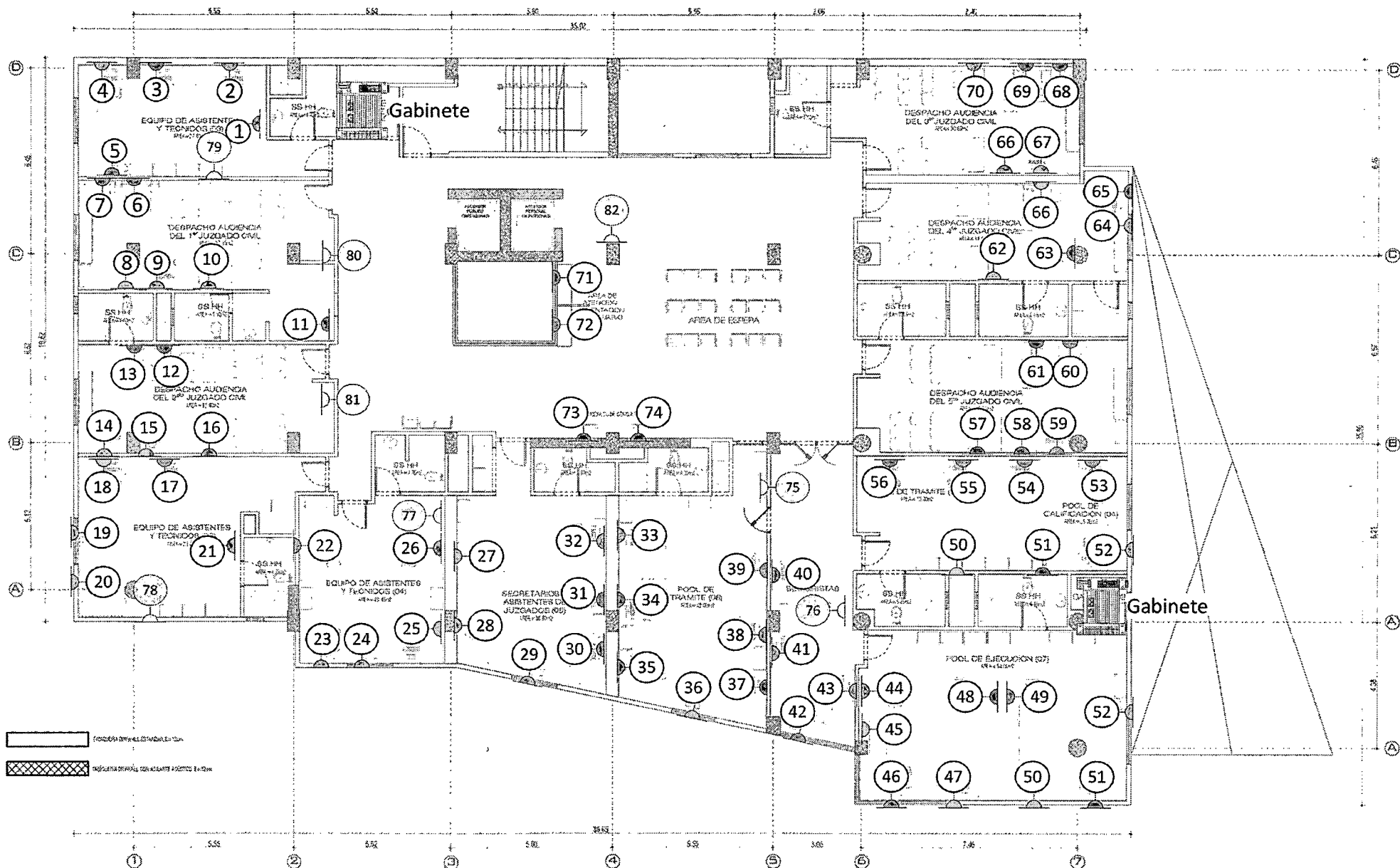
SERVICIO DE ACONDICIONAMIENTO DE AMBIENTES PARA EL MÓDULO DEL NUEVO CÓDIGO PROCESAL PENAL, MÓDULO CIVIL CORPORATIVO DE LITIGACIÓN ORAL Y MÓDULO CORPORATIVO LABORAL, EN EL PREDIO DEL EDIFICIO CUZCO DE LA CSJU	
ÁREA TÉCNICA	: COORDINACIÓN DE INFORMÁTICA - CSJU
DIRECCIÓN	: Pto. CUZCO N° 790
UBICACIÓN	: Dpto. HUANCAYO; Prov. HUANCAYO; Dpto. JUNÍN
ESCALA	: INDICADA
FECHA	: AGOSTO - 2023
INSTALACIONES DE RED DATA	
IR-03	




ARQUITECTURA - TERCER NIVEL
 MÓDULO DEL NUEVO CODIGO PROCESAL PENAL
 ESC: 1/125



SERVICIO DE ACONDICIONAMIENTO DE AMBIENTES PARA EL MÓDULO DEL NUEVO CODIGO PROCESAL PENAL, MÓDULO CIVIL CORPORATIVO DE LITIGACIÓN ORAL Y MÓDULO CORPORATIVO LABORAL, EN EL PRECIO DEL EDIFICIO CUZCO DE LA CSJUJ	
ÁREA TÉCNICA	COORDINACIÓN DE INFORMÁTICA - CSJUJ
DIRECCIÓN	PRG. CUZCO N° 730
UBICACIÓN	Dist. HUANCAYO; Prov. HUANCAYO; Dep. JUNÍN
ESCALA	INDICADA
FECHA	AGOSTO - 2023
INSTALACIONES DE RED DATA	
IR-04	



ARQUITECTURA - QUINTO NIVEL
MÓDULO CIVIL CORPORATIVO DE LITIGACIÓN ORAL



"SERVICIO DE ACONDICIONAMIENTO DE AMBIENTES PARA EL MÓDULO DEL NUEVO CÓDIGO PROCESAL PENAL, MÓDULO CIVIL CORPORATIVO DE LITIGACIÓN ORAL Y MÓDULO CORPORATIVO LABORAL, EN EL PREDIO DEL EDIFICIO CUZCO DE LA CSJJU"

ÁREA TÉCNICA : COORDINACIÓN DE INFORMÁTICA - CSJJU
DIRECCIÓN : Prg. CUZCO N° 790
UBICACIÓN : Dist. HUANCAYO; Prov. HUANCAYO; Dep. JUNÍN
ESCALA : INDICADA
FECHA : AGOSTO - 2023

INSTALACIONES
DE RED DATA
IR-06

ANEXO - METRADOS Y ESPECIFICACIONES TÉCNICAS



"SERVICIO DE ACONDICIONAMIENTO DE AMBIENTES PARA EL MÓDULO DEL NUEVO CÓDIGO PROCESAL PENAL, MÓDULO CIVIL CORPORATIVO DE LITIGACIÓN ORAL Y MÓDULO CORPORATIVO LABORAL EN EL PREDIO DEL EDIFICIO CUZCO DE LA CSJJU"


UBICACIÓN : Prlg. CUZCO N° 790; Distrito HUANCAYO; Provincia HUANCAYO; Departamento JUNÍN

PROPIETARIO : CORTE SUPERIOR DE JUSTICIA DE JUNÍN


REALIZADO : COORDINACIÓN DE INFRAESTRUCTURA DE LA CSJJU

FECHA : oct-2023

ACTIVIDAD	DESCRIPCIÓN	METRADOS					
		UND.	VECES	LARGO	ANCHO	ALTO	TOTAL
01.	ESTRUCTURA						
01.01.	TRABAJOS PRELIMINARES						
01.01.01.	DESMONTAJE						
	DESMONTAJE DE TABIQUERÍA DE DRYWALL ; Considerar el desmontaje y recogimiento de las conexiones existentes dentro de las tabiquerías (cable de energía, internet, teléfono, tarjetero, etc.); desmontaje de zócalo y contrazócalo de cerámico; y el resane de las superficies expuestas deterioradas por el desmontaje en pisos, muros y cielorraso, con materiales y acabados de características iguales a las existentes; Incluye materiales, equipos, herramientas y mano de obra para su ejecución.	m2					158.35
01.01.01.01.	SOTANO						
	CUARTO DE MAQUINAS		1.00	1.00		2.10	2.10
	ESCALERA SECUNDARIA		1.00	0.90		2.10	1.89
	ESCALERA SECUNDARIA		1.00	0.80		2.10	1.68
	ESTACIONAMIENTO		1.00	1.60		3.00	4.80
	PRIMER PISO						
	SALA DE REUNIONES		1.00		2.55	2.75	7.01
	ADMINISTRACION		1.00		7.70	2.75	21.18
	CONSERJERIA ALMACEN		1.00		8.45	2.75	23.24
	CONSERJERIA		1.00		8.75	1.20	10.50
	CONSERJERIA INGRESO		1.00	1.82		2.75	5.01
	SALON DE RECEPCIONES		1.00	3.00		2.75	8.25
			3.00	1.00		2.10	6.30
			1.00	0.60		1.10	0.66
	COCINA		1.00	6.35		2.75	17.46
	SEGUNDO PISO						
	DORMITORIO 201 - TRAMO 01		1.00	2.60		0.40	1.04
	DORMITORIO 201 - TRAMO 02		1.00	0.65		2.50	1.63
	DORMITORIO 204 - TRAMO 01		1.00	1.32		0.40	0.53
	DORMITORIO 204 - TRAMO 02		1.00	0.65		2.50	1.63
	DORMITORIO 207		1.00	2.01		0.40	0.80
	SUITE DORMITORIO		1.00	1.85		2.50	4.63
	TERCER PISO						
	DORMITORIO 301 - TRAMO 01		1.00	2.60		0.40	1.04
	DORMITORIO 301 - TRAMO 02		1.00	0.65		2.50	1.63
	DORMITORIO 307		1.00	2.01		0.40	0.80
	SUITE DORMITORIO		1.00	2.60		2.50	6.50
	CUARTO PISO						
	DORMITORIO 401 - TRAMO 01		1.00	2.60		0.40	1.04
	DORMITORIO 401 - TRAMO 02		1.00	0.65		2.50	1.63
	DORMITORIO 407		1.00	2.01		0.40	0.80
	SUITE DORMITORIO		1.00	1.85		2.50	4.63
	QUINTO PISO						
	DORMITORIO 501 - TRAMO 01		1.00	2.60		0.40	1.04
	DORMITORIO 501 - TRAMO 02		1.00	0.65		2.50	1.63
	DORMITORIO 507		1.00	2.01		0.40	0.80
	SUITE DORMITORIO		1.00	2.60		2.50	6.50
	SEXTO PISO						
	DORMITORIO 601 - TRAMO 01		1.00	2.60		0.40	1.04
	DORMITORIO 601 - TRAMO 02		1.00	0.65		2.50	1.63
	DORMITORIO 607		1.00	2.01		0.40	0.80
	SUITE DORMITORIO		1.00	2.60		2.50	6.50



FIRMAS



ANEXO - METRADOS Y ESPECIFICACIONES TÉCNICAS


"SERVICIO DE ACONDICIONAMIENTO DE AMBIENTES PARA EL MÓDULO DEL NUEVO CÓDIGO PROCESAL PENAL, MÓDULO CIVIL CORPORATIVO DE LITIGACIÓN ORAL Y MÓDULO CORPORATIVO LABORAL EN EL PREDIO DEL EDIFICIO CUZCO DE LA CSJJU"

UBICACIÓN : Prlg. CUZCO N° 790; Distrito HUANCAYO; Provincia HUANCAYO; Departamento JUNÍN




PROPIETARIO : CORTE SUPERIOR DE JUSTICIA DE JUNÍN

REALIZADO : COORDINACIÓN DE INFRAESTRUCTURA DE LA CSJJU


FECHA : oct-2023

ACTIVIDAD	DESCRIPCIÓN	METRADOS					
		UND.	VECES	LARGO	ANCHO	ALTO	TOTAL
01.01.01.02.	DESMONTAJE DE TABLERO DE TRABAJO DE 0.60m DE ANCHO; Considerar el desmontaje de Tablero de melamine, cajoneras, soportes y accesorios; los cuidados necesarios para garantizar su posterior reinstalación, embalaje con film transparente y traslado a almacén de propietario; Incluye materiales, equipos, herramientas transporte y mano de obra para su ejecución. PRIMER PISO	m					7.91
	CONSERJERIA		1.00	7.91			7.91
01.01.01.03.	DESMONTAJE DE PUERTA DE MADERA CONTRAPLACADA; Considerar los cuidados necesarios para garantizar su posterior reinstalación, embalaje con film transparente y traslado a almacén de propietario; Incluye materiales, equipos, herramientas transporte y mano de obra para su ejecución. PRIMER PISO	und					7.00
	PD-01		4.00				4.00
	TERCER PISO						
	PD-01		1.00				1.00
	CUARTO PISO						
	PD-01		1.00				1.00
	SEXTO PISO						
	PD-01		1.00				1.00
01.01.01.04.	DESMONTAJE DE VENTANA; Considerar los cuidados necesarios para garantizar su posterior reinstalación, embalaje con film transparente y traslado a almacén de propietario; Incluye materiales, equipos, herramientas transporte y mano de obra para su ejecución. PRIMER PISO	und					1.00
	VD-01		1.00				1.00
01.01.01.05.	DESMONTAJE DE LAVADEROS; Considerar los cuidados necesarios para garantizar su posterior reinstalación, sellado con tapón para tubería de agua y desagüe, embalaje con film transparente y traslado a almacén de propietario; Incluye materiales, equipos, herramientas transporte y mano de obra para su ejecución. PRIMER PISO	und					6.00
	SEGUNDO PISO		1.00				1.00
	TERCER PISO		1.00				1.00
	CUARTO PISO		1.00				1.00
	QUINTO PISO		1.00				1.00
	SEXTO PISO		1.00				1.00
01.01.02.	DEMOLICIÓN						
01.01.02.01.	DEMOLICIÓN DE MURO DE LADRILLO APAREJO DE SOGA; Considerar el resane de las superficies expuestas deterioradas por el desmontaje en pisos y muros, con materiales y acabados de características iguales a las existentes; Incluye materiales, equipos, herramientas y mano de obra para su ejecución. PRIMER PISO	m2					2.10
	INGRESO SECUNDARIO - AUDITORIO		1.00	1.00			2.10

02.



ANEXO - METRADOS Y ESPECIFICACIONES TÉCNICAS



"SERVICIO DE ACONDICIONAMIENTO DE AMBIENTES PARA EL MÓDULO DEL NUEVO CÓDIGO PROCESAL PENAL, MÓDULO CIVIL CORPORATIVO DE LITIGACIÓN ORAL Y MÓDULO CORPORATIVO LABORAL EN EL PREDIO DEL EDIFICIO CUZCO DE LA CSJJU"



UBICACIÓN : Prig. CUZCO N° 790; Distrito HUANCAYO; Provincia HUANCAYO; Departamento JUNÍN

PROPIETARIO : CORTE SUPERIOR DE JUSTICIA DE JUNÍN

REALIZADO : COORDINACIÓN DE INFRAESTRUCTURA DE LA CSJJU

FECHA : oct-2023

ACTIVIDAD	DESCRIPCIÓN	METRADOS					
		UND.	VECES	LARGO	ANCHO	ALTO	TOTAL
02.01.	TABQUES DE DRYWALL						
02.01.01.	TABQUERÍA DRYWALL ESTANDAR; Considerar perfiles no estructurales de acero galvanizado (Parantes de 89x38x0.45mm., Rieles de 90x25x0.45mm. y Esquineros de 30x30x0.3mm.), Paneles de yeso ST de 1.22x2.44m. e=12.7mm., Sellador flexible, Cintas de malla de fibra de vidrio, Masillado, Lijado, empastado y Pintura Látex con acabado satinado doble capa color Igual al existente (Blanco Humo) ambas caras; Incluye materiales, equipos, herramientas, accesorios y mano de obra para su instalación.	m2					386.33
	SOTANO						
	CUARTO DE VIGILANCIA Y MONITOREO	1.00			4.00	3.00	12.00
	.Deducción PA-04	-1.00		0.90		2.10	-1.89
	MANTENIMIENTO Y LIMPIEZA	1.00			7.25	3.00	21.75
	.Deducción PM-01	-1.00		1.80		2.10	-3.78
	SALA DE LECTURA	1.00			13.85	3.00	41.55
	.Deducción V-01	3.00		1.00		1.10	3.30
	.Deducción PA-03	1.00		1.00		2.10	2.10
	CUSTODIA DE EXPEDIENTES	1.00			6.20	3.00	18.60
	SALIDA DE ASCENSOR	1.00		3.00		3.00	9.00
	.Deducción PM-02	-1.00		1.00		2.10	-2.10
	ARCHIVO DIE MCCLO	1.00			14.85	3.00	44.55
	.Deducción R-01	-2.00		2.40		0.90	-4.32
	.Deducción PM-02	-1.00		1.00		2.10	-2.10
	DORMITORIO POLICIA	1.00			5.40	3.00	16.20
	.Deducción PC-02	-1.00		0.90		2.10	-1.89
	OFICINA DE POLICIA	1.00			5.40	3.00	16.20
	.Deducción PM-06	-1.00		1.40		2.10	-2.94
	PRIMER PISO						
	CUARTO DE GABINETE	1.00		2.35		2.75	6.46
	TOPICO	1.00			6.30	2.75	17.33
	.Deducción PA-03	-1.00		1.00		2.10	-2.10
	MESA DE PARTES MCL Y MCCLO	1.00		1.95		2.75	5.36
	.Deducción PA-02	-1.00		0.90		2.10	-1.89
	MESA DE PARTES MCL Y MCCLO	1.00			2.20	2.75	6.05
	DINTEL SOBRE MAMPARA 01	1.00		2.82		0.65	1.83
	DINTEL SOBRE MAMPARA 02	1.00		1.53		0.65	0.99
	MODULOS DE ORIENTACION	1.00		5.12		2.75	14.08
	.Deducción PA-02	-1.00		0.90		2.10	-1.89
	MESA DE PARTES MNCPP	1.00			9.55	2.75	26.26
	.Deducción PA-02	-1.00		0.90		2.10	-1.89
	LACTARIO	1.00		1.00		2.75	2.75
	.Deducción PA-04	-1.00		0.90		2.10	-1.89
	CUATO DE CONTROL	1.00			6.63	2.75	18.23
	.Deducción PA-02	-1.00		0.90		2.10	-1.89
	CTO. DE LIMPIEZA Y ESCALERA	1.00			3.57	2.75	9.82
	.Deducción PM-03	-1.00		0.90		2.10	-1.89
	.Deducción PC-02	-1.00		0.90		2.10	-1.89
	INGRESO SECUNDARIO	1.00		3.05		3.00	9.15
	.Deducción PD-02	-1.00		2.10		2.20	-4.62
	SEGUNDO PISO						
	POOL DE ESPECIALISTAS	1.00		1.28		2.50	3.20
	ADMINISTRACION	1.00		1.04		2.50	2.60
	POOL DE DESPACHO COLEGIADO 01	1.00		3.52		2.50	8.80
	POOL DE DESPACHO COLEGIADO 02	1.00		4.14		2.50	10.35
	.Deducción V-03	2.00		1.60		1.50	4.80
	PASILLO	1.00		2.85		2.10	1.14



ANEXO - METRADOS Y ESPECIFICACIONES TÉCNICAS



"SERVICIO DE ACONDICIONAMIENTO DE AMBIENTES PARA EL MÓDULO DEL NUEVO CÓDIGO PROCESAL PENAL, MÓDULO CIVIL CORPORATIVO DE LITIGACIÓN ORAL Y MÓDULO CORPORATIVO LABORAL EN EL PREDIO DEL EDIFICIO CUZCO DE LA CSJJU"



UBICACIÓN : Prlg. CUZCO N° 790; Distrito HUANCAYO; Provincia HUANCAYO; Departamento JUNÍN


PROPIETARIO : CORTE SUPERIOR DE JUSTICIA DE JUNÍN



REALIZADO : COORDINACIÓN DE INFRAESTRUCTURA DE LA CSJJU

FECHA : oct-2023

ACTIVIDAD	DESCRIPCIÓN	METRADOS					
		UND.	VECES	LARGO	ANCHO	ALTO	TOTAL
02.01.02.	TERCER PISO						
	DESPACHO AUDIENCIA DEL 3° JIP		1.00	1.28		2.50	3.20
	POOL DE ESPECIALISTAS		1.00		16.23	2.50	40.58
	.Deducción V-04/AyB		-1.00	1.60		1.50	-2.40
	.Deducción M-05		-1.00	1.78		2.10	-3.74
	CUARTO PISO						
	POOL DE ASISTENTES		1.00	1.28		2.50	3.20
	POOL DE ESPECIALISTAS		1.00		18.33	2.50	45.83
	.Deducción V-04/AyB		-3.00	1.60		1.50	-7.20
	.Deducción M-05		-1.00	1.78		2.10	-3.74
	DESPACHO EXTINCION DE DOMINIO		1.00	4.40		2.50	11.00
	.Deducción V-03/B		-1.00	1.60		1.50	-2.40
	QUINTO PISO						
	DESPACHO AUDIENCIA DEL 1° CIVIL		1.00	1.28		2.50	3.20
	PASILLO		-1.00	2.55		0.40	-1.02
	SEXTO PISO						
	DESPACHO 2DO JUZGADO DE TRABAJO		1.00	1.28		2.50	3.20
	PASILLO		1.00	2.85		0.40	1.14
	TABQUERÍA RESISTENTE A LA HUMEDAD; Considerar perfiles no estructurales de acero galvanizado (Parantes de 89x38x0.45mm., Rieles de 90x25x0.45mm. y Esquineros de 30x30x0.3mm.), CARA INTERIOR: Paneles de yeso ST de 1.22x2.44m. e=12.7mm., CARA EXTERIOR: Paneles de fibrocemento de 1.22x2.44m. e=8mm., Cintas de malla de fibra de vidrio, Masilla tradicional (Interior), Masilla elástica/plástica (exterior), Sellador con silicona Flexible, Lijado, Planchado y Pintura Látex con acabado Satinado color Blanco Humo doble capa, ambas caras; Incluye materiales, equipos, herramientas, accesorios y mano de obra para su instalación.	m2					85.15
	AZOTEA						
02.01.03.	SERVIDOR CENTRAL		1.00	6.75		3.00	20.25
	.Deducción P-03		-1.00	1.00		2.10	-2.10
	MANTENIMIENTO INFORMATICO		1.00	12.30		3.00	36.90
	.Deducción P-03		-1.00	1.00		2.10	-2.10
	.Deducción V-01		-1.00	1.00		1.30	-1.30
	DEPOSITO		1.00	12.30		3.00	36.90
	.Deducción P-03		-1.00	1.00		2.10	-2.10
	.Deducción V-01		-1.00	1.00		1.30	-1.30
	TABQUERÍA DRYWALL CON AISLAMIENTO ACÚSTICO; Considerar perfiles no estructurales de acero galvanizado (Parantes de 89x38x0.45mm., Rieles de 90x25x0.45mm. y Esquineros de 30x30x0.3mm.), Sellador flexible; Paneles de yeso ST de 1.22x2.44m. e=12.7mm., doble relleno de lana de fibra de vidrio de 2" cada uno, Cintas de malla de fibra de vidrio, Masillado, Lijado, empastado y Pintura Látex con acabado satinado doble capa color Igual al existente (Blanco Humo) ambas caras; Incluye materiales, equipos, herramientas, accesorios y mano de obra para su instalación.	m2					146.06
	SOTANO						
	AUDIENCIAS VIRTUALES		1.00		16.25	3.00	48.75
	PRIMER PISO						
	SALA DE AUDIENCIAS 01		1.00		2.95	2.75	8.11
	.Deducción V-02		-1.00	0.60		1.10	-0.66
	PERIMETRO						



ANEXO - METRADOS Y ESPECIFICACIONES TÉCNICAS							
 "SERVICIO DE ACONDICIONAMIENTO DE AMBIENTES PARA EL MÓDULO DEL NUEVO CÓDIGO PROCESAL PENAL, MÓDULO CIVIL CORPORATIVO DE LITIGACIÓN ORAL Y MÓDULO CORPORATIVO LABORAL EN EL PREDIO DEL EDIFICIO CUZCO DE LA CSJJU"		UBICACIÓN : Prlg. CUZCO N° 790; Distrito HUANCAYO; Provincia HUANCAYO; Departamento JUNÍN PROPIETARIO : CORTE SUPERIOR DE JUSTICIA DE JUNÍN REALIZADO : COORDINACIÓN DE INFRAESTRUCTURA DE LA CSJJU					
		FECHA : oct-2023					
ACTIVIDAD	DESCRIPCIÓN	METRADOS					
		UND.	VECES	LARGO	ANCHO	ALTO	TOTAL
	.Deducción PA-03		-1.00	1.00		2.10	-2.10
	SALA DE AUDIENCIAS 02		1.00		5.20	2.75	14.30
	.Deducción V-02		-1.00	0.60		1.10	-0.66
	.Deducción PA-03		-1.00	1.00		2.10	-2.10
	SALA DE AUDIENCIAS 03		1.00		7.75	2.75	21.31
	.Deducción V-02		-1.00	0.60		1.10	-0.66
	.Deducción PA-03		-1.00	1.00		2.10	-2.10
	SALA DE AUDIENCIAS 04		1.00		8.00	2.75	22.00
	.Deducción V-02		-1.00	0.60		1.10	-0.66
	.Deducción PA-03		-1.00	1.00		2.10	-2.10
	SALA DE AUDIENCIAS 06		1.00		15.50	2.75	42.63
02.02.	TABQUERIA DE MELAMINE						
	TABQUERÍA MOVIL ACUSTICA DE MELAMINE; Confeccionado con sistema de desplazamiento con carro multidireccional de aluminio anodizado, tacos de fijación anclado a losa de concreto armado, estructura interna con tubo metálico de 1"x1"x1.5mm. perfiles laterales y lana de fibra de vidrio de 1", tableros de melamine de 15mm. color madera clara texturizada "rovere" (ambas caras), cepillo strip, pestillo de pie zincado, cinta magnética de goma y platina metálica de 1/8"x1/2" y cinta magnetica de goma (según detalles), considerar adecuacion de estructura y placas de cielorraso de drywall y baldosas; incluye materiales, equipos, herramientas, accesorios y mano de obra para su confección e instalación.						
02.02.01.	PRIMER PISO TaMo-01	m2	4.00	6.60		2.75	72.60
02.03.	PISO, ZÓCALO Y CONTRAZÓCALO						
02.03.01.	PISOS						
	PISO LAMINADO DE 8mm. COLOR Y TEXTURA DE MADERA EN TONO CLARO; Considerar espuma de nivelación de 3mm, guía de finalización de aluminio para 02 puertas, junta de dilatación y especificaciones de instalación del fabricante; Incluye materiales, equipos, herramientas y mano de obra para su instalación.						
02.03.01.01.	SOTANO CUSTODIA DE EXPEDIENTES	m2	1.00		14.80		14.80
	ALFOMBRA DE 24oz COLOR MARRON CLARO JASPEADO: Alfombra de alto tránsito de 24oz/m2 con doble boucle con doble backing, remallada; Incluye instalación, 02 guías de finalización de 0.90m. de aluminio bajo las puertas; Incluye limpieza previa, materiales, equipos, herramientas, y mano de obra para su instalación.						
02.03.01.02.	SOTANO AUDIENCIAS VIRTUALES DORMITORIO DE POLICIA	m2	1.00		24.60		24.60
			1.00		7.45		7.45
02.03.02.	CONTRAZÓCALO						



FIRMAS

ANEXO - METRADOS Y ESPECIFICACIONES TÉCNICAS



"SERVICIO DE ACONDICIONAMIENTO DE AMBIENTES PARA EL MÓDULO DEL NUEVO CÓDIGO PROCESAL PENAL, MÓDULO CIVIL CORPORATIVO DE LITIGACIÓN ORAL Y MÓDULO CORPORATIVO LABORAL EN EL PREDIO DEL EDIFICIO CUZCO DE LA CSJJU"



UBICACIÓN : Prlg. CUZCO N° 790; Distrito HUANCAYO; Provincia HUANCAYO; Departamento JUNÍN

PROPIETARIO : CORTE SUPERIOR DE JUSTICIA DE JUNÍN

REALIZADO : COORDINACIÓN DE INFRAESTRUCTURA DE LA CSJJU

FECHA : oct-2023

ACTIVIDAD	DESCRIPCIÓN	METRADOS					
		UND.	VECES	LARGO	ANCHO	ALTO	TOTAL
02.03.02.01.	CONTRAZÓCALO DE MADERA DE 75x15mm. CON CANTO BOLEADO + RODÓN DE 3/4", COLOR MADERA CLARA; Considerar su fijación con clavos para madera y silicona transparente por el interior, empalme de piezas continuas y encuentros en esquina (interiores y exteriores) mediante cortes en diagonal; Incluye materiales, equipos, herramientas accesorios y mano de obra para su instalación.	m			PERIMETRO		83.05
	SOTANO						
	CUSTODIA DE EXPEDIENTES		1.00		13.34		13.34
	AUDIENCIAS VIRTUALES		1.00		19.27		19.27
	DORMITORIO DE POLICIA		1.00		10.41		10.41
	SEGUNDO PISO						
	POOL DE ESPECIALISTAS		1.00		2.68		2.68
	ADMINISTRACION		1.00		2.22		2.22
	POOL COLEGIADO		1.00		15.49		15.49
	TERCER PISO						
	DESPACHO AUDIENCIA		1.00		2.68		2.68
	CUARTO PISO						
	POOL DE ASISTENTES		1.00		2.68		2.68
	DESPACHO DE JUEZ		1.00		8.92		8.92
	QUINTO PISO						
	DESPACHO AUDIENCIA		1.00		2.68		2.68
	SEXTO PISO						
	DESPACHO AUDIENCIA		1.00		2.68		2.68
02.03.02.02.	CONTRAZÓCALO DE PORCELANATO DE 0.60x0.15m. COLOR IGUAL AL EXISTENTE (NEGRO, MADERA CLARA O BEIGE); Considerar el color según corresponda, Pegamento, crucetas de 1mm., fragua y cantonera de aluminio; Incluye materiales, equipos, herramientas y mano de obra para su instalación.	m			PERIMETRO	CARAS	355.43
	SOTANO						
	CUARTO DE VIGILANCIA Y MONITOREO		1.00		4.00	2.00	8.00
	.Deducción PA-04		-1.00	0.90		2.00	-1.80
	MANTENIMIENTO Y LIMPIEZA		1.00		7.25	2.00	14.50
	.Deducción PM-01		-1.00	2.00		2.00	-4.00
	SALA DE LECTURA		1.00		7.17	2.00	14.34
	SALA DE LECTURA		1.00		4.03	1.00	4.03
	.Deducción PA-03		1.00	1.00		2.00	2.00
	CUSTODIA DE EXPEDIENTES		1.00		8.95	1.00	8.95
	SALIDA DE ASCENSOR		1.00	3.00		2.00	6.00
	.Deducción PM-02		-1.00	1.00		2.00	-2.00
	ARCHIVO DIE MCCLLO		1.00		14.45	2.00	28.90
	.Deducción PM-02		-1.00	1.00		2.00	-2.00
	AUDIENCIAS VIRTUALES		1.00		15.82	1.00	15.82
	DORMITORIO POLICIA		1.00		5.62	1.00	5.62
	.Deducción PC-02		-1.00	0.90		1.00	-0.90
	OFICINA DE POLICIA		1.00		5.40	2.00	10.80
	.Deducción PM-06		-1.00	1.40		2.00	-2.80
	PRIMER PISO						
	CUARTO DE GABINETE		1.00	2.35		2.00	4.70
	TOPICO		1.00		6.30	2.00	12.60
	.Deducción PA-03		-1.00	1.00		2.00	-2.00
	MESA DE PARTES MCL Y MCCLLO		1.00	1.95		2.00	3.90
	.Deducción PA-02		-1.00	0.90		2.00	-1.80
	MODULOS DE ORIENTACION		1.00	5.12		2.00	10.24



ANEXO - METRADOS Y ESPECIFICACIONES TÉCNICAS



"SERVICIO DE ACONDICIONAMIENTO DE AMBIENTES PARA EL MÓDULO DEL NUEVO CÓDIGO PROCESAL PENAL, MÓDULO CIVIL CORPORATIVO DE LITIGACIÓN ORAL Y MÓDULO CORPORATIVO LABORAL EN EL PREDIO DEL EDIFICIO CUZCO DE LA CSJJU"



UBICACIÓN : Prlg. CUZCO N° 790; Distrito HUANCAYO; Provincia HUANCAYO; Departamento JUNÍN

PROPIETARIO : CORTE SUPERIOR DE JUSTICIA DE JUNÍN


REALIZADO : COORDINACIÓN DE INFRAESTRUCTURA DE LA CSJJU


FECHA : oct-2023

ACTIVIDAD	DESCRIPCIÓN	METRADOS					
		UND.	VECES	LARGO	ANCHO	ALTO	TOTAL
	.Deducción PA-02		-1.00	0.90		2.00	-1.80
	MESA DE PARTES MNCPP		1.00		9.55	2.00	19.10
	.Deducción PA-02		-1.00	0.90		2.00	-1.80
	LACTARIO		1.00	1.00		2.00	2.00
	.Deducción PA-04		-1.00	0.90		2.00	-1.80
	CUATO DE CONTROL		1.00		6.63	2.00	13.26
	.Deducción PA-02		-1.00	0.90		2.00	-1.80
	CTO. DE LIMPIEZA Y ESCALERA		1.00		3.57	2.00	7.14
	.Deducción PM-03		-1.00	0.90		2.00	-1.80
	.Deducción PC-02		-1.00	0.90		2.00	-1.80
	INGRESO SECUNDARIO		1.00	3.05		2.00	6.10
	.Deducción PD-02		-1.00	2.10		2.00	-4.20
	SALA DE AUDIENCIAS 01		1.00		2.95	2.00	5.90
	.Deducción PA-03		-1.00	1.00		2.00	-2.00
	SALA DE AUDIENCIAS 02		1.00		5.20	2.00	10.40
	.Deducción PA-03		-1.00	1.00		2.00	-2.00
	SALA DE AUDIENCIAS 03		1.00		7.75	2.00	15.50
	.Deducción PA-03		-1.00	1.00		2.00	-2.00
	SALA DE AUDIENCIAS 04		1.00		8.00	2.00	16.00
	.Deducción PA-03		-1.00	1.00		2.00	-2.00
	SALA DE AUDIENCIAS 06		1.00		15.50	2.00	31.00
TERCER PISO							
	POOL DE ESPECIALISTAS		1.00		29.30	1.00	29.30
CUARTO PISO							
	POOL DE ESPECIALISTAS		1.00		29.30	1.00	29.30
AZOTEA							
	SERVIDOR CENTRAL		1.00		18.65	1.00	18.65
	.Deducción P-03		-1.00	1.00		1.00	-1.00
	MANTENIMIENTO INFORMATICO		1.00		22.78	1.00	22.78
	.Deducción P-03		-2.00	1.00		1.00	-2.00
	DEPOSITO		1.00		22.90	1.00	22.90
	.Deducción P-03		-1.00	1.00		1.00	-1.00
02.04.	CIELORRASO						
02.04.01.	CIELORRASO SUSPENDIDO CON BALDOSAS TERMO ACUSTICAS DE PLACA DE YESO LAMINADO CON VINYL Y FOIL DE ALUMINIO DE 0.61x0.61m. e=7mm.; BALDOSA COLOR BLANCO, PESO DE 5.50 KG/M2, REFLEXIÓN A LA LUZ 75%; ABSORCIÓN ACÚSTICA CAC: 32 ASTM E1414, RESISTENCIA AL FUEGO CLASE B1, ESTABILIDAD A LA HUMEDAD 75% RH; ESTRUCTURA COLGANTE CON RIELES TEE PRINCIPAL, SECUNDARIO Y TERCARIO, SUSPENDIDOS CON ALAMBRE GALVANIZADO N° 16; Incluye materiales, herramientas, accesorios y mano de obra para su instalación.	m2			AREA		37.80
	AZOTEA						
	SERVIDOR CENTRAL		1.00		11.35		11.35
	MANTENIMIENTO INFORMATICO		1.00		15.20		15.20
	DEPOSITO		1.00		11.25		11.25
02.05.	CARPINTERÍA DE ALUMINIO						
02.05.01.	MAMPARA						





FIRMAS


ANEXO - METRADOS Y ESPECIFICACIONES TÉCNICAS							
 COORDINACIÓN DE INFRAESTRUCTURA DE LA CSJJU	"SERVICIO DE ACONDICIONAMIENTO DE AMBIENTES PARA EL MÓDULO DEL NUEVO CÓDIGO PROCESAL PENAL, MÓDULO CIVIL CORPORATIVO DE LITIGACIÓN ORAL Y MÓDULO CORPORATIVO LABORAL EN EL PREDIO DEL EDIFICIO CUZCO DE LA CSJJU"						
	UBICACIÓN : Prlg. CUZCO N° 790; Distrito HUANCAYO; Provincia HUANCAYO; Departamento JUNÍN						
	PROPIETARIO : CORTE SUPERIOR DE JUSTICIA DE JUNÍN						
	REALIZADO : COORDINACIÓN DE INFRAESTRUCTURA DE LA CSJJU FECHA : oct-2023						
ACTIVIDAD	DESCRIPCIÓN	METRADOS					
		UND.	VECES	LARGO	ANCHO	ALTO	TOTAL
02.05.01.01.	MAMPARA CON HOJAS BATIENTES DE ALUMINIO Y VIDRIO INCOLORO; Confeccionado con marco perimetral con perfil canal "U" de 3-1/4" x 1" e=1.3mm., Divisiones internas con tubos rectangulares de 3-1/4" x 1-1/2" e=1.3mm., Marco de hoja con perfil rectangular de aluminio de 4" x 1-1/2" e=1.3mm., Vidrio crudo incoloro de 6mm. tipo sándwich con lamina de 4 micras, Cinta vinil arenada tipo escarcha con logo institucional h=4", Tope perimetral con ángulo porta felpa de 1/2", Ángulo perimetral de aluminio de 5/8" e=1.3mm., Bisagras de ac aluminizado pesado 4" x 4", Tirador de acero inoxidable de Ø 3/4" x 50cm. (Ambas hojas y ambas caras), Cerradura inoxidable tipo manija para embutir de 02 golpes, Cerrojos tipo pestillo de aluminio (superior e inferior) y listones de madera de 2"x3" para reforzamiento del vano de drywall (según detalles); Incluye materiales, equipos, herramientas, accesorios y mano de obra para su confección e instalación.	m2					26.46
	M-01		1.00	2.82		2.10	5.92
	M-02		1.00	1.53		2.10	3.21
	M-03		2.00	2.85		2.10	11.97
	M-04		1.00	2.55		2.10	5.36
02.05.01.02.	MAMPARA DE ALUMINIO CON HOJA CORREDIZA; Confeccionado con marco perimetral c/perfil canal "U" de 3-1/4" x 1" e=1.3mm., Divisiones internas con tubos rectangulares de 3-1/4" x 1-1/2" e=1.3mm., Marco de hoja con perfil rectangular de aluminio de 4" x 1-1/2" e=1.3mm., Vidrio crudo incoloro de 6mm. tipo sándwich con lamina de 4 micras, Cinta vinil arenada tipo escarcha con logo institucional h=4" en hoja corrediza, riel superior e inferior embutido, accesorios para sistema corredizo, Cerradura inoxidable tipo pico de loro y tirador de acero inoxidable de Ø 3/4" x 50cm. ambas hojas y ambas caras; en hoja fija considerar arenado (según detalles); Incluye materiales, equipos, herramientas, accesorios y mano de obra para su confección e instalación.	m2					7.48
	M-05		2.00	1.78		2.10	7.48
02.05.02.	PUERTAS						
02.05.02.01.	PUERTA BATIENTE DE ALUMINIO CON VIDRIO INCOLORO; Confeccionado con marco perimetral con perfil canal "U" de 2-3/8" x 1" e=1.3mm., Marco de hoja con perfil rectangular de aluminio de 4" x 1-1/2" e=1.3mm., Vidrio crudo incoloro de 6mm. tipo sándwich con lamina de 4 micras, Cinta vinil arenada tipo escarcha con logo institucional h=4", Tope perimetral con ángulo porta felpa de 1/2", Ángulo perimetral de aluminio de 5/8" e=1.3mm., Bisagras de ac aluminizado pesado 4" x 4", Cerradura inoxidable tipo manija para embutir de 02 golpes, y listones de madera de 2"x3" para reforzamiento del vano de drywall (según detalles); Incluye materiales, equipos, herramientas, accesorios y mano de obra para su confección e instalación.	m2					9.66
	PA-01		1.00	1.00		2.10	2.10
	PA-02		4.00	0.90		2.10	7.56





FIRMAS


ANEXO - METRADOS Y ESPECIFICACIONES TÉCNICAS								
 <small>PODER JUDICIAL DE LA CORTE SUPERIOR DE JUSTICIA DE JUNÍN</small>		"SERVICIO DE ACONDICIONAMIENTO DE AMBIENTES PARA EL MÓDULO DEL NUEVO CÓDIGO PROCESAL PENAL, MÓDULO CIVIL CORPORATIVO DE LITIGACIÓN ORAL Y MÓDULO CORPORATIVO LABORAL EN EL PREDIO DEL EDIFICIO CUZCO DE LA CSJJU"						
UBICACIÓN : Prlg. CUZCO N° 790; Distrito HUANCAYO; Provincia HUANCAYO; Departamento JUNÍN								
PROPIETARIO : CORTE SUPERIOR DE JUSTICIA DE JUNÍN								
REALIZADO : COORDINACIÓN DE INFRAESTRUCTURA DE LA CSJJU		FECHA : oct-2023						
ACTIVIDAD	DESCRIPCIÓN	METRADOS						
		UND.	VECES	LARGO	ANCHO	ALTO	PARCIAL	TOTAL
02.05.02.02.	PUERTA BATIENTE DE ALUMINIO CON VIDRIO ARENADO Y TIRADOR; Confeccionado con marco perimetral con perfil canal "U" de 2-3/8" x 1" e=1.3mm., Marco de hoja con perfil rectangular de aluminio de 4" x 1-1/2" e=1.3mm., Vidrio crudo incoloro de 6mm. tipo sándwich con lamina de 4 micras, Laminado general con vinil arenada tipo escarcha, Cinta vinil arenada tipo escarcha con logo institucional h=4", Tope perimetral con ángulo porta felpa de 1/2", Ángulo perimetral de aluminio de 5/8" e=1.3mm., Bisagras de ac aluminizado pesado 4" x 4", Tirador de acero inoxidable de Ø 3/4" x 50cm. (Ambas caras), Cerradura inoxidable tipo manija para embutir de 02 golpes, y listones de madera de 2"x3" para reforzamiento del vano de drywall (según detalles); Incluye materiales, equipos, herramientas, accesorios y mano de obra para su confección e instalación. PA-03	m2						23.10
02.05.02.03.	PUERTA BATIENTE DE ALUMINIO CON VIDRIO ARENADO; Confeccionado con marco perimetral con perfil canal "U" de 2-3/8" x 1" e=1.3mm., Marco de hoja con perfil rectangular de aluminio de 4" x 1-1/2" e=1.3mm., Vidrio crudo incoloro de 6mm. tipo sándwich con lamina de 4 micras, Laminado general con vinil arenado tipo escarcha, Cinta vinil arenado tipo escarcha con logo institucional h=4", Tope perimetral con ángulo porta felpa de 1/2", Ángulo perimetral de aluminio de 5/8" e=1.3mm., Bisagras de ac aluminizado pesado 4" x 4", Cerradura inoxidable tipo manija para embutir de 02 golpes, y listones de madera de 2"x3" para reforzamiento del vano de drywall (según detalles); Incluye materiales, equipos, herramientas, accesorios y mano de obra para su confección e instalación. PA-04	m2						3.78
02.05.03.	VENTANAS							
02.05.03.01.	VENTANA CORREDIZA SISTEMA NOVA DE ALUMINIO Y VIDRIO INCOLORO; Confeccionado con marco perimetral con perfil canal "U" de 2" x 1" e=1.3mm., Perfil tipo puente de 2"x1", Vidrio incoloro de 6mm. tipo sándwich con lamina de 4 micras, Accesorios para sistema corredizo, Ángulo perimetral de aluminio de 5/8" e=1.3mm., Ángulo porta felpa de 1/2", Riel superior e inferior de aluminio, Seguro de pestillo y tirador de aluminio (según detalles); incluye materiales, equipos, herramientas, accesorios y mano de obra para su confección e instalación. V-01	m2						6.50
			11.00	1.00		2.10	23.10	
			2.00	0.90		2.10	3.78	
			5.00	1.00		1.30	6.50	




ANEXO - METRADOS Y ESPECIFICACIONES TÉCNICAS							
 <small>COORTE SUPERIOR DE JUSTICIA DE JUNÍN</small>	"SERVICIO DE ACONDICIONAMIENTO DE AMBIENTES PARA EL MÓDULO DEL NUEVO CÓDIGO PROCESAL PENAL, MÓDULO CIVIL CORPORATIVO DE LITIGACIÓN ORAL Y MÓDULO CORPORATIVO LABORAL EN EL PREDIO DEL EDIFICIO CUZCO DE LA CSJJU"						
	UBICACIÓN : Prlg. CUZCO N° 790; Distrito HUANCAYO; Provincia HUANCAYO; Departamento JUNÍN						
	PROPIETARIO : CORTE SUPERIOR DE JUSTICIA DE JUNÍN						
	REALIZADO : COORDINACIÓN DE INFRAESTRUCTURA DE LA CSJJU					FECHA : oct-2023	
ACTIVIDAD	DESCRIPCIÓN	METRADOS					
		UND.	VECES	LARGO	ANCHO	ALTO	PARCIAL
02.05.03.02.	VENTANA PÍVOT DE ALUMINIO Y VIDRIO ARENADO; Confeccionado con marco perimetral con perfil canal "U" de 2" x 1" e=1.3mm., Divisiones con tubo de aluminio de 2" x 1" e=1.3mm., Vidrio incoloro de 6mm. tipo sándwich con lamina de 4 micras, Accesorios para sistema pivot, Perfil de aluminio tipo "H" en laterales, perfil de aluminio tipo "U" en la parte superior e inferior, Ángulo perimetral de aluminio de 5/8" e=1.3mm., Seguro de pestillo (según detalles); incluye materiales, equipos, herramientas, accesorios y mano de obra para su confección e instalación. V-02	m2	5.00	0.60		1.10	3.30
02.05.03.03.	VENTANA FIJA C/ VIDRIO INCOLORO Y ARENADO; Confeccionado con marco perimetral con perfil canal "U" de 2" x 1" e=1.3mm., Divisiones con tubo de aluminio de 2" x 1" e=1.3mm., Vidrio incoloro y arenado (según detalles) de 8mm. tipo sándwich con lamina de 4 micras, Ángulo perimetral de aluminio de 5/8" e=1.3mm; incluye materiales, equipos, herramientas, accesorios y mano de obra para su confección e instalación. V-03 (A y B)	m2	3.00	1.60		1.50	7.20
02.05.03.04.	VENTANA PIVOT DE ALUMINIO Y VENTANA FIJA C/ VIDRIO INCOLORO Y ARENADO; Confeccionado con marco perimetral con perfil canal "U" de 2" x 1" e=1.3mm., Divisiones con tubo de aluminio de 2" x 1" e=1.3mm., Vidrio incoloro y arenado (según detalles) de 8mm. tipo sándwich con lamina de 4 micras, Ángulo perimetral de aluminio de 5/8" e=1.3mm, Accesorios para sistema pivot, Perfil de aluminio tipo "H" en laterales, perfil de aluminio tipo "U" en la parte superior e inferior, Ángulo perimetral de aluminio de 5/8" e=1.3mm., Seguro de pestillo (según detalles); incluye materiales, equipos, herramientas, accesorios y mano de obra para su confección e instalación. V-04 (A y B)	m2	4.00	1.60		1.50	9.60
02.06. 02.06.01.	CARPINTERIA METÁLICA PUERTAS PUERTA METÁLICA BATIENTE DE DOBLE HOJA; Confeccionado con marco y contra marco de ángulos metálicos de 1-1/2"x1-1/2"x2mm., Ángulo metálico, Malla electro soldada con recubrimiento de PVC color blanco, Seguro tipo cerrojo liviano, Candado t/monoblock de 85mm. de latón, c/barra de acero endurecido cromado, inc. juego de llaves, Pintura base anticorrosiva, Pintura esmalte con acabado mate doble capa color blanco, y Tubo metálico de 2"x2"x2mm. para reforzamiento del vano de drywall (ver detalles); Incluye materiales, equipos, herramientas, accesorios y mano de obra para su confección e instalación. PM-01	m2	1.00	1.80		2.10	3.78




ANEXO - METRADOS Y ESPECIFICACIONES TÉCNICAS							
		"SERVICIO DE ACONDICIONAMIENTO DE AMBIENTES PARA EL MÓDULO DEL NUEVO CÓDIGO PROCESAL PENAL, MÓDULO CIVIL CORPORATIVO DE LITIGACIÓN ORAL Y MÓDULO CORPORATIVO LABORAL EN EL PREDIO DEL EDIFICIO CUZCO DE LA CSJJU"					
UBICACIÓN : Prlg. CUZCO N° 790; Distrito HUANCAYO; Provincia HUANCAYO; Departamento JUNÍN		PROPIETARIO : CORTE SUPERIOR DE JUSTICIA DE JUNÍN					
REALIZADO : COORDINACIÓN DE INFRAESTRUCTURA DE LA CSJJU		FECHA : oct-2023					
ACTIVIDAD	DESCRIPCIÓN	METRADOS					
		UND.	VECES	LARGO	ANCHO	ALTO	TOTAL
02.06.01.02.	PUERTA METÁLICA BATIENTE; Confeccionado con marco y contra marco de ángulos metálicos de 1-1/2"x1-1/2"x2mm., Ángulo metálico, Malla electro soldada con recubrimiento de PVC color blanco, Seguro tipo cerrojo liviano, Candado t/monoblock de 85mm. de latón, c/barra de acero endurecido cromado, inc. juego de llaves, Pintura base anticorrosiva, Pintura esmalte con acabado mate doble capa color blanco, y Tubo metálico de 2"x2"x2mm. para reforzamiento del vano de drywall (ver detalles); Incluye materiales, equipos, herramientas, accesorios y mano de obra para su confección e instalación. PM-02	m2	2.00	1.00		2.10	4.20
02.06.01.03.	PUERTA METÁLICA BATIENTE REFORZADA; Confeccionado con marco de puerta con tubo metálico (LAF) de 1"x2"x1.5mm. y marco de hoja con ángulos metálicos de 1-1/2"x1-1/2"x2mm., refuerzo interior con tubo metálico (LAF) de 1-1/4"x1-1/4"x1.5mm., Barrotes verticales de Ø3/4" e=1.2mm @10cm., Seguro tipo cerrojo pesado, Candado de 70mm. de latón c/barra de acero endurecido cromado inc. juego de llaves, Bisagras soldable de fierro pesado de 4", Tope de puerta con ángulo metálico de 3/4", Pintura base anticorrosiva, Pintura esmalte con acabado satinado doble capa color negro, y listones de madera de 3"x2" para reforzamiento del vano de drywall; Incluye materiales, equipos, herramientas, accesorios y mano de obra para su confección e instalación. PM-03 PM-04	m2	1.00 1.00	0.90 0.80		2.10 2.10	1.89 1.68
02.06.01.04.	PUERTA METÁLICA BATIENTE REFORZADA DOBLE HOJA; Confeccionado con marco de puerta con tubo metálico (LAF) de 1"x2"x1.5mm. y marco de hoja con ángulos metálicos de 1-1/2"x1-1/2"x2mm., refuerzo interior con tubo metálico (LAF) de 1-1/4"x1-1/4"x1.5mm., Barrotes verticales de Ø3/4" e=1.2mm @10cm., Seguro tipo cerrojo pesado, Candado de 70mm. de latón c/barra de acero endurecido cromado inc. juego de llaves, Bisagras soldable de fierro pesado de 4", Tope de puerta con ángulo metálico de 3/4", Pintura base anticorrosiva, Pintura esmalte con acabado satinado doble capa color negro, y listones de madera de 3"x2" para reforzamiento del vano de drywall; Incluye materiales, equipos, herramientas, accesorios y mano de obra para su confección e instalación. PM-05	m2	1.00	1.40		2.10	2.94




FIRMAS

ANEXO - METRADOS Y ESPECIFICACIONES TÉCNICAS								
 <small>PODER JUDICIAL DE LA CSJJU</small>	"SERVICIO DE ACONDICIONAMIENTO DE AMBIENTES PARA EL MÓDULO DEL NUEVO CÓDIGO PROCESAL PENAL, MÓDULO CIVIL CORPORATIVO DE LITIGACIÓN ORAL Y MÓDULO CORPORATIVO LABORAL EN EL PREDIO DEL EDIFICIO CUZCO DE LA CSJJU"							
	UBICACIÓN : Prlg. CUZCO N° 790; Distrito HUANCAYO; Provincia HUANCAYO; Departamento JUNÍN							
	PROPIETARIO : CORTE SUPERIOR DE JUSTICIA DE JUNÍN							
REALIZADO : COORDINACIÓN DE INFRAESTRUCTURA DE LA CSJJU								
FECHA : oct-2023								
ACTIVIDAD	DESCRIPCIÓN	METRADOS						
		UND.	VECES	LARGO	ANCHO	ALTO	PARCIAL	TOTAL
02.06.01.05.	PUERTA METÁLICA PLEGABLE TIPO TIJERA; Confeccionado con Marco con tubos metálicos de 2" x 2" x 1.2mm., Carril superior de 2"x1.2mm., fijado con soportes a la estructura (dentro de falso cielorraso), Carril inferior de 1"x1.2mm. embutido en el piso de concreto (previo corte y posterior resane), Divisiones metálicas verticales plegables tipo tijera, Tiradores metálicos, Seguro tipo orejeras, Candado t/monoblock de 85mm. de latón c/barra de acero endurecido cromado inc. juego de llaves, Seguro tipo pestillo en ambas hojas (superior e inferior), Pintura base anticorrosiva, y Pintura esmalte con acabado mate doble capa color blanco (ver detalles); Incluye materiales, equipos, herramientas, accesorios y mano de obra para su confección e instalación. PM-06	m2						13.47
02.06.01.06.	REINSTALACIÓN DE PUERTA METÁLICA BATIENTE DE DOBLE HOJA CON VIDRIO INCOLORO (2.10x2.20m.); Considerar el desmontaje y la posterior reinstalación del Contra marco, Marco, Hojas y Accesorios; Considerar también la instalación de Tubos metálico de 2"x2"x2mm. para reforzamiento lateral del vano de drywall, fijados al piso y losa de concreto para el soporte de la puerta; Incluye materiales, equipos, herramientas, accesorios y mano de obra para su confección e instalación. PD-02	und						1.00
02.06.02.	REJAS REJA METÁLICA DE SEGURIDAD; Instalado por el interior del edificio, Confeccionado con marco y refuerzos centrales con Ángulos metálicos de 1" x 1" x 2mm., Divisiones tipo barrotes con tubos circulares metálicos de Ø5/8" e=0.75mm @15cm., Anclajes metálicos embutidos en el muro (previo picado y posterior resane), pintura base anticorrosiva y Pintura esmalte con acabado mate doble capa color blanco (ver detalles); Incluye materiales, equipos, herramientas, accesorios y mano de obra para su confección e instalación.	m2						58.84
02.06.02.01.								
	R-01		2.00		2.40	0.90	4.32	
	R-02		1.00		3.25	2.70	8.78	
	R-03		1.00		0.84	2.20	1.85	
	R-04		1.00		4.67	2.55	11.91	
	R-05		1.00		3.67	2.14	7.85	
	R-06		1.00		3.90	2.55	9.95	
	R-07		1.00		4.00	2.25	9.00	
	R-08		1.00		2.30	2.25	5.18	
02.07.	CARPINTERIA MADERA							
02.07.01.	PUERTAS							



ANEXO - METRADOS Y ESPECIFICACIONES TÉCNICAS



"SERVICIO DE ACONDICIONAMIENTO DE AMBIENTES PARA EL MÓDULO DEL NUEVO CÓDIGO PROCESAL PENAL, MÓDULO CIVIL CORPORATIVO DE LITIGACIÓN ORAL Y MÓDULO CORPORATIVO LABORAL EN EL PREDIO DEL EDIFICIO CUZCO DE LA CSJUU"



UBICACIÓN : Prlg. CUZCO N° 790; Distrito HUANCAYO; Provincia HUANCAYO; Departamento JUNÍN

PROPIETARIO : CORTE SUPERIOR DE JUSTICIA DE JUNÍN

REALIZADO : COORDINACIÓN DE INFRAESTRUCTURA DE LA CSJUU

FECHA : oct-2023

ACTIVIDAD	DESCRIPCIÓN	METRADOS					
		UND.	VECES	LARGO	ANCHO	ALTO	TOTAL
02.07.01.01.	PUERTA CONTRAPLACADA BATIENTE DE SEGURIDAD; Confeccionado con Marco de madera pino de 6x3.2cm. color nogal, con bruñas de 0.5cm., Hoja de puerta batiente confeccionado con bastidor estructural de listones de madera pino de 1-1/2"x1", Relleno de papel kraft "tipo panal", y Tablero acanalado de HDF 4mm. color nogal con acabado barnizado, rejas centrales de 0.50x0.60m. con Marco de ángulo metálico de 1" y Rejas con barrotes de 1/2" x 1.2mm. @ 0.10m., Pintura anticorrosiva, Pintura esmalte satinado color negro doble capa; rejas cubiertas con acrílico incoloro de 4mm. con sello hermético, y cerradura inoxidable tipo manija para embutir de 02 golpes (ver detalles); Incluye materiales, equipos, herramientas, accesorios y mano de obra para su confección e instalación. PC-01	m2					1.89
02.07.01.02.	PUERTA BATIENTE CONTRAPLACADA; Confeccionado con Marco de madera pino de 6x3.2cm. color nogal, con bruñas de 0.5cm., Hoja de puerta batiente confeccionado con bastidor estructural de listones de madera pino de 1-1/2"x1", Relleno de papel kraft "tipo panal", y Tablero acanalado de HDF 4mm. color nogal con acabado barnizado, rejas cubiertas con acrílico incoloro de 4mm. con sello hermético, y cerradura inoxidable tipo manija para embutir de 02 golpes (ver detalles); Incluye materiales, equipos, herramientas, accesorios y mano de obra para su confección e instalación. mano de obra para su confección e instalación. PC-02	m2					5.67
02.08. 02.08.01.	CARPINTERIA DE MELAMINE MESA DE PARTES MÓDULO DE MESA DE PARTES (MePa-01); MÓDULO DE DOS CABINAS; LARGO=2.40m., ANCHO=1.15 m. y ALTO=1.60m.; Considerar Tablero post formado de 50mm. color gris claro, Melamine de 18mm. colores gris grafito y gris claro, Tablero de MDF de 15mm., formica de colores gris grafito y granate (institucional); con canto pesado de 3mm., Vidrio Templado de 8mm. con refuerzos trapezoidales, Canal "U" inoxidable de 3/4" y lamina de acero inoxidable de 1mm., letra en 3D de acrílico blanco, cajones con cerradura tipo tambor, portateclado y pasacables de PVC, regatones regulables, sistema de audio intercomunicador de dos vías "manos libres" (considerar su instalacion y fijacion en vidrio templado y módulo), según plano de detalles; incluye materiales, equipos, herramientas y mano de obra para su confección e instalación. MÓDULO DEL NUEVO CODIGO PROCESAL PENAL MÓDULO CIVIL CORPORATIVO DE LITIGACION ORAL MÓDULO CORPORATIVO LABORAL	und					4.00
			2.00				2.00
			1.00				1.00
			1.00				1.00



FIRMAS

ANEXO - METRADOS Y ESPECIFICACIONES TÉCNICAS



"SERVICIO DE ACONDICIONAMIENTO DE AMBIENTES PARA EL MÓDULO DEL NUEVO CÓDIGO PROCESAL PENAL, MÓDULO CIVIL CORPORATIVO DE LITIGACIÓN ORAL Y MÓDULO CORPORATIVO LABORAL EN EL PREDIO DEL EDIFICIO CUZCO DE LA CSJJU"

UBICACIÓN : Prlg. CUZCO N° 790; Distrito HUANCAYO; Provincia HUANCAYO; Departamento JUNÍN

PROPIETARIO : CORTE SUPERIOR DE JUSTICIA DE JUNÍN

REALIZADO : COORDINACIÓN DE INFRAESTRUCTURA DE LA CSJJU

FECHA : oct-2023

ACTIVIDAD	DESCRIPCIÓN	METRADOS					
		UND.	VECES	LARGO	ANCHO	ALTO	TOTAL
02.08.01.02.	MÓDULO DE MESA DE PARTES PREFERENCIAL (MePar-02); MODULO DE DOS CABINAS; LARGO=2.60m., ANCHO=1.15 m. y ALTO=1.60m.; Considerar Tablero post formado de 50mm. color gris claro, Melamine de 18mm. colores gris grafito y gris claro, Tablero de MDF de 15mm., formica de colores gris grafito y granate (institucional); con canto pesado de 3mm., Vidrio Templado de 8mm. con refuerzos trapezoidales, Canal "U" inoxidable de 3/4" y lamina de acero inoxidable de 1mm., letra en 3D de acrílico blanco, cajones con cerradura tipo tambor, portateclado y pasacables de PVC, regatones regulables, sistema de audio Intercomunicador de dos vías "manos libres", según plano de detalles; incluye materiales, equipos, herramientas y mano de obra para su confección e instalación.	und					1.00
	PREFERENCIAL		1.00				1.00
02.08.01.03.	DIVISION PARA MESA DE PARTES H=1.60m.; Considerar Melamine de 18mm. color gris grafito, Tablero de MDF de 15mm., formica de colores gris claro, gris grafito y granate (institucional); con canto pesado de 3mm., Vidrio Templado de 8mm., Canal "U" inoxidable de 3/4" y lamina de acero inoxidable de 1mm., regatones regulables, según plano de detalles; incluye materiales, equipos, herramientas y mano de obra para su confección e instalación.	m2					3.85
	DIVISION MESA DE PARTES (Div-03)		1.00	1.74		1.60	2.78
	DIVISION MESA DE PARTES (Div-04)		1.00	0.67		1.60	1.07
02.08.02.	ORIENTACION						
02.08.02.01.	MÓDULO DE ORIENTACIÓN (MoOr-01); LARGO=1.35m., ANCHO=0.75 m. y ALTO=1.25m.; Considerar Tablero post formado de 50mm. y 18mm. color gris claro, Melamine de 18mm. colores gris grafito y gris claro, Tablero de MDF de 15mm., formica de colores gris grafito y granate (institucional); con canto pesado de 3mm., Vidrio Templado de 8mm. con refuerzos trapezoidales, Canal "U" inoxidable de 3/4" y lamina de acero inoxidable de 1mm., letra en 3D de acrílico blanco, cajones con cerradura tipo tambor, portateclado, pasacables de PVC, regatones regulables, sistema de audio intercomunicador de dos vías "manos libres", según plano de detalles; incluye materiales, equipos, herramientas y mano de obra para su confección e instalación.	und					4.00
	MODULO DE ORIENTACIÓN		4.00				4.00
02.08.02.02.	DIVISION PARA ORIENTACIÓN H=1.60m.; Considerar Tablero de MDF de 15mm., formica de color granate (institucional); Vidrio incoloro tipo sándwich de 6mm. con lamina Arenado de 4micras (según diseño), Estructura con tubos metálicos de 25x40x1mm. pintura anticorrosiva y pintura esmalte con acabado mate color negro doble capa, regatones regulables, según plano de detalles; incluye materiales, equipos, herramientas, accesorios de fijación y mano de obra para su confección e instalación.	m2					10.24
	DIVISION ORIENTACIÓN (Div-01)		4.00	1.10		1.60	7.04
	DIVISION ORIENTACIÓN (Div-02)		1.00	2.00		1.60	3.20



FIRMAS

ANEXO - METRADOS Y ESPECIFICACIONES TÉCNICAS



"SERVICIO DE ACONDICIONAMIENTO DE AMBIENTES PARA EL MÓDULO DEL NUEVO CÓDIGO PROCESAL PENAL, MÓDULO CIVIL CORPORATIVO DE LITIGACIÓN ORAL Y MÓDULO CORPORATIVO LABORAL EN EL PREDIO DEL EDIFICIO CUZCO DE LA CSJJU"



UBICACIÓN : Prlg. CUZCO N° 790; Distrito HUANCAYO; Provincia HUANCAYO; Departamento JUNÍN

PROPIETARIO : CORTE SUPERIOR DE JUSTICIA DE JUNÍN

REALIZADO : COORDINACIÓN DE INFRAESTRUCTURA DE LA CSJJU

FECHA : oct-2023

ACTIVIDAD	DESCRIPCIÓN	METRADOS					
		UND.	VECES	LARGO	ANCHO	ALTO	PARCIAL
02.08.03.	AUDIENCIAS						
02.08.03.01.	MÓDULO DE AUDIENCIAS VIRTUALES (MoAuVi-01); LARGO=1.83m. ANCHO=1.10m. y ALTO=1.90m.; Confeccionado con soportes verticales y tablero horizontal superior de melamine de 18mm. color gris grafito, Tablero horizontal de melamine de 18mm. color gris claro, soporte para teclado de melamine de 18mm color gris grafito c/sistema deslizante telescópico, y acrílico traslucido de 3.5mm c/estructura de perfil "U" de 1/2" de aluminio en los bordes de acuerdo a las Especificaciones Técnicas detalladas en los planos; Incluye materiales, equipos, herramientas accesorios y mano de obra para su confección e instalación.	und					4.00
	SOTANO; AUDIENCIAS VIRTUALES		4.00				4.00
02.09.	SEÑALIZACIÓN						
02.09.01.	LETRAS EMPOTRABLES						
02.09.01.01.	LETRAS INSTITUCIONALES h=18cm. ; Considerar la estructura con la misma forma de cada letra con plancha de acero LAF e=1mm., pintado con zincromato y dos manos de esmalte sintético color negro, las Letras irán revestidas con planchas de aluminio color dorado espesor de 1.5mm. sujeto a "alma de acero" mediante pegamento de contacto, realizar fijación mediante perforaciones y aditivo epóxido tipo "HIT HY 150 HILTI"; incluye andamiaje, materiales, equipos herramientas y mano de obra para su confección e instalación (según Lamina de detalles).	und					30.00
	CORTE SUPERIOR DE JUSTICIA DE JUNÍN		30.00				30.00
02.09.01.02.	LETRAS INSTITUCIONALES h=15cm. ; Considerar la estructura con la misma forma de cada letra con plancha de acero LAF e=1mm., pintado con zincromato y dos manos de esmalte sintético color negro, las Letras irán revestidas con planchas de aluminio color dorado espesor de 1.5mm. sujeto a "alma de acero" mediante pegamento de contacto, realizar fijación mediante perforaciones y aditivo epóxido tipo "HIT HY 150 HILTI"; incluye andamiaje, materiales, equipos herramientas y mano de obra para su confección e instalación (según Lamina de detalles).	und					95.00
	MÓDULO DEL NUEVO CÓDIGO PROCESAL PENAL		33.00				33.00
	MÓDULO CORPORATIVO LABORAL		24.00				24.00
	MÓDULO CIVIL CORPORATIVO DE LITIGACIÓN ORAL		38.00				38.00
02.09.01.03.	LETRAS INSTITUCIONALES h=10cm. ; Considerar la estructura con la misma forma de cada letra con plancha de acero LAF e=1mm., pintado con zincromato y dos manos de esmalte sintético color negro, las Letras irán revestidas con planchas de aluminio color dorado espesor de 1.5mm. sujeto a "alma de acero" mediante pegamento de contacto, realizar fijación mediante perforaciones y aditivo epóxido tipo "HIT HY 150 HILTI"; incluye andamiaje, materiales, equipos herramientas y mano de obra para su confección e instalación (según Lamina de detalles).	und					13.00
	PODER JUDICIAL		13.00				13.00



FIRMAS

ANEXO - METRADOS Y ESPECIFICACIONES TÉCNICAS



"SERVICIO DE ACONDICIONAMIENTO DE AMBIENTES PARA EL MÓDULO DEL NUEVO CÓDIGO PROCESAL PENAL, MÓDULO CIVIL CORPORATIVO DE LITIGACIÓN ORAL Y MÓDULO CORPORATIVO LABORAL EN EL PREDIO DEL EDIFICIO CUZCO DE LA CSJJU"

UBICACIÓN : Prlg. CUZCO N° 790; Distrito HUANCAYO; Provincia HUANCAYO; Departamento JUNÍN

PROPIETARIO : CORTE SUPERIOR DE JUSTICIA DE JUNÍN



REALIZADO : COORDINACIÓN DE INFRAESTRUCTURA DE LA CSJJU

FECHA : oct-2023

ACTIVIDAD	DESCRIPCIÓN	METRADOS						
		UND.	VECES	LARGO	ANCHO	ALTO	PARCIAL	TOTAL
02.09.01.04.	LOGO INSTITUCIONAL DE 70x70cm.; Considerar la estructura con la misma forma de cada letra con plancha de acero LAF e=1mm., pintado con zincromato y dos manos de esmalte sintético color negro, Letras revestidas con planchas de aluminio color dorado e=1.5mm. sujeto a "alma de acero" mediante pegamento de contacto, realizar fijación mediante perforaciones y aditivo epóxido tipo "HIT HY 150 HILTI"; incluye andamiaje, materiales, equipos herramientas y mano de obra para su confección e instalación (según Lamina de detalles). "LOGO DEL PODER JUDICIAL"	gib	1.00				1.00	1.00
02.09.02.	CARTELES DE IDENTIFICACIÓN							
02.09.02.01.	PANEL INFORMATIVO DE 0.65 x 1.70m.; Considerar Impresión con Vinil de alta resolución sobre base de PVC de 3mm., los cuales irán por ambas caras del panel, estructura metálica interior con tubos cuadrados de 1"x1.2mm. y base con fierro estriado de 4.4mm., y tapacanto lateral con platina de aluminio color negro de 1"; Incluye materiales, equipos, herramientas, accesorios de fijación y mano de obra para su confección e instalación (según Lamina de detalles). PRIMER PISO	und	1.00				1.00	1.00
02.09.02.02.	CARTEL RECTANGULAR INFORMATIVO TIPO ADOSADO DE 30x20cm.; Considerar los nombres de cada ambiente según listado, Impreso en vinil de alta resolución sobre base de PVC de 30x20cm. e=3mm.; Incluye materiales para su confección e instalación en las dependencias de acuerdo a la distribución planteada en los anexos (según Lamina de detalles). SOTANO PRIMER PISO SEGUNDO PISO TERCER PISO CUARTO PISO QUINTO PISO SEXTO PISO AZOTEA	und	8.00 7.00 12.00 9.00 9.00 9.00 12.00 2.00				8.00 7.00 12.00 9.00 9.00 9.00 12.00 2.00	68.00
02.09.02.03.	CARTEL RECTANGULAR INFORMATIVO TIPO ADOSADO DE 60x45cm.; Considerar los nombres de cada piso según listado, Impreso en vinil de alta resolución sobre base de PVC de 45x60cm. e=3mm.; Incluye materiales para su confección e instalación en llegada escaleras y ascensores. SOTANO PRIMER PISO SEGUNDO PISO TERCER PISO CUARTO PISO QUINTO PISO SEXTO PISO AZOTEA	und	3.00 3.00 3.00 3.00 3.00 3.00 3.00 3.00				3.00 3.00 3.00 3.00 3.00 3.00 3.00	24.00



FIRMAS



ANEXO - METRADOS Y ESPECIFICACIONES TÉCNICAS



"SERVICIO DE ACONDICIONAMIENTO DE AMBIENTES PARA EL MÓDULO DEL NUEVO CÓDIGO PROCESAL PENAL, MÓDULO CIVIL CORPORATIVO DE LITIGACIÓN ORAL Y MÓDULO CORPORATIVO LABORAL EN EL PREDIO DEL EDIFICIO CUZCO DE LA CSJJU"


UBICACIÓN : Prtg. CUZCO N° 790; Distrito HUANCAYO; Provincia HUANCAYO; Departamento JUNÍN

PROPIETARIO : CORTE SUPERIOR DE JUSTICIA DE JUNÍN

REALIZADO : COORDINACIÓN DE INFRAESTRUCTURA DE LA CSJJU


FECHA : oct-2023

ACTIVIDAD	DESCRIPCIÓN	METRADOS					
		UND.	VECES	LARGO	ANCHO	ALTO	TOTAL
02.09.02.04.	CARTEL RECTANGULAR INFORMATIVO TIPO BANDERA DE 30x20cm. ; Considerar los nombres de cada ambiente según listado, Impreso en vinil de alta resolución (ambas caras) sobre base de PVC de 30x20cm. e=3mm., estructura lateral fijado a la pared; Incluye materiales para su confección e instalación en las dependencias de acuerdo a la distribución planteada en los anexos (según Lamina de detalles).	und					30.00
	PRIMER PISO		9.00				9.00
	SEGUNDO PISO		3.00				3.00
	TERCER PISO		6.00				6.00
	CUARTO PISO		5.00				5.00
	QUINTO PISO		3.00				3.00
	SEXTO PISO		2.00				2.00
	AZOTEA		2.00				2.00
02.09.02.05.	CARTEL RECTANGULAR INFORMATIVO TIPO COLGANTE DE 30x20cm. ; Considerar los nombres de cada ambiente según listado, Impreso en vinil de alta resolución (ambas caras) sobre base de PVC de 30x20cm. e=3mm., colgantes con 02 cadenas metálicas fijadas en el cielorraso; Incluye materiales para su confección e instalación en las dependencias de acuerdo a la distribución planteada en los anexos (según Lamina de detalles).	und					11.00
	SOTANO		5.00				5.00
	PRIMER PISO		1.00				1.00
	SEGUNDO PISO		1.00				1.00
	TERCER PISO		1.00				1.00
	CUARTO PISO		1.00				1.00
	QUINTO PISO		1.00				1.00
	SEXTO PISO		1.00				1.00
02.09.02.06.	CARTEL RECTANGULAR INFORMATIVO TIPO COLGANTE DE 100x30cm. ; Considerar los nombres de cada ambiente según listado, Impreso en vinil de alta resolución (ambas caras) sobre base de PVC de 100x30cm. e=3mm., refuerzo interior para evitar deformaciones, colgantes con 03 cadenas metálicas fijadas en el cielorraso; Incluye materiales para su confección e instalación en las dependencias de acuerdo a la distribución planteada en los anexos (según Lamina de detalles).	und					6.00
	MESA DE PARTES MCCLO		1.00				1.00
	MESA DE PARTES MCL		1.00				1.00
	MESA DE PARTES MNCPP		1.00				1.00
	MESA DE PARTES PREFERENCIAL		1.00				1.00
	MODULO DE CONSULTA		1.00				1.00
	MODULO DE ORIENTACIÓN		1.00				1.00
02.09.02.07.	VINILO ADHESIVO DE FASE DE ALTA RESISTENCIA PARA PISO DE 0.50x0.70m. CORTE CON DISEÑO ; Considerar su instalación sobre piso de porcelanato, y Diseño según especificaciones; Incluye materiales, equipos, herramientas, accesorios y mano de obra para su instalación.	und					1.00
	ESPERA		1.00				1.00
02.10.	SENALETICAS DE EVACUACIÓN						



FIRMAS

ANEXO - METRADOS Y ESPECIFICACIONES TÉCNICAS



LA PRENSA DEL
JURADO NACIONAL

"SERVICIO DE ACONDICIONAMIENTO DE AMBIENTES PARA EL MÓDULO DEL NUEVO CÓDIGO PROCESAL PENAL, MÓDULO CIVIL CORPORATIVO DE LITIGACIÓN ORAL Y MÓDULO CORPORATIVO LABORAL EN EL PREDIO DEL EDIFICIO CUZCO DE LA CSJJU"



UBICACIÓN : Prig. CUZCO N° 790; Distrito HUANCAYO; Provincia HUANCAYO; Departamento JUNÍN

PROPIETARIO : CORTE SUPERIOR DE JUSTICIA DE JUNÍN


REALIZADO : COORDINACIÓN DE INFRAESTRUCTURA DE LA CSJJU


FECHA : oct-2023

ACTIVIDAD	DESCRIPCIÓN	METRADOS						
		UND.	VECES	LARGO	ANCHO	ALTO	PARCIAL	TOTAL
02.10.01.	SEÑALETICA DE PVC AUTOADHESIVO FOTOLUMINISCENTE DE 20x30cm. " EVACUACIÓN - SALIDA DERECHA; INDICA LA SALIDA DEL LOCAL EN ASCENSO POR ESCALERAS "; Incluye materiales, herramientas y mano de obra para su instalación según detalles de láminas.	und	2.00				2.00	2.00
02.10.02.	SEÑALETICA DE PVC AUTOADHESIVO FOTOLUMINISCENTE DE 20x30cm. " EVACUACIÓN - SALIDA IZQUIERDA; INDICA LA SALIDA DEL LOCAL EN DESCENSO POR ESCALERAS "; Incluye materiales, herramientas y mano de obra para su instalación según detalles de láminas.	und	12.00				12.00	12.00
02.10.03.	SEÑALETICA DE PVC AUTOADHESIVO FOTOLUMINISCENTE DE 20x30cm.; " ZONA DE SEGURIDAD EN CASO DE SISMOS "; Incluye materiales, herramientas y mano de obra para su instalación según detalles de láminas.	und	99.00				99.00	99.00
02.10.04.	SEÑALETICA DE PVC AUTOADHESIVO FOTOLUMINISCENTE DE 20x30cm.; " SALIDA " IZQUIERDA ; Incluye materiales, herramientas y mano de obra para su instalación según detalles de láminas.	und	8.00				8.00	8.00
02.10.05.	SEÑALETICA DE PVC AUTOADHESIVO FOTOLUMINISCENTE DE 20x30cm.; " SALIDA " DERECHA ; Incluye materiales, herramientas y mano de obra para su instalación según detalles de láminas.	und	17.00				17.00	17.00
02.10.06.	SEÑALETICA DE PVC AUTOADHESIVO FOTOLUMINISCENTE DE 20x30cm.; " SALIDA "; Incluye materiales, herramientas y mano de obra para su instalación según detalles de láminas.	und	11.00				11.00	11.00
02.10.07.	SEÑALETICA DE PVC AUTOADHESIVO FOTOLUMINISCENTE DE 20x30cm.; " SALIDA DE EMERGENCIA "; Incluye materiales, herramientas y mano de obra para su instalación según detalles de láminas.	und	1.00				1.00	1.00
02.10.08.	SEÑALETICA DE PVC AUTOADHESIVO FOTOLUMINISCENTE DE 20x30cm.; " ATENCION RIESGO ELECTRICO "; Incluye materiales, herramientas y mano de obra para su instalación según detalles de láminas.	und	9.00				9.00	9.00
02.10.09.	SEÑALETICA DE PVC AUTOADHESIVO FOTOLUMINISCENTE DE 20x30cm.; " POZO A TIERRA "; Incluye materiales, herramientas y mano de obra para su instalación según detalles de láminas.	und	3.00				3.00	3.00
02.10.10.	SEÑALETICA DE PVC AUTOADHESIVO FOTOLUMINISCENTE DE 20x30cm.; " AFORO CAPACIDAD MAXIMA DE PERSONAS "; Incluye materiales, herramientas y mano de obra para su instalación según detalles de láminas.	und	8.00				8.00	8.00




FIRMAS

ANEXO - METRADOS Y ESPECIFICACIONES TÉCNICAS							
 "SERVICIO DE ACONDICIONAMIENTO DE AMBIENTES PARA EL MÓDULO DEL NUEVO CÓDIGO PROCESAL PENAL, MÓDULO CIVIL CORPORATIVO DE LITIGACIÓN ORAL Y MÓDULO CORPORATIVO LABORAL EN EL PREDIO DEL EDIFICIO CUZCO DE LA CSJJU"		UBICACIÓN : Prlg. CUZCO N° 790; Distrito HUANCAYO; Provincia HUANCAYO; Departamento JUNÍN PROPIETARIO : CORTE SUPERIOR DE JUSTICIA DE JUNÍN REALIZADO : COORDINACIÓN DE INFRAESTRUCTURA DE LA CSJJU					
		FECHA : oct-2023					
ACTIVIDAD	DESCRIPCIÓN	METRADOS					
		UND.	VECES	LARGO	ANCHO	ALTO	TOTAL
02.10.11.	SEÑALETICA DE PVC AUTOADHESIVO FOTOLUMINISCENTE DE 20x30cm; "SERVICIO HIGIENICO MIXTO, VARONES, MUJERES, Y PARA PERSONAS CON DISCAPACIDAD" ; Incluye materiales, herramientas y mano de obra para su instalación según detalles de láminas.	und	67.00				67.00
02.10.12.	SEÑALETICA DE PVC AUTOADHESIVO FOTOLUMINISCENTE DE 20x30cm; "EXTINTOR PQS" ; Incluye materiales, herramientas y mano de obra para su instalación según detalles de láminas.	und	23.00				23.00
02.10.13.	SEÑALETICA DE PVC AUTOADHESIVO FOTOLUMINISCENTE DE 20x30cm; "EXTINTOR CO2" ; Incluye materiales, herramientas y mano de obra para su instalación según detalles de láminas.	und	25.00				25.00
02.10.14.	SEÑALETICA DE PVC AUTOADHESIVO FOTOLUMINISCENTE DE 20x30cm; "LUCES DE EMERGENCIA" ; Incluye materiales, herramientas y mano de obra para su instalación según detalles de láminas.	und	38.00				38.00
02.11.	OTROS						
02.11.01.	CORTINA HOSPITALARIA h=2.70m. ; Confeccionado con tela antibacterial gruesa color azul oscuro, tubo de acero inoxidable de Ø 1-1/2" e=1.2mm. con canoplas y soportes centrales, ojales metálicos, accesorios colgantes y cierre central con cinta del color similar; Incluye materiales, equipos, herramientas, accesorios y mano de obra para su confección e instalación.	m					1.82
	TOPICO		1.00	1.82			1.82
02.11.02.	LIMPIEZA FINAL DE LA INTERVENCIÓN ; Considerar retiro y eliminación hacia botadero de escombros y/o material excedente de las instalaciones, desmontaje y demoliciones, Limpieza de manchas en general (elementos instalados y existentes); Incluye materiales, equipos, estibaje, transporte y mano de obra para su ejecución.	glb					1.00
	EDIFICIO CUZCO		1.00				1.00
02.11.03.	DESMONTAJE E INSTALACION DE 24 ARCHIVOS MOVILES DE 6 CUERPOS CADA UNO ; desmontaje del sistema antivoltio, desarmado de archivos móviles, desmontaje de rieles, desmontaje de archivos fijos, desmontaje del sistema de movimiento (volante, cadena, catalina, etc), transporte e instalación en el sotano del Edificio de la Prolongacion Cuzco N°790, considerar tambien el resane, pintado de superficies dañadas por el desmontaje ; Incluye materiales, equipos, estibaje, transporte y mano de obra para su ejecución.	glb					1.00
	EDIFICIO CUZCO		1.00				1.00
03.	INSTALACIONES SANITARIAS						
03.01.	APARATOS SANITARIOS						



FIRMAS

ANEXO - METRADOS Y ESPECIFICACIONES TÉCNICAS



"SERVICIO DE ACONDICIONAMIENTO DE AMBIENTES PARA EL MÓDULO DEL NUEVO CÓDIGO PROCESAL PENAL, MÓDULO CIVIL CORPORATIVO DE LITIGACIÓN ORAL Y MÓDULO CORPORATIVO LABORAL EN EL PREDIO DEL EDIFICIO CUZCO DE LA CSJJU"



UBICACIÓN : Prig. CUZCO N° 790; Distrito HUANCAYO; Provincia HUANCAYO; Departamento JUNÍN

PROPIETARIO : CORTE SUPERIOR DE JUSTICIA DE JUNÍN


REALIZADO : COORDINACIÓN DE INFRAESTRUCTURA DE LA CSJJU

FECHA : oct-2023

ACTIVIDAD	DESCRIPCIÓN	METRADOS					
		UND.	VECES	LARGO	ANCHO	ALTO	TOTAL
03.01.01.	LAVADERO DE ACERO INOXIDABLE DE UNA POZA CON MESA DE TRABAJO; Considerar estructura con perfiles metálicos de drywall, revestimiento con placas de fibrocemento de 6mm. acabado final con porcelanato de 60x60cm. color gris grafito con cortes en diagonal, puertas batientes de melamine de 18mm. tipo "ROVERE-PELIKANO" con canto pesado; de acuerdo a planos de detalles, Grifería de Bronce al mueble con perilla, tubería de abasto flexible de 1/2" x 1/2" x 35cm., Trampa de PVC tipo Botella de Ø2", y Válvula de compuerta empotrada en muro (uniones universales, válvula bronce de 1/2" y caja empotrable); Considerar tuberías y accesorios para la conexión a la montante de desagüe (PVC-SAP Ø2") y Tuberías y accesorios para la conexión a la red de alimentación de Agua (PVC-SAP Ø1/2") SEGUN PLANOS DE INSTALACIONES SANITARIAS; Incluye materiales, equipos, herramientas, accesorios y mano de obra para su confección e instalación.	gib					1.00
	LACTARIO - PRIMER PISO		1.00				1.00
03.01.02.	LAVADERO EMPOTRABLE DE LOSA DE 0.56x0.45x0.35m. CON ACABADO VITRIFICADO BRILLANTE COLOR BLANCO; considerar soportes del mismo material, trampa tipo botella de PVC de Ø2", llave con acabado cromado color plata, tubería de abasto flexible de 1/2" x 1/2" x 35cm., Trampa de PVC tipo Botella de Ø2", y Válvula de compuerta empotrada en muro (uniones universales, válvula bronce de 1/2" y caja empotrable); Considerar tuberías y accesorios para la conexión a la montante de desagüe (PVC-SAP Ø2") y Tuberías y accesorios para la conexión a la red de alimentación de Agua (PVC-SAP Ø1/2") SEGUN PLANOS DE INSTALACIONES SANITARIAS; Incluye materiales, equipos, herramientas, accesorios y mano de obra para su confección e instalación.	gib					2.00
	CTO. DE LIMPIEZA - PRIMER PISO		1.00				1.00
	PATIO DE SERVICIO - SEGUNDO PISO		1.00				1.00
03.02.	SISTEMA DE AGUA CONTRA INCENDIO						
03.02.01.	REUBICACIÓN DE GABINETE CONTRA INCENDIO; Dmax. = 6.00m.; previo desmontaje de G.C.I. y tuberías de alimentación, para su posterior reubicación, reinstalación y ampliación de red de tuberías, mediante sujetadores colgantes @1.00m. (dentro de cielorraso suspendido), Considerar tubos metálicos de Ø2", codos de Ø2", Tee's de Ø2", Acople ranurado de Ø2", etc.; Incluye materiales, equipos, herramientas, accesorios y mano de obra para su ejecución.	gib					1.00
	SOTANO		1.00				1.00
04.	INSTALACIONES ELÉCTRICAS						
04.01.	INTERRUPTOR TERMOMAGNÉTICO						
04.01.01.	INTERRUPTOR TERMOMAGNÉTICO TIPO RIEL DIN DE 2x32A, 10KA, 220V.; Considerar punteo de conductores eléctricos y línea a tierra; Incluye materiales, equipos, herramientas, accesorios y mano de obra para su instalación dentro de los tableros de distribución.	pto					2.00



ANEXO - METRADOS Y ESPECIFICACIONES TÉCNICAS



"SERVICIO DE ACONDICIONAMIENTO DE AMBIENTES PARA EL MÓDULO DEL NUEVO CÓDIGO PROCESAL PENAL, MÓDULO CIVIL CORPORATIVO DE LITIGACIÓN ORAL Y MÓDULO CORPORATIVO LABORAL EN EL PREDIO DEL EDIFICIO CUZCO DE LA CSJJU"


UBICACIÓN : Prig. CUZCO N° 790; Distrito HUANCAYO; Provincia HUANCAYO; Departamento JUNÍN

PROPIETARIO : CORTE SUPERIOR DE JUSTICIA DE JUNÍN


REALIZADO : COORDINACIÓN DE INFRAESTRUCTURA DE LA CSJJU

FECHA : oct-2023

ACTIVIDAD	DESCRIPCIÓN	METRADOS					
		UND.	VECES	LARGO	ANCHO	ALTO	TOTAL
04.01.02.	TD-7°		1.00				1.00
	TD-7.1°		1.00				1.00
	INTERRUPTOR TERMOMAGNÉTICO TIPO RIEL DIN DE 2x20A, 10KA, 220V. ; Considerar puenteo de conductores eléctricos y línea a tierra; Incluye materiales, equipos, herramientas, accesorios y mano de obra para su instalación dentro de los tableros de distribución.	pto					20.00
	<u>PARA TOMACORRIENTES</u>						
	TD-Ex. 5°		2.00				2.00
	TD-Ex. 1°		3.00				3.00
	TD-Ex. 2°		2.00				2.00
	TD-Ex. 3°		2.00				2.00
	TD-Ex. 4°		2.00				2.00
	TD-Ex. 5°		2.00				2.00
	TD-Ex. 6°		2.00				2.00
	TD-Ex. 7°		1.00				1.00
	TD-7.1°		1.00				1.00
	<u>PARA GABINETES Y SERVIDOR CENTRAL</u>						
	TD-7.1°		3.00				3.00
04.01.03.	INTERRUPTOR TERMOMAGNÉTICO TIPO RIEL DIN DE 2x15A, 10KA, 220V. ; Considerar puenteo de conductores eléctricos; Incluye materiales, equipos, herramientas, accesorios y mano de obra para su instalación dentro de los tableros de distribución.	pto					24.00
	<u>PARA LUMINARIAS</u>						
	TD-Ex. 5°		3.00				3.00
	TD-Ex. 2°		3.00				3.00
	TD-Ex. 3°		4.00				4.00
	TD-Ex. 4°		4.00				4.00
	TD-Ex. 5°		4.00				4.00
	TD-Ex. 6°		4.00				4.00
	TD-Ex. 7°		2.00				2.00
04.02.	INTERRUPTOR TERMOMAGNÉTICO DIFERENCIAL						
04.02.01.	INTERRUPTOR DIFERENCIAL BTDIN 2x32A - 30mA - 230V/400V ; Clase: AC, Numero de Polos: 2P, Calibre: 25A, Sensibilidad diferencial: 1,5kA, Tensión de operación: 230V/400V, Frecuencia nominal: 50/60Hz; Considerar puenteo de conductores eléctricos; Incluye materiales, equipos, herramientas, accesorios y mano de obra para su instalación dentro del tablero de distribución.	pto					1.00
	TD-7.1°		1.00				1.00
04.03.	TABLERO DE DISTRIBUCIÓN EMPOTRABLE						
04.03.01.	TABLERO DE DISTRIBUCIÓN EMPOTRABLE PVC IP 40 DE 12 POLOS Y CONEXIÓN ; Considerar equipo, 11.20ml. de conductor 2x6mm ² /THW + 1x4mm ² /CPT y tubería PVC-SELL Ø20mm. (embutido en cielorraso y adosado al muro perimetral sujetado con abrazaderas metálicas) desde el tablero de distribución TD-7°; Incluye materiales, equipos, herramientas, accesorios y mano de obra para su instalación.	und					1.00
	TD-7.1°						1.00



ANEXO - METRADOS Y ESPECIFICACIONES TÉCNICAS



"SERVICIO DE ACONDICIONAMIENTO DE AMBIENTES PARA EL MÓDULO DEL NUEVO CÓDIGO PROCESAL PENAL, MÓDULO CIVIL CORPORATIVO DE LITIGACIÓN ORAL Y MÓDULO CORPORATIVO LABORAL EN EL PREDIO DEL EDIFICIO CUZCO DE LA CSJJU"


UBICACIÓN : Prlg. CUZCO N° 790; Distrito HUANCAYO; Provincia HUANCAYO; Departamento JUNÍN

PROPIETARIO : CORTE SUPERIOR DE JUSTICIA DE JUNÍN

REALIZADO : COORDINACIÓN DE INFRAESTRUCTURA DE LA CSJJU

FECHA : oct-2023

ACTIVIDAD	DESCRIPCIÓN	METRADOS					
		UND.	VECES	LARGO	ANCHO	ALTO	PARCIAL
04.04.	LUMINARIAS						
04.04.01.	LUMINARIA LED, FOCO TIPO PLATO DE 30W, E27, Ø16cm., LUZ FRIA; Considerar equipo, soquete, tarugos tipo mariposa, Conductores 2x2.5mm2/THW, canaleta adosable de PVC de 12x20mm. (fijada con silicona blanca por los laterales), y/o tubería PVC-SELL Ø20mm. (dentro de falso cielorraso), conexión desde el circuito de luminarias; Incluye materiales, equipos, herramientas, accesorios y mano de obra para su instalación.	pto					82.00
	SOTANO		51.00				51.00
	PRIMER PISO		13.00				13.00
	AZOTEA		18.00				18.00
04.04.02.	LUMINARIA LED, TIPO DICORICO DE 5W, LUZ CALIDA; Considerar equipo, Conductores 2x2.5mm2/THW, canaleta adosable de PVC de 12x20mm. (fijada con silicona blanca por los laterales), y/o tubería PVC-SELL Ø20mm. (dentro de falso cielorraso), conexión desde el circuito de luminarias; Incluye materiales, equipos, herramientas, accesorios y mano de obra para su instalación.	pto					1.00
	PRIMER PISO		1.00				1.00
04.04.03.	LUMINARIA LED, ADOSABLE TIPO BRACKET/APLIQUE DE 5W, LUZ CALIDA; Considerar equipo, Conductores 2x2.5mm2/THW, canaleta adosable de PVC de 12x20mm. (fijada con silicona blanca por los laterales), y/o tubería PVC-SELL Ø20mm. (dentro de falso cielorraso), conexión desde el circuito de luminarias; Incluye materiales, equipos, herramientas, accesorios y mano de obra para su instalación.	pto					3.00
	PRIMER PISO		3.00				3.00
04.04.04.	REUBICACIÓN DE LUMINARIA TIPO PANEL DE 60x60cm.; Considerar desmontaje y reinstalación de equipo, reubicación de panel de yeso, extensión de conductores 2x2.5mm2/THW, tubería PVC-SELL Ø20mm. (dentro de falso cielorraso); Incluye materiales, equipos, herramientas, accesorios y mano de obra para su instalación.	pto					11.00
	PRIMER PISO		11.00				11.00
04.04.05.	LÁMPARA DE EMERGENCIA de 32 LED's 16W; Considerar equipo adosable con 02 faros giratorios de 180°, carcasa de PVC de alto impacto, tipo de carga automático, autonomía 9 horas con un faro, potencia de 16 W, de 1100-1200 lúmenes, Batería de plomo ácido 6V 4000mAh; Incluye materiales, herramientas, accesorios y mano de obra para su instalación.	pto					15.00
	SOTANO		7.00				7.00
	PRIMER PISO		6.00				6.00
	AZOTEA		2.00				2.00



FIRMAS

ANEXO - METRADOS Y ESPECIFICACIONES TÉCNICAS



"SERVICIO DE ACONDICIONAMIENTO DE AMBIENTES PARA EL MÓDULO DEL NUEVO CÓDIGO PROCESAL PENAL, MÓDULO CIVIL CORPORATIVO DE LITIGACIÓN ORAL Y MÓDULO CORPORATIVO LABORAL EN EL PREDIO DEL EDIFICIO GUZCO DE LA CSJJU"





UBICACIÓN : Prlg. GUZCO N° 790; Distrito HUANCAYO; Provincia HUANCAYO; Departamento JUNÍN

PROPIETARIO : CORTE SUPERIOR DE JUSTICIA DE JUNÍN


REALIZADO : COORDINACIÓN DE INFRAESTRUCTURA DE LA CSJJU

FECHA : oct-2023

ACTIVIDAD	DESCRIPCIÓN	METRADOS					
		UND.	VECES	LARGO	ANCHO	ALTO	TOTAL
04.04.06.	REFLECTOR LED DE 50W. LUZ FRÍA DIFUSA CON BRAZO METÁLICO; Considerar equipo, brazo metálico cuadrado de 1.50m. de 1"x1"x1.5mm. con base de anclaje, pintura anticorrosiva y pintura esmalte color negro, canaleta adosable de PVC de 12x20mm. (fijada con silicona blanca por los laterales y pintado del color de la fachada), conductores 2x2.5mm ² /THW desde el circuito de luminarias existente; Incluye andamiaje, materiales, equipos, herramientas, accesorios y mano de obra para su instalación en la fachada.	pto					6.00
04.05.	FACHADA		6.00				6.00
04.05.01.	INTERRUPTOR INTERRUPTOR SIMPLE; Considerar placa de interruptor, caja de pase de PVC DE 2"x4" o caja modular de PVC t/adosable de 2"x4", conductores 2x2.5mm ² /THW, canaleta adosable de PVC de 12x20mm. (fijada con silicona blanca por los laterales), y/o tubería PVC-SELL Ø20mm. (dentro de falso cieloraso y muros de drywall), conexión desde el circuito de luminarias; Incluye materiales, equipos, herramientas, accesorios y mano de obra para su instalación.	pto					55.00
04.06.	SOTANO		22.00				22.00
	PRIMER PISO		27.00				27.00
	AZOTEA		6.00				6.00
04.06.01.	TOMACORRIENTES TOMACORRIENTE DOBLE CON LINEA A TIERRA; Considerar placa de tomacorriente doble con línea a tierra, caja modular de PVC de 2"x4" o caja modular de PVC t/adosable de 2"x4", conductores 2x4mm ² /THW + 1x4mm ² /CPT, canaleta adosable de PVC de 12x20mm. (fijada con silicona blanca por los laterales), y/o tubería PVC-SELL Ø20mm. (dentro de falso cielo raso y muros de drywall), conexión desde el circuito de tomacorrientes; Incluye materiales, equipos, herramientas, accesorios y mano de obra para su instalación.	pto					182.00
	SOTANO		27.00				27.00
	PRIMER PISO		37.00				37.00
	SEGUNDO PISO		22.00				22.00
	TERCER PISO		20.00				20.00
	CUARTO PISO		27.00				27.00
	QUINTO PISO		20.00				20.00
	SEXTO PISO		19.00				19.00
	AZOTEA		10.00				10.00
04.06.02.	TOMACORRIENTE TRIPLE CON LINEA A TIERRA; Considerar placa de tomacorriente triple con línea a tierra, caja modular de PVC de 2"x4" o caja modular de PVC t/adosable de 2"x4", conductores 2x4mm ² /THW + 1x4mm ² /CPT, canaleta adosable de PVC de 12x20mm. (fijada con silicona blanca por los laterales), y/o tubería PVC-SELL Ø20mm. (dentro de falso cielo raso y muros de drywall), conexión desde el circuito de tomacorrientes; Incluye materiales, equipos, herramientas, accesorios y mano de obra para su instalación.	pto					9.00
	PRIMER PISO		9.00				9.00



ANEXO - METRADOS Y ESPECIFICACIONES TÉCNICAS



"SERVICIO DE ACONDICIONAMIENTO DE AMBIENTES PARA EL MÓDULO DEL NUEVO CÓDIGO PROCESAL PENAL, MÓDULO CIVIL CORPORATIVO DE LITIGACIÓN ORAL Y MÓDULO CORPORATIVO LABORAL EN EL PREDIO DEL EDIFICIO CUZCO DE LA CSJJU"



UBICACIÓN : Prlg. CUZCO N° 790; Distrito HUANCAYO; Provincia HUANCAYO; Departamento JUNÍN

PROPIETARIO : CORTE SUPERIOR DE JUSTICIA DE JUNÍN

REALIZADO : COORDINACIÓN DE INFRAESTRUCTURA DE LA CSJJU

FECHA : oct-2023

ACTIVIDAD	DESCRIPCIÓN	METRADOS					
		UND.	VECES	LARGO	ANCHO	ALTO	TOTAL
04.06.03.	EXTENSION DE TOMACORRIENTE DOBLE CON LINEA A TIERRA DE TOMA EXISTENTE; Considerar placa de tomacorriente doble con línea a tierra, caja modular de PVC de 2"x4" o caja modular de PVC t/adosable de 2"x4", conductores 2x4mm2/THW + 1x4mm2/CPT, canaleta adosable de PVC de 12x20mm. (fijada con silicona blanca por los laterales), y/o tubería PVC-SELL Ø20mm. (dentro de falso cielo raso y muros de drywall), conexión desde el circuito de tomacorriente señalado en planos adjuntos; Incluye materiales, equipos, herramientas, accesorios y mano de obra para su instalación.	pto					164.00
	PRIMER PISO		11.00				11.00
	SEGUNDO PISO		25.00				25.00
	TERCER PISO		32.00				32.00
	CUARTO PISO		25.00				25.00
	QUINTO PISO		33.00				33.00
	SEXTO PISO		38.00				38.00
04.06.04.	TOMACORRIENTE DOBLE CON LINEA A TIERRA PARA PISO; Considerar placa de tomacorriente doble para piso, caja modular de PVC de 2"x4", conductores 2x4mm2/THW+1x4mm2/CPT, molduras de transición de aluminio fijados a piso; Incluye materiales, equipos, herramientas, accesorios y mano de obra para su instalación.	pto					9.00
	TERCER PISO		3.00				3.00
	QUINTO PISO		3.00				3.00
	SEXTO PISO		3.00				3.00
04.06.05.	TOMACORRIENTE SIMPLE ALTO DE EMERGENCIA; Considerar placa de tomacorriente simple, caja modular de PVC de 2"x4" o caja modular de PVC t/adosable de 2"x4", conductores 2x2.5mm2/THW, canaleta adosable de PVC de 12x20mm. (fijada con silicona blanca por los laterales), y/o tubería PVC-SELL Ø20mm. (dentro de falso cielo raso y muros de drywall), conexión desde el circuito de luminarias; Incluye materiales, equipos, herramientas, accesorios y mano de obra para su instalación.	pto					33.00
	SOTANO		7.00				7.00
	PRIMER PISO		7.00				7.00
	SEGUNDO PISO		4.00				4.00
	TERCER PISO		3.00				3.00
	CUARTO PISO		3.00				3.00
	QUINTO PISO		3.00				3.00
	SEXTO PISO		4.00				4.00
	AZOTEA		2.00				2.00
04.07.	VARIOS						
04.07.01.	REUBICACIÓN DE SENSORES DE MOVIMIENTO EXISTENTES; Considerar su reubicación en las áreas libres y funcionales del estacionamiento para permitir su eficiente operatividad, conectándose a las luminarias de dichas áreas; Incluye materiales (conductores, tuberías, canaletas y demás accesorios), herramientas y mano de obra para su ejecución.	glb					1.00
	SOTANO		1.00				1.00



ANEXO - METRADOS Y ESPECIFICACIONES TÉCNICAS



"SERVICIO DE ACONDICIONAMIENTO DE AMBIENTES PARA EL MÓDULO DEL NUEVO CÓDIGO PROCESAL PENAL, MÓDULO CIVIL CORPORATIVO DE LITIGACIÓN ORAL Y MÓDULO CORPORATIVO LABORAL EN EL PREDIO DEL EDIFICIO CUZCO DE LA CSJJU"

UBICACIÓN : Prlg. CUZCO N° 790; Distrito HUANCAYO; Provincia HUANCAYO; Departamento JUNÍN

PROPIETARIO : CORTE SUPERIOR DE JUSTICIA DE JUNÍN


REALIZADO : COORDINACIÓN DE INFRAESTRUCTURA DE LA CSJJU

FECHA : oct-2023

ACTIVIDAD	DESCRIPCIÓN	METRADOS					
		UND.	VECES	LARGO	ANCHO	ALTO	PARCIAL
05.	INSTALACIONES DE RED DATA						
05.01.	RED DATA						
05.01.01.	<p>PUNTOS DE RED CON CABLEADO UTP CATEGORIA 6; El cableado estructurado deberá ser de CANAL COMPLETO, es decir: todos los componentes del cableado de cobre horizontal y vertical: Esto es patch panels, cable de red UTP categoría 6, jacks, Patch cords cat. 6, conectores MPTL, line cords cat.6 deberán ser del mismo fabricante (Según especificaciones del sistema de Red Data). Así mismo los materiales a usarse para el cableado estructurado no debe ser de más de dos (02) marcas (es decir una marca para el canal de cobre y una marca para las canaletas). Considerar canaletas para troncales y rutas secundarias, considerar puntos de red en piso, con molduras de transición de aluminio; incluye materiales equipos, herramientas, accesorios y mano de obra para su instalación. Se realizará la certificación del cableado estructurado por parte del contratista (Según especificaciones del sistema de Red Data).</p>	pto					518.00
	SOTANO		23.00				23.00
	PRIMER PISO		73.00				73.00
	SEGUNDO PISO		80.00				80.00
	TERCER PISO		84.00				84.00
	CUARTO PISO		83.00				83.00
	QUINTO PISO		83.00				83.00
	SEXTO PISO		86.00				86.00
	AZOTEA		6.00				6.00
05.01.02.	<p>GABINETE DE 24 RU; Según especificaciones de sistema de red data; Incluye materiales equipos, herramientas, accesorios y mano de obra para su instalación.</p>	und					14.00
	SOTANO		1.00				1.00
	PRIMER PISO		2.00				2.00
	SEGUNDO PISO		2.00				2.00
	TERCER PISO		2.00				2.00
	CUARTO PISO		2.00				2.00
	QUINTO PISO		2.00				2.00
	SEXTO PISO		2.00				2.00
	AZOTEA		1.00				1.00
05.01.03.	<p>PATCH PANEL CATEGORÍA 6 PARA DATOS DE 24 PUERTOS; Según especificaciones de sistema de red data; Incluye materiales equipos, herramientas, accesorios y mano de obra para su instalación.</p>	und					26.00
	SOTANO		1.00				1.00
	PRIMER PISO		4.00				4.00
	SEGUNDO PISO		4.00				4.00
	TERCER PISO		4.00				4.00
	CUARTO PISO		4.00				4.00
	QUINTO PISO		4.00				4.00
	SEXTO PISO		4.00				4.00
	AZOTEA		1.00				1.00



ANEXO - METRADOS Y ESPECIFICACIONES TÉCNICAS



"SERVICIO DE ACONDICIONAMIENTO DE AMBIENTES PARA EL MÓDULO DEL NUEVO CÓDIGO PROCESAL PENAL, MÓDULO CIVIL CORPORATIVO DE LITIGACIÓN ORAL Y MÓDULO CORPORATIVO LABORAL EN EL PREDIO DEL EDIFICIO CUZCO DE LA CSJJU"

UBICACIÓN : Prlg. CUZCO N° 790; Distrito HUANCAYO; Provincia HUANCAYO; Departamento JUNÍN

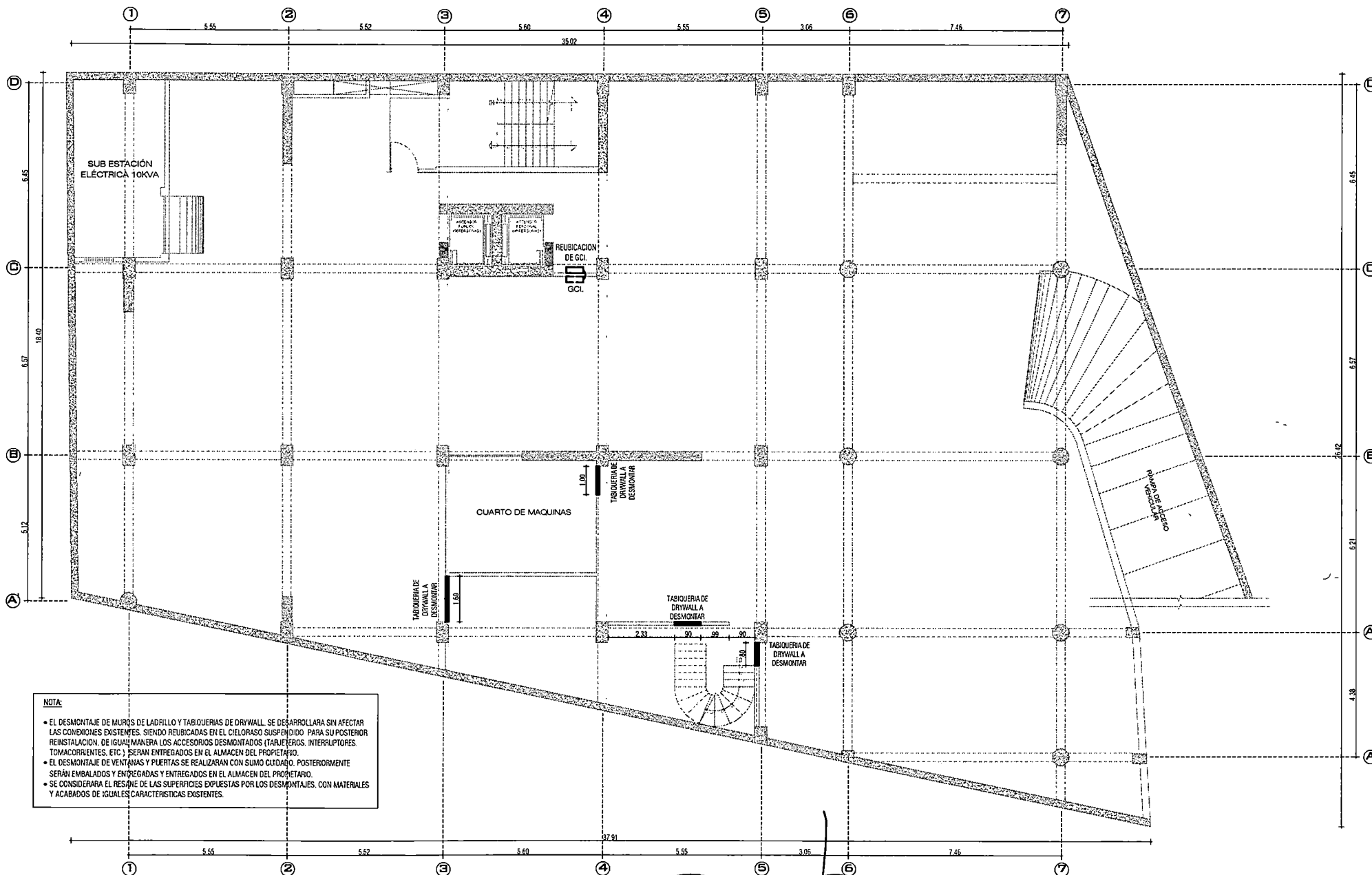
PROPIETARIO : CORTE SUPERIOR DE JUSTICIA DE JUNÍN

REALIZADO : COORDINACIÓN DE INFRAESTRUCTURA DE LA CSJJU

FECHA : oct-2023

ACTIVIDAD	DESCRIPCIÓN	METRADOS					
		UND.	VECES	LARGO	ANCHO	ALTO	TOTAL
05.01.04.	SISTEMA DE ORDENAMIENTO DE CABLES; Según especificaciones de sistema de red data; Incluye materiales equipos, herramientas, accesorios y mano de obra para su instalación. SOTANO PRIMER PISO SEGUNDO PISO TERCER PISO CUARTO PISO QUINTO PISO SEXTO PISO AZOTEA	pto					26.00
05.01.05.	CABLEADO DE RED VERTICAL CON PUNTOS DE FIBRA; Según especificaciones de sistema de red data; Ambos enlaces (Fibra Óptica y UTP) serán usados como Backbone o troncales que permitan la interconexión entre el Switch Principal y los Switches de Acceso ubicados en los gabinetes de piso. SOTANO PRIMER PISO SEGUNDO PISO TERCER PISO CUARTO PISO QUINTO PISO SEXTO PISO SEPTIMO PISO	pto					13.00






NOTA:

- EL DESMONTAJE DE MUROS DE LADRILLO Y TABIQUERIAS DE DRYWALL, SE DESARROLLARA SIN AFECTAR LAS CONDICIONES EXISTENTES, SIENDO REUBICADAS EN EL CIELORASO SUSPENDIDO PARA SU POSTERIOR REINSTALACION. DE IGUAL MANERA LOS ACCESORIOS DESMONTADOS (TARJETEROS, INTERRUPTORES, TOMACORRIENTES, ETC.) SERAN ENTREGADOS EN EL ALMACEN DEL PROPIETARIO.
- EL DESMONTAJE DE VENTANAS Y PUERTAS SE REALIZARAN CON SUMO CUIDADO, POSTERIORMENTE SERAN EMBALADOS Y ENTREGADOS Y ENTREGADOS EN EL ALMACEN DEL PROPIETARIO.
- SE CONSIDERARA EL RESQUE DE LAS SUPERFICIES EXPUESTAS POR LOS DESMONTAJES, CON MATERIALES Y ACABADOS DE IGUALS CARACTERISTICAS EXISTENTES.

SOTANO
ESC: 1/125

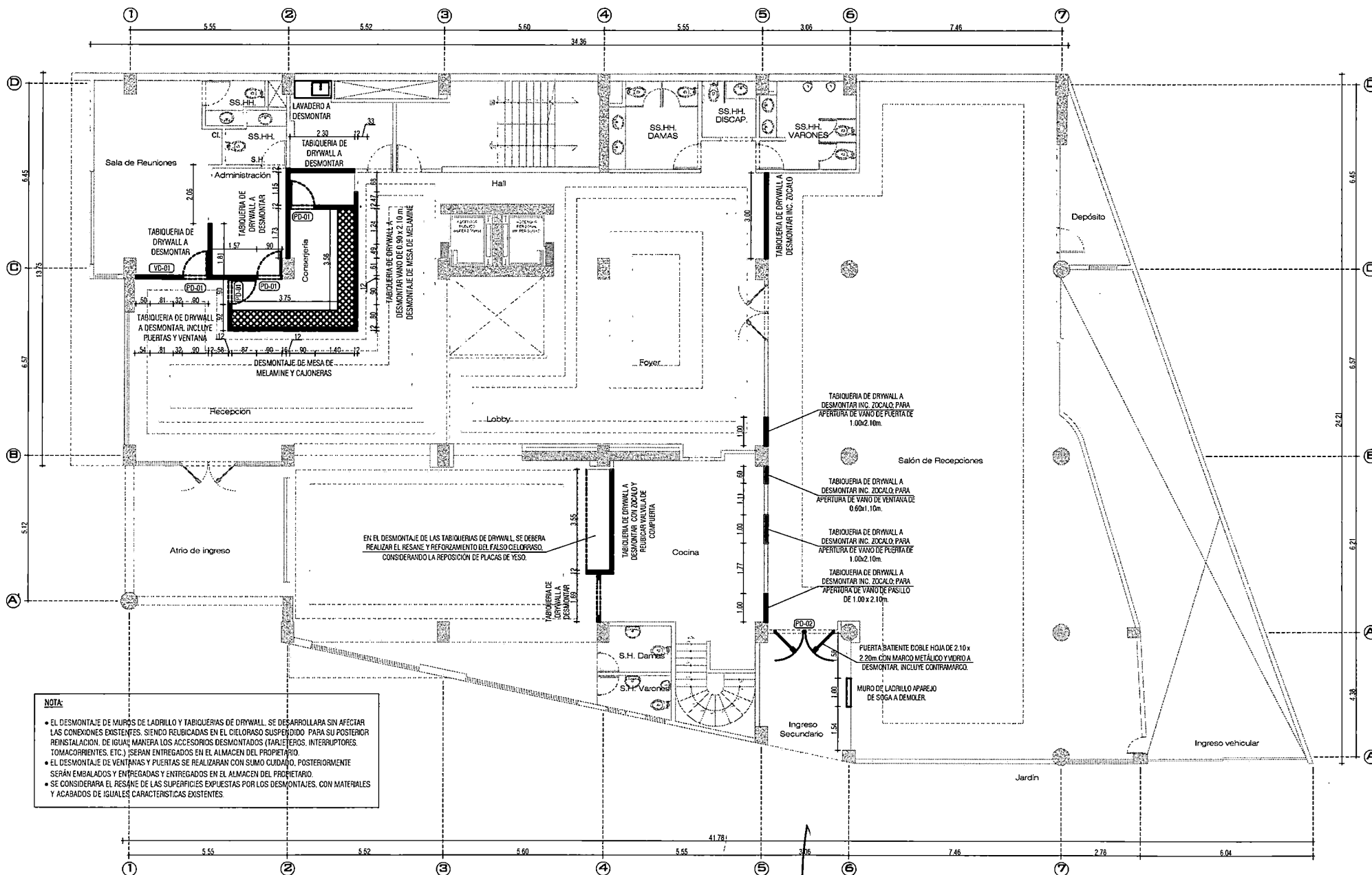


"SERVICIO DE ACONDICIONAMIENTO DE AMBIENTES PARA EL MÓDULO DEL NUEVO CÓDIGO PROCESAL PENAL, MÓDULO CIVIL CORPORATIVO DE LITIGACIÓN ORAL Y MÓDULO CORPORATIVO LABORAL, EN EL PREDIO DEL EDIFICIO CUZCO DE LA CSJU"

ÁREA TÉCNICA : COORDINACIÓN DE INFRAESTRUCTURA - CSJU
DIRECCIÓN : Prig. CUZCO N° 790
UBICACIÓN : Dist. HUANCAYO; Prov. HUANCAYO; Dep. JUNÍN
ESCALA : INDICADA
FECHA : OCTUBRE - 2023




ACCIONES PRELIMINARES

AP-01

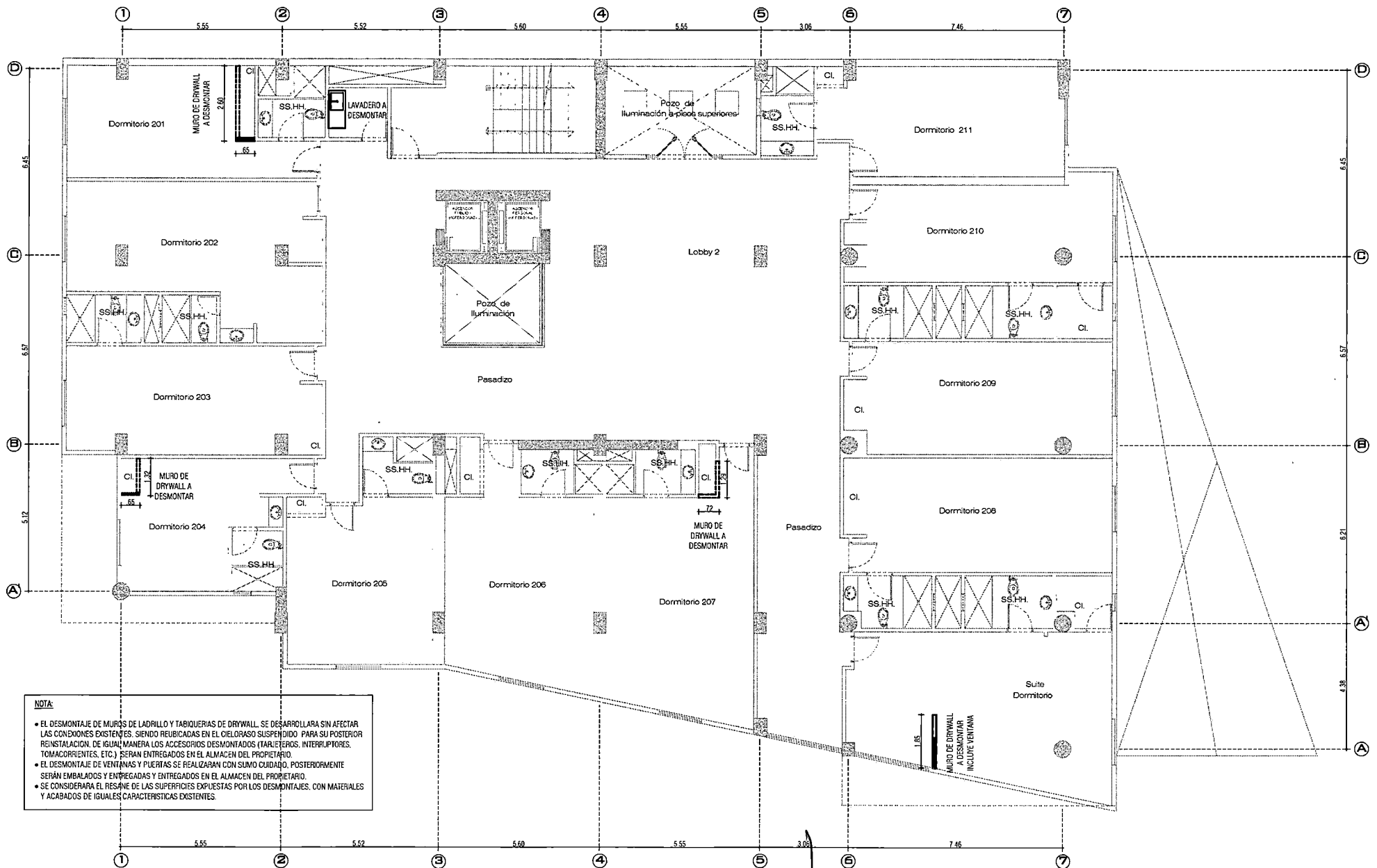


NOTA:

- EL DESMONTAJE DE MUROS DE LADRILLO Y TABIQUEERIAS DE DRYWALL, SE DESARROLLARA SIN AFECTAR LAS CONEXIONES EXISTENTES, SIENDO REUBICADAS EN EL CIELORASO SUSPENDIDO PARA SU POSTERIOR REINSTALACION, DE IGUAL MANERA LOS ACCESORIOS DESMONTADOS (TALLETOS, INTERRUPTORES, TOMACORRIENTES, ETC.) SERAN ENTREGADOS EN EL ALMACEN DEL PROPIETARIO.
- EL DESMONTAJE DE VENTANAS Y PUERTAS SE REALIZARAN CON SUMO CUIDADO, POSTERIORMENTE SERAN EMBALADOS Y ENTREGADOS EN EL ALMACEN DEL PROPIETARIO.
- SE CONSIDERARA EL RESANE DE LAS SUPERFICIES EXPUESTAS POR LOS DESMONTAJES, CON MATERIALES Y ACABADOS DE IGUALES CARACTERISTICAS EXISTENTES.






SERVICIO DE ACONDICIONAMIENTO DE AMBIENTES PARA EL MÓDULO DEL NUEVO CÓDIGO PROCESAL PENAL, MÓDULO CIVIL CORPORATIVO DE LITIGACIÓN ORAL Y MÓDULO CORPORATIVO LABORAL; EN EL PREDIO DEL EDIFICIO CUZCO DE LA CSJUF	
ÁREA TÉCNICA	: COORDINACIÓN DE INFRAESTRUCTURA - CSJUF
DIRECCIÓN	: Prtg. CUZCO N° 790
UBICACIÓN	: Dist. HUANCAYO; Prov. HUANCAYO; Dep. JUNÍN
ESCALA	: INDICADA
FECHA	: OCTUBRE - 2023
ACCIONES PRELIMINARES	
AP-02	



ACCIONES PRELIMINARES - SEGUNDO NIVEL

MNCP/MCLO/MCL

ESC: 1/42

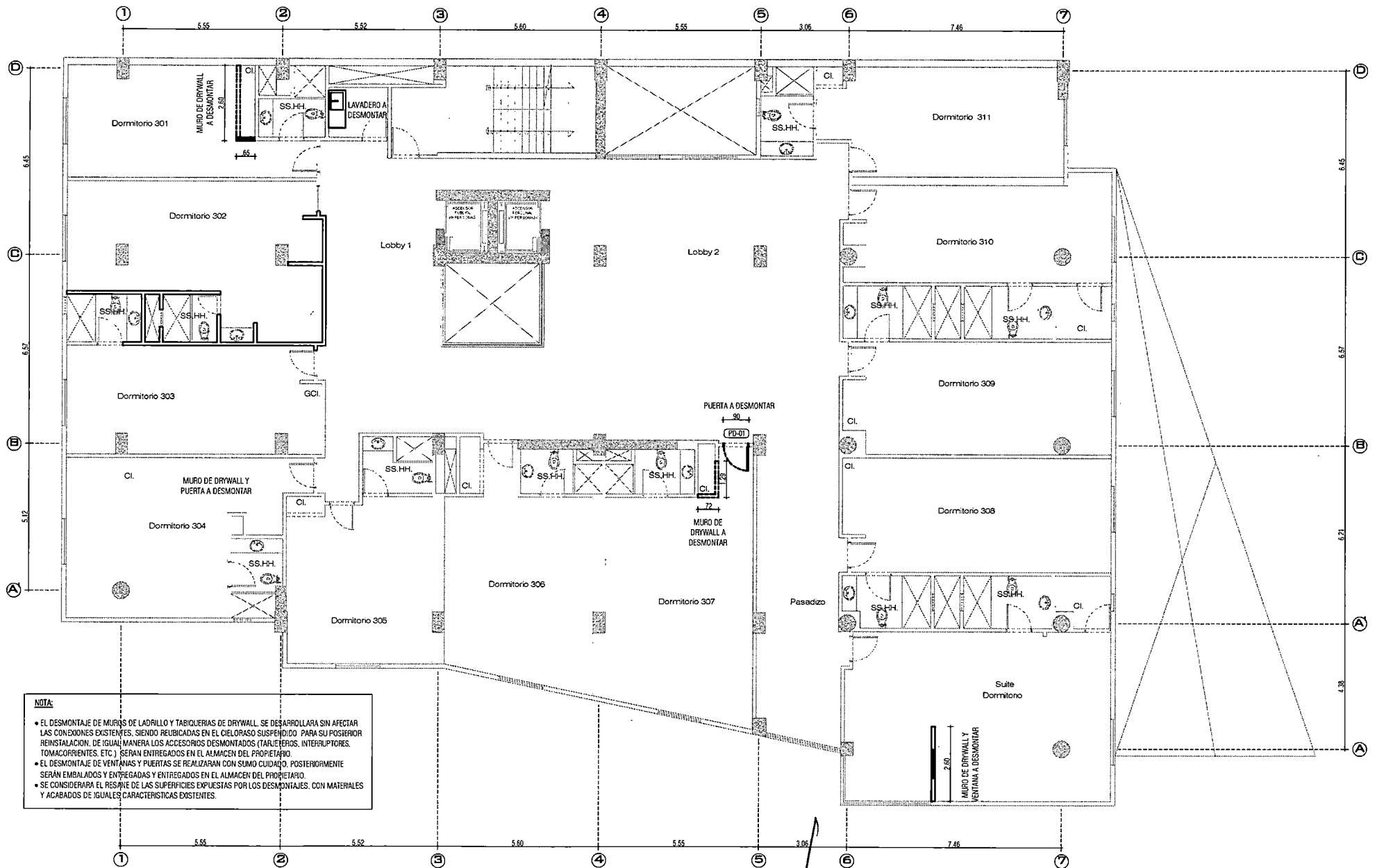


SERVICIO DE ACONDICIONAMIENTO DE AMBIENTES PARA EL MÓDULO DEL NUEVO CÓDIGO PROCESAL PENAL, MÓDULO CIVIL CORPORATIVO DE LITIGACIÓN ORAL Y MÓDULO CORPORATIVO LABORAL, EN EL PREDIO DEL EDIFICIO CUZCO DE LA CSJUN

ÁREA TÉCNICA : COORDINACIÓN DE INFRAESTRUCTURA - CSJUN
 DIRECCIÓN : Prig. CUZCO N° 790
 UBICACIÓN : Dist. HUANCAYO, Prov. HUANCAYO, Dep. JUNÍN
 ESCALA : INDICADA
 FECHA : OCTUBRE - 2023

ACCIONES PRELIMINARES

AP-03



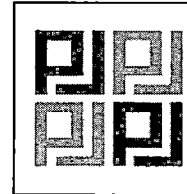

NOTA:

- EL DESMONTAJE DE MUROS DE LADRILLO Y TABIQUERIAS DE DRYWALL, SE DESARROLLARA SIN AFECTAR LAS CONDICIONES EXISTENTES, SIENDO REUBICADAS EN EL CIELORASO SUSPENDIDO PARA SU POSTERIOR REINSTALACION. DE IGUAL MANERA LOS ACCESORIOS DESMONTADOS (TARJETEROS, INTERRUPTORES, TOMACORRIENTES, ETC.) SERAN ENTREGADOS EN EL ALMACEN DEL PROPIETARIO.
- EL DESMONTAJE DE VENTANAS Y PUERTAS SE REALIZARAN CON SUMO CUIDADO, POSTERIORMENTE SERAN EMBALADOS Y ENTREGADOS Y ENTREGADOS EN EL ALMACEN DEL PROPIETARIO.
- SE CONSIDERARA EL RESERVA DE LAS SUPERFICIES EMPUESTAS POR LOS DESMONTAJES, CON MATERIALES Y ACABADOS DE IGUALES CARACTERISTICAS EXISTENTES.

ACCIONES PRELIMINARES - TERCER NIVEL

MNCP/MCLO/MCL

ESC: 1/125

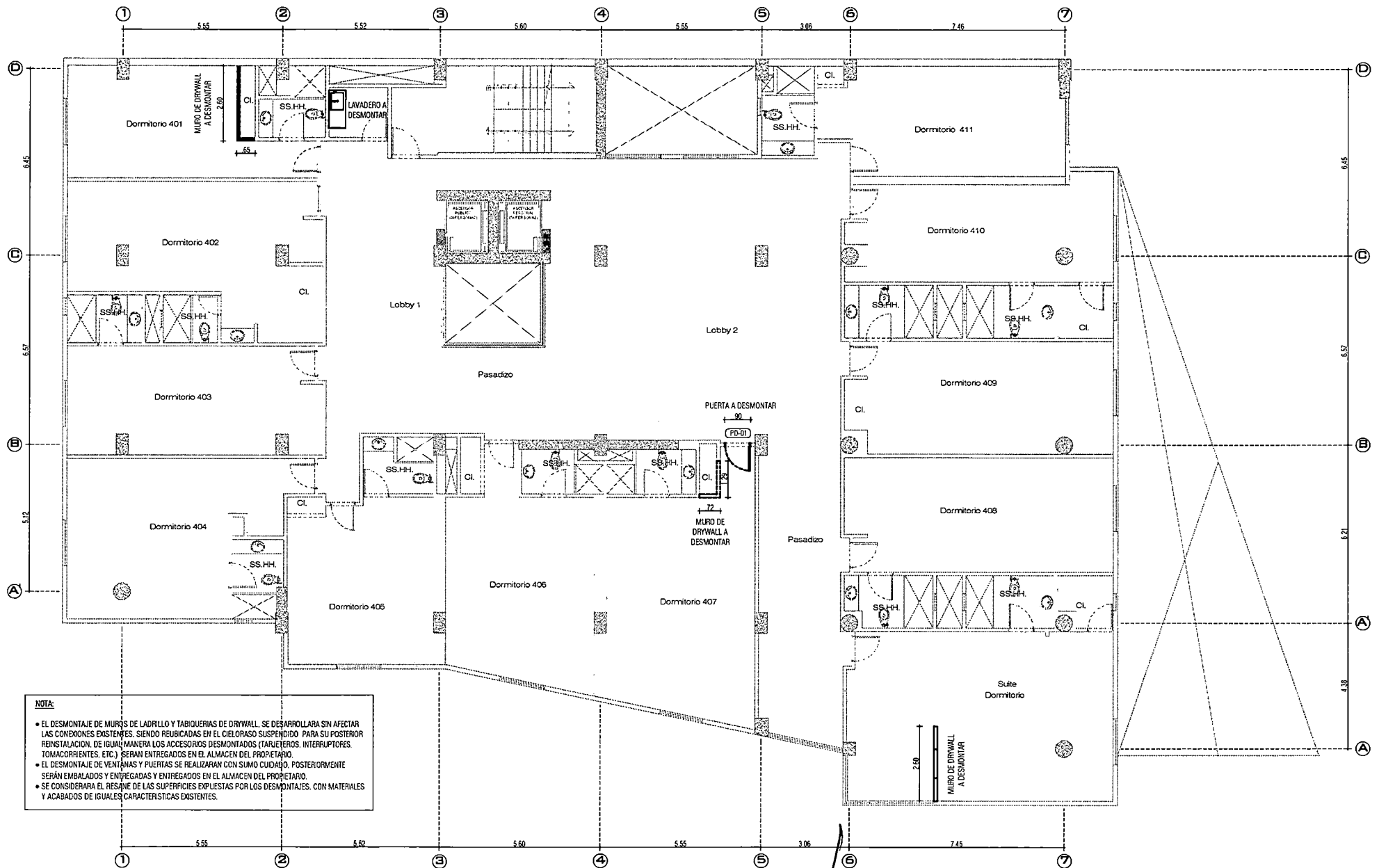


"SERVICIO DE ACONDICIONAMIENTO DE AMBIENTES PARA EL MÓDULO DEL NUEVO CÓDIGO PROCESAL PENAL, MÓDULO CIVIL CORPORATIVO DE LITIGACIÓN ORAL Y MÓDULO CORPORATIVO LABORAL, EN EL PREDIO DEL EDIFICIO CUZCO DE LA CSJJU"

ÁREA TÉCNICA : COORDINACIÓN DE INFRAESTRUCTURA - CSJJU
DIRECCIÓN : Prig. CUZCO N° 790
UBICACIÓN : Dist. HUANCAYO; Prov. HUANCAYO; Dep. JUNÍN
ESCALA : INDICADA
FECHA : OCTUBRE - 2023

ACCIONES PRELIMINARES





AP-04



ACCIONES PRELIMINARES - CUARTO NIVEL

MNCP/MCCL/MCL

ESC: 1/125

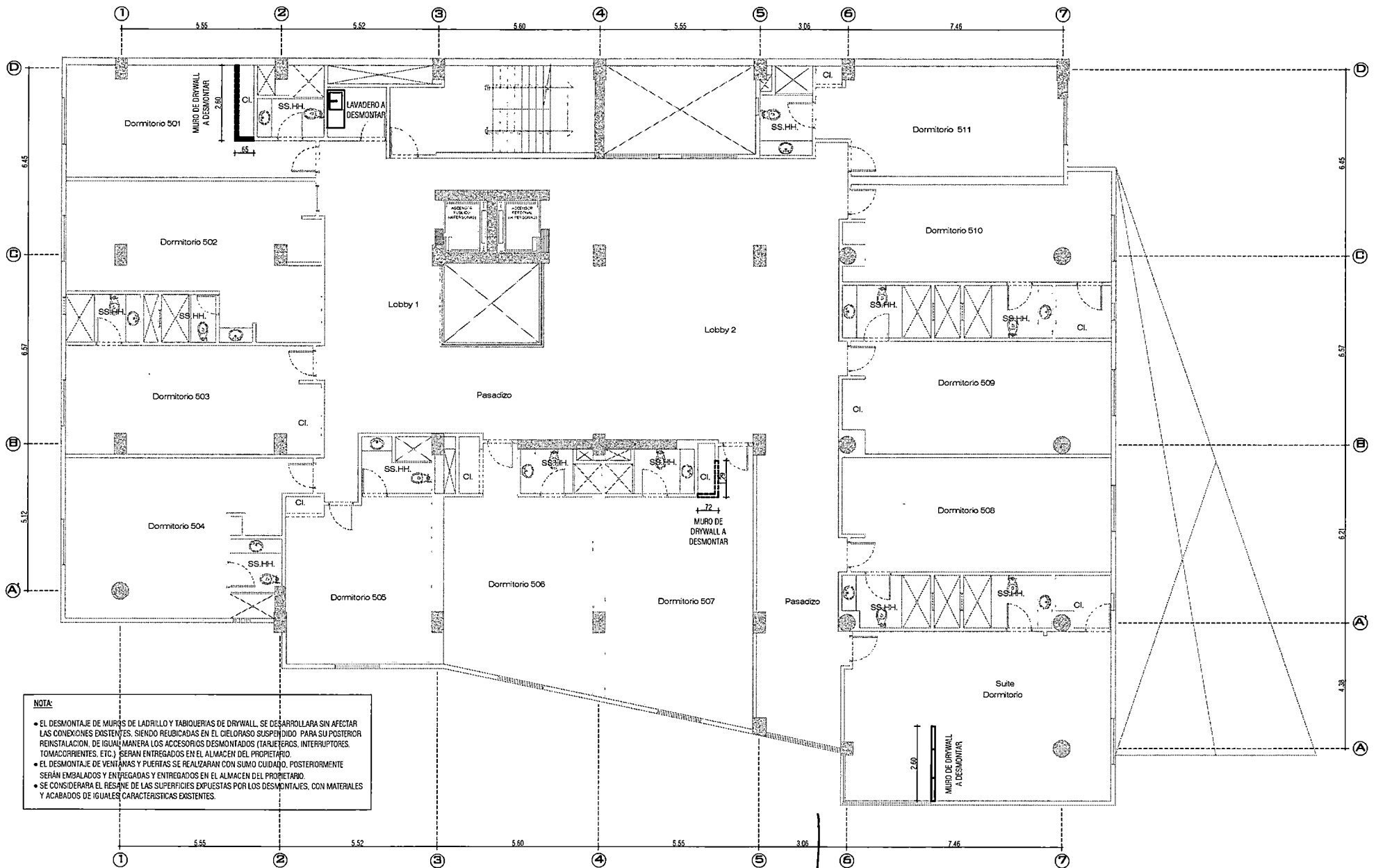


"SERVICIO DE ACONDICIONAMIENTO DE AMBIENTES PARA EL MÓDULO DEL NUEVO CÓDIGO PROCESAL PENAL, MÓDULO CIVIL CORPORATIVO DE LITIGACIÓN ORAL Y MÓDULO CORPORATIVO LABORAL, EN EL PREDIO DEL EDIFICIO CUZCO DE LA CSJU"

AREA TECNICA : COORDINACIÓN DE INFRAESTRUCTURA - CSJU
 DIRECCION : Prtg. CUZCO N° 790
 UBICACION : Dist. HUANCAYO; Prov. HUANCAYO; Dep. JUNÍN
 ESCALA : INDICADA
 FECHA : OCTUBRE - 2023

ACCIONES PRELIMINARES


AP-05



ACCIONES PRELIMINARES - QUINTO NIVEL

MNCP/MCCL/MCL

ESC: 1/125

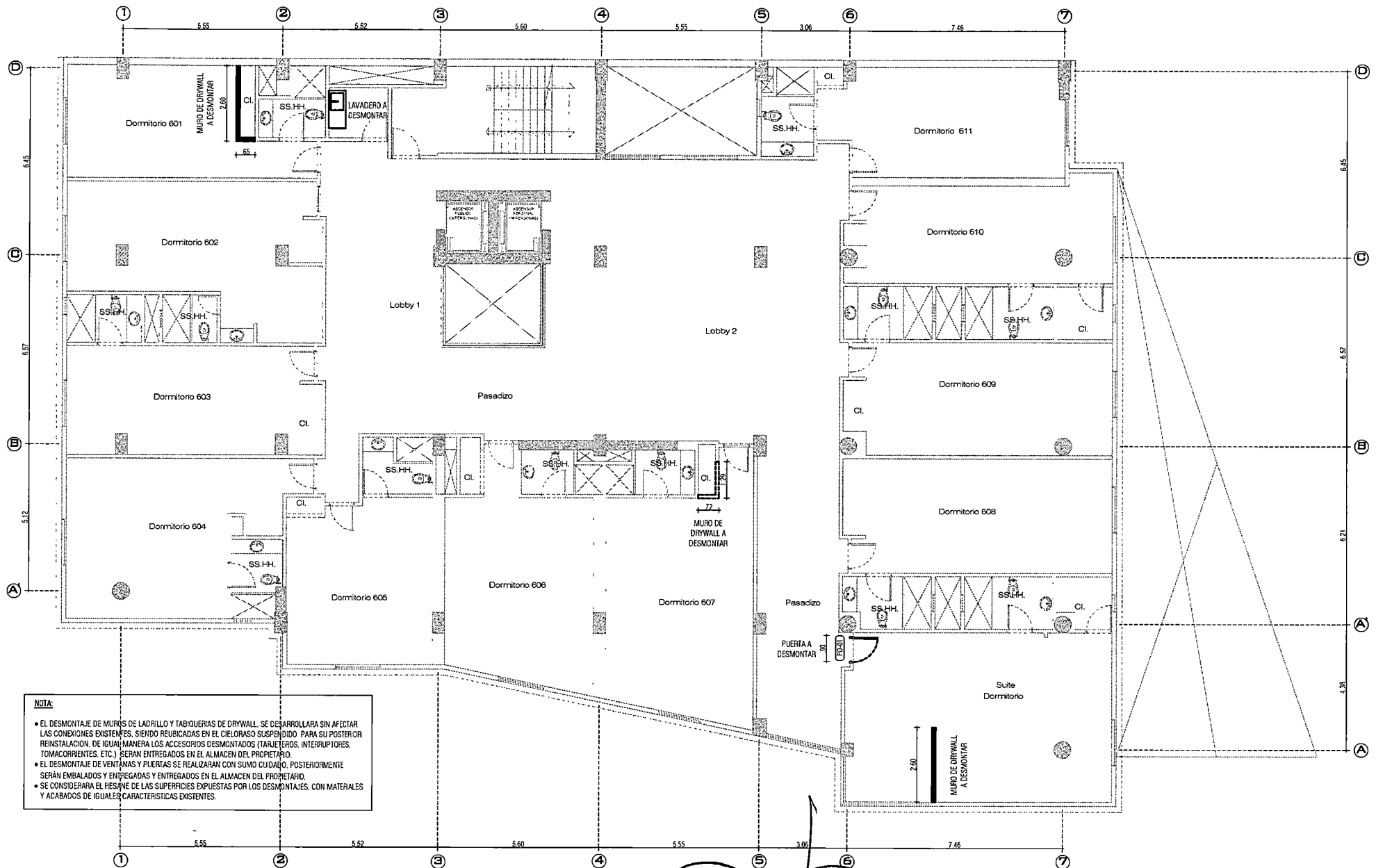


*SERVICIO DE ACONDICIONAMIENTO DE AMBIENTES PARA EL MÓDULO DEL NUEVO CÓDIGO PROCESAL PENAL, MÓDULO CIVIL CORPORATIVO DE LITIGACIÓN ORAL Y MÓDULO CORPORATIVO LABORAL, EN EL PREDIO DEL EDIFICIO CUZCO DE LA CSJUN

ÁREA TÉCNICA : COORDINACIÓN DE INFRAESTRUCTURA - CSJUN
 DIRECCIÓN : Prig. CUZCO N° 790
 UBICACIÓN : Dist. HUANCAYO; Prov. HUANCAYO; Dep. JUNÍN
 ESCALA : INDICADA
 FECHA : OCTUBRE - 2023

ACCIONES PRELIMINARES



AP-06



ACCIONES PRELIMINARES - SEXTO NIVEL

MNCP/MCLO/MCL

ESC: 1/125

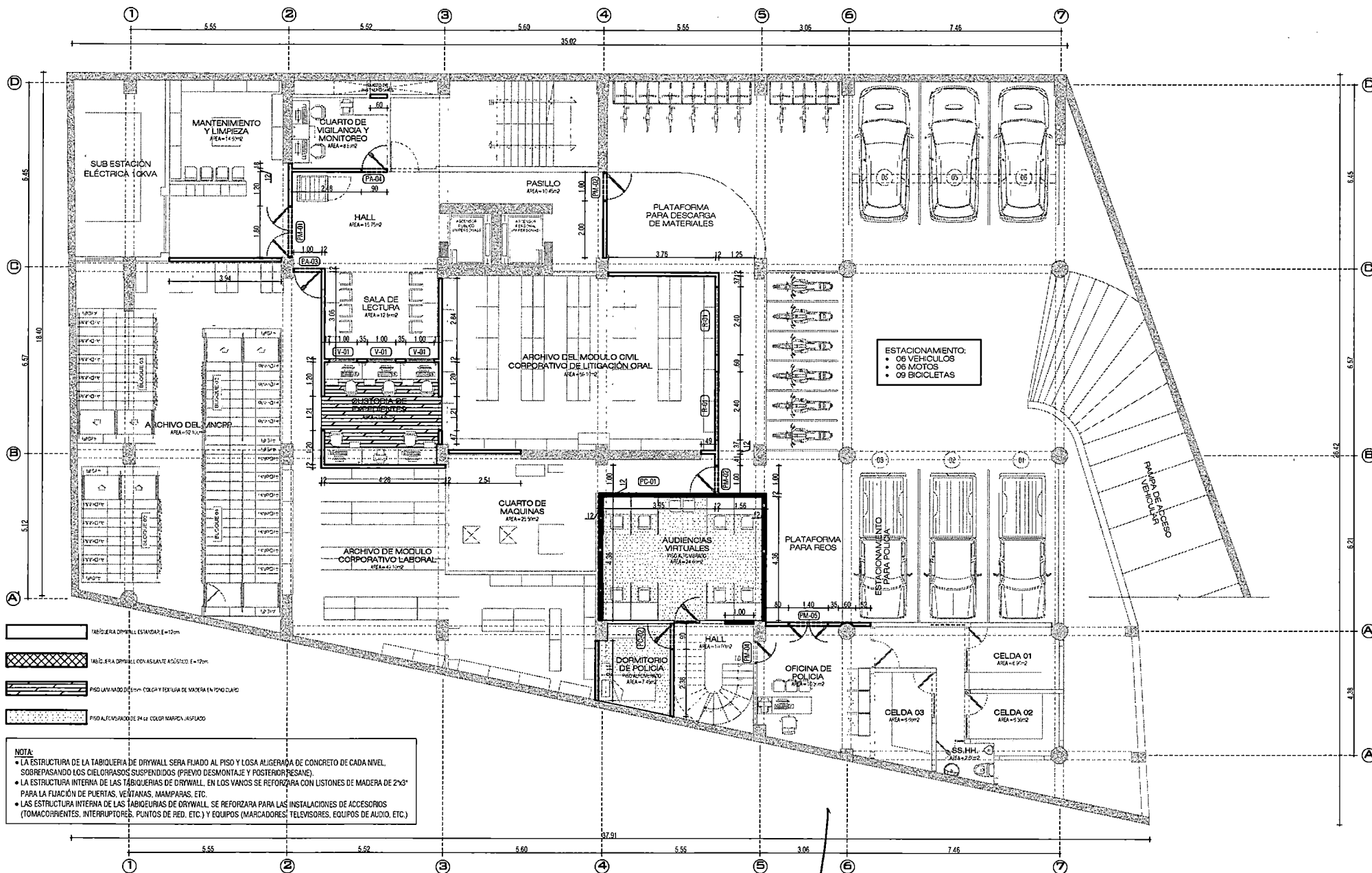


SERVICIO DE ACONDICIONAMIENTO DE AMBIENTES PARA EL MÓDULO DEL NUEVO CÓDIGO PROCESAL PENAL, MÓDULO CIVIL CORPORATIVO DE LITIGACIÓN ORAL Y MÓDULO CORPORATIVO LABORAL; EN EL PREDIO DEL EDIFICIO CUZCO DE LA CSJU




ÁREA TÉCNICA : COORDINACIÓN DE INFRAESTRUCTURA - CSJU
DIRECCIÓN : Prtg. CUZCO N° 790
UBICACIÓN : Dist. HUANCAYO; Prov. HUANCAYO; Dep. JUNÍN
ESCALA : INDICADA
FECHA : OCTUBRE - 2023

ACCIONES PRELIMINARES

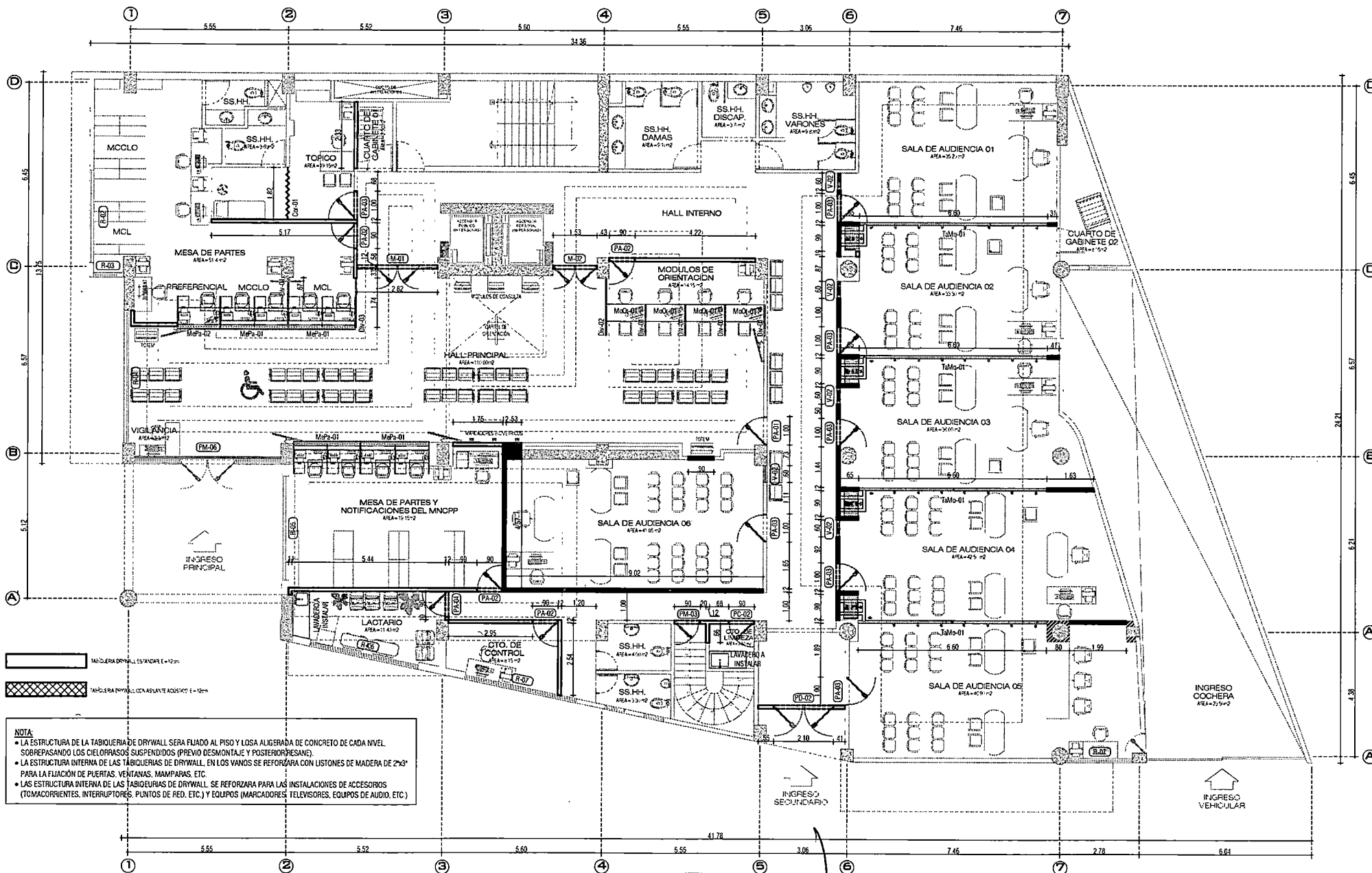
AP-07




ARQUITECTURA - SOTANO
MNCPP/MCCLO/MCL



SERVICIO DE ACONDICIONAMIENTO DE AMBIENTES PARA EL MÓDULO DEL NUEVO CÓDIGO PROCESAL PENAL, MÓDULO CIVIL CORPORATIVO DE LITIGACIÓN ORAL Y MÓDULO CORPORATIVO LABORAL, EN EL PREDIO DEL EDIFICIO CUZCO DE LA CSJUU.	
ÁREA TÉCNICA :	COORDINACIÓN DE INFRAESTRUCTURA - CSJUU
DIRECCIÓN :	Prig. CUZCO N° 790
UBICACIÓN :	Dist. HUANCAYO; Prov. HUANCAYO; Dep. JUNÍN
ESCALA :	INDICADA
FECHA :	OCTUBRE - 2023
ARQUITECTURA	
A-01	



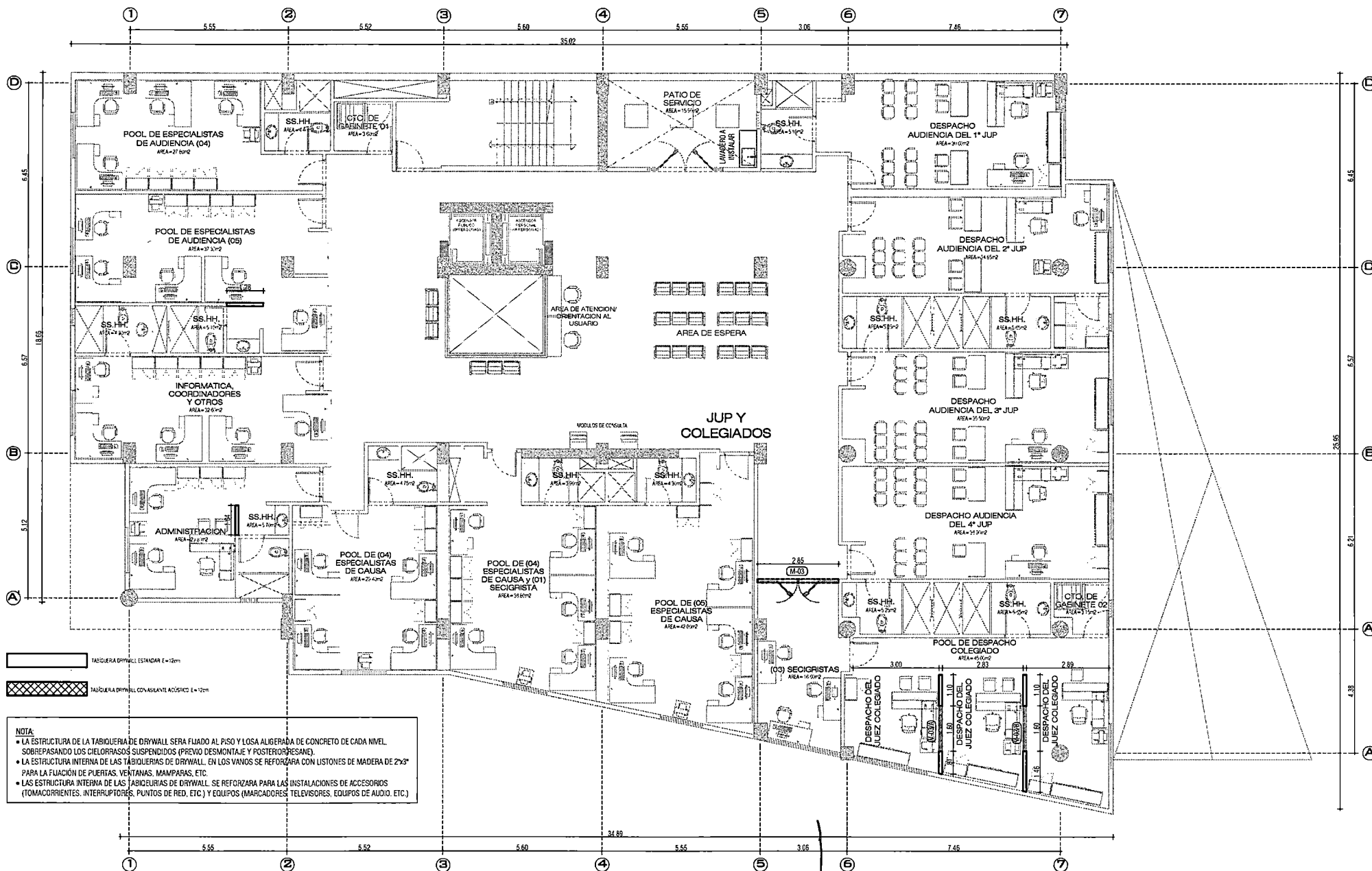
ARQUITECTURA - PRIMER NIVEL
MNCPP/MCCLO/MCL ESC: 1/125






"SERVICIO DE ACONDICIONAMIENTO DE AMBIENTES PARA EL MÓDULO DEL NUEVO CÓDIGO PROCESAL PENAL, MÓDULO CIVIL CORPORATIVO DE LITIGACIÓN ORAL Y MÓDULO CORPORATIVO LABORAL, EN EL PRECIO DEL EDIFICIO CUZCO DE LA CSJUP"

AREA TECNICA : COORDINACIÓN DE INFRAESTRUCTURA - CSJUP
DIRECCIÓN : Prig. CUZCO N° 790
UBICACIÓN : Dist. HUANCAYO; Prov. HUANCAYO; Dep. JUNÍN
ESCALA : INDICADA
FECHA : OCTUBRE - 2023

ARQUITECTURA
A-02



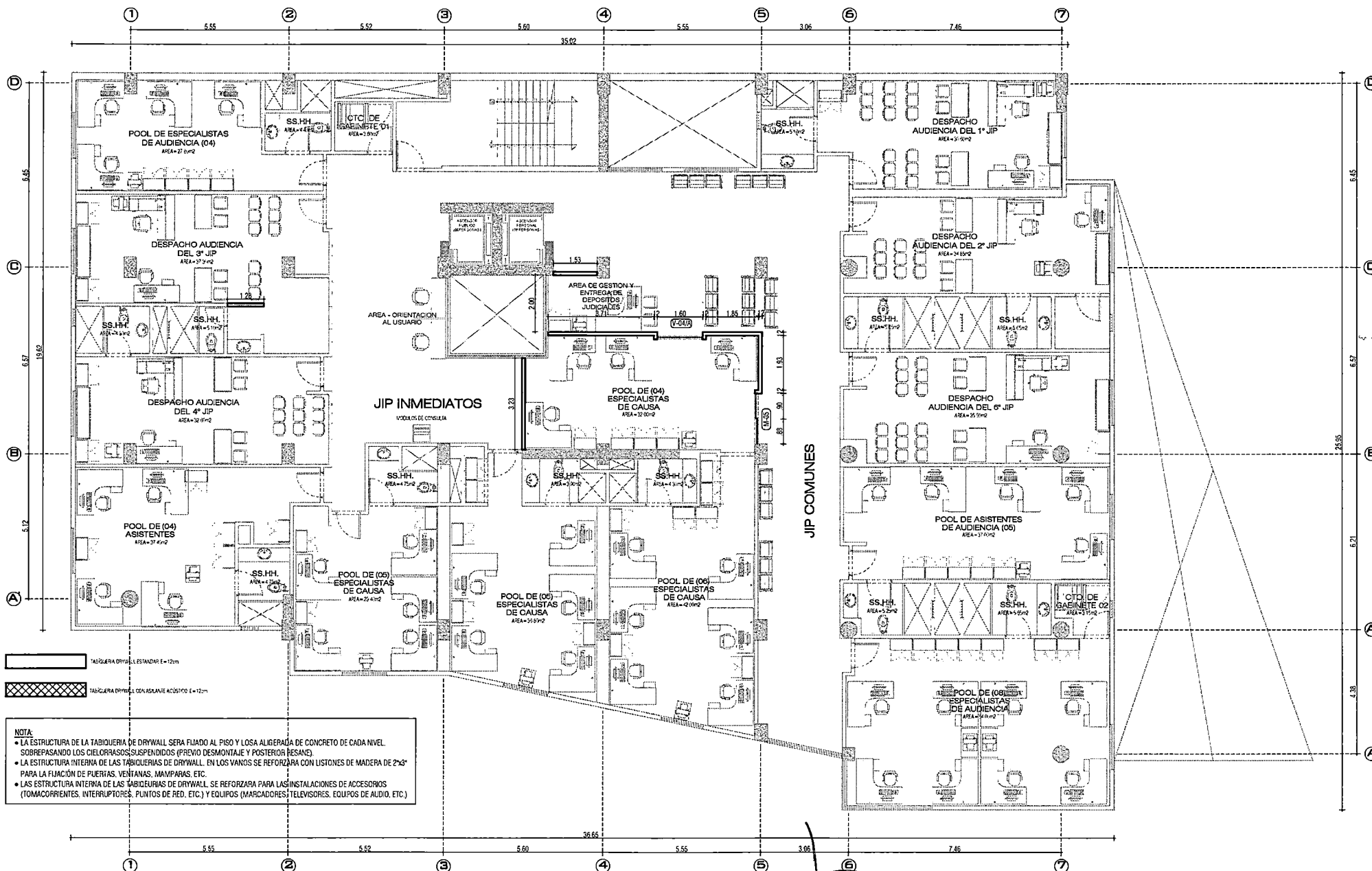
ARQUITECTURA - SEGUNDO NIVEL
 MODULO DEL NUEVO CODIGO PROCESAL PENAL
 ESC: 1/125




"SERVICIO DE ACONDICIONAMIENTO DE AMBIENTES PARA EL MÓDULO DEL NUEVO CÓDIGO PROCESAL PENAL, MÓDULO CIVIL CORPORATIVO DE LITIGACIÓN ORAL Y MÓDULO CORPORATIVO LABORAL, EN EL PREDIO DEL EDIFICIO CUZCO DE LA CSJJ"

ÁREA TÉCNICA	: COORDINACIÓN DE INFRAESTRUCTURA - CSJJU
DIRECCIÓN	: Prtg. CUZCO N° 790
UBICACIÓN	: Dist. HUANCAYO; Prov. HUANCAYO; Dep. JUNÍN
ESCALA	: INDICADA
FECHA	: OCTUBRE - 2023

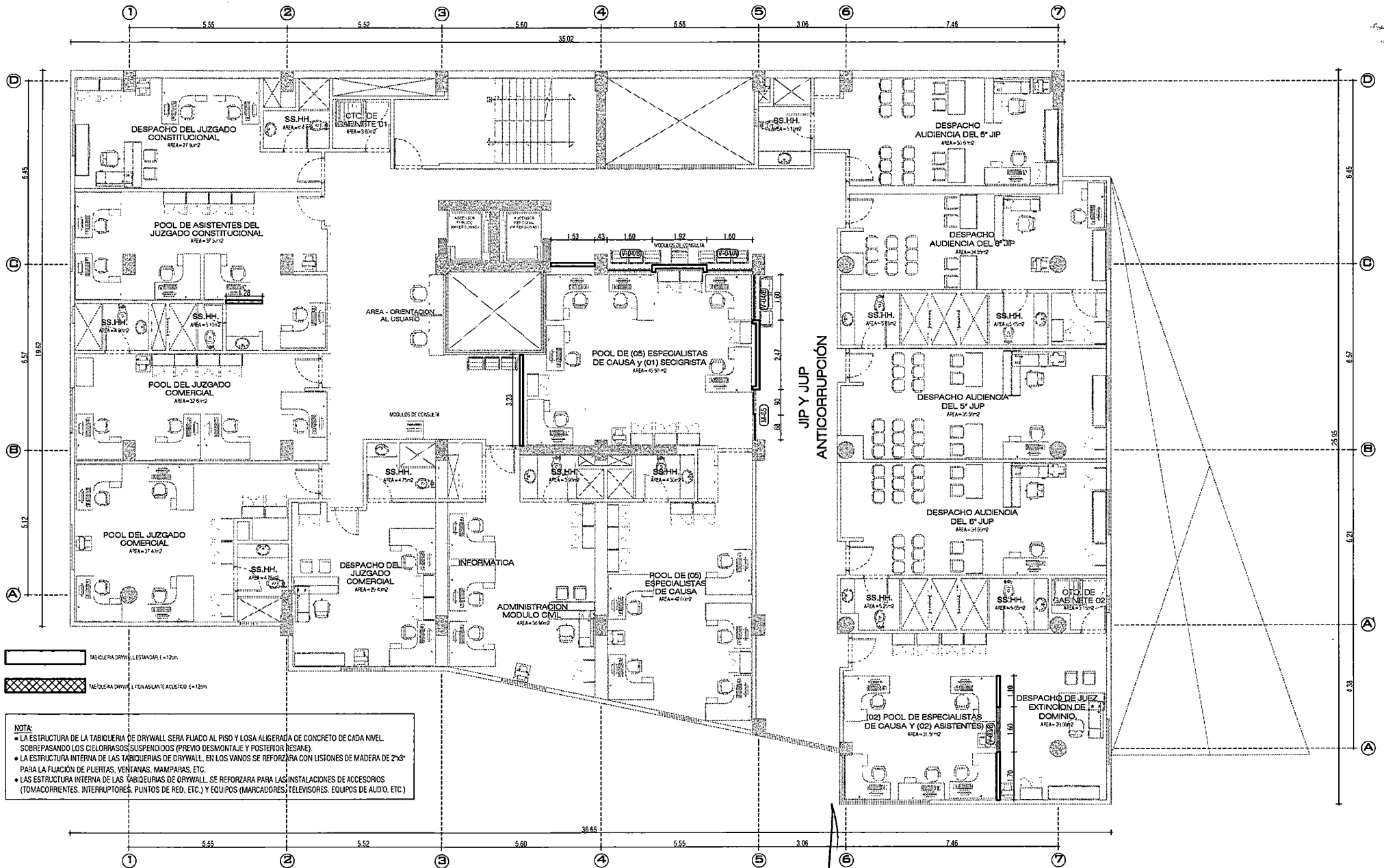
ARQUITECTURA
A-03



ARQUITECTURA - TERCER NIVEL
MÓDULO DEL NUEVO CÓDIGO PROCESAL PENAL
 ESC: 1/125



SERVICIO DE ACONDICIONAMIENTO DE AMBIENTES PARA EL MÓDULO DEL NUEVO CÓDIGO PROCESAL PENAL, MÓDULO CIVIL CORPORATIVO DE LITIGACIÓN ORAL Y MÓDULO CORPORATIVO LABORAL, EN EL FREDO DEL EDIFICIO CUZCO DE LA CSJUV	
ÁREA TÉCNICA	: COORDINACIÓN DE INFRAESTRUCTURA - CSJJU
DIRECCIÓN	: Prtg. CUZCO N° 790
UBICACIÓN	: Dist. HUANCAYO; Prov. HUANCAYO; Dep. JUNÍN
ESCALA	: INDICADA
FECHA	: OCTUBRE - 2023
ARQUITECTURA	
A-04	




MAQUERA DRYWALL ESTANDAR (e=12m)

MAQUERA DRYWALL L'CONSLANTE ACUSTICO (e=12m)

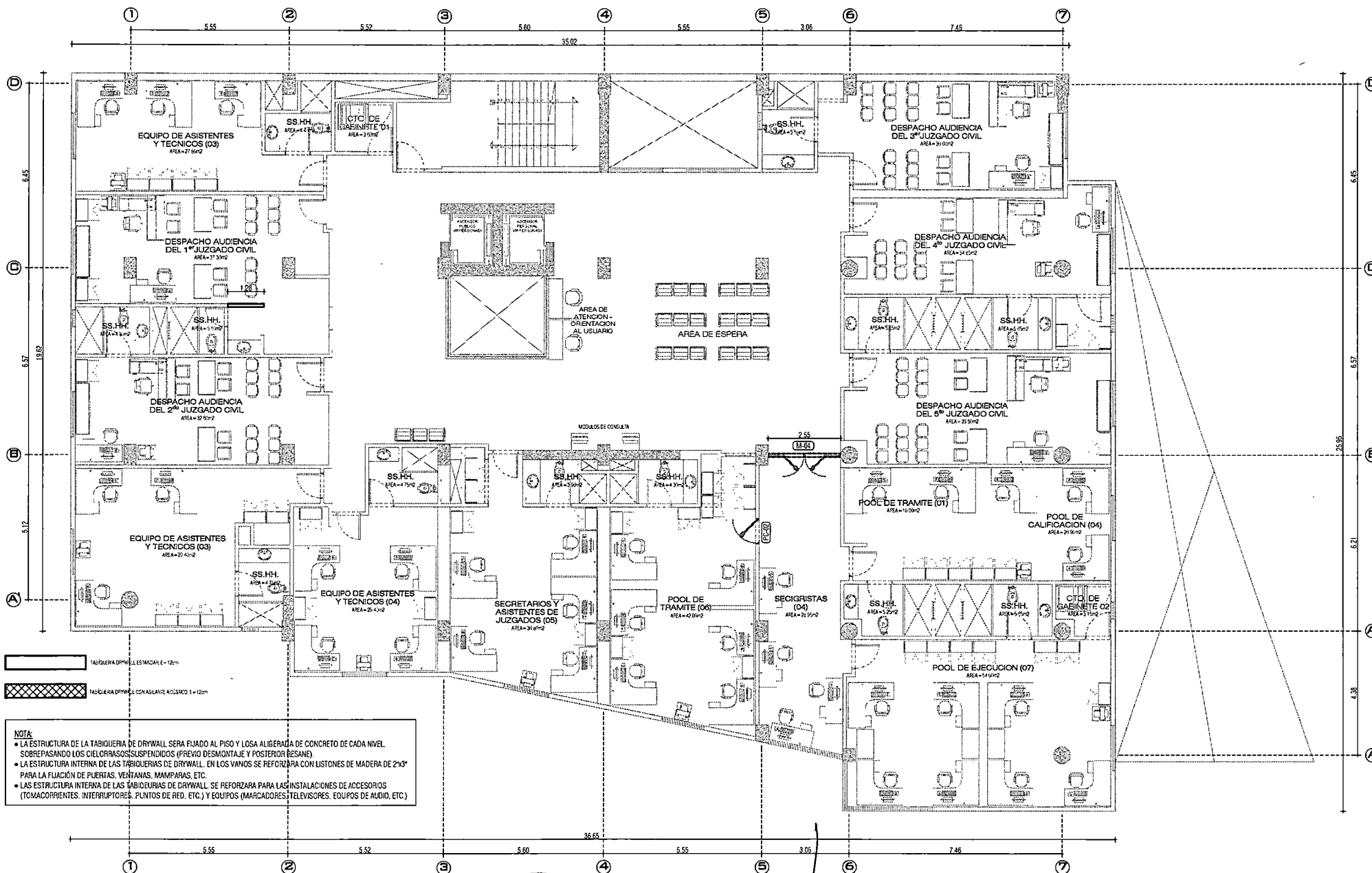
NOTA:

- LA ESTRUCTURA DE LA TABIQUERIA DE DRYWALL SERA FLUADO AL PISO Y LOSA ALIGERADA DE CONCRETO DE CADA NIVEL, SOBREPASANDO LOS CIELORRASOS SUSPENDIDOS (PREVIO DESMONTAJE Y POSTERIOR RESAME).
- LA ESTRUCTURA INTERNA DE LAS TABIQUERIAS DE DRYWALL, EN LOS VANOS SE REFORZARA CON LISTONES DE MADERA DE 2"x4" PARA LA FIJACION DE PUERTAS, VENTANAS, MAMPARAS, ETC.
- LA ESTRUCTURA INTERNA DE LAS TABIQUERIAS DE DRYWALL, SE REFORZARA PARA LAS INSTALACIONES DE ACCESORIOS (TOMACORRIENTES, INTERRUPTORES, PUNTO DE RED, ETC.) Y EQUIPOS (MARCADORES, TELEVISORES, EQUIPOS DE AUDIO, ETC.)



ARQUITECTURA - CUARTO NIVEL
 MODULO NUEVO CODIGO PROCESAL PENAL
 MODULO CIVIL CORPORATIVO DE LITIGACION ORAL
 ESC: 1/125



SERVICIO DE ACONDICIONAMIENTO DE AMBIENTES PARA EL MÓDULO DEL NUEVO CÓDIGO PROCESAL PENAL, MÓDULO CIVIL CORPORATIVO DE LITIGACIÓN ORAL Y MÓDULO CORPORATIVO LABORAL; EN EL PREDIO DEL EDIFICIO CUZCO DE LA CSJUU	
ÁREA TÉCNICA	: COORDINACIÓN DE INFRAESTRUCTURA - CSJUU
DIRECCIÓN	: Prtg. CUZCO N° 790
UBICACIÓN	: Dist. HUANCAYO; Prov. HUANCAYO; Dep. JUNÍN
ESCALA	: INDICADA
FECHA	: OCTUBRE - 2023
ARQUITECTURA	
A-05	



ARQUITECTURA - QUINTO NIVEL
 MÓDULO CIVIL CORPORATIVO DE LITIGACIÓN ORAL
 ESC: 1/125

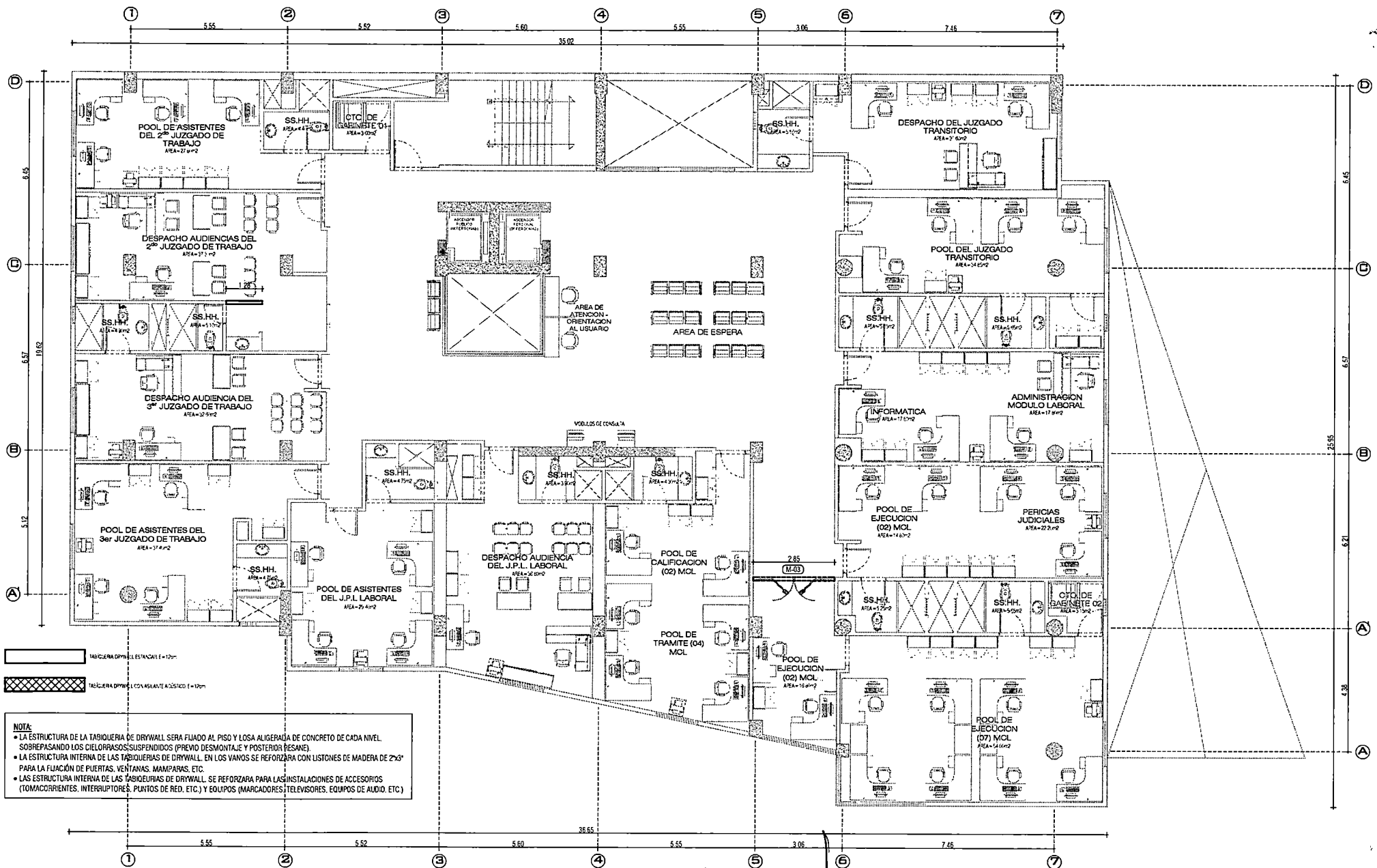


"SERVICIO DE ACONDICIONAMIENTO DE AMBIENTES PARA EL MÓDULO DEL NUEVO CÓDIGO PROCESAL PENAL, MÓDULO CIVIL CORPORATIVO DE LITIGACIÓN ORAL Y MÓDULO CORPORATIVO LABORAL, EN EL PREDIO DEL EDIFICIO CUZCO DE LA CSJU"




ÁREA TÉCNICA : COORDINACIÓN DE INFRAESTRUCTURA - CSJUJ
 DIRECCIÓN : Prfg. CUZCO N° 790
 UBICACIÓN : Dist. HUANCAYO; Prov. HUANCAYO, Dep. JUNÍN
 ESCALA : INDICADA
 FECHA : OCTUBRE - 2023

ARQUITECTURA

A-06



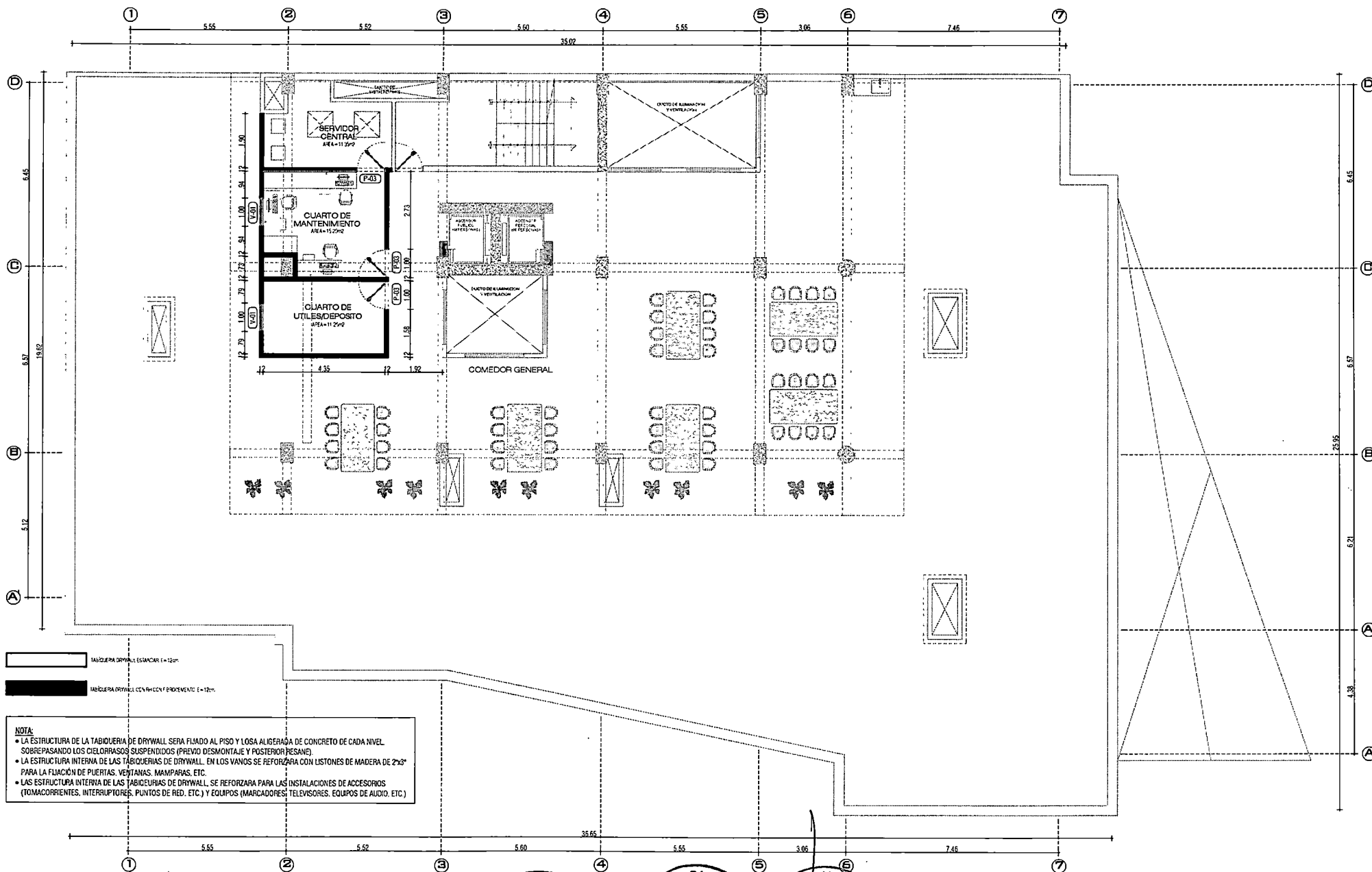
ARQUITECTURA - SEXTO NIVEL
 MODULO CORPORATIVO LABORAL
 MODULO CIVIL CORPORATIVO DE LITIGACION ORAL
 ESC: 1/125



"SERVICIO DE ACONDICIONAMIENTO DE AMBIENTES PARA EL MÓDULO DEL NUEVO CÓDIGO PROCESAL PENAL, MÓDULO CIVIL CORPORATIVO DE LITIGACIÓN ORAL Y MÓDULO CORPORATIVO LABORAL; EN EL PREDIO DEL EDIFICIO CUZCO DE LA CSJUN"

ÁREA TÉCNICA : COORDINACIÓN DE INFRAESTRUCTURA - CSJUN
 DIRECCIÓN : Prfg. CUZCO N° 790
 UBICACIÓN : Dist. HUANCAYO; Prov. HUANCAYO; Dep. JUNÍN
 ESCALA : INDICADA
 FECHA : OCTUBRE - 2023



ARQUITECTURA
A-07



TABICERIA DRYWALL ESTRUCTURAL 1=12cm
 TABICERIA DRYWALL CON REFORZAMIENTO 1=12cm

NOTA:
 • LA ESTRUCTURA DE LA TABICERIA DE DRYWALL SERA FIJADO AL PISO Y LOSA ALIGERADA DE CONCRETO DE CADA NIVEL SOBREPASANDO LOS CIELORRASOS SUSPENDIDOS (PREVIO DESMONTAJE Y POSTERIOR RESANE).
 • LA ESTRUCTURA INTERNA DE LAS TABICERIAS DE DRYWALL EN LOS VANOS SE REFORZARA CON LISTONES DE MADERA DE 2x3" PARA LA FIJACION DE PUERTAS, VENTANAS, MAMPARAS, ETC.
 • LAS ESTRUCTURA INTERNA DE LAS TABICERIAS DE DRYWALL SE REFORZARA PARA LAS INSTALACIONES DE ACCESORIOS (TOMACORRIENTES, INTERRUPTORES, PUNTOS DE RED, ETC.) Y EQUIPOS (MARCADORES, TELEVISORES, EQUIPOS DE AUDIO, ETC.)

ARQUITECTURA - AZOTEA
 MNCPP/MCCLO/MCL ESC: 1/125



"SERVICIO DE ACONDICIONAMIENTO DE AMBIENTES PARA EL MÓDULO DEL NUEVO CÓDIGO PROCESAL PENAL, MÓDULO CIVIL CORPORATIVO DE LITIGACIÓN ORAL Y MÓDULO CORPORATIVO LABORAL; EN EL PREDIO DEL EDIFICIO CUZCO DE LA CSJUU"

AREA TECNICA : COORDINACIÓN DE INFRAESTRUCTURA - CSJUU
 DIRECCIÓN : Prig. CUZCO N° 790
 UBICACIÓN : Dist. HUANCAYO; Prov. HUANCAYO; Dep. JUNÍN
 ESCALA : INDICADA
 FECHA : OCTUBRE - 2023

ARQUITECTURA
A-08

CUADRO DE PUERTAS METÁLICAS				
TIPO	Nº	LARGO	ALTO	ESPECIFICACIONES
PM-01	01	1.80 m	2.10 m	PUERTA METÁLICA BATIENTE DE DOBLE HOJA: Confeccionado con marco y contra marco de ángulos metálicos de 1-1/2"x1-1/2"x2mm. Ángulo metálico. Malla electro soldada con recubrimiento de PVC color blanco. Seguro tipo cerrojo liviano. Candado (monoblock de 85mm. de latón, c/ barra de acero endurecido cromado, inc. juego de llaves. Pintura base anticorrosiva. Pintura esmalte con acabado mate doble capa color blanco. y tubo metálico de 2"x2"x2mm. para reforzamiento del vano de drywall (ver detalles). Incluye materiales, equipos, herramientas, accesorios y mano de obra para su confección e instalación.
PM-02	02	1.00 m	2.10 m	PUERTA METÁLICA BATIENTE: Confeccionado con marco y contra marco de ángulos metálicos de 1-1/2"x1-1/2"x2mm. Ángulo metálico. Malla electro soldada con recubrimiento de PVC color blanco. Seguro tipo cerrojo liviano. Candado (monoblock de 85mm. de latón, c/ barra de acero endurecido cromado, inc. juego de llaves. Pintura base anticorrosiva. Pintura esmalte con acabado mate doble capa color blanco. y tubo metálico de 2"x2"x2mm. para reforzamiento del vano de drywall (ver detalles). Incluye materiales, equipos, herramientas, accesorios y mano de obra para su confección e instalación.
PM-03	01	0.90 m	2.10 m	PUERTA METÁLICA BATIENTE RETROZADA: Confeccionado con marco de puerta con tubo metálico (LAF) de 1"x2"x1.5mm. y marco de hoja con ángulos metálicos de 1-1/2"x1-1/2"x2mm. refuerzo interior con tubo metálico (LAF) de 1-1/4"x1-1/4"x1.5mm. Barrotes verticales de Ø3/4" e=1.2mm @10cm. Seguro tipo cerrojo pesado. Candado de 70mm. de latón c/ barra de acero endurecido cromado inc. juego de llaves. Bisagras soldable de fierro pesado pesado 4". Tope de puerta con ángulo metálico de 3/4". Pintura base anticorrosiva. Pintura esmalte con acabado satinado doble capa color negro. y listones de madera de 3"x2" para reforzamiento del vano de drywall. Incluye materiales, equipos, herramientas, accesorios y mano de obra para su confección e instalación.
PM-04	01	0.80 m	2.10 m	PUERTA METÁLICA BATIENTE RETROZADA: Confeccionado con marco de puerta con tubo metálico (LAF) de 1"x2"x1.5mm. y marco de hoja con ángulos metálicos de 1-1/2"x1-1/2"x2mm. refuerzo interior con tubo metálico (LAF) de 1-1/4"x1-1/4"x1.5mm. Barrotes verticales de Ø3/4" e=1.2mm @10cm. Seguro tipo cerrojo pesado. Candado de 70mm. de latón c/ barra de acero endurecido cromado inc. juego de llaves. Bisagras soldable de fierro pesado pesado 4". Tope de puerta con ángulo metálico de 3/4". Pintura base anticorrosiva. Pintura esmalte con acabado satinado doble capa color negro. y listones de madera de 3"x2" para reforzamiento del vano de drywall. Incluye materiales, equipos, herramientas, accesorios y mano de obra para su confección e instalación.
PM-05	01	1.40 m	2.10 m	PUERTA METÁLICA BATIENTE REFORZADA DOBLE HOJA: Confeccionado con marco de puerta con tubo metálico (LAF) de 1"x2"x1.5mm. y marco de hoja con ángulos metálicos de 1-1/2"x1-1/2"x2mm. refuerzo interior con tubo metálico (LAF) de 1-1/4"x1-1/4"x1.5mm. Barrotes verticales de Ø3/4" e=1.2mm @10cm. Seguro tipo cerrojo pesado. Candado de 70mm. de latón c/ barra de acero endurecido cromado inc. juego de llaves. Bisagras soldable de fierro pesado pesado 4". Tope de puerta con ángulo metálico de 3/4". Pintura base anticorrosiva. Pintura esmalte con acabado satinado doble capa color negro. y listones de madera de 3"x2" para reforzamiento del vano de drywall. Incluye materiales, equipos, herramientas, accesorios y mano de obra para su confección e instalación.
PM-05	01	5.12 m	2.63 m	PUERTA METÁLICA PLEGABLE TIPO TUBIA: Confeccionado con Marco con tubos metálicos de 2"x2"x1.2mm. Caril superior de 2x1.2mm. fijado con soportes a la estructura (dentro de falso cieloraso). Caril inferior de 1x1.2mm. embudido en el piso de concreto (previo corte y posterior resane). Divisiones metálicas verticales plegables tipo tripa. Tiradores metálicos. Seguro tipo cerrojo. Candado (monoblock de 85mm. de latón c/ barra de acero endurecido cromado inc. juego de llaves. Seguro tipo pestillo en ambas hojas (superior e inferior). Pintura base anticorrosiva. y Pintura esmalte con acabado mate doble capa color blanco (ver detalles). Incluye materiales, equipos, herramientas, accesorios y mano de obra para su confección e instalación.
PD-02	01	2.10 m	2.20 m	REINSTALACIÓN DE PUERTA METÁLICA BATIENTE DE DOBLE HOJA CON VIDRIO INCOLORO (2.10x2.20m.): Considerar el desmontaje y la posterior reinstalación del Contra marco, Marco, Hojas y Accesorios. Considerar también la instalación de Tubos metálicos de 2"x2"x2mm. para reforzamiento lateral del vano de drywall. fijados al piso y lista de concreto para el soporte de la puerta. Incluye materiales, equipos, herramientas, accesorios y mano de obra para su confección e instalación.

CUADRO DE REJAS				
TIPO	Nº	LARGO	ALTO	ALF.
R-01	02	2.40 m	0.90 m	2.50 m
R-02	01	3.25 m	2.70 m	0.95 m
R-03	01	0.84 m	2.20 m	0.95 m
R-04	01	4.67 m	2.55 m	0.95 m
R-05	01	3.67 m	2.14 m	0.95 m
R-06	01	3.90 m	2.55 m	0.95 m
R-07	01	4.00 m	2.25 m	0.95 m
R-08	01	2.30 m	2.25 m	0.95 m



REJA METÁLICA DE SEGURIDAD: Instalado por el interior del edificio. Confeccionado con marco y refuerzos centrales con ángulos metálicos de 1" x 1" x 2mm. Divisiones tipo barrotes con tubos circulares metálicos de Ø5/8" e=0.75mm @15cm. Anclajes metálicos embudidos en el muro (previo picado y posterior resane). Pintura base anticorrosiva y Pintura esmalte con acabado mate doble capa color blanco (ver detalles). Incluye materiales, equipos, herramientas, accesorios y mano de obra para su confección e instalación.

CUADRO DE PUERTAS CONTRAPLACADAS				
TIPO	Nº	LARGO	ALTO	ESPECIFICACIONES
PC-01	01	0.90 m	2.10 m	PUERTA CONTRAPLACADA BATIENTE DE SEGURIDAD: Confeccionado con Marco de madera pino de 6x3.2cm. color nogal. con brujas de 0.5cm. Hoja de puerta batiente confeccionado con bastidor estructural de listones de madera pino de 1-1/2"x1". Relleno de papel kraft (tipo panel). y Tablero acanalado de HDF 4mm. color nogal con acabado barnizado. rejas centrales de 0.50x0.50m. con Marco de ángulo metálico de 1" y Rejas con barrotes de 1/2"x1.2mm. @0.10m. Pintura anticorrosiva. Pintura esmalte satinado color negro doble capa. rejas cubiertas con acrílico incoloro de 4mm. con sello hermético. y cerradura inoxidable tipo manija para embutir de 02 golpes (ver detalles). Incluye materiales, equipos, herramientas, accesorios y mano de obra para su confección e instalación.
PC-02	03	0.90 m	2.10 m	PUERTA CONTRAPLACADA BATIENTE: Confeccionado con Marco de madera pino de 6x3.2cm. color nogal. con brujas de 0.5cm. Hoja de puerta batiente confeccionado con bastidor estructural de listones de madera pino de 1-1/2"x1". Relleno de papel kraft (tipo panel). y Tablero acanalado de HDF 4mm. color nogal con acabado barnizado. rejas cubiertas con acrílico incoloro de 4mm. con sello hermético. y cerradura inoxidable tipo manija para embutir de 02 golpes (ver detalles). Incluye materiales, equipos, herramientas, accesorios y mano de obra para su confección e instalación.

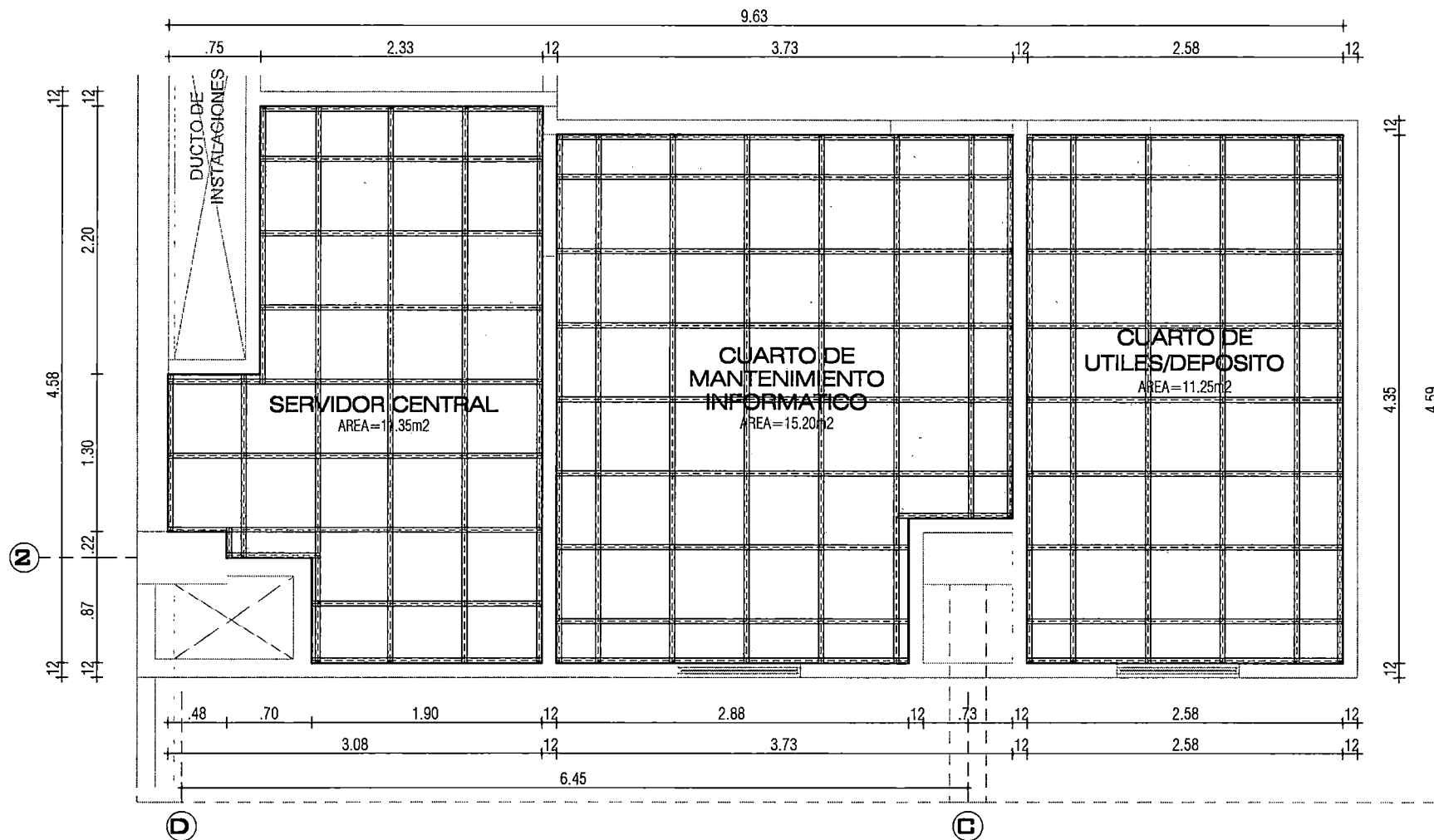
CUADRO DE PUERTAS DE ALUMINIO				
TIPO	Nº	LARGO	ALTO	ESPECIFICACIONES
PA-01	01	1.00 m	2.10 m	PUERTA BATIENTE DE ALUMINIO CON VIDRIO INCOLORO: Confeccionado con marco perimetral con perfil canal "U" de 2-3/8" x 1" e=1.3mm. Marco de hoja con perfil rectangular de aluminio de 4" x 1-1/2" e=1.3mm. Vidrio crudo incoloro de 6mm. tipo sándwich con lamina de 4 micras. Cinta vinil arenado tipo escarcha con logo institucional h=4". Tope perimetral con ángulo porta leña de 1/2". Ángulo perimetral de aluminio de 5/8" e=1.3mm. Bisagras de ac aluminizado pesado 4" x 4". Cerradura inoxidable tipo manija para embutir de 02 golpes y listones de madera de 2"x3" para reforzamiento del vano de drywall (según detalles). Incluye materiales, equipos, herramientas, accesorios y mano de obra para su confección e instalación.
PA-02	04	0.90 m	2.10 m	PUERTA BATIENTE DE ALUMINIO CON VIDRIO ARENADO Y TIRADOR: Confeccionado con marco perimetral con perfil canal "U" de 2-3/8" x 1" e=1.3mm. Marco de hoja con perfil rectangular de aluminio de 4" x 1-1/2" e=1.3mm. Vidrio crudo incoloro de 6mm. tipo sándwich con lamina de 4 micras. Laminado general con vinil arenado tipo escarcha. Cinta vinil arenado tipo escarcha con logo institucional h=4". Tope perimetral con ángulo porta leña de 1/2". Ángulo perimetral de aluminio de 5/8" e=1.3mm. Bisagras de ac aluminizado pesado 4" x 4". Tirador de acero inoxidable de Ø 3/4" x 50cm. (Ambas caras). Cerradura inoxidable tipo manija para embutir de 02 golpes, y listones de madera de 2"x3" para reforzamiento del vano de drywall (según detalles). Incluye materiales, equipos, herramientas, accesorios y mano de obra para su confección e instalación.
PA-03	11	1.00 m	2.10 m	PUERTA BATIENTE DE ALUMINIO CON VIDRIO ARENADO Y TIRADOR: Confeccionado con marco perimetral con perfil canal "U" de 2-3/8" x 1" e=1.3mm. Marco de hoja con perfil rectangular de aluminio de 4" x 1-1/2" e=1.3mm. Vidrio crudo incoloro de 6mm. tipo sándwich con lamina de 4 micras. Laminado general con vinil arenado tipo escarcha. Cinta vinil arenado tipo escarcha con logo institucional h=4". Tope perimetral con ángulo porta leña de 1/2". Ángulo perimetral de aluminio de 5/8" e=1.3mm. Bisagras de ac aluminizado pesado 4" x 4". Tirador de acero inoxidable de Ø 3/4" x 50cm. (Ambas caras). Cerradura inoxidable tipo manija para embutir de 02 golpes, y listones de madera de 2"x3" para reforzamiento del vano de drywall (según detalles). Incluye materiales, equipos, herramientas, accesorios y mano de obra para su confección e instalación.
PA-04	02	0.90 m	2.10 m	PUERTA BATIENTE DE ALUMINIO CON VIDRIO ARENADO Y TIRADOR: Confeccionado con marco perimetral con perfil canal "U" de 2-3/8" x 1" e=1.3mm. Marco de hoja con perfil rectangular de aluminio de 4" x 1-1/2" e=1.3mm. Vidrio crudo incoloro de 6mm. tipo sándwich con lamina de 4 micras. Laminado general con vinil arenado tipo escarcha. Cinta vinil arenado tipo escarcha con logo institucional h=4". Tope perimetral con ángulo porta leña de 1/2". Ángulo perimetral de aluminio de 5/8" e=1.3mm. Bisagras de ac aluminizado pesado 4" x 4". Cerradura inoxidable tipo manija para embutir de 02 golpes, y listones de madera de 2"x3" para reforzamiento del vano de drywall (según detalles). Incluye materiales, equipos, herramientas, accesorios y mano de obra para su confección e instalación.

CUADRO DE MAMPARAS DE ALUMINIO				
TIPO	Nº	LARGO	ALTO	ESPECIFICACIONES
M-01	01	2.82 m	2.10 m	MAMPARA CON HOJAS BATIENTES DE ALUMINIO Y VIDRIO INCOLORO: Confeccionado con marco perimetral con perfil canal "U" de 3-1/4" x 1" e=1.3mm. Divisiones internas con tubos rectangulares de 3-1/4" x 1-1/2" e=1.3mm. Marco de hoja con perfil rectangular de aluminio de 4" x 1-1/2" e=1.3mm. Vidrio crudo incoloro de 6mm. tipo sándwich con lamina de 4 micras. Cinta vinil arenada tipo escarcha con logo institucional h=4". Tope perimetral con ángulo porta leña de 1/2". Ángulo perimetral de aluminio de 5/8" e=1.3mm. Bisagras de ac aluminizado pesado 4" x 4". Tirador de acero inoxidable de Ø 3/4" x 50cm. (Ambas hojas y ambas caras). Cerradura inoxidable tipo manija para embutir de 02 golpes. Cerrajes tipo pestillo de aluminio (superior e inferior) y listones de madera de 2"x3" para reforzamiento del vano de drywall (según detalles). Incluye materiales, equipos, herramientas, accesorios y mano de obra para su confección e instalación.
M-02	01	1.53 m	2.10 m	MAMPARA CON HOJAS BATIENTES DE ALUMINIO Y VIDRIO INCOLORO: Confeccionado con marco perimetral con perfil canal "U" de 3-1/4" x 1" e=1.3mm. Divisiones internas con tubos rectangulares de 3-1/4" x 1-1/2" e=1.3mm. Marco de hoja con perfil rectangular de aluminio de 4" x 1-1/2" e=1.3mm. Vidrio crudo incoloro de 6mm. tipo sándwich con lamina de 4 micras. Cinta vinil arenada tipo escarcha con logo institucional h=4". Tope perimetral con ángulo porta leña de 1/2". Ángulo perimetral de aluminio de 5/8" e=1.3mm. Bisagras de ac aluminizado pesado 4" x 4". Tirador de acero inoxidable de Ø 3/4" x 50cm. (Ambas hojas y ambas caras). Cerradura inoxidable tipo manija para embutir de 02 golpes. Cerrajes tipo pestillo de aluminio (superior e inferior) y listones de madera de 2"x3" para reforzamiento del vano de drywall (según detalles). Incluye materiales, equipos, herramientas, accesorios y mano de obra para su confección e instalación.
M-03	02	2.85 m	2.10 m	MAMPARA CON HOJAS BATIENTES DE ALUMINIO Y VIDRIO INCOLORO: Confeccionado con marco perimetral con perfil canal "U" de 3-1/4" x 1" e=1.3mm. Divisiones internas con tubos rectangulares de 3-1/4" x 1-1/2" e=1.3mm. Marco de hoja con perfil rectangular de aluminio de 4" x 1-1/2" e=1.3mm. Vidrio crudo incoloro de 6mm. tipo sándwich con lamina de 4 micras. Cinta vinil arenada tipo escarcha con logo institucional h=4". Tope perimetral con ángulo porta leña de 1/2". Ángulo perimetral de aluminio de 5/8" e=1.3mm. Bisagras de ac aluminizado pesado 4" x 4". Tirador de acero inoxidable de Ø 3/4" x 50cm. (Ambas hojas y ambas caras). Cerradura inoxidable tipo manija para embutir de 02 golpes. Cerrajes tipo pestillo de aluminio (superior e inferior) y listones de madera de 2"x3" para reforzamiento del vano de drywall (según detalles). Incluye materiales, equipos, herramientas, accesorios y mano de obra para su confección e instalación.
M-04	01	2.55 m	2.10 m	MAMPARA CON HOJAS BATIENTES DE ALUMINIO Y VIDRIO INCOLORO: Confeccionado con marco perimetral con perfil canal "U" de 3-1/4" x 1" e=1.3mm. Divisiones internas con tubos rectangulares de 3-1/4" x 1-1/2" e=1.3mm. Marco de hoja con perfil rectangular de aluminio de 4" x 1-1/2" e=1.3mm. Vidrio crudo incoloro de 6mm. tipo sándwich con lamina de 4 micras. Cinta vinil arenada tipo escarcha con logo institucional h=4". Tope perimetral con ángulo porta leña de 1/2". Ángulo perimetral de aluminio de 5/8" e=1.3mm. Bisagras de ac aluminizado pesado 4" x 4". Tirador de acero inoxidable de Ø 3/4" x 50cm. (Ambas hojas y ambas caras). Cerradura inoxidable tipo manija para embutir de 02 golpes. Cerrajes tipo pestillo de aluminio (superior e inferior) y listones de madera de 2"x3" para reforzamiento del vano de drywall (según detalles). Incluye materiales, equipos, herramientas, accesorios y mano de obra para su confección e instalación.
M-05	02	1.78 m	2.10 m	MAMPARA CON HOJAS BATIENTES DE ALUMINIO Y VIDRIO INCOLORO: Confeccionado con marco perimetral con perfil canal "U" de 3-1/4" x 1" e=1.3mm. Divisiones internas con tubos rectangulares de 3-1/4" x 1-1/2" e=1.3mm. Marco de hoja con perfil rectangular de aluminio de 4" x 1-1/2" e=1.3mm. Vidrio crudo incoloro de 6mm. tipo sándwich con lamina de 4 micras. Cinta vinil arenada tipo escarcha con logo institucional h=4". Tope perimetral con ángulo porta leña de 1/2". Ángulo perimetral de aluminio de 5/8" e=1.3mm. Bisagras de ac aluminizado pesado 4" x 4". Tirador de acero inoxidable de Ø 3/4" x 50cm. (Ambas hojas y ambas caras). Cerradura inoxidable tipo manija para embutir de 02 golpes. Cerrajes tipo pestillo de aluminio (superior e inferior) y listones de madera de 2"x3" para reforzamiento del vano de drywall (según detalles). Incluye materiales, equipos, herramientas, accesorios y mano de obra para su confección e instalación.

CUADRO DE VENTANAS DE ALUMINIO					
TIPO	Nº	LARGO	ALTO	ALF.	ESPECIFICACIONES
V-01	05	1.00 m	1.30 m	0.60 m	VENTANA CORREDIZA SISTEMA NOVA DE ALUMINIO Y VIDRIO INCOLORO: Confeccionado con marco perimetral con perfil canal "U" de 2" x 1" e=1.3mm. Perfil tipo puente de 2x1". Vidrio incoloro de 6mm. tipo sándwich con lamina de 4 micras. Accesorios para sistema corrediza. Ángulo perimetral de aluminio de 5/8" e=1.3mm. Ángulo porta leña de 1/2". Riel superior e inferior de aluminio. Seguro de pestillo y tirador de aluminio (según detalles); incluye materiales, equipos, herramientas, accesorios y mano de obra para su confección e instalación.
V-02	05	0.60 m	1.10 m	1.00 m	VENTANA PIVOT DE ALUMINIO Y VIDRIO ARENADO: Confeccionado con marco perimetral con perfil canal "U" de 2" x 1" e=1.3mm. Divisiones con tubo de aluminio de 2" x 1" e=1.3mm. Vidrio incoloro de 6mm. tipo sándwich con lamina de 4 micras. Accesorios para sistema pivot. Perfil de aluminio tipo "H" en laterales. perfil de aluminio tipo "U" en la parte superior e inferior. Ángulo perimetral de aluminio de 5/8" e=1.3mm. Seguro de pestillo (según detalles); incluye materiales, equipos, herramientas, accesorios y mano de obra para su confección e instalación.
V-03 (A y B)	03	1.60 m	1.50 m	0.60 m	VENTANA FIJA O VIDRIO INCOLORO Y ARENADO: Confeccionado con marco perimetral con perfil canal "U" de 2" x 1" e=1.3mm. Divisiones con tubo de aluminio de 2" x 1" e=1.3mm. Vidrio incoloro y arenado (según detalles) de 6mm. tipo sándwich con lamina de 4 micras. Ángulo perimetral de aluminio de 5/8" e=1.3mm; incluye materiales, equipos, herramientas, accesorios y mano de obra para su confección e instalación.
V-04 (A y B)	04	1.60 m	1.50 m	0.60 m	VENTANA PIVOT DE ALUMINIO Y VENTANA FIJA O VIDRIO INCOLORO Y ARENADO: Confeccionado con marco perimetral con perfil canal "U" de 2" x 1" e=1.3mm. Divisiones con tubo de aluminio de 2" x 1" e=1.3mm. Vidrio incoloro y arenado (según detalles) de 6mm. tipo sándwich con lamina de 4 micras. Ángulo perimetral de aluminio de 5/8" e=1.3mm. Accesorios para sistema pivot. Perfil de aluminio tipo "H" en laterales. perfil de aluminio tipo "U" en la parte superior e inferior. Ángulo perimetral de aluminio de 5/8" e=1.3mm. Seguro de pestillo (según detalles); incluye materiales, equipos, herramientas accesorios y mano de obra para su confección e instalación.






"SERVICIO DE ACONDICIONAMIENTO DE AMBIENTES PARA EL MÓDULO DEL NUEVO CÓDIGO PROCESAL PENAL, MÓDULO CIVIL CORPORATIVO DE LITIGACIÓN ORAL Y MÓDULO CORPORATIVO LABORAL; EN EL PRECIO DEL EDIFICIO CUZCO DE LA CSJUN"	
ÁREA TÉCNICA	: COORDINACIÓN DE INFRAESTRUCTURA - CSJUN
DIRECCIÓN	: Prig. CUZCO Nº 790
UBICACIÓN	: Dist. HUANCAJO; Prov. HUANCAJO; Dep. JUNÍN
ESCALA	: INDICADA
FECHA	: OCTUBRE - 2023
ARQUITECTURA	
A-09	



DETALLE DE CIELORRASO SUSPENDIDO

PLANTA

ESC: 1/20

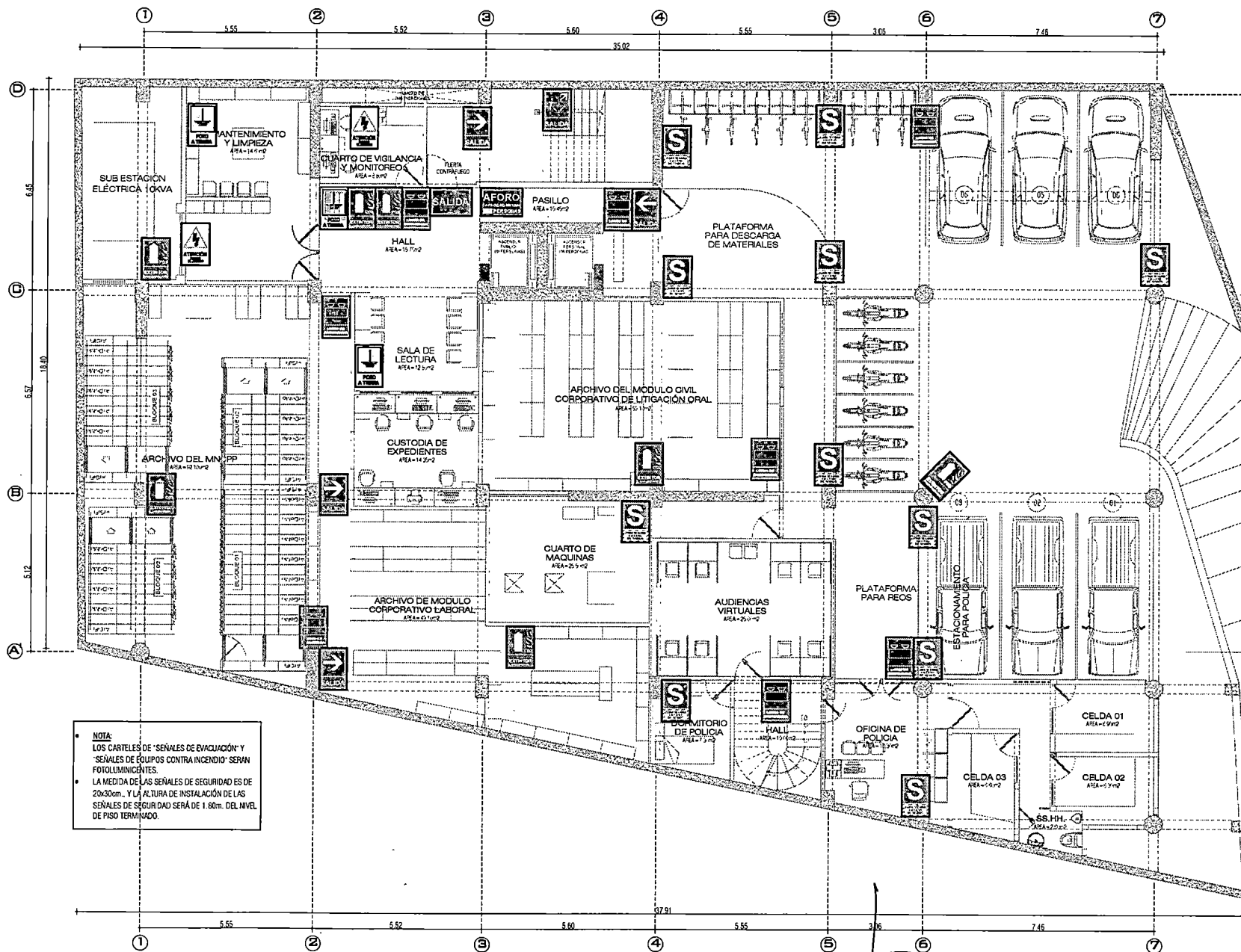


"SERVICIO DE ACONDICIONAMIENTO DE AMBIENTES PARA EL MÓDULO DEL NUEVO CÓDIGO PROCESAL PENAL, MÓDULO CIVIL CORPORATIVO DE LITIGACIÓN ORAL Y MÓDULO CORPORATIVO LABORAL; EN EL PREDIO DEL EDIFICIO CUZCO DE LA CSJJU"

ÁREA TÉCNICA : COORDINACIÓN DE INFRAESTRUCTURA - CSJJU
DIRECCIÓN : Prlg. CUZCO N° 790
UBICACIÓN : Dist. HUANCAYO; Prov. HUANCAYO; Dep. JUNÍN
ESCALA : INDICADA
FECHA : OCTUBRE - 2023

DETALLES

A-10



NOTA:
 LOS CARTELES DE "SEÑALES DE EVACUACIÓN" Y "SEÑALES DE EQUIPOS CONTRA INCENDIO" SERÁN FOTOLUMINISCENTES.
 LA MEDIDA DE LAS SEÑALES DE SEGURIDAD ES DE 20x30cm., Y LA ALTURA DE INSTALACIÓN DE LAS SEÑALES DE SEGURIDAD SERÁ DE 1.80m. DEL NIVEL DE PISO TERMINADO.

SEÑALES DE EVACUACIÓN	
DESCRIPCIÓN	SÍMBOLO
EVACUACIÓN - SALIDA IZQUIERDA: INDICA LA SALIDA DEL LOCAL.	
EVACUACIÓN - SALIDA DERECHA: INDICA LA SALIDA DEL LOCAL.	
SALIDA	
SALIDA DE EMERGENCIA	
ZONA SEGURA EN CASO DE SISMOS	
EVACUACIÓN - SALIDA IZQUIERDA: INDICA LA SALIDA DEL LOCAL EN ASCENSO POR ESCALERAS.	
EVACUACIÓN - SALIDA DERECHA: INDICA LA SALIDA DEL LOCAL EN ASCENSO POR ESCALERAS.	
EVACUACIÓN - SALIDA IZQUIERDA: INDICA LA SALIDA DEL LOCAL EN DESCENSO POR ESCALERAS.	
EVACUACIÓN - SALIDA DERECHA: INDICA LA SALIDA DEL LOCAL EN DESCENSO POR ESCALERAS.	
LUCES DE EMERGENCIA	


SEÑALES DE EQUIPOS CONTRA INCENDIO	
DESCRIPCIÓN	SÍMBOLO
UBICACIÓN DE EXTINTOR PORTÁTIL (POLVO QUÍMICO SECO)	
UBICACIÓN DE EXTINTOR PORTÁTIL (GAS CARBÓNICO)	

SEÑALES DE ADVERTENCIA	
DESCRIPCIÓN	SÍMBOLO
ALTO VOLTAJE PELIGRO RIESGO ELÉCTRICO	
POZO A TIERRA	

SEÑALES DE INFORMATIVAS	
DESCRIPCIÓN	SÍMBOLO
CAPACIDAD DE AFORO	
SERVICIO HIGIÉNICO	

ARQUITECTURA - SOTANO
 MNCPP/MCCLO/MCL

ESC: 1/125

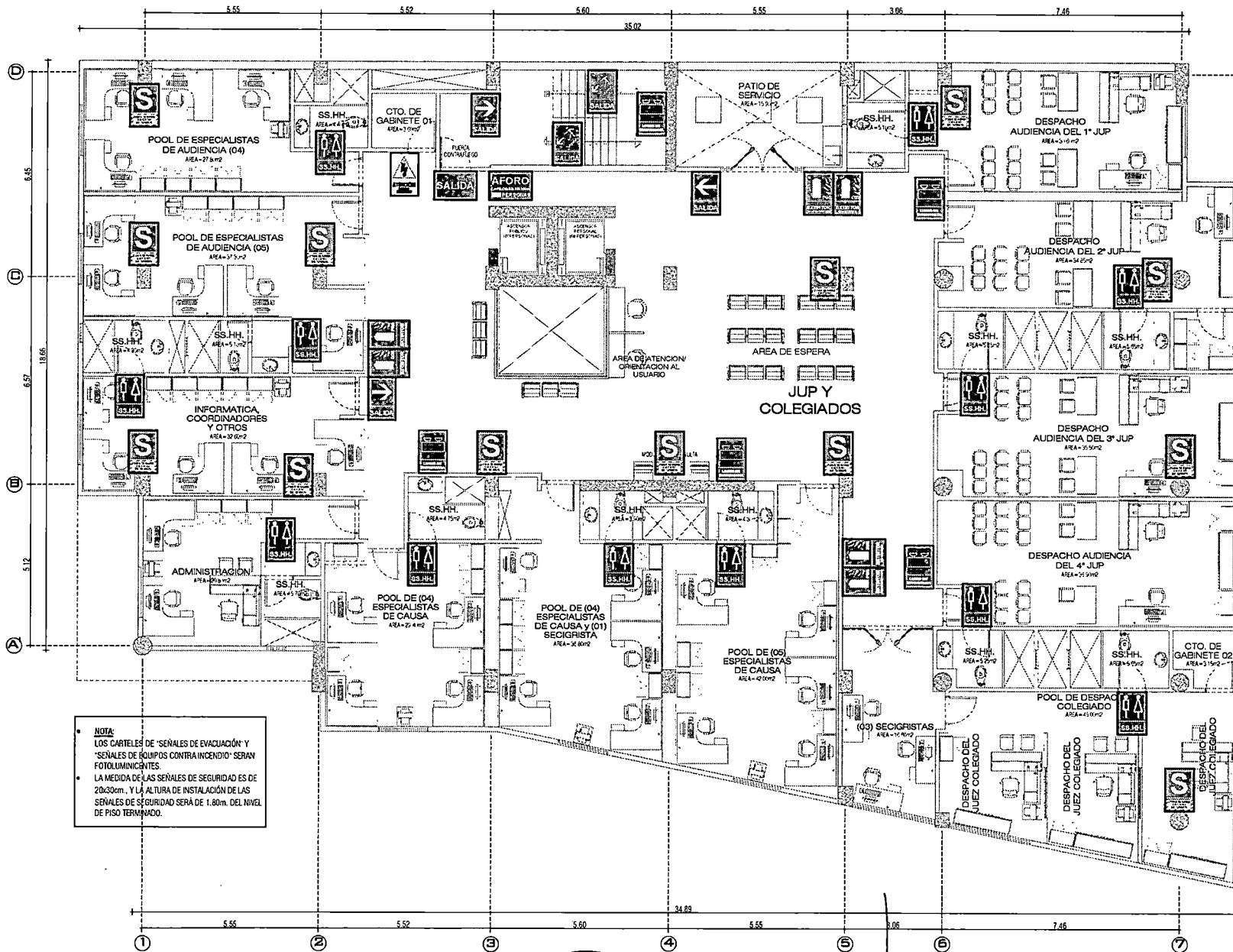


"SERVICIO DE ACONDICIONAMIENTO DE AMBIENTES PARA EL MÓDULO DEL NUEVO CÓDIGO PROCESAL PENAL, MÓDULO CIVIL CORPORATIVO DE LITIGACIÓN ORAL Y MÓDULO CORPORATIVO LABORAL; EN EL PREDIO DEL EDIFICIO CUZCO DE LA CSJUN"

AREA TÉCNICA : COORDINACIÓN DE INFRAESTRUCTURA - CSJUN
 DIRECCIÓN : Pftg. CUZCO N° 790
 UBICACIÓN : Dist. HUANCAYO; Prov. HUANCAYO; Dep. JUNÍN
 ESCALA : INDICADA
 FECHA : OCTUBRE - 2023

SEÑALÉTICAS

S-01



NOTA:
 LOS CARTELES DE "SEÑALES DE EVACUACIÓN" Y "SEÑALES DE EQUIPOS CONTRA INCENDIO" SERÁN FOTOLUMINIScentes.
 LA MEDIDA DE LAS SEÑALES DE SEGURIDAD ES DE 20x30cm., Y LA ALTURA DE INSTALACIÓN DE LAS SEÑALES DE SEGURIDAD SERÁ DE 1.80m. DEL NIVEL DE PISO TERMINADO.




SEÑALES DE EVACUACIÓN	
DESCRIPCIÓN	SÍMBOLO
EVACUACIÓN - SALIDA IZQUIERDA: INDICA LA SALIDA DEL LOCAL.	
EVACUACIÓN - SALIDA DERECHA: INDICA LA SALIDA DEL LOCAL.	
SALIDA	
SALIDA DE EMERGENCIA	
ZONA SEGURA EN CASO DE SISMOS	
EVACUACIÓN - SALIDA IZQUIERDA: INDICA LA SALIDA DEL LOCAL EN ASCENSO POR ESCALERAS.	
EVACUACIÓN - SALIDA DERECHA: INDICA LA SALIDA DEL LOCAL EN ASCENSO POR ESCALERAS.	
EVACUACIÓN - SALIDA IZQUIERDA: INDICA LA SALIDA DEL LOCAL EN DESCENSO POR ESCALERAS.	
EVACUACIÓN - SALIDA DERECHA: INDICA LA SALIDA DEL LOCAL EN DESCENSO POR ESCALERAS.	
LUCES DE EMERGENCIA	

SEÑALES DE EQUIPOS CONTRA INCENDIO	
DESCRIPCIÓN	SÍMBOLO
UBICACIÓN DE EXTINTOR PORTÁTIL (POLVO QUÍMICO SECO)	
UBICACIÓN DE EXTINTOR PORTÁTIL (GAS CARBÓNICO)	

SEÑALES DE ADVERTENCIA	
DESCRIPCIÓN	SÍMBOLO
ALTO VOLTAJE PELIGRO RIESGO ELÉCTRICO	
POZO A TIERRA	

SEÑALES DE INFORMATIVAS	
DESCRIPCIÓN	SÍMBOLO
CAPACIDAD DE AFORO	
SERVICIO HIGIÉNICO	

ARQUITECTURA - SEGUNDO NIVEL
 MÓDULO DEL NUEVO CÓDIGO PROCESAL PENAL
 ESC: 1/125

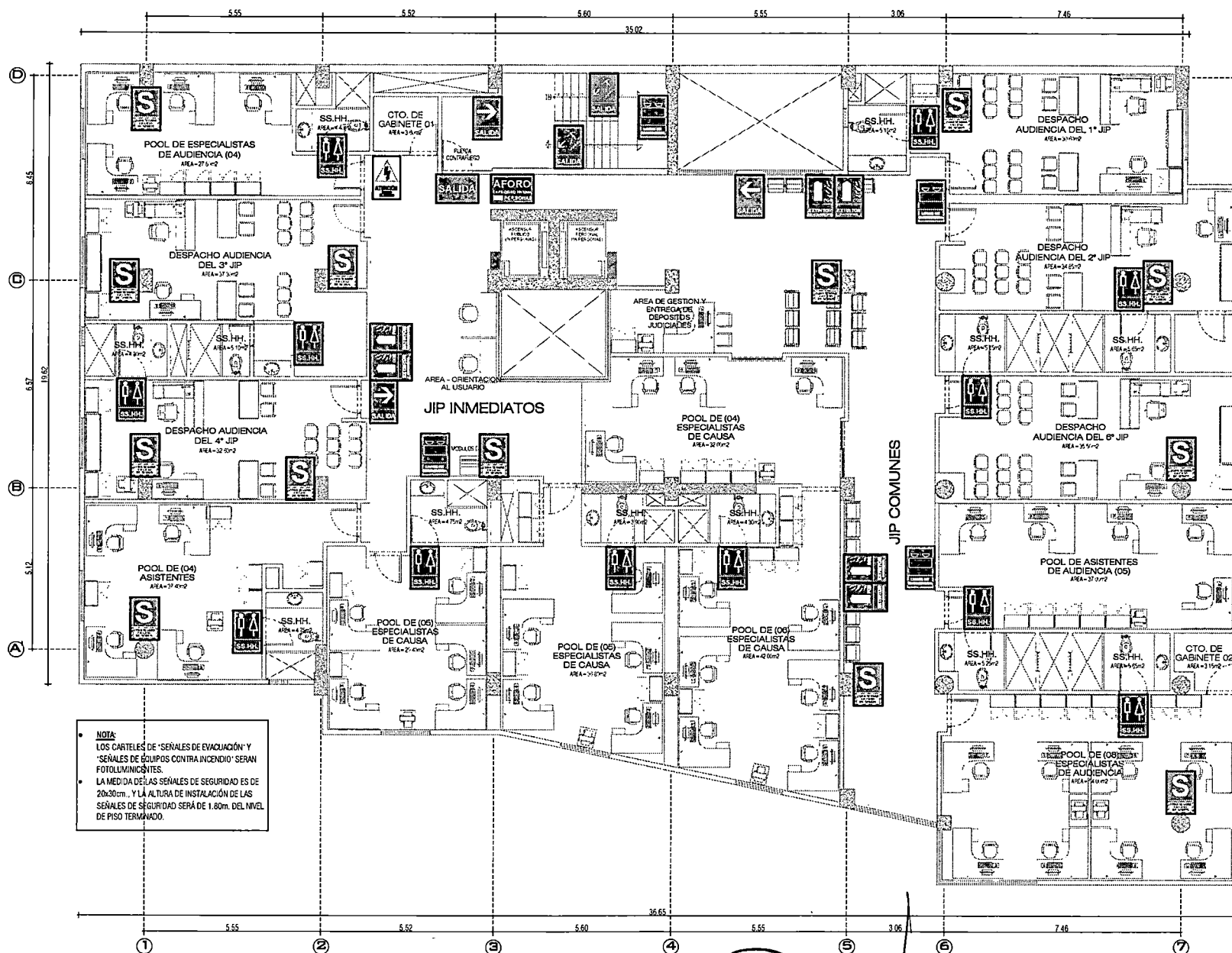


"SERVICIO DE ACONDICIONAMIENTO DE AMBIENTES PARA EL MÓDULO DEL NUEVO CÓDIGO PROCESAL PENAL, MÓDULO CIVIL CORPORATIVO DE LITIGACIÓN ORAL Y MÓDULO CORPORATIVO LABORAL; EN EL PRECIO DEL EDIFICIO CUZCO DE LA CSJJP"

ÁREA TÉCNICA : COORDINACIÓN DE INFRAESTRUCTURA - CSJJP
 DIRECCIÓN : Prig. CUZCO N° 790
 UBICACIÓN : Dist. HUANCAYO; Prov. HUANCAYO; Dep. JUNÍN
 ESCALA : INDICADA
 FECHA : OCTUBRE - 2023

SEÑALÉTICAS

S-03




SEÑALES DE EVACUACIÓN	
DESCRIPCIÓN	SÍMBOLO
EVACUACIÓN - SALIDA IZQUIERDA: INDICA LA SALIDA DEL LOCAL	
EVACUACIÓN - SALIDA DERECHA: INDICA LA SALIDA DEL LOCAL	
SALIDA	
SALIDA DE EMERGENCIA	
ZONA SEGURA EN CASO DE SISMOS	
EVACUACIÓN - SALIDA IZQUIERDA: INDICA LA SALIDA DEL LOCAL EN ASCENSO POR ESCALERAS	
EVACUACIÓN - SALIDA DERECHA: INDICA LA SALIDA DEL LOCAL EN ASCENSO POR ESCALERAS	
EVACUACIÓN - SALIDA IZQUIERDA: INDICA LA SALIDA DEL LOCAL EN DESCENSO POR ESCALERAS	
EVACUACIÓN - SALIDA DERECHA: INDICA LA SALIDA DEL LOCAL EN DESCENSO POR ESCALERAS	
LUCES DE EMERGENCIA	

SEÑALES DE EQUIPOS CONTRA INCENDIO	
DESCRIPCIÓN	SÍMBOLO
UBICACIÓN DE EXTINTOR PORTÁTIL (POLVO QUÍMICO SECO)	
UBICACIÓN DE EXTINTOR PORTÁTIL (GAS CARBÓNICO)	

SEÑALES DE ADVERTENCIA	
DESCRIPCIÓN	SÍMBOLO
ALTO VOLTAJE PELIGRO RIESGO ELÉCTRICO	
POZO A TIERRA	

SEÑALES DE INFORMATIVAS	
DESCRIPCIÓN	SÍMBOLO
CAPACIDAD DE AFORO	
SERVICIO HIGIÉNICO	

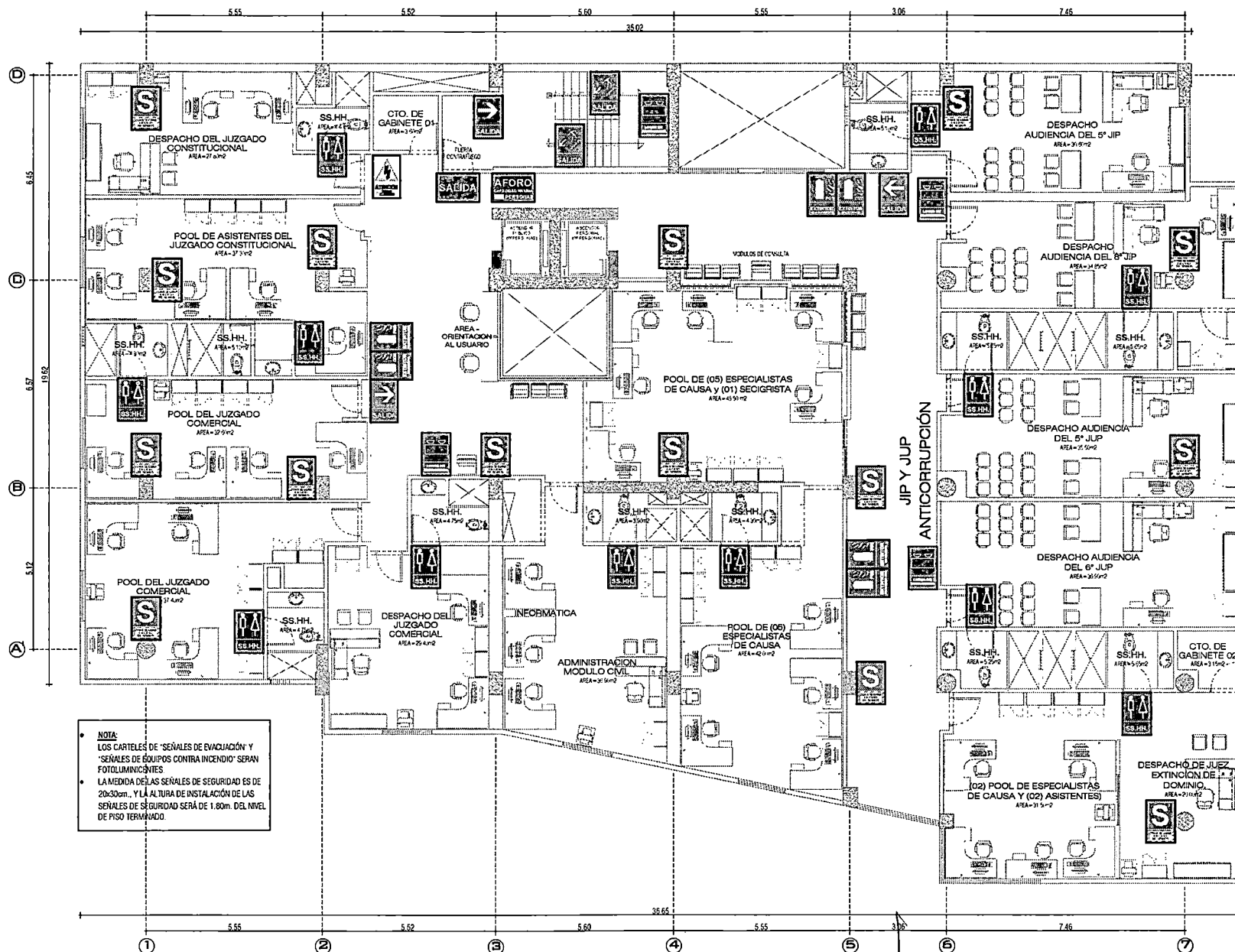
ARQUITECTURA - TERCER NIVEL
 MÓDULO DEL NUEVO CÓDIGO PROCESAL PENAL
 ESC: 1/125





"SERVICIO DE ACONDICIONAMIENTO DE AMBIENTES PARA EL MÓDULO DEL NUEVO CÓDIGO PROCESAL PENAL, MÓDULO CIVIL CORPORATIVO DE LITIGACIÓN ORAL Y MÓDULO CORPORATIVO LABORAL; EN EL PREDIO DEL EDIFICIO CUZCO DE LA CSJUN"

ÁREA TÉCNICA : COORDINACIÓN DE INFRAESTRUCTURA - CSJUN
 DIRECCIÓN : Prfg. CUZCO N° 790
 UBICACIÓN : Dist. HUANCAYO; Prov. HUANCAYO; Dep. JUNÍN
 ESCALA : INDICADA
 FECHA : OCTUBRE - 2023

SEÑALÉTICAS
S-04



ARQUITECTURA - CUARTO NIVEL
 MÓDULO NUEVO CÓDIGO PROCESAL PENAL
 MÓDULO CIVIL CORPORATIVO DE LITIGACIÓN ORAL
 ESC: 1/125



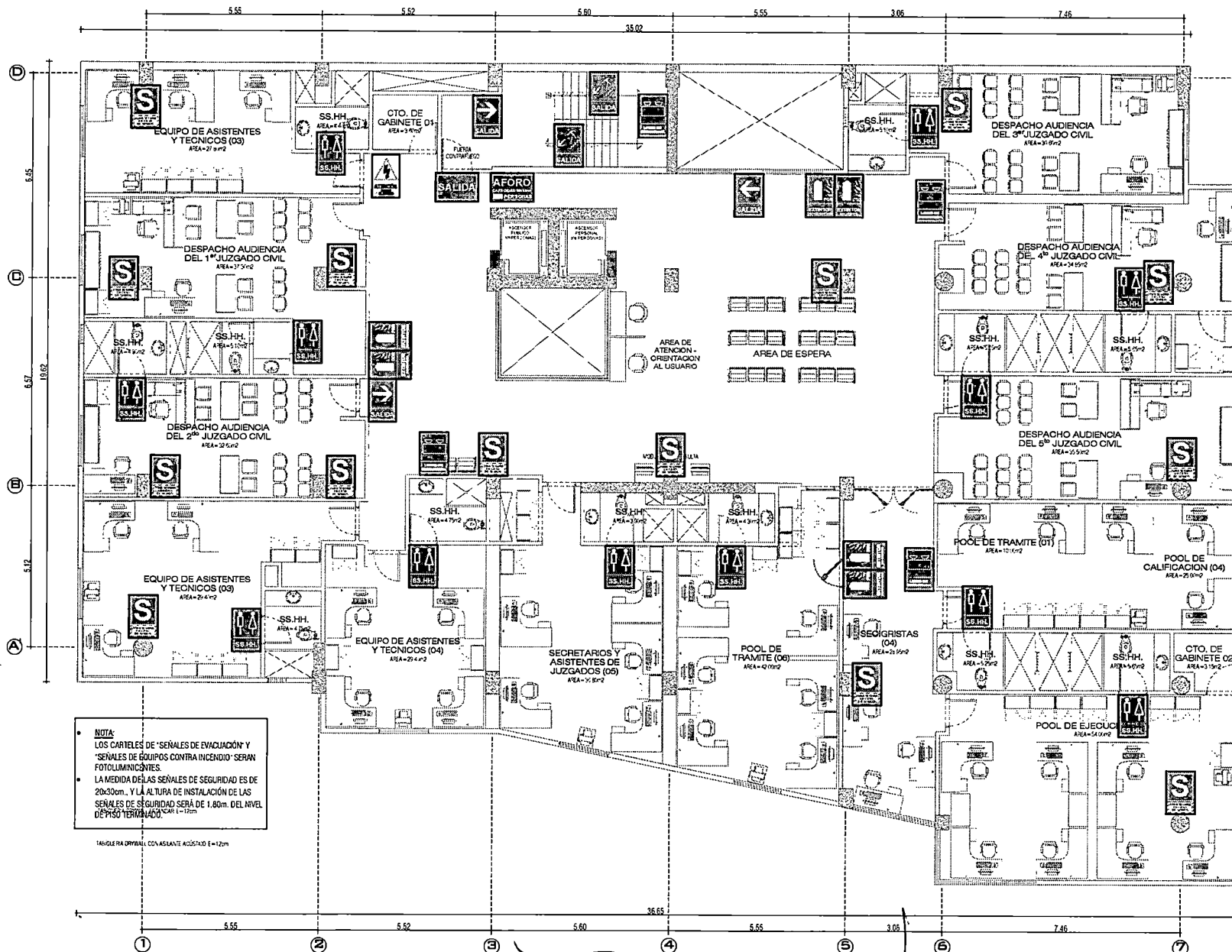
SERVICIO DE ACONDICIONAMIENTO DE AMBIENTES PARA EL MÓDULO DEL NUEVO CÓDIGO PROCESAL PENAL, MÓDULO CIVIL CORPORATIVO DE LITIGACIÓN ORAL Y MÓDULO CORPORATIVO LABORAL; EN EL PRECIO DEL EDIFICIO CUZCO DE LA CSJU

ÁREA TÉCNICA : COORDINACIÓN DE INFRAESTRUCTURA - CSJU
 DIRECCIÓN : Prtg. CUZCO N° 790
 UBICACIÓN : Dist. HUANCAYO; Prov. HUANCAYO; Dep. JUNÍN
 ESCALA : INDICADA
 FECHA : OCTUBRE - 2023

SEÑALÉTICAS

S-05

SEÑALES DE EVACUACIÓN	
DESCRIPCIÓN	SÍMBOLO
EVACUACIÓN - SALIDA IZQUIERDA: INDICA LA SALIDA DEL LOCAL	
EVACUACIÓN - SALIDA DERECHA: INDICA LA SALIDA DEL LOCAL	
SALIDA	
SALIDA DE EMERGENCIA	
ZONA SEGURA EN CASO DE SISMOS	
EVACUACIÓN - SALIDA IZQUIERDA: INDICA LA SALIDA DEL LOCAL EN ASCENSO POR ESCALERAS	
EVACUACIÓN - SALIDA DERECHA: INDICA LA SALIDA DEL LOCAL EN ASCENSO POR ESCALERAS	
EVACUACIÓN - SALIDA IZQUIERDA: INDICA LA SALIDA DEL LOCAL EN DESCENSO POR ESCALERAS	
EVACUACIÓN - SALIDA DERECHA: INDICA LA SALIDA DEL LOCAL EN DESCENSO POR ESCALERAS	
LUCES DE EMERGENCIA	
SEÑALES DE EQUIPOS CONTRA INCENDIO	
DESCRIPCIÓN	SÍMBOLO
UBICACIÓN DE EXTINTOR PORTÁTIL (POLVO QUÍMICO SECO)	
UBICACIÓN DE EXTINTOR PORTÁTIL (GAS CARBÓNICO)	
SEÑALES DE ADVERTENCIA	
DESCRIPCIÓN	SÍMBOLO
ALTO VOLTAJE PELIGRO RIESGO ELÉCTRICO	
POZO A TIERRA	
SEÑALES DE INFORMATIVAS	
DESCRIPCIÓN	SÍMBOLO
CAPACIDAD DE AFORO	
SERVICIO HIGIÉNICO	



NOTA:
 LOS CARTELES DE "SEÑALES DE EVACUACIÓN" Y "SEÑALES DE EQUIPOS CONTRA INCENDIO" SERÁN FOTOLUMINIScentes.
 LA MEDIDA DE LAS SEÑALES DE SEGURIDAD ES DE 20x30cm. Y LA ALTURA DE INSTALACIÓN DE LAS SEÑALES DE SEGURIDAD SERÁ DE 1.80m. DEL NIVEL DE PISO TERMINADO.
 TABLERO PARA ORIGNAL CON ASISTENTE ACESADO 1=12cm



SEÑALES DE EVACUACIÓN	
DESCRIPCIÓN	SÍMBOLO
EVACUACIÓN - SALIDA IZQUIERDA: INDICA LA SALIDA DEL LOCAL.	
EVACUACIÓN - SALIDA DERECHA: INDICA LA SALIDA DEL LOCAL.	
SALIDA	
SALIDA DE EMERGENCIA	
ZONA SEGURA EN CASO DE SISMOS	
EVACUACIÓN - SALIDA IZQUIERDA: INDICA LA SALIDA DEL LOCAL EN ASCENSO POR ESCALERAS.	
EVACUACIÓN - SALIDA DERECHA: INDICA LA SALIDA DEL LOCAL EN ASCENSO POR ESCALERAS.	
EVACUACIÓN - SALIDA IZQUIERDA: INDICA LA SALIDA DEL LOCAL EN DESCENSO POR ESCALERAS.	
EVACUACIÓN - SALIDA DERECHA: INDICA LA SALIDA DEL LOCAL EN DESCENSO POR ESCALERAS.	
LUCES DE EMERGENCIA	

SEÑALES DE EQUIPOS CONTRA INCENDIO	
DESCRIPCIÓN	SÍMBOLO
UBICACIÓN DE EXTINTOR PORTÁTIL (POLVO QUÍMICO SECO)	
UBICACIÓN DE EXTINTOR PORTÁTIL (GAS CARBÓNICO)	

SEÑALES DE ADVERTENCIA	
DESCRIPCIÓN	SÍMBOLO
ALTO VOLTAJE PELIGRO RIESGO ELÉCTRICO	
POZO A TIERRA	

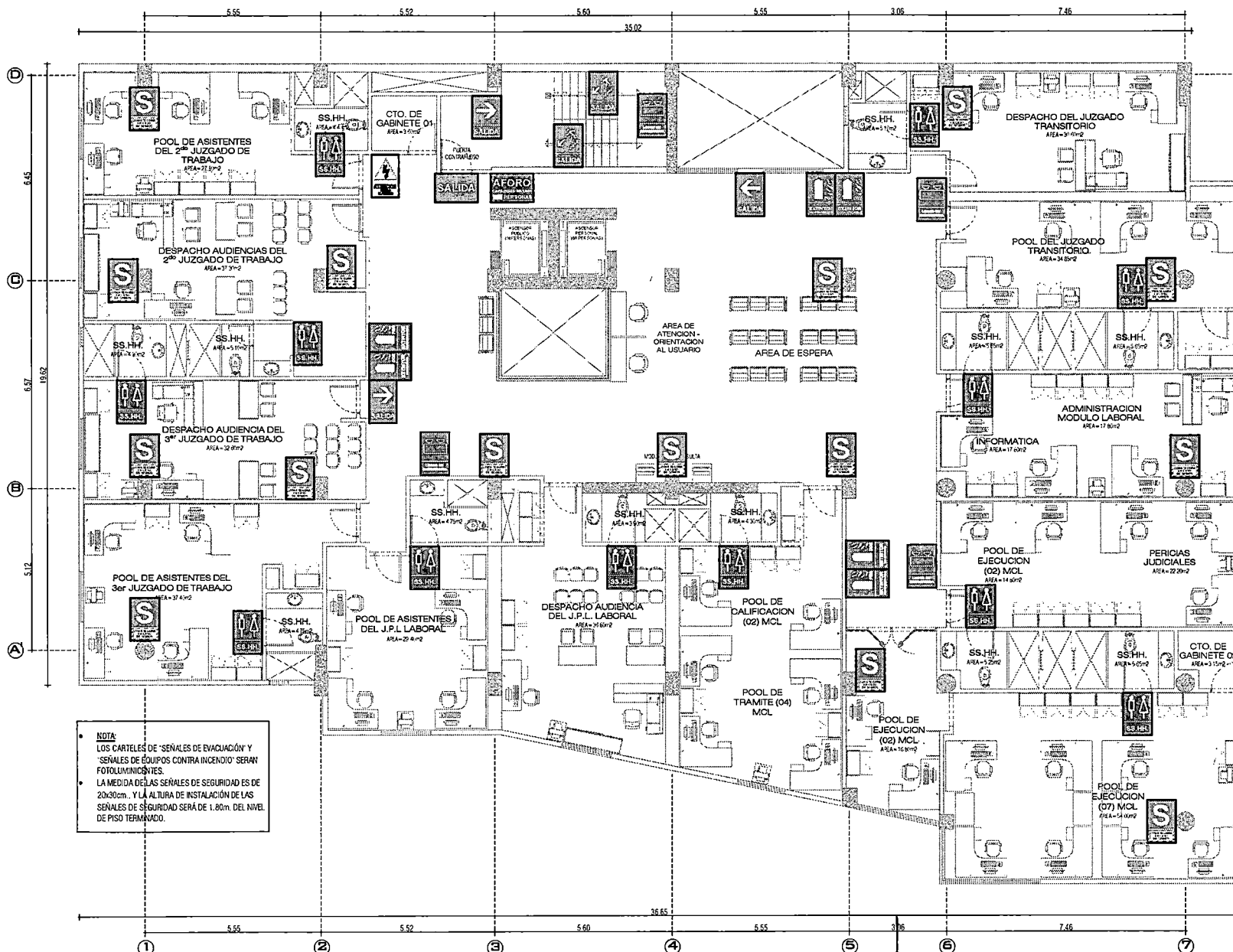
SEÑALES DE INFORMATIVAS	
DESCRIPCIÓN	SÍMBOLO
CAPACIDAD DE AFORO	
SERVICIO HIGIÉNICO	

ARQUITECTURA - QUINTO NIVEL
 MÓDULO CIVIL CORPORATIVO DE LITIGACIÓN ORAL
 ESC: 1/125



"SERVICIO DE ACONDICIONAMIENTO DE AMBIENTES PARA EL MÓDULO DEL NUEVO CÓDIGO PROCESAL PENAL, MÓDULO CIVIL CORPORATIVO DE LITIGACIÓN ORAL Y MÓDULO CORPORATIVO LABORAL, EN EL PRECIO DEL EDIFICIO CUZCO DE LA CSJUN"	
AREA TECNICA	COORDINACIÓN DE INFRAESTRUCTURA - CSJUN
DIRECCIÓN	Prig. CUZCO N° 790
UBICACIÓN	Dist. HUANCAYO; Prov. HUANCAYO; Dep. JUNÍN
ESCALA	INDICADA
FECHA	OCTUBRE - 2023

SEÑALÉTICAS
S-06



SEÑALES DE EVACUACIÓN	
DESCRIPCIÓN	SÍMBOLO
EVACUACIÓN - SALIDA (IZQUIERDA: INDICA LA SALIDA DEL LOCAL)	
EVACUACIÓN - SALIDA (DERECHA: INDICA LA SALIDA DEL LOCAL)	
SALIDA	
SALIDA DE EMERGENCIA	
ZONA SEGURA EN CASO DE SISMOS	
EVACUACIÓN - SALIDA (IZQUIERDA: INDICA LA SALIDA DEL LOCAL EN ASCENSO POR ESCALERAS)	
EVACUACIÓN - SALIDA (DERECHA: INDICA LA SALIDA DEL LOCAL EN ASCENSO POR ESCALERAS)	
EVACUACIÓN - SALIDA (IZQUIERDA: INDICA LA SALIDA DEL LOCAL EN DESCENSO POR ESCALERAS)	
EVACUACIÓN - SALIDA (DERECHA: INDICA LA SALIDA DEL LOCAL EN DESCENSO POR ESCALERAS)	
LUCES DE EMERGENCIA	




SEÑALES DE EQUIPOS CONTRA INCENDIO	
DESCRIPCIÓN	SÍMBOLO
UBICACIÓN DE EXTINTOR PORTÁTIL (POLVO QUÍMICO SECO)	
UBICACIÓN DE EXTINTOR PORTÁTIL (GAS CARBÓNICO)	

SEÑALES DE ADVERTENCIA	
DESCRIPCIÓN	SÍMBOLO
ALTO VOLTAJE PELIGRO RIESGO ELÉCTRICO	
POZO A TIERRA	

SEÑALES DE INFORMATIVAS	
DESCRIPCIÓN	SÍMBOLO
CAPACIDAD DE AFORO	
SERVICIO HIGIÉNICO	

NOTA:
LOS CARTELES DE "SEÑALES DE EVACUACIÓN" Y "SEÑALES DE EQUIPOS CONTRA INCENDIO" SERÁN FOTOLUMINISCENTES.
LA MEDIDA DE LAS SEÑALES DE SEGURIDAD ES DE 20x30cm. Y LA ALTURA DE INSTALACIÓN DE LAS SEÑALES DE SEGURIDAD SERÁ DE 1.80m DEL NIVEL DE PISO TERMINADO.

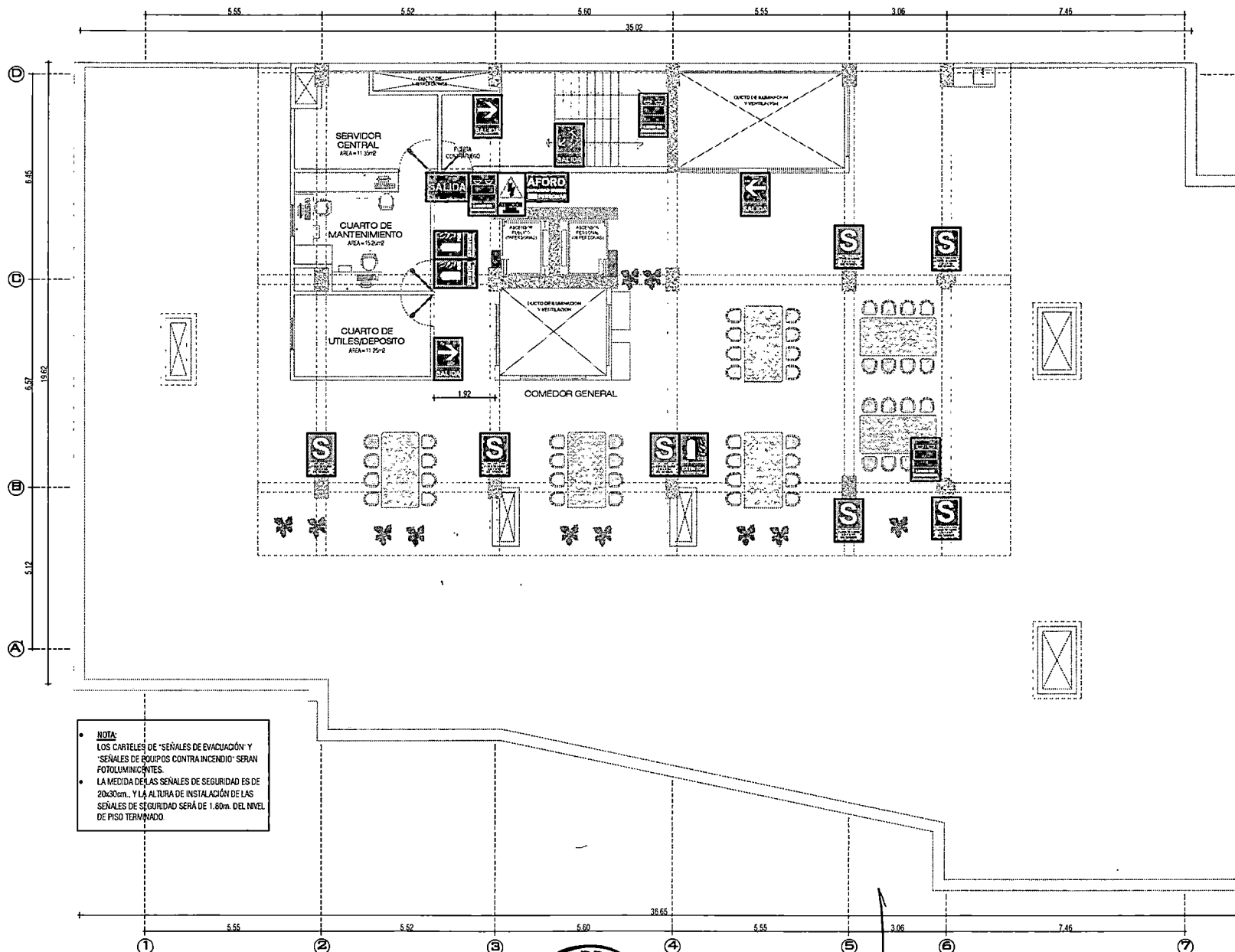
ARQUITECTURA - SEXTO NIVEL
MODULO CORPORATIVO LABORAL
MODULO CIVIL CORPORATIVO DE LITIGACION ORAL
ESC: 1/125



"SERVICIO DE ACONDICIONAMIENTO DE AMBIENTES PARA EL MÓDULO DEL NUEVO CÓDIGO PROCESAL PENAL, MÓDULO CIVIL CORPORATIVO DE LITIGACIÓN ORAL Y MÓDULO CORPORATIVO LABORAL, EN EL PREDIO DEL EDIFICIO CUZCO DE LA CSJUU"

ÁREA TÉCNICA	: COORDINACIÓN DE INFRAESTRUCTURA - CSJUU
DIRECCIÓN	: Prig. CUZCO N° 790
UBICACIÓN	: Dist. HUANCAYO; Prov. HUANCAYO; Dep. JUNÍN
ESCALA	: INDICADA
FECHA	: OCTUBRE - 2023

SEÑALÉTICAS
S-07



NOTA:
 LOS CARTELES DE "SEÑALES DE EVACUACIÓN" Y "SEÑALES DE EQUIPOS CONTRA INCENDIO" SERÁN FOTOLUMINISCENTES.
 LA MEDIDA DE LAS SEÑALES DE SEGURIDAD ES DE 20x30cm., Y LA ALTURA DE INSTALACIÓN DE LAS SEÑALES DE SEGURIDAD SERÁ DE 1.60m. DEL NIVEL DE PISO TERMINADO



SEÑALES DE EVACUACIÓN	
DESCRIPCIÓN	SÍMBOLO
EVACUACIÓN - SALIDA IZQUIERDA: INDICA LA SALIDA DEL LOCAL.	
EVACUACIÓN - SALIDA DERECHA: INDICA LA SALIDA DEL LOCAL.	
SALIDA	
SALIDA DE EMERGENCIA	
ZONA SEGURA EN CASO DE SISMOS	
EVACUACIÓN - SALIDA IZQUIERDA: INDICA LA SALIDA DEL LOCAL EN ASCENSO POR ESCALERAS.	
EVACUACIÓN - SALIDA DERECHA: INDICA LA SALIDA DEL LOCAL EN ASCENSO POR ESCALERAS.	
EVACUACIÓN - SALIDA IZQUIERDA: INDICA LA SALIDA DEL LOCAL EN DESCENSO POR ESCALERAS.	
EVACUACIÓN - SALIDA DERECHA: INDICA LA SALIDA DEL LOCAL EN DESCENSO POR ESCALERAS.	
LUCES DE EMERGENCIA	

SEÑALES DE EQUIPOS CONTRA INCENDIO	
DESCRIPCIÓN	SÍMBOLO
UBICACIÓN DE EXTINTOR PORTÁTIL (POLVO QUÍMICO SECO)	
UBICACIÓN DE EXTINTOR PORTÁTIL (GAS CARBÓNICO)	

SEÑALES DE ADVERTENCIA	
DESCRIPCIÓN	SÍMBOLO
ALTO VOLTAJE PELIGRO RIESGO ELÉCTRICO	
POZO A TIERRA	

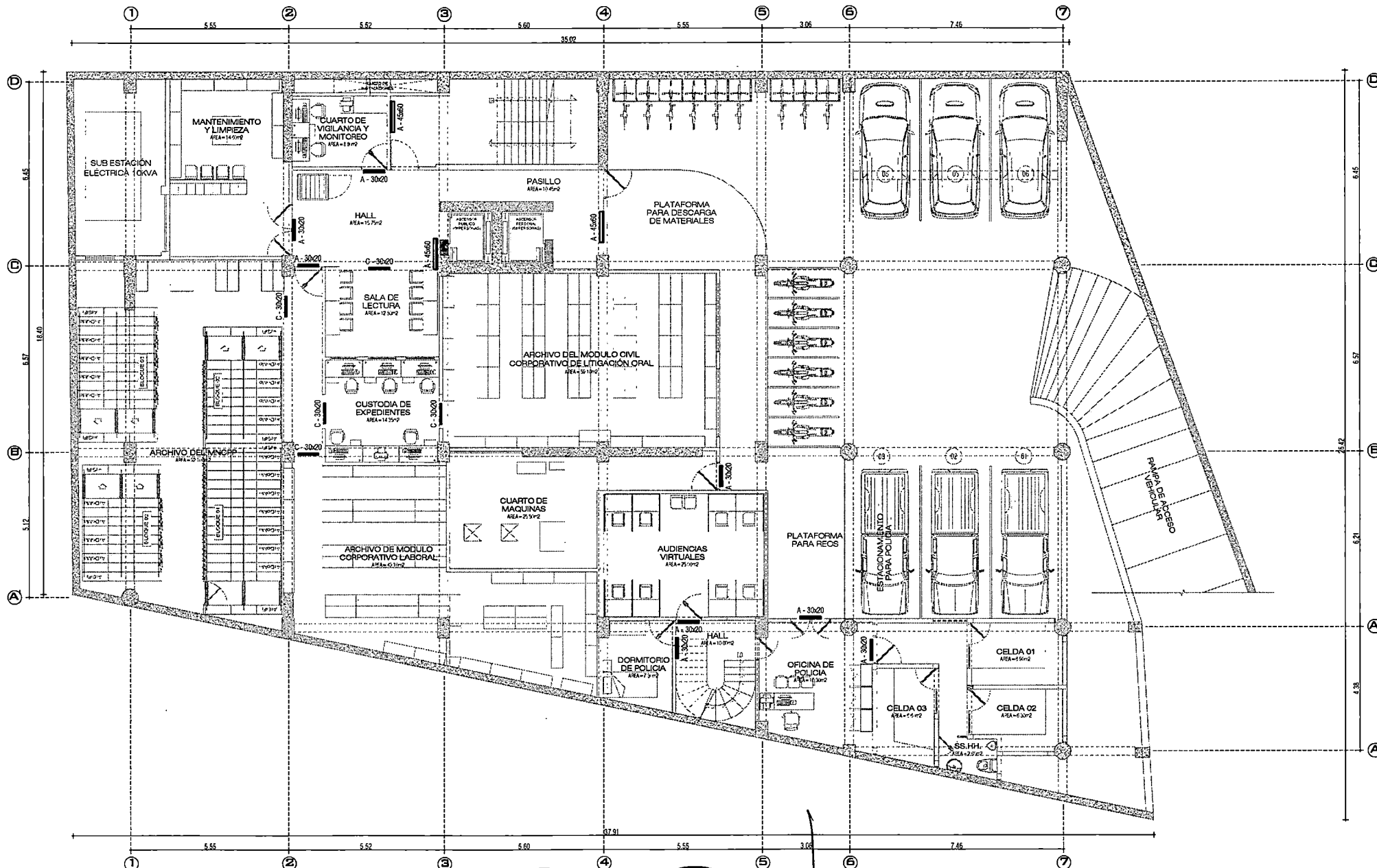
SEÑALES DE INFORMATIVAS	
DESCRIPCIÓN	SÍMBOLO
CAPACIDAD DE AFORO	
SERVICIO HIGIENICO	

ARQUITECTURA - AZOTEA
 MNCPP/MCCLO/MCL ESC: 1/125






SERVICIO DE ACONDICIONAMIENTO DE AMBIENTES PARA EL MÓDULO DEL NUEVO CÓDIGO PROCESAL PENAL, MÓDULO CIVIL CORPORATIVO DE LITIGACIÓN ORAL Y MÓDULO CORPORATIVO LABORAL; EN EL PRECIO DEL EDIFICIO CUZCO DE LA CSJ/J	
ÁREA TÉCNICA	: COORDINACIÓN DE INFRAESTRUCTURA - CSJ/J
DIRECCIÓN	: Prg. CUZCO N° 790
UBICACIÓN	: Dist. HUANCAYO; Prov. HUANCAYO; Dep. JUNÍN
ESCALA	: INDICADA
FECHA	: OCTUBRE - 2023

SEÑALÉTICAS
 S-08



ARQUITECTURA - SOTANO
MNCPP/MCCLO/MCL ESC: 1/125

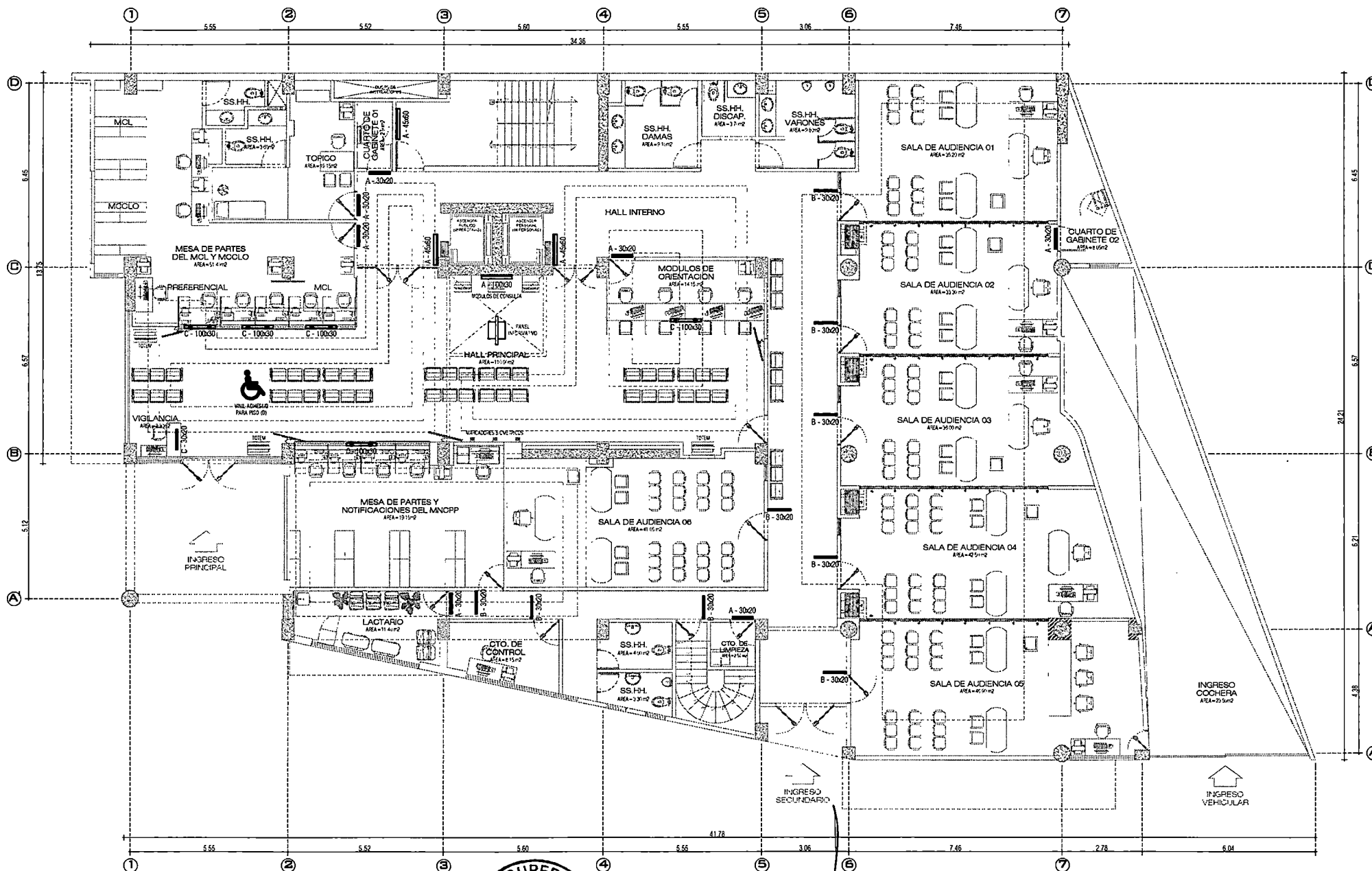


SERVICIO DE ACONDICIONAMIENTO DE AMBIENTES PARA EL MÓDULO DEL NUEVO CÓDIGO PROCESAL PENAL, MÓDULO CIVIL CORPORATIVO DE LITIGACIÓN ORAL Y MÓDULO CORPORATIVO LABORAL; EN EL PREDIO DEL EDIFICIO CUZCO DE LA CSJJU



ÁREA TÉCNICA : COORDINACIÓN DE INFRAESTRUCTURA - CSJJU
DIRECCIÓN : Prtg. CUZCO N° 790
UBICACIÓN : Dist. HUANCAYO; Prov. HUANCAYO; Dep. JUNÍN
ESCALA : INDICADA
FECHA : OCTUBRE - 2023

SEÑALÉTICAS

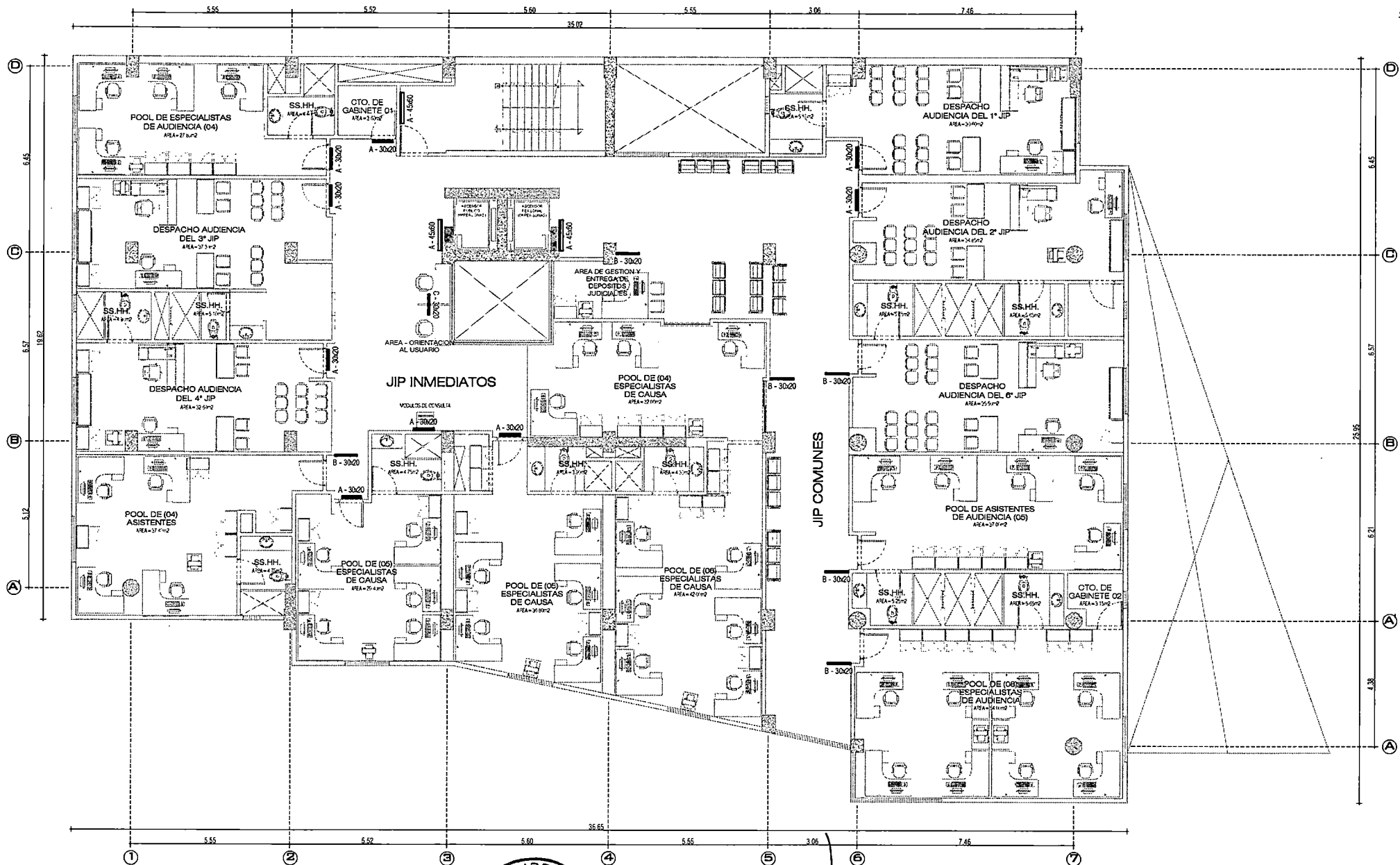
S-09





ARQUITECTURA - PRIMER NIVEL
MNCPP/MCCLO/MCL ESC: 1/25



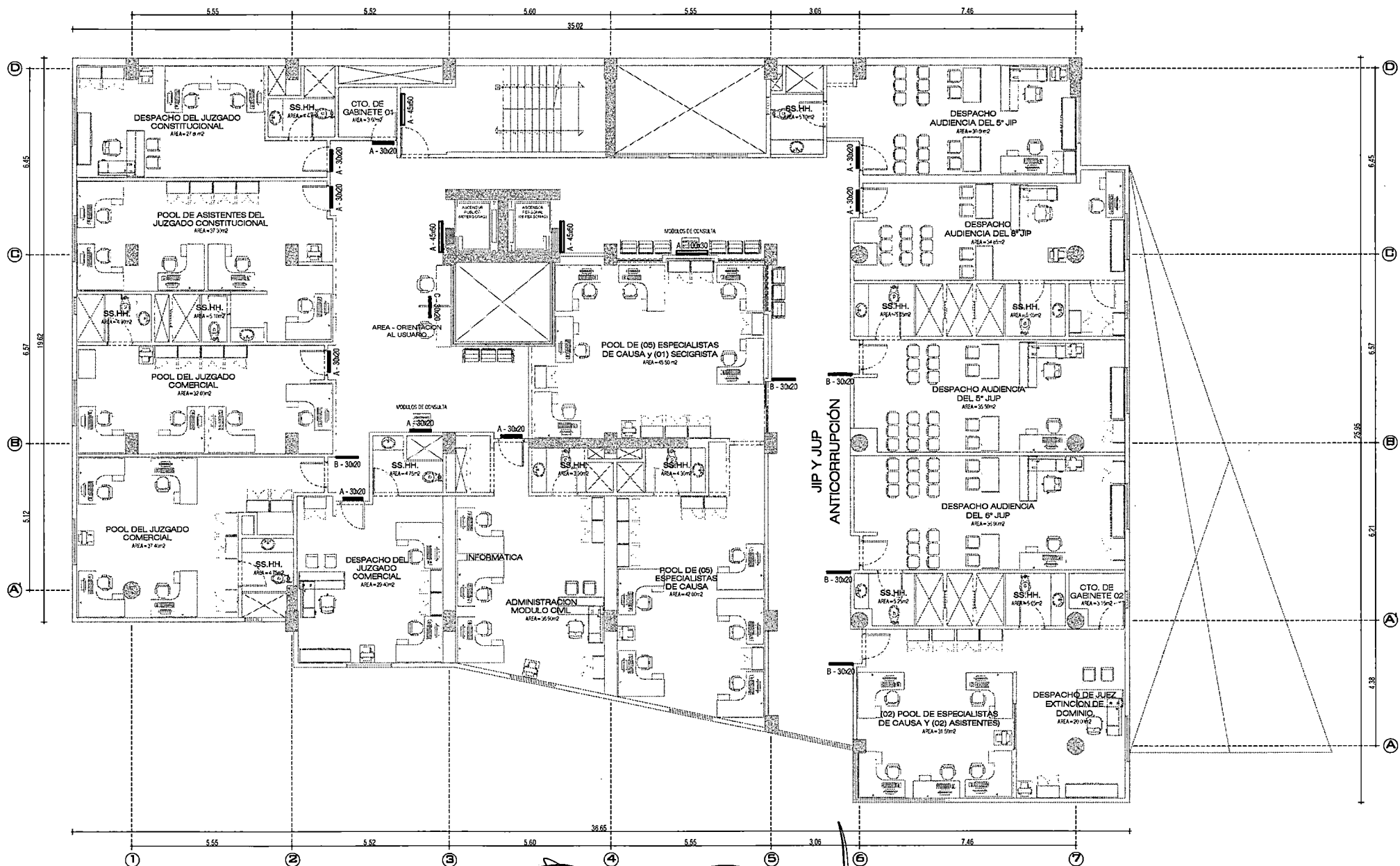
SERVICIO DE ACONDICIONAMIENTO DE AMBIENTES PARA EL MÓDULO DEL NUEVO CÓDIGO PROCESAL PENAL, MÓDULO CIVIL CORPORATIVO DE LITIGACIÓN ORAL Y MÓDULO CORPORATIVO LABORAL, EN EL PREDIO DEL EDIFICIO CUZCO DE LA CSJLJ	
ÁREA TÉCNICA	: COORDINACIÓN DE INFRAESTRUCTURA - CSJLJ
DIRECCIÓN	: Prtg. CUZCO N° 790
UBICACIÓN	: Dist. HUANCAYO; Prov. HUANCAYO; Dep. JUNÍN
ESCALA	: INDICADA
FECHA	: OCTUBRE - 2023
SEÑALÉTICAS	
S-10	




ARQUITECTURA - TERCER NIVEL
 MODULO DEL NUEVO CODIGO PROCESAL PENAL
 ESC: 1/125



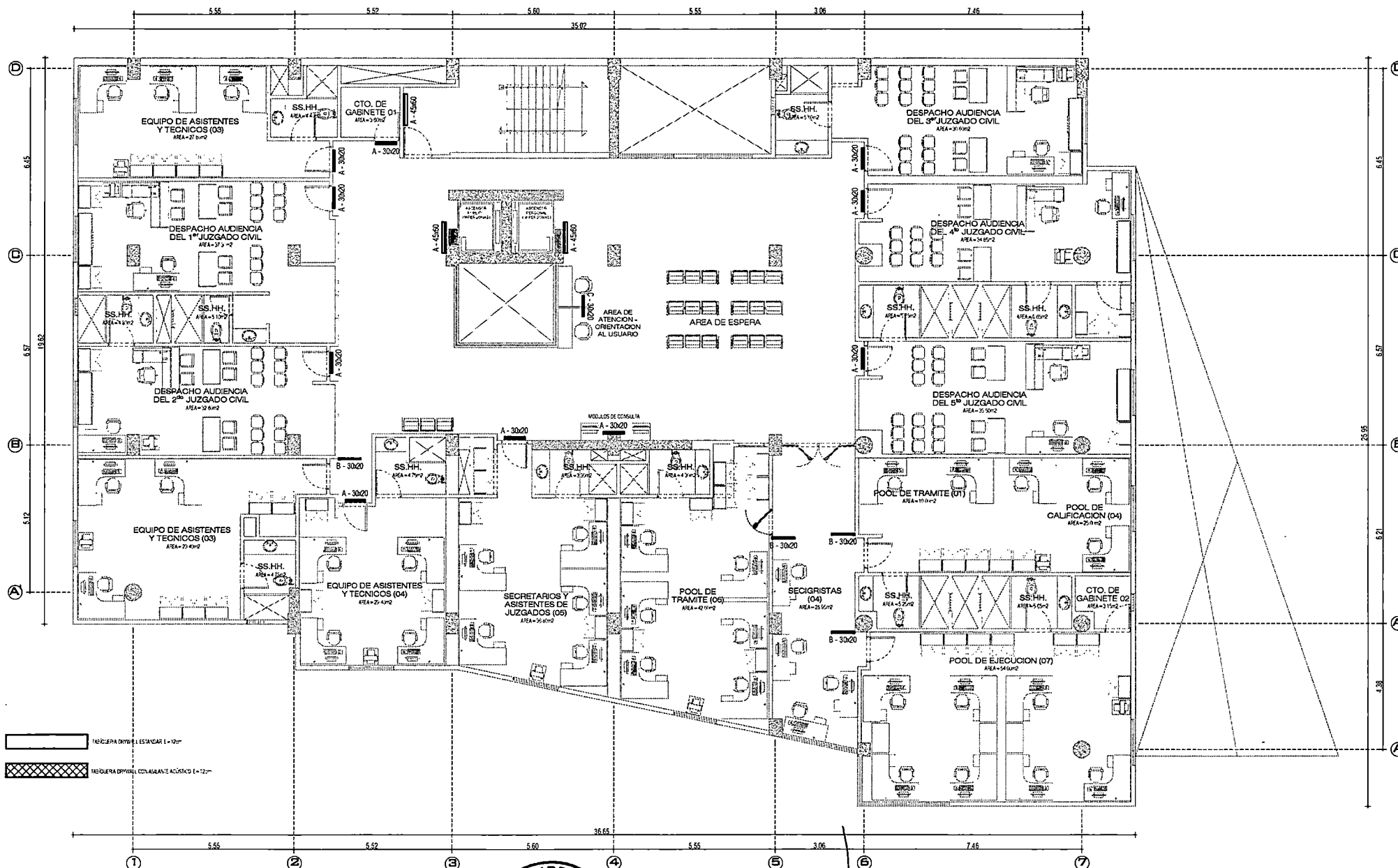
SERVICIO DE ACONDICIONAMIENTO DE AMBIENTES PARA EL MÓDULO DEL NUEVO CÓDIGO PROCESAL PENAL. MÓDULO CIVIL CORPORATIVO DE LITIGACIÓN ORAL Y MÓDULO CORPORATIVO LABORAL; EN EL PREDIO DEL EDIFICIO CUZCO DE LA CSJJU*	
AREA TECNICA : COORDINACIÓN DE INFRAESTRUCTURA - CSJJU	SEÑALÉTICAS S-12
DIRECCIÓN : Prig. CUZCO N° 790	
UBICACIÓN : Dist. HUANCAYO; Prov. HUANCAYO; Dep. JUNÍN	
ESCALA : INDICADA	
FECHA : OCTUBRE - 2023	





ARQUITECTURA - CUARTO NIVEL
 MÓDULO NUEVO CÓDIGO PROCESAL PENAL
 MÓDULO CIVIL CORPORATIVO DE LITIGACIÓN ORAL
 ESC: 1/125



SERVICIO DE ACONDICIONAMIENTO DE AMBIENTES PARA EL MÓDULO DEL NUEVO CÓDIGO PROCESAL PENAL, MÓDULO CIVIL CORPORATIVO DE LITIGACIÓN ORAL Y MÓDULO CORPORATIVO LABORAL; EN EL PREDIO DEL EDIFICIO CUZCO DE LA CSJUU	
ÁREA TÉCNICA	: COORDINACIÓN DE INFRAESTRUCTURA - CSJUU
DIRECCIÓN	: Prig. CUZCO N° 790
UBICACIÓN	: Dist. HUANCAYO; Prov. HUANCAYO; Dep. JUNÍN
ESCALA	: INDICADA
FECHA	: OCTUBRE - 2023
SEÑALÉTICAS	
S-13	



ARQUITECTURA - QUINTO NIVEL
 MODULO CIVIL CORPORATIVO DE LITIGACION ORAL
 ESC: 1/125

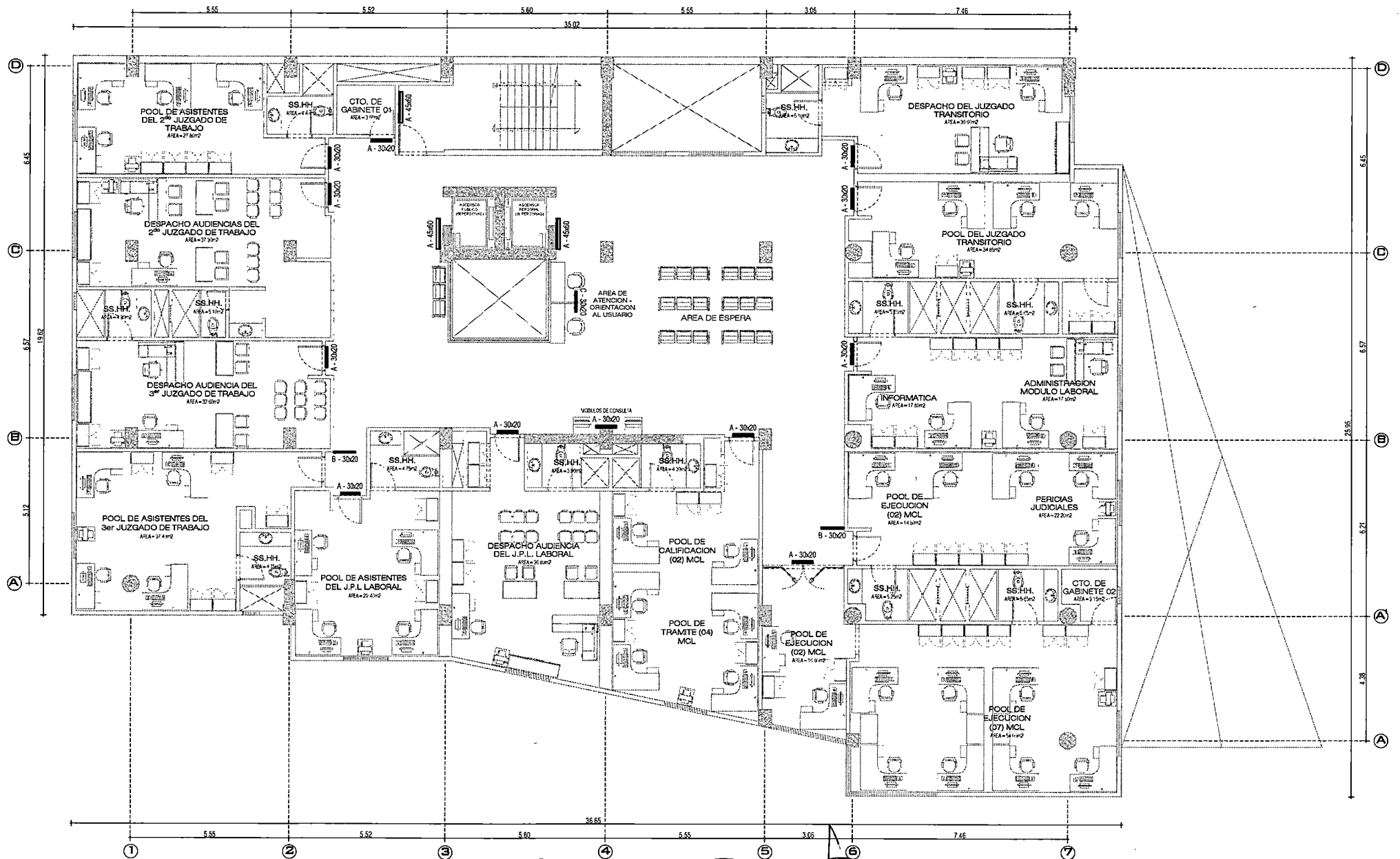


"SERVICIO DE ACONDICIONAMIENTO DE AMBIENTES PARA EL MÓDULO DEL NUEVO CÓDIGO PROCESAL PENAL, MÓDULO CIVIL CORPORATIVO DE LITIGACIÓN ORAL Y MÓDULO CORPORATIVO LABORAL, EN EL PREDIO DEL EDIFICIO CUZCO DE LA CSJJU"


ÁREA TÉCNICA : COORDINACIÓN DE INFRAESTRUCTURA - CSJJU
 DIRECCIÓN : Prig. CUZCO N° 790
 UBICACIÓN : Dist. HUANCAYO; Prov. HUANCAYO; Dep. JUNÍN
 ESCALA : INDICADA
 FECHA : OCTUBRE - 2023

SEÑALÉTICAS

S-14



ARQUITECTURA - SEXTO NIVEL
 MÓDULO CORPORATIVO LABORAL
 MÓDULO CIVIL CORPORATIVO DE LITIGACIÓN ORAL
 ESC: 1/125

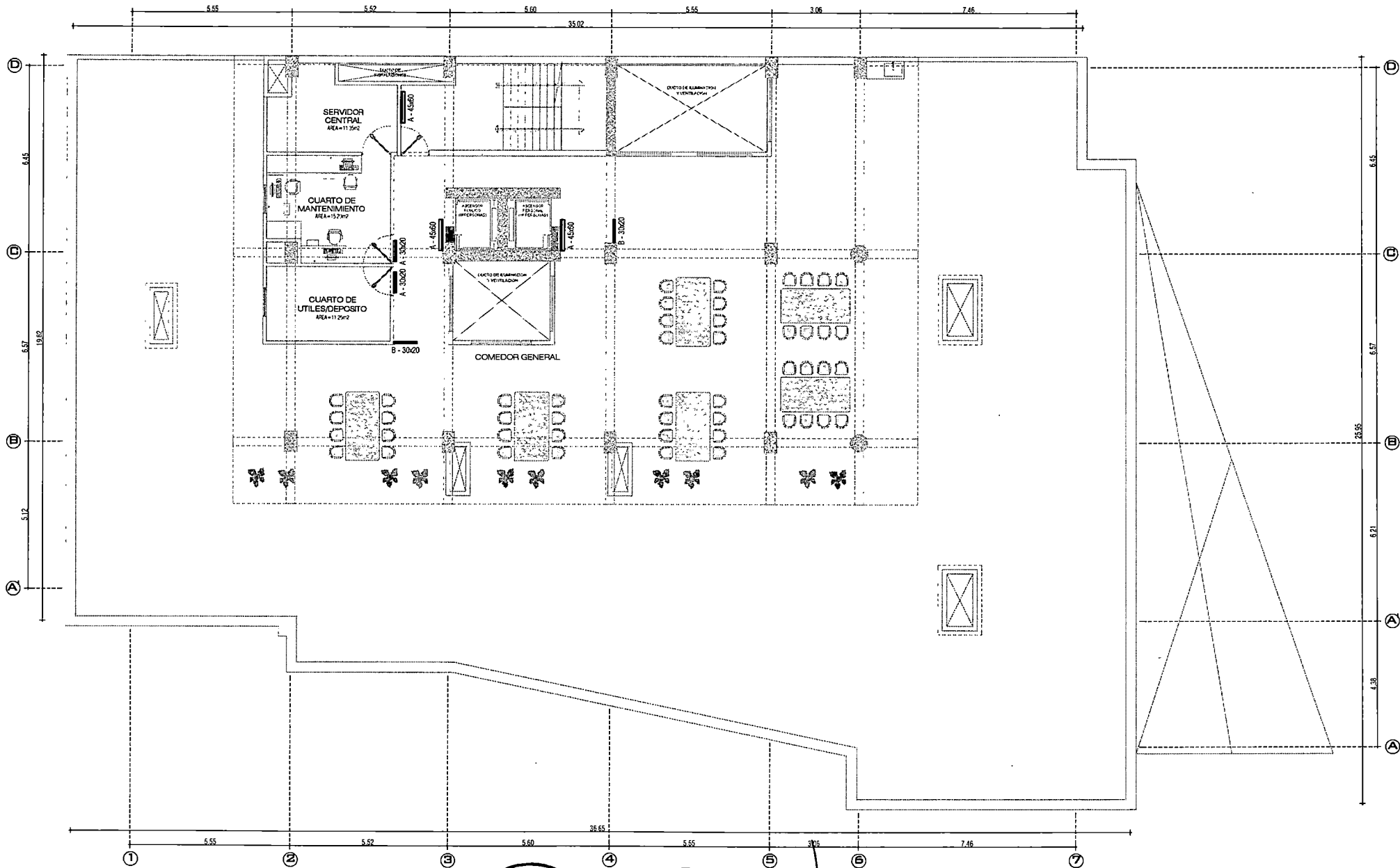


"SERVICIO DE ACONDICIONAMIENTO DE AMBIENTES PARA EL MÓDULO DEL NUEVO CÓDIGO PROCESAL PENAL, MÓDULO CIVIL CORPORATIVO DE LITIGACIÓN ORAL Y MÓDULO CORPORATIVO LABORAL; EN EL PREDIO DEL EDIFICIO CUZCO DE LA CSJU"


ÁREA TÉCNICA : COORDINACIÓN DE INFRAESTRUCTURA - CSJU
 DIRECCIÓN : Prig. CUZCO N° 790
 UBICACIÓN : Dist. HUANCAYO; Prov. HUANCAYO; Dep. JUNÍN
 ESCALA : INDICADA
 FECHA : OCTUBRE - 2023

SEÑALÉTICAS

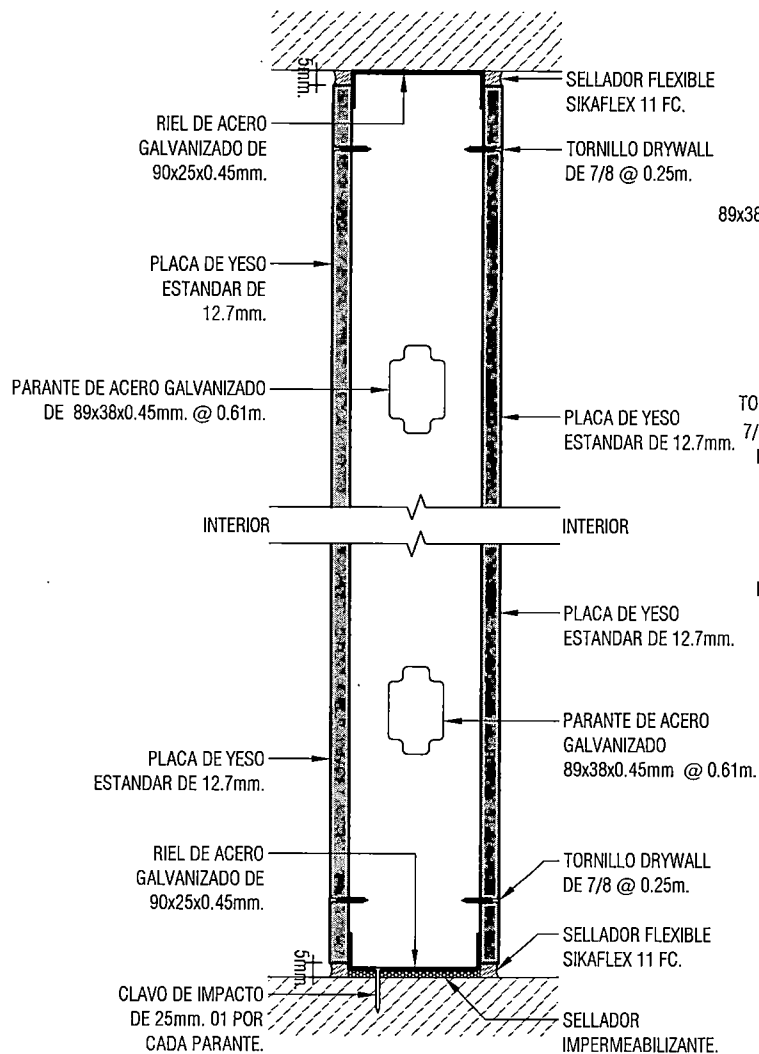
S-15



ARQUITECTURA - AZOTEA
MNCPP/MCCL/MCL ESC: 1/125

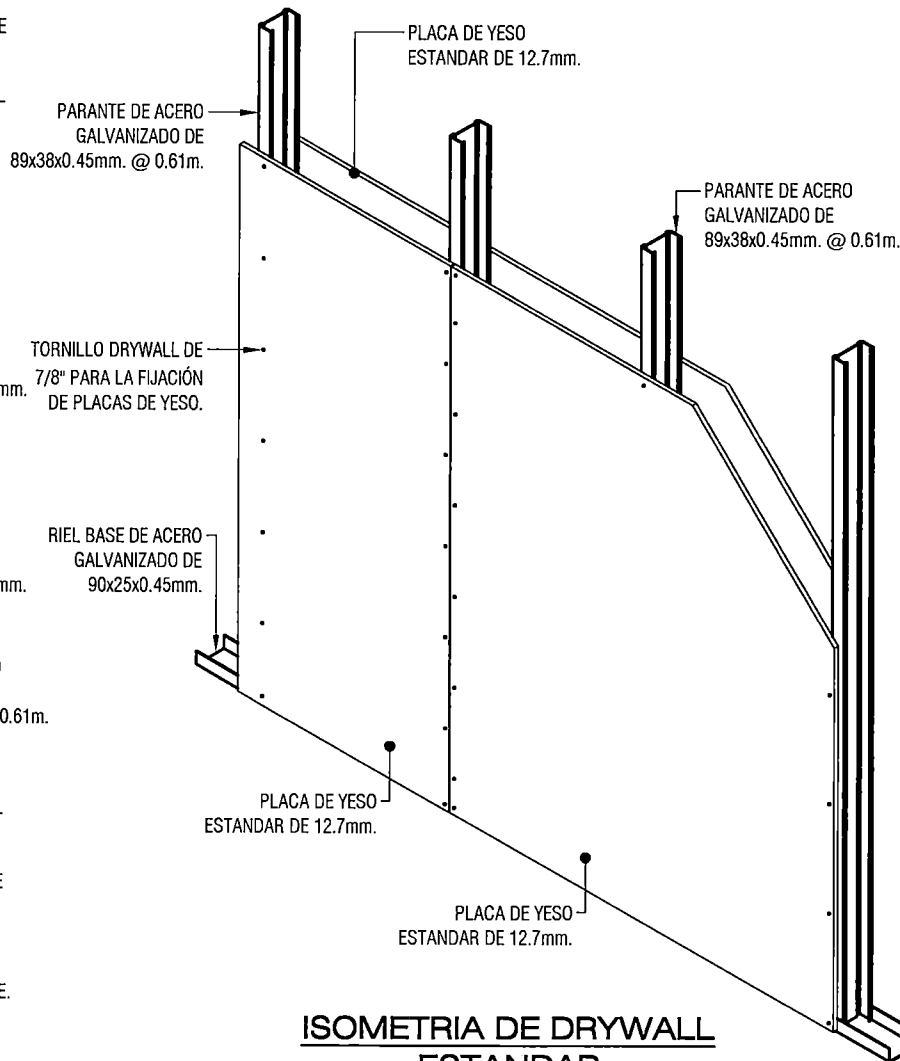


SERVICIO DE ACONDICIONAMIENTO DE AMBIENTES PARA EL MÓDULO DEL NUEVO CÓDIGO PROCESAL PENAL, MÓDULO CIVIL CORPORATIVO DE LITIGACIÓN ORAL Y MÓDULO CORPORATIVO LABORAL; EN EL PREDIO DEL EDIFICIO GUZCO DE LA CSJUU	
ÁREA TÉCNICA	: COORDINACIÓN DE INFRAESTRUCTURA - CSJUU
DIRECCIÓN	: Prig. GUZCO N° 790
UBICACIÓN	: Dist. HUANCAYO; Prov. HUANCAYO; Dep. JUNÍN
ESCALA	: INDICADA
FECHA	: OCTUBRE - 2023
SEÑALES	
S-16	



**SECCIÓN DE DRYWALL
ESTANDAR**

ESC: 1/5





**ISOMETRIA DE DRYWALL
ESTANDAR**

ESC: 1/20

ESPECIFICACIONES TÉCNICAS

Pared divisoria interior de DRYWALL ESTANDAR; conformada por una estructura metálica compuesta por riel de acero galvanizado de 90x25x0.45mm. y parante de acero galvanizado de 89x38x0.45mm., fabricados según la norma ASTM A653. Los rieles (0.45mm) se fijarán a vigas, losas o pisos mediante clavos de impacto o perno de expansión de nylon 1/4" x 1/2" colocados en cada parante y en zig zag. Dicha estructura se completará colocando parantes (89mm) con una separación entre ejes de 0.61m., utilizando los perfiles rieles como guías. Las uniones entre perfiles se realizarán con tornillos autopercutorantes tipo "pan" o "water".

Sobre ambas caras se colocará una placa de yeso estandar de 12.7mm. de espesor. Fijándolas mediante tornillos autorroscantes de acero tipo drywall. Se deberá dejar una separación de 5mm entre placas y el nivel de piso terminado (NPT), para evitar el ascenso de humedad por capilaridad. Las uniones entre placas deberán estar conformadas por dos bordes del mismo tipo (rectos). Los tornillos se colocarán con una separación de 25cm ó 30cm como máximo en el centro de la placa y de 15cm en los bordes que coincidan con el eje de un perfil y en zig zag. Las uniones entre las placas que conforman la superficie de la pared divisoria serán tratadas con cinta de malla microperforada y masilla aplicada en pasos, respetando el tiempo de secado entre cada capa de masilla.

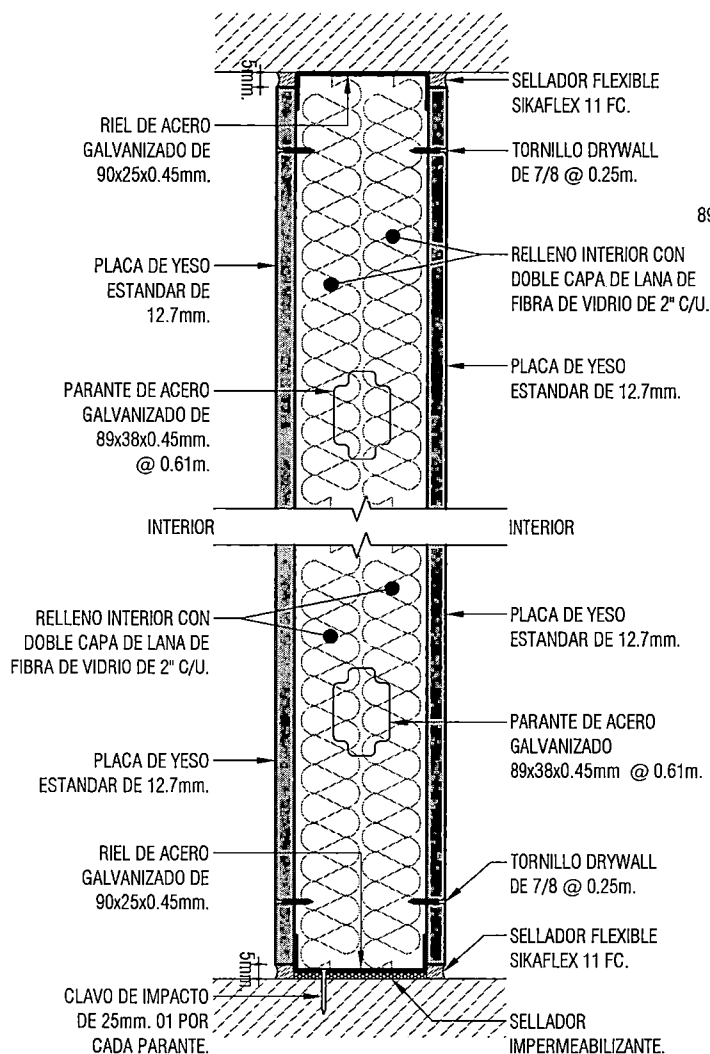


"SERVICIO DE ACONDICIONAMIENTO DE AMBIENTES PARA EL MÓDULO DEL NUEVO CÓDIGO PROCESAL PENAL, MÓDULO CIVIL CORPORATIVO DE LITIGACIÓN ORAL Y MÓDULO CORPORATIVO LABORAL; EN EL PREDIO DEL EDIFICIO CUZCO DE LA CSJ.J"

ÁREA TÉCNICA	: COORDINACIÓN DE INFRAESTRUCTURA - CSJ.J
DIRECCIÓN	: Prig. CUZCO N° 790
UBICACIÓN	: Dist. HUANCAYO; Prov. HUANCAYO; Dep. JUNÍN
ESCALA	: INDICADA
FECHA	: OCTUBRE - 2023

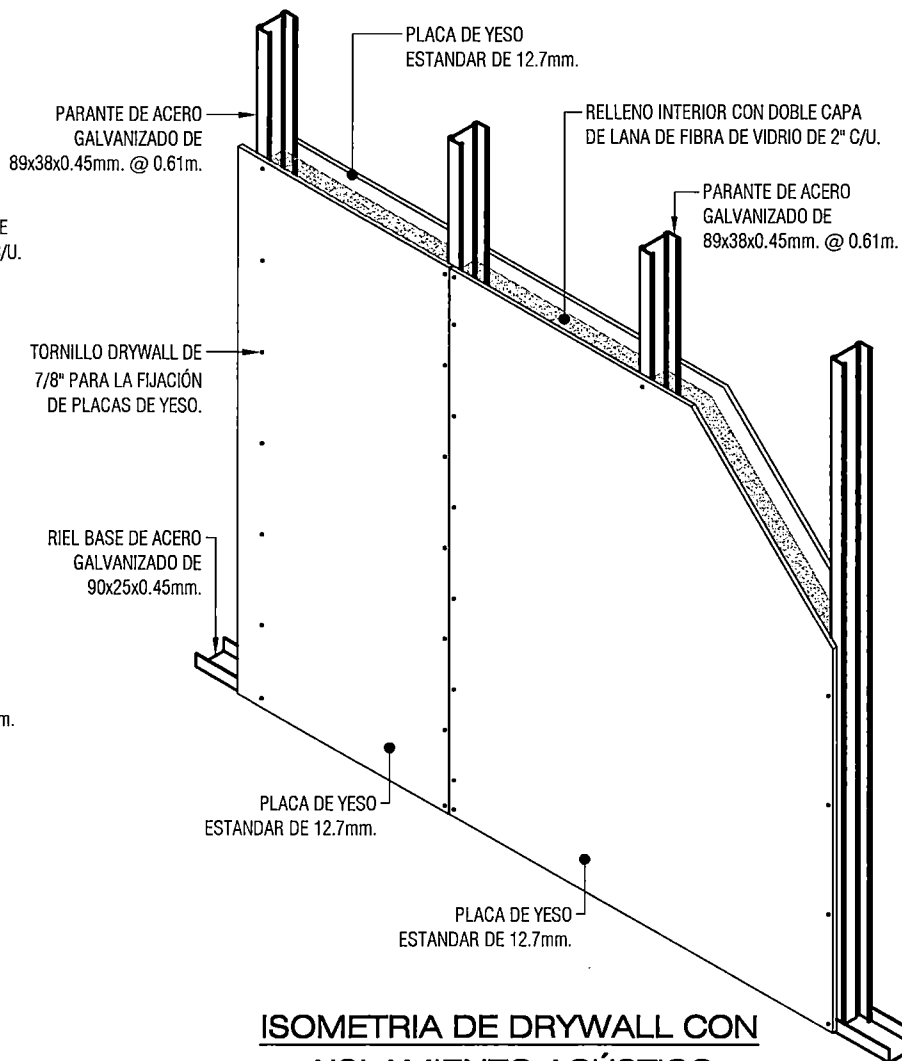
DETALLES

D-01



SECCIÓN DE DRYWALL CON AISLAMIENTO ACÚSTICO

ESC: 1/5





ISOMETRIA DE DRYWALL CON AISLAMIENTO ACÚSTICO

ESC: 1/20

ESPECIFICACIONES TÉCNICAS

Pared divisoria interior de DRYWALL CON AISLAMIENTO ACUSTICO; conformada por una estructura metálica compuesta por riel de acero galvanizado de 90x25x0.45mm. y parante de acero galvanizado de 89x38x0.45mm., fabricados según la norma ASTM A653. Los rieles (0.45mm) se fijarán a vigas, losas o pisos mediante clavos de impacto o perno de expansión de nylon 1/4" x 1/2" colocados en cada parante y en zig zag. Dicha estructura se completará colocando parantes (89mm) con una separación entre ejes de 0.61m., utilizando los perfiles rieles como guías. Las uniones entre perfiles se realizarán con tornillos autoperforantes tipo "pan" o "wafer". Se colocará lana de fibra de vidrio de 2", material con propiedades de aislamiento térmico y acústico. Sobre ambas caras se colocará una placa de yeso estandar de 12.7mm. de espesor. Fijándolas mediante tornillos autorroscantes de acero tipo drywall. Se deberá dejar una separación de 5mm entre placas y el nivel de piso terminado (NPT), para evitar el ascenso de humedad por capilaridad. Las uniones entre placas deberán estar conformadas por dos bordes del mismo tipo (rectos). Los tornillos se colocarán con una separación de 25cm ó 30cm como máximo en el centro de la placa y de 15cm en los bordes que coinciden con el eje de un perfil y en zig zag. Las uniones entre las placas que conforman la superficie de la pared divisoria serán tratadas con cinta de malla microperforada y masilla aplicada en pasos, respetando el tiempo de secado entre cada capa de masilla.

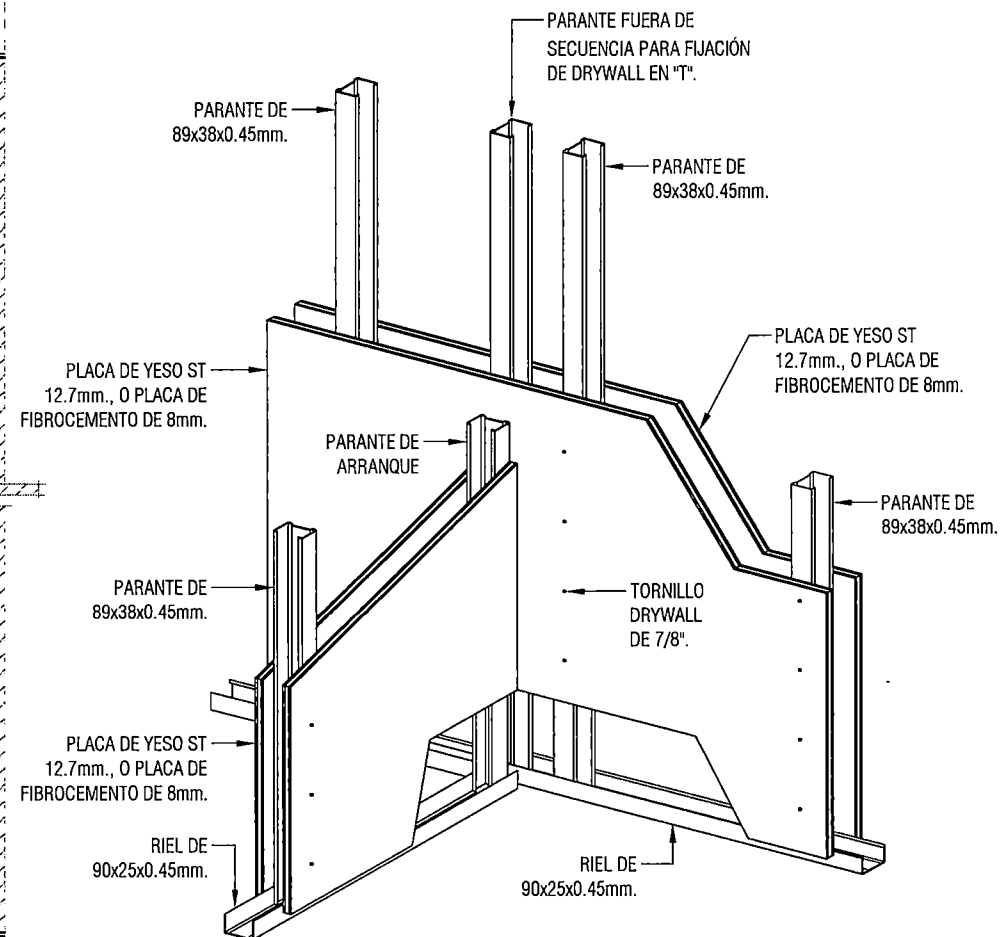
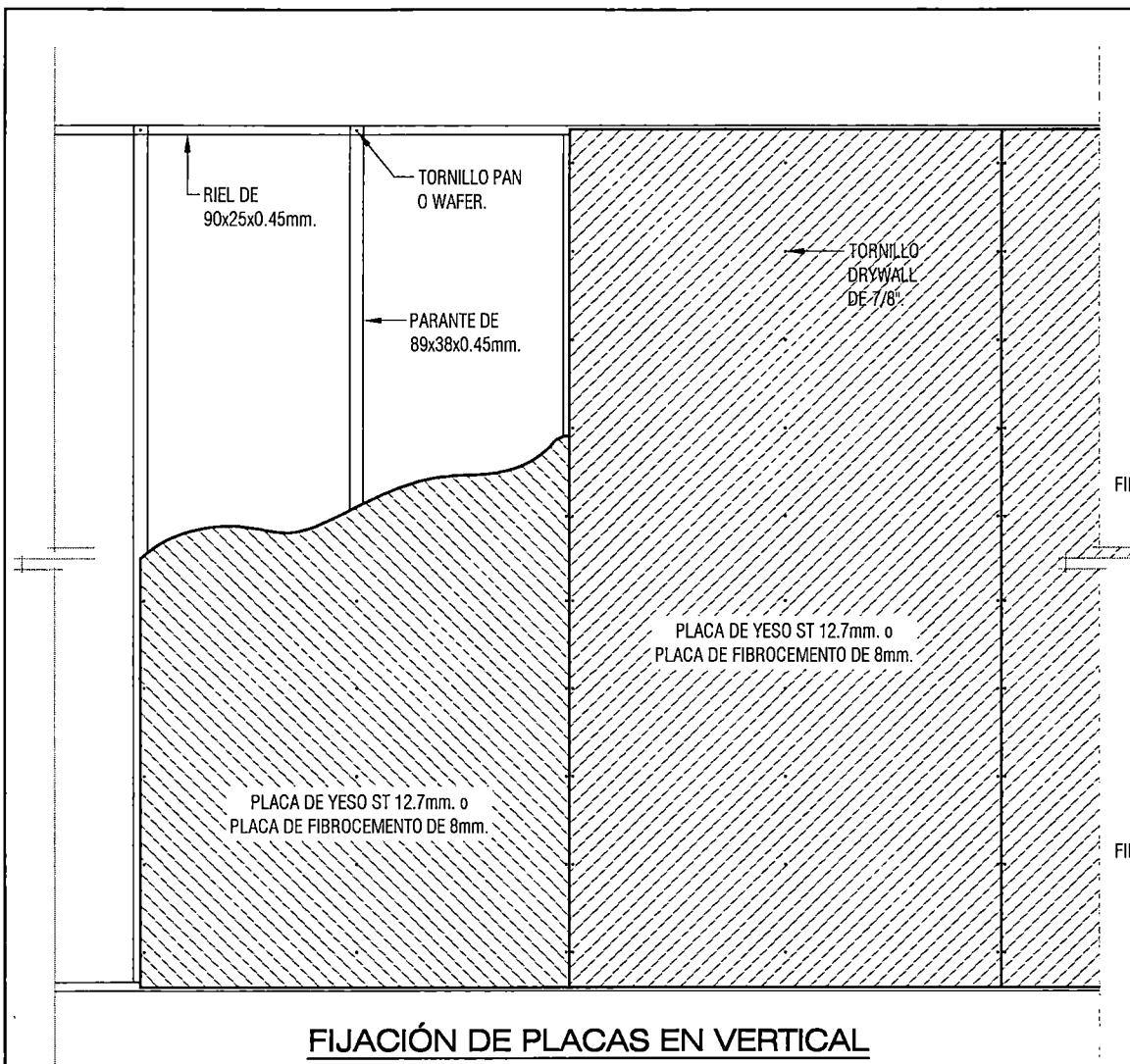


"SERVICIO DE ACONDICIONAMIENTO DE AMBIENTES PARA EL MÓDULO DEL NUEVO CÓDIGO PROCESAL PENAL, MÓDULO CIVIL CORPORATIVO DE LITIGACIÓN ORAL Y MÓDULO CORPORATIVO LABORAL, EN EL PREDIO DEL EDIFICIO CUZCO DE LA CSJUJ"

ÁREA TÉCNICA	: COORDINACIÓN DE INFRAESTRUCTURA - CSJUJ
DIRECCIÓN	: Prig. CUZCO N° 790
UBICACIÓN	: Dist. HUANCAYO; Prov. HUANCAYO; Dep. JUNÍN
ESCALA	: INDICADA
FECHA	: OCTUBRE - 2023

DETALLES

D-02



FIJACIÓN DE PLACAS EN VERTICAL






SISTEMA DRYWALL - VISTA FRONTAL

ESC: 1/20

DETALLE DE ENCUENTRO EN "T"

SISTEMA DRYWALL - ISOMETRIA

ESC: 1/20

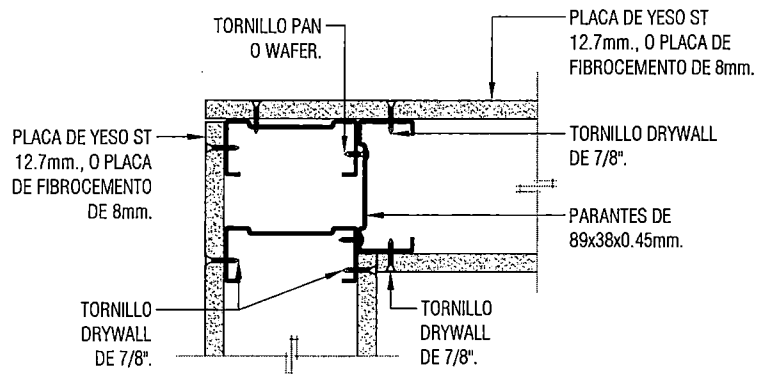


"SERVICIO DE ACONDICIONAMIENTO DE AMBIENTES PARA EL MÓDULO DEL NUEVO CÓDIGO PROCESAL PENAL, MÓDULO CIVIL CORPORATIVO DE LITIGACIÓN ORAL Y MÓDULO CORPORATIVO LABORAL; EN EL PREDIO DEL EDIFICIO CUZCO DE LA CSJU"

ÁREA TÉCNICA : COORDINACIÓN DE INFRAESTRUCTURA - CSJU
DIRECCIÓN : Prig. CUZCO N° 790
UBICACIÓN : Dist. HUANCAYO; Prov. HUANCAYO; Dep. JUNÍN
ESCALA : INDICADA
FECHA : OCTUBRE - 2023

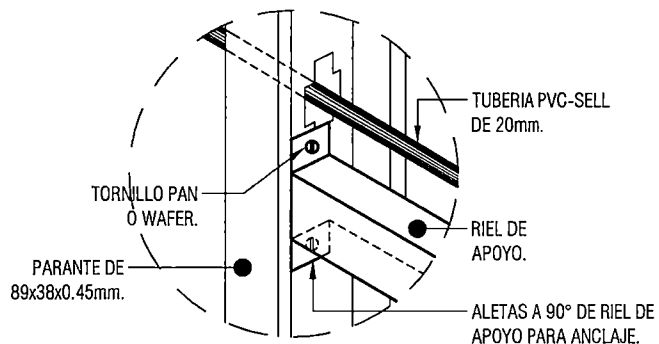
DETALLES

D-03



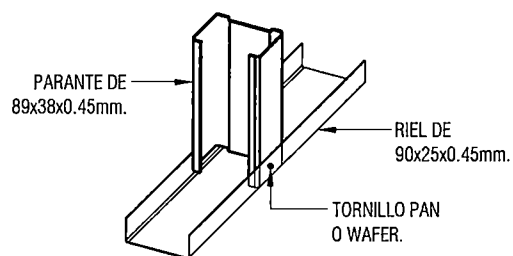
DETALLE DE ENCUENTRO EN ESQUINA

SISTEMA DRYWALL - ISOMETRIA
ESC: 1/5



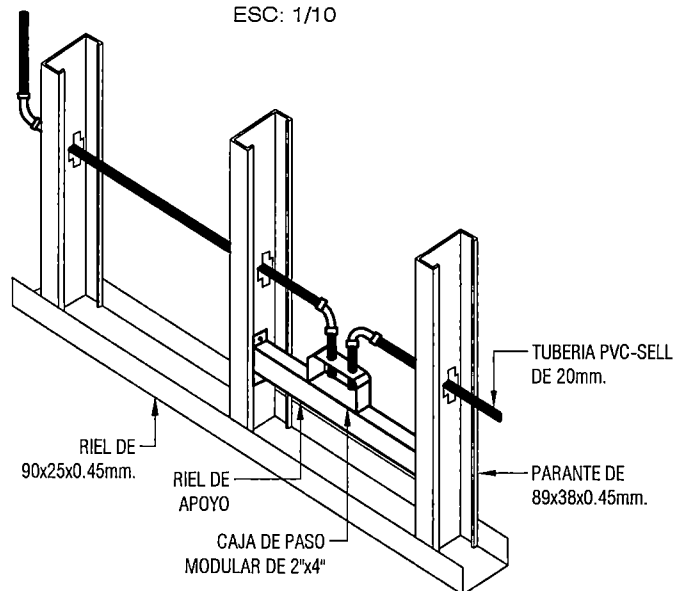
DETALLE DE FIJACIÓN DE RIEL DE APOYO

SISTEMA DRYWALL - ISOMETRIA
ESC: 1/10



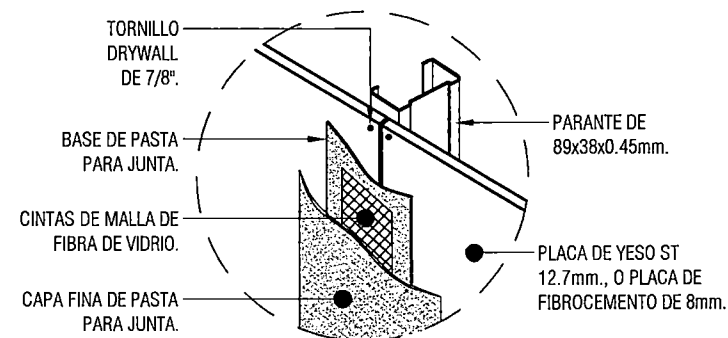
DETALLE DE ENCUENTRO DE PERFILES GALVANIZADOS

SISTEMA DRYWALL - ISOMETRIA
ESC: 1/10



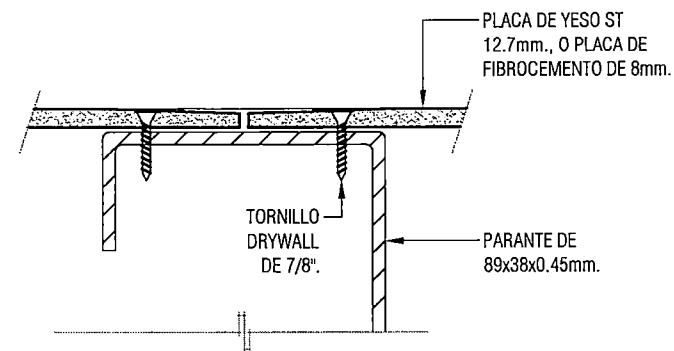
DETALLE DE INSTALACION DE CAJA DE PASO

SISTEMA DRYWALL - ISOMETRIA
ESC: 1/10






DETALLE DE MASILLADO

SISTEMA DRYWALL - ISOMETRIA
ESC: 1/10



DETALLE DE JUNTA

SISTEMA DRYWALL - ISOMETRIA
ESC: 1/1

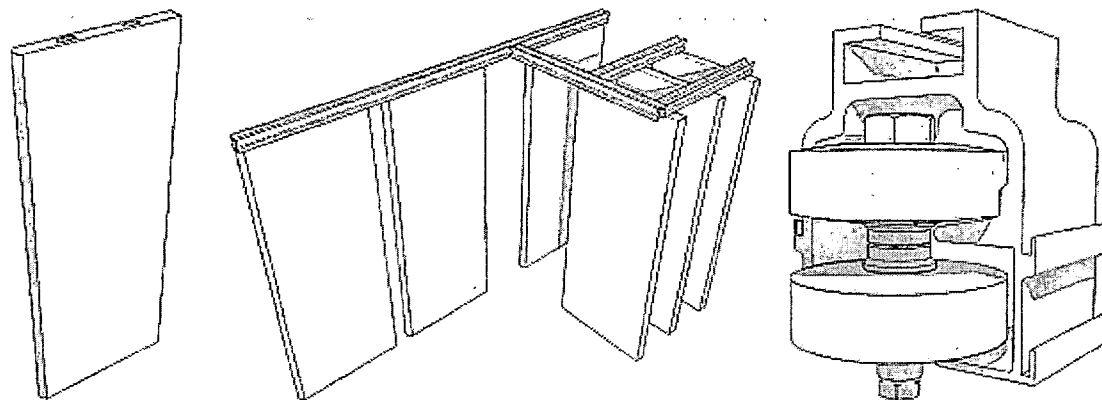


"SERVICIO DE ACONDICIONAMIENTO DE AMBIENTES PARA EL MÓDULO DEL NUEVO CÓDIGO PROCESAL PENAL, MÓDULO CIVIL CORPORATIVO DE LITIGACIÓN ORAL Y MÓDULO CORPORATIVO LABORAL; EN EL PREDIO DEL EDIFICIO CUZCO DE LA CSJUJ"

ÁREA TÉCNICA	: COORDINACIÓN DE INFRAESTRUCTURA - CSJUJ
DIRECCIÓN	: Prlg. CUZCO N° 790
UBICACIÓN	: Dist. HUANCAYO; Prov. HUANCAYO; Dep. JUNÍN
ESCALA	: INDICADA
FECHA	: OCTUBRE - 2023

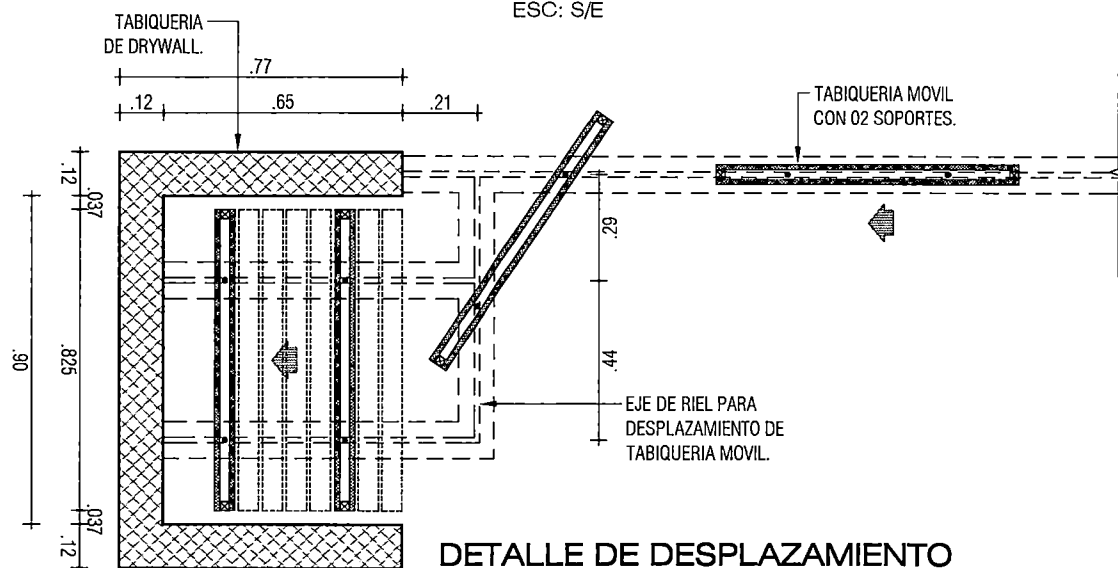
DETALLES

D-04



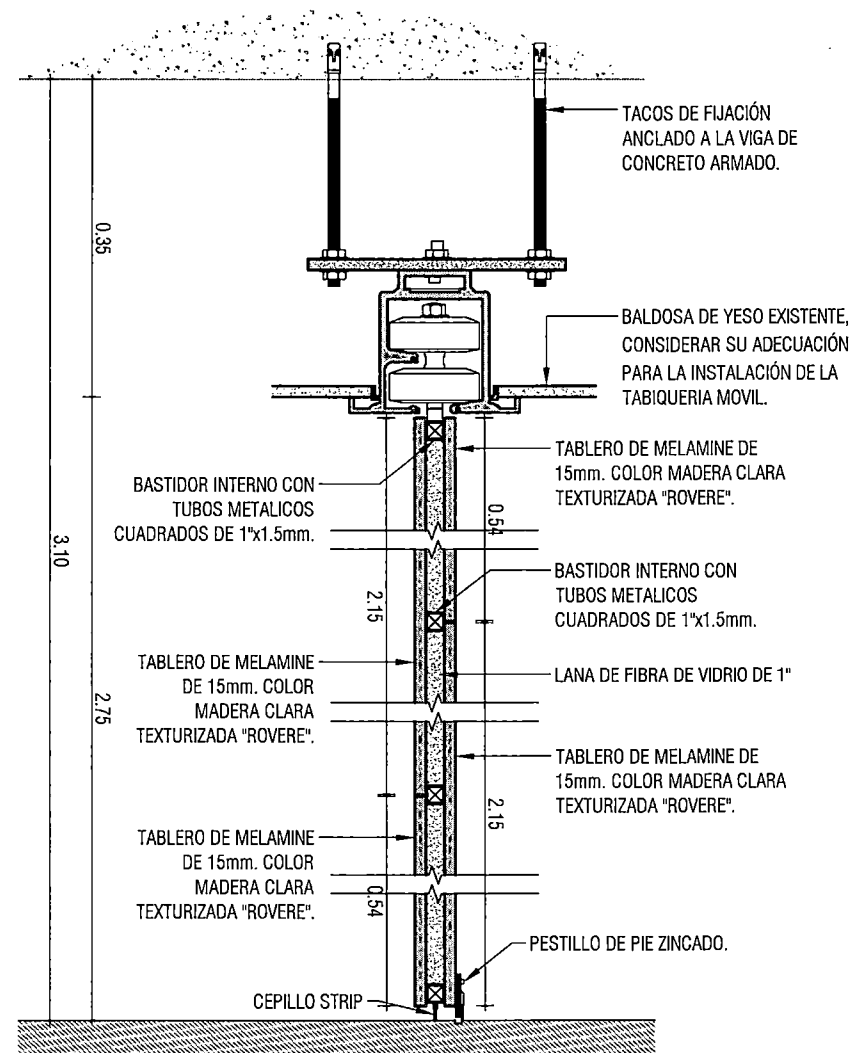
DETALLE DE TABIQUERÍA MOVIL

ISOMETRIA
ESC: S/E





DETALLE DE DESPLAZAMIENTO

DISTRIBUCION EN PLANTA
ESC: 1/20



DETALLE DE TABIQUERÍA MOVIL

SECCIÓN TRANSVERSAL
ESC: 1/5

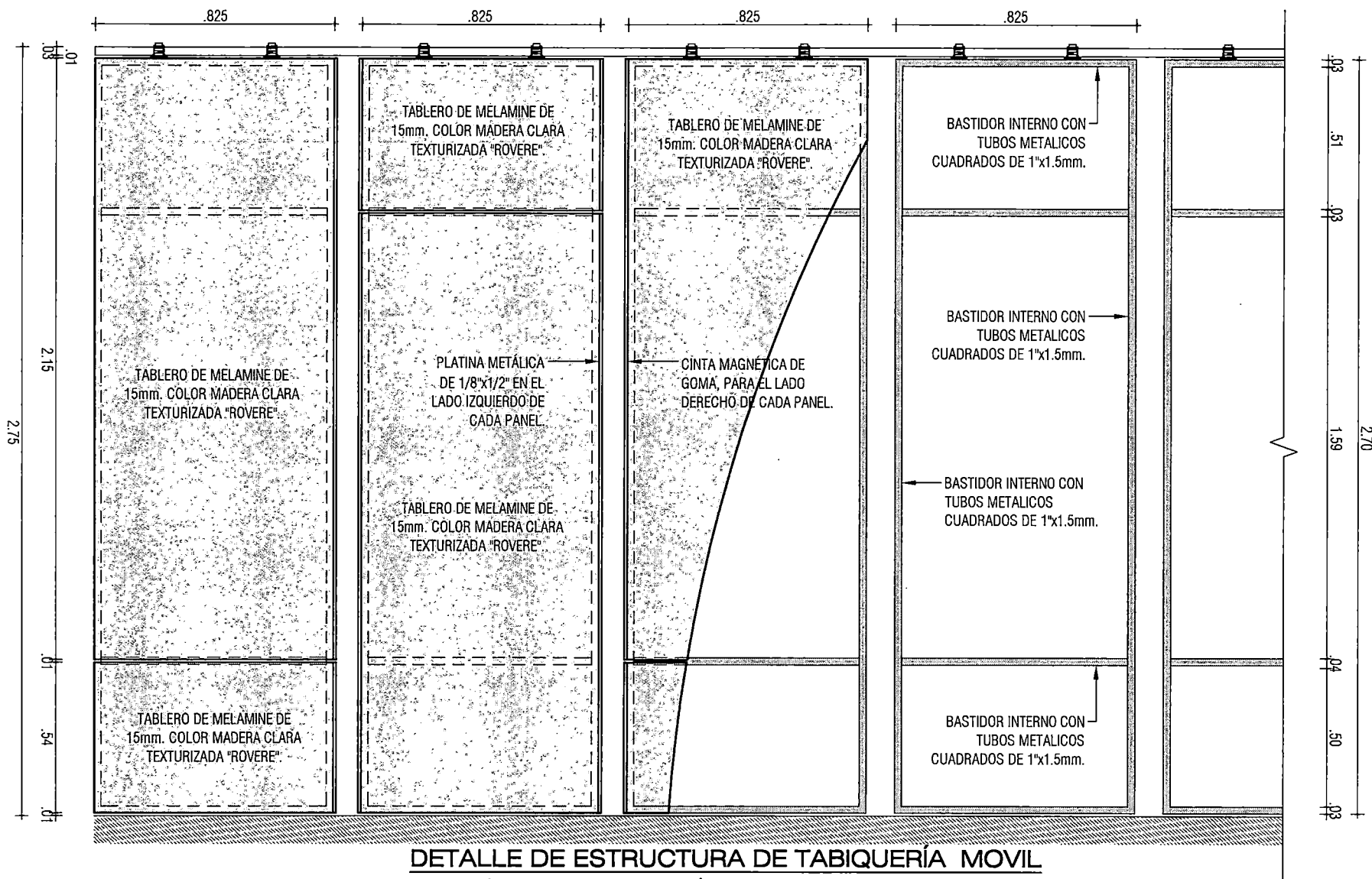


"SERVICIO DE ACONDICIONAMIENTO DE AMBIENTES PARA EL MÓDULO DEL NUEVO CÓDIGO PROCESAL PENAL, MÓDULO CIVIL CORPORATIVO DE LITIGACIÓN ORAL Y MÓDULO CORPORATIVO LABORAL; EN EL PREDIO DEL EDIFICIO CUZCO DE LA CSJUU"

ÁREA TÉCNICA : COORDINACIÓN DE INFRAESTRUCTURA - CSJUU
DIRECCIÓN : Prlg. CUZCO N° 790
UBICACIÓN : Dist. HUANCAYO; Prov. HUANCAYO; Dep. JUNÍN
ESCALA : INDICADA
FECHA : OCTUBRE - 2023

DETALLES




D-05



DETALLE DE ESTRUCTURA DE TABIQUERÍA MÓVIL

ELEVACIÓN FRONTAL

ESC: 1/20



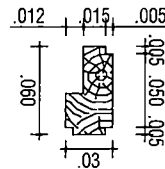
"SERVICIO DE ACONDICIONAMIENTO DE AMBIENTES PARA EL MÓDULO DEL NUEVO CÓDIGO PROCESAL PENAL, MÓDULO CIVIL CORPORATIVO DE LITIGACIÓN ORAL Y MÓDULO CORPORATIVO LABORAL; EN EL PREDIO DEL EDIFICIO CUZCO DE LA CSJJU"

ÁREA TÉCNICA : COORDINACIÓN DE INFRAESTRUCTURA - CSJJU
DIRECCIÓN : Prlg. CUZCO N° 790
UBICACIÓN : Dist. HUANCAYO; Prov. HUANCAYO; Dep. JUNÍN
ESCALA : INDICADA
FECHA : OCTUBRE - 2023

DETALLES

D-06

NOTA:
EL SENTIDO DE APERTURA DE LAS PUERTAS ES VARIABLE, DEPENDIENDO DE SU UBICACIÓN EN LOS PLANOS DE DISTRIBUCIÓN ARQUITECTÓNICA.



DETALLE MARCO

ESC: 1/5

MARCO DE MADERA PINO DE 6x3.2cm.
COLOR CLARO, CON BRUÑAS DE 0.5cm.
CON ACABADO BARNIZADO.

NOTA:
TODOS LOS ELEMENTOS METÁLICOS LLEVARAN PINTURA BASE ANTICORROSIVA Y PINTURA ESMALTE CON ACABADO MATE COLOR BLANCO DOBLE CAPA.

HOJA DE PUERTA BATIENTE ACUSTICA; CONFECCIONADO CON BASTIDOR ESTRUCTURAL DE LISTONES DE MADERA PINO DE 1-1/2"x1", RELLENO DE PAPEL KRAFT "TIPO PANAL", LANA DE FIBRA DE VIDRIO, Y TABLERO ACANALADO DE HDF 4mm. COLOR MADERA NATURAL CON ACABADO BARNIZADO.

CERRADURA DE ACERO INOXIDABLE PARA EMBUTIR; DOBLE MANIJA, BARRA RECTANGULAR DE BRONCE DE 2 GOLPES, CILINDRO CON INGRESO DE LLAVE POR FUERA Y SEGURO INTERNO TIPO MARIPOSA; H=0.90m.

MARCO DE MADERA PINO DE 6x3.2cm. COLOR CLARO, CON BRUÑAS DE 0.5cm. CON ACABADO BARNIZADO.

PUERTA CONTRAPLACADA (PC-02)

ELEVACIÓN FRONTAL
ESC: 1/20

BISAGRAS DE Ac ALUMINIZADO PESADO 4" x 4"

BISAGRAS DE Ac ALUMINIZADO PESADO 4" x 4"

BISAGRAS DE Ac ALUMINIZADO PESADO 4" x 4"

MARCO DE MADERA PINO DE 6x3.2cm. COLOR CLARO, CON BRUÑAS DE 0.5cm. CON ACABADO BARNIZADO.

BISAGRAS DE Ac ALUMINIZADO PESADO 4" x 4"

HOJA DE PUERTA BATIENTE ACUSTICA; CONFECCIONADO CON BASTIDOR ESTRUCTURAL DE LISTONES DE MADERA PINO DE 1-1/2"x1", RELLENO DE PAPEL KRAFT "TIPO PANAL", LANA DE FIBRA DE VIDRIO, Y TABLERO ACANALADO DE HDF 4mm. COLOR MADERA NATURAL CON ACABADO BARNIZADO.

REJAS CENTRALES DE 0.50x0.60m. CON MARCO DE ANGULO METALICO DE 1" Y REJAS CON TUBO DE 3/4"x1.2mm. @0.10m., CUBIERTO CON ACRILICO INCOLORO DE 4mm.

CERRADURA DE ACERO INOXIDABLE PARA EMBUTIR; DOBLE MANIJA, BARRA RECTANGULAR DE BRONCE DE 2 GOLPES, CILINDRO CON INGRESO DE LLAVE POR FUERA Y SEGURO INTERNO TIPO MARIPOSA; H=0.90m.

MARCO DE MADERA PINO DE 6x3.2cm. COLOR CLARO, CON BRUÑAS DE 0.5cm. CON ACABADO BARNIZADO.

PUERTA CONTRAPLACADA (PC-01)

ELEVACIÓN FRONTAL
ESC: 1/20

BISAGRAS DE Ac ALUMINIZADO PESADO 4" x 4"

BISAGRAS DE Ac ALUMINIZADO PESADO 4" x 4"

BISAGRAS DE Ac ALUMINIZADO PESADO 4" x 4"

MARCO DE MADERA PINO DE 6x3.2cm. COLOR CLARO, CON BRUÑAS DE 0.5cm. CON ACABADO BARNIZADO.


BISAGRAS DE Ac ALUMINIZADO PESADO 4" x 4"

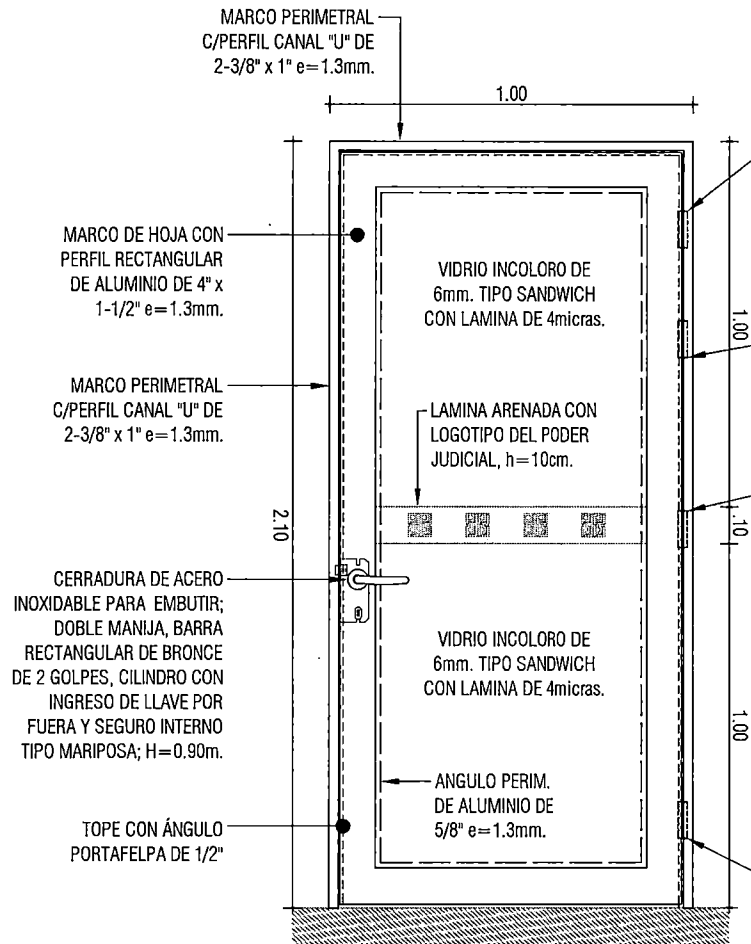
"SERVICIO DE ACONDICIONAMIENTO DE AMBIENTES PARA EL MÓDULO DEL NUEVO CÓDIGO PROCESAL PENAL, MÓDULO CIVIL CORPORATIVO DE LITIGACIÓN ORAL Y MÓDULO CORPORATIVO LABORAL; EN EL PREDIO DEL EDIFICIO CUZCO DE LA CSJJU"

ÁREA TÉCNICA : COORDINACIÓN DE INFRAESTRUCTURA - CSJJU
DIRECCIÓN : Prig. CUZCO N° 790
UBICACIÓN : Dist. HUANCAYO; Prov. HUANCAYO; Dep. JUNÍN
ESCALA : INDICADA
FECHA : OCTUBRE - 2023

DETALLES

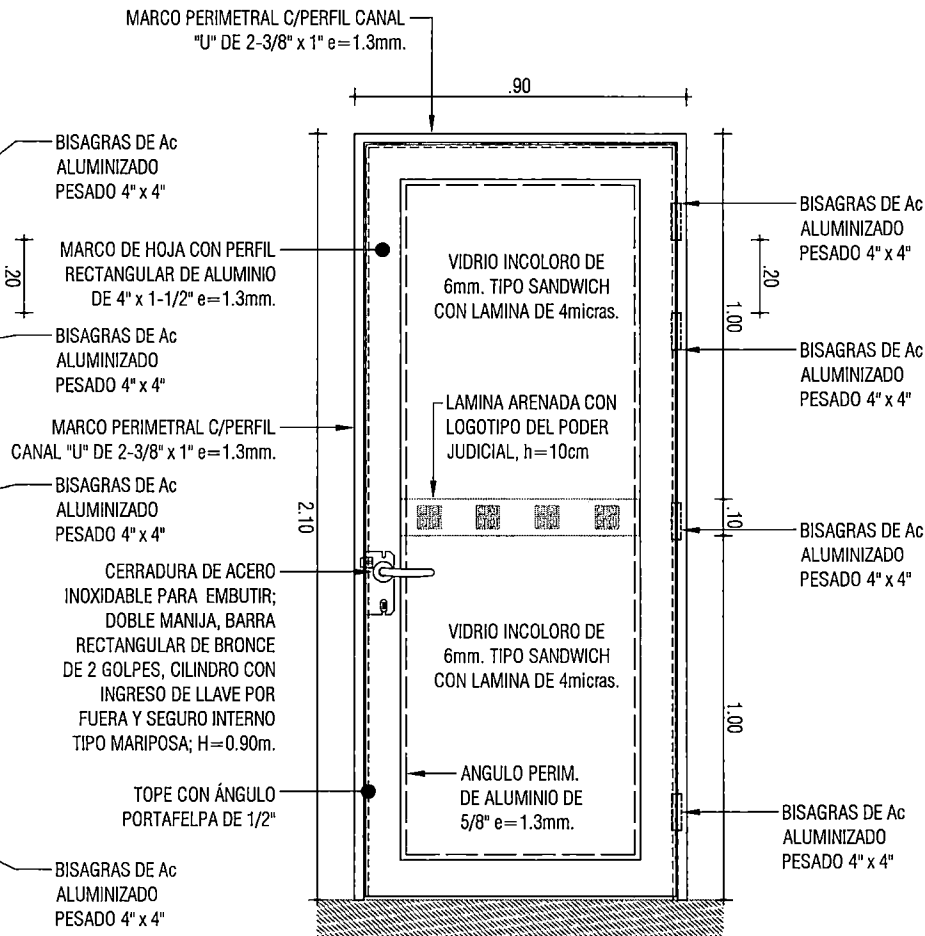
D-07





PUERTA DE ALUMINIO (PA-01)

ELEVACIÓN FRONTAL
ESC: 1/20






PUERTA DE ALUMINIO (PA-02)

ELEVACIÓN FRONTAL
ESC: 1/20

ESPECIFICACIONES

ESPECIFICACIONES:

- EL SENTIDO DE APERTURA DE LAS PUERTAS ES VARIABLE, DEPENDIENDO DE SU UBICACIÓN EN LOS PLANOS DE DISTRIBUCIÓN ARQUITECTÓNICA.
- EL PERIMETRO DEL VANO DE DRYWALL SE REFORZARA CON LISTONES DE MADERA DE 2"x3" PARA LA MEJOR FIJACION DEL MARCO DE ALUMINIO.
- PARA LA FIJACIÓN DEL MARCO PERIMETRAL DE PERFIL CANAL "U" CON TORNILLOS, SE UTILIZARA TACOS DE MELAMINA PARA EVITAR DEFORMACIONES EN EL PERFIL.
- EL TOPE CON ÁNGULO PORTAFELPA DE 1/2", SE INSTALARA EN TODO EL PERIMETRO INTERIOR DE LAS PUERTAS.
- LA CINTA ARENADA, DEBE DE LLEVAR LOS LOGOS DEL "PODER JUDICIAL" DE MANERA SIMETRICA.
- LOS VIDRIOS IRAN SELLADOS CON SILICONA TRANSPARENTE POR EL INTERIOR DE LA HOJA.
- EL CONTRAMARCO SE SELLARA CON SILICONA COLOR GRIS, PARA CUBRIR LAS GRIETAS ENTRE EL VANO DE DRYWALL Y EL PERFIL DE ALUMINIO.

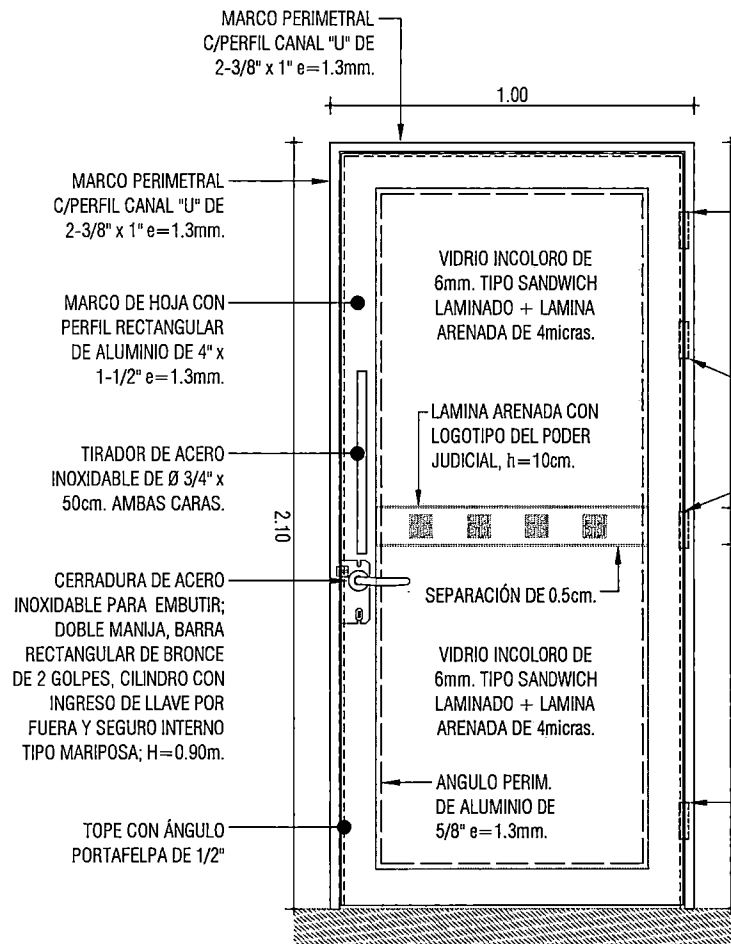


"SERVICIO DE ACONDICIONAMIENTO DE AMBIENTES PARA EL MÓDULO DEL NUEVO CÓDIGO PROCESAL PENAL, MÓDULO CIVIL CORPORATIVO DE LITIGACIÓN ORAL Y MÓDULO CORPORATIVO LABORAL, EN EL PREDIO DEL EDIFICIO CUZCO DE LA CSJUU"

ÁREA TÉCNICA	: COORDINACIÓN DE INFRAESTRUCTURA - CSJUU
DIRECCIÓN	: Prtg. CUZCO N° 790
UBICACIÓN	: Dist. HUANCAYO; Prov. HUANCAYO; Dep. JUNÍN
ESCALA	: INDICADA
FECHA	: OCTUBRE - 2023

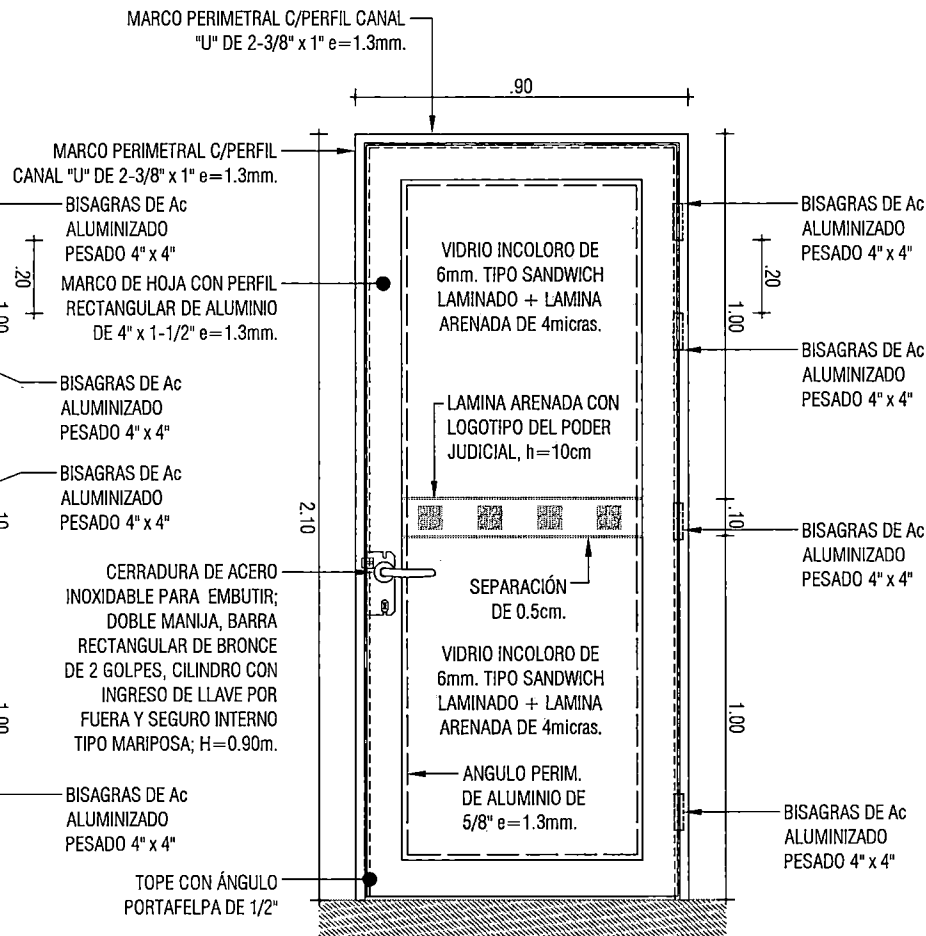
DETALLES

D-08



PUERTA DE ALUMINIO (PA-03)

ELEVACIÓN FRONTAL
ESC: 1/20





PUERTA DE ALUMINIO (PA-04)

ELEVACIÓN FRONTAL
ESC: 1/20

ESPECIFICACIONES

ESPECIFICACIONES:

- EL SENTIDO DE APERTURA DE LAS PUERTAS ES VARIABLE, DEPENDIENDO DE SU UBICACIÓN EN LOS PLANOS DE DISTRIBUCIÓN ARQUITECTÓNICA.
- EL PERIMETRO DEL VANO DE DRYWALL SE REFORZARA CON LISTONES DE MADERA DE 2"x3" PARA LA MEJOR FIJACION DEL MARCO DE ALUMINIO.
- PARA LA FIJACIÓN DEL MARCO PERIMETRAL DE PERFIL CANAL "U" CON TORNILLOS, SE UTILIZARA TACOS DE MELAMINA PARA EVITAR DEFORMACIONES EN EL PERFIL.
- EL TOPE CON ÁNGULO PORTAFELPA DE 1/2", SE INSTALARA EN TODO EL PERIMETRO INTERIOR DE LAS PUERTAS.
- LA SEPARACION ENTRE LA LAMINA ARENADA DE LAS HOJAS Y LA CINTA ARENADA CON LOGO DEL PODER JUDICIAL, SERA DE 0.5cm.
- LA CINTA ARENADA, DEBE DE LLEVAR LOS LOGOS DEL "PODER JUDICIAL" DE MANERA SIMETRICA.
- LOS VIDRIOS IRAN SELLADOS CON SILICONA TRANSPARENTE POR EL INTERIOR DE LA HOJA.
- EL CONTRAMARCO SE SELLARA CON SILICONA COLOR GRIS, PARA CUBRIR LAS GRIETAS ENTRE EL VANO DE DRYWALL Y EL PERFIL DE ALUMINIO.

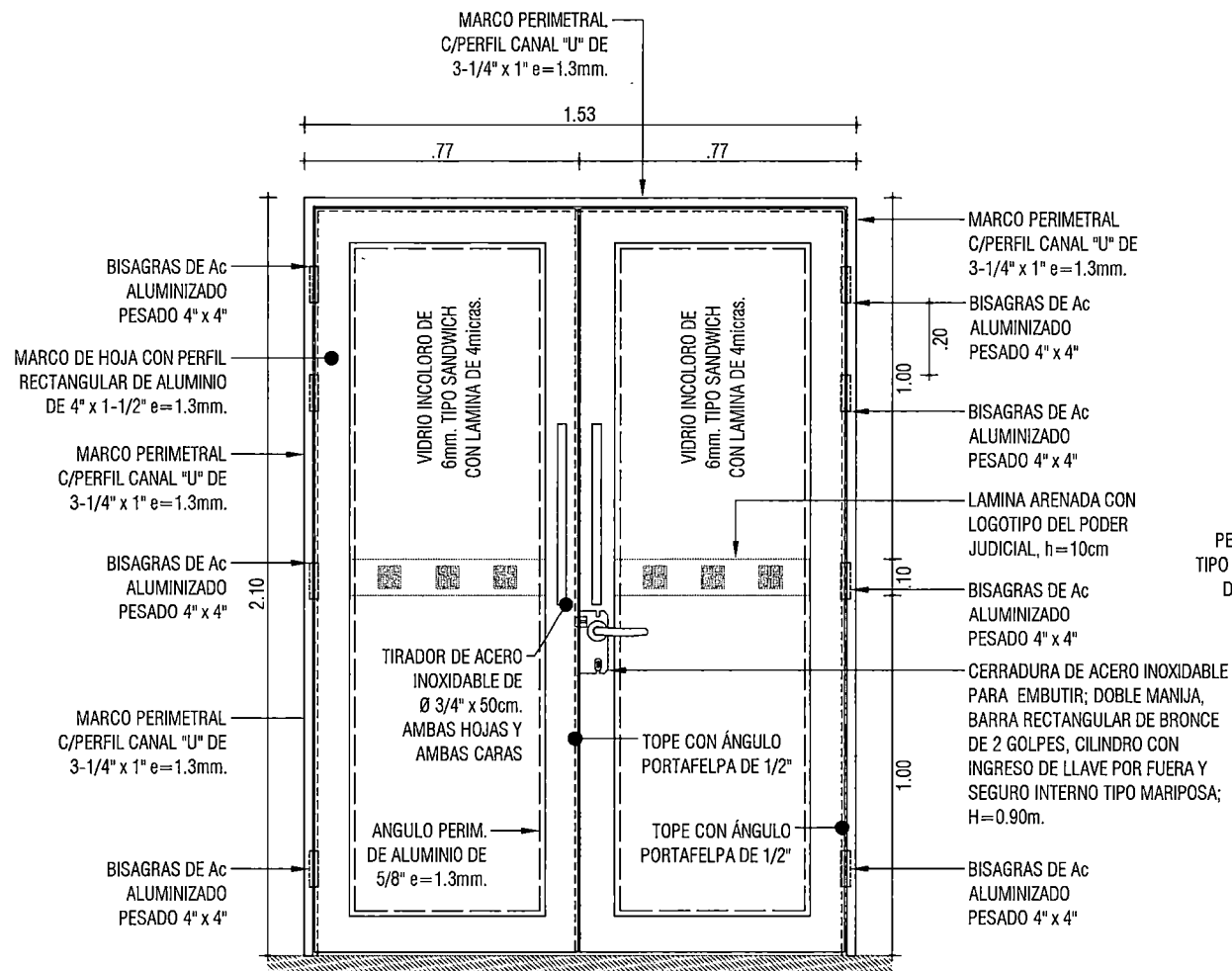


"SERVICIO DE ACONDICIONAMIENTO DE AMBIENTES PARA EL MÓDULO DEL NUEVO CÓDIGO PROCESAL PENAL, MÓDULO CIVIL CORPORATIVO DE LITIGACIÓN ORAL Y MÓDULO CORPORATIVO LABORAL; EN EL PREDIO DEL EDIFICIO CUZCO DE LA CSJJU"

ÁREA TÉCNICA : COORDINACIÓN DE INFRAESTRUCTURA - CSJJU
DIRECCIÓN : Prlg. CUZCO N° 790
UBICACIÓN : Dist. HUANCAYO; Prov. HUANCAYO; Dep. JUNÍN
ESCALA : INDICADA
FECHA : OCTUBRE - 2023

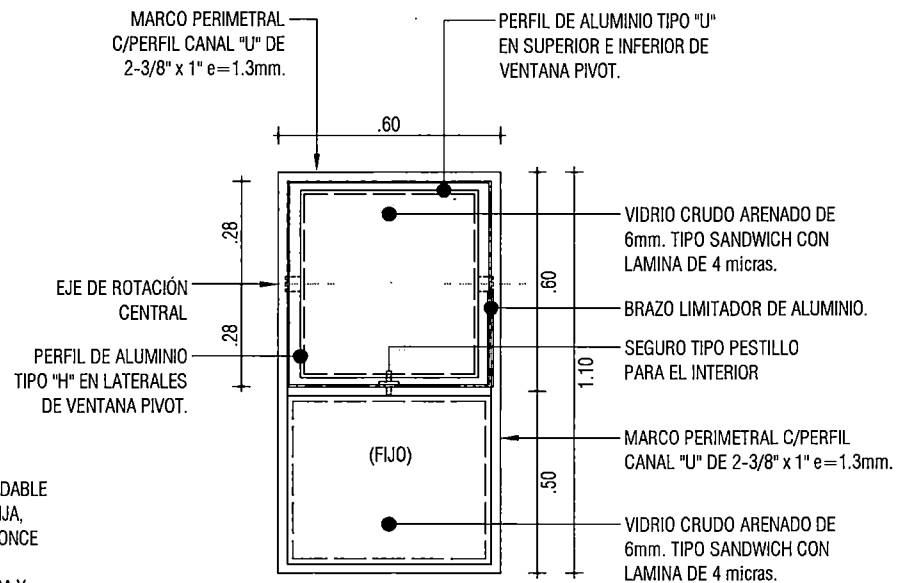
DETALLES

D-09






DETALLE DE MAMPARA (M-02)

ELEVACIÓN FRONTAL
ESC: 1/20



DETALLE DE VENTANA (V-02)

ELEVACIÓN FRONTAL
ESC: 1/20

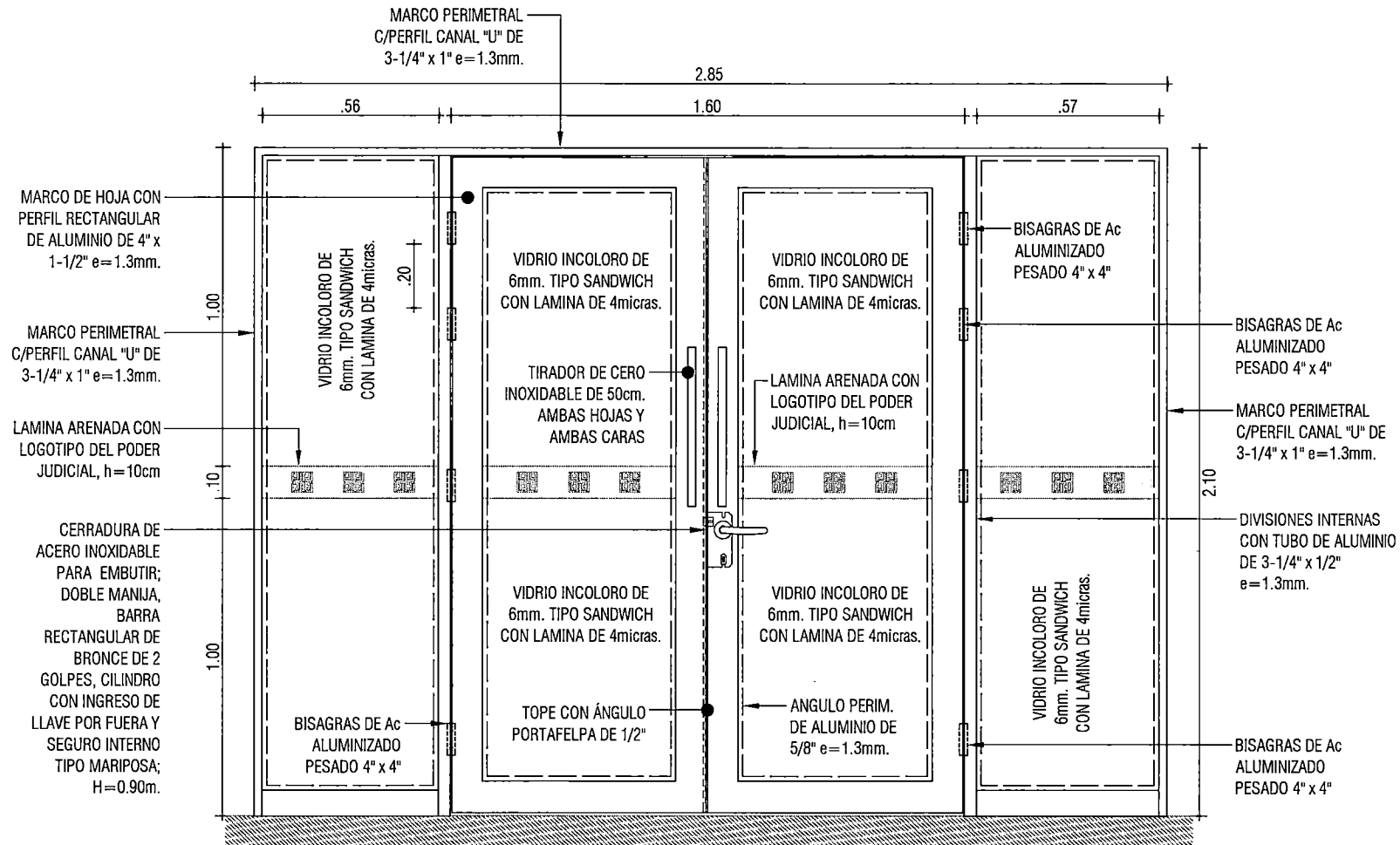


SERVICIO DE ACONDICIONAMIENTO DE AMBIENTES PARA EL MÓDULO DEL NUEVO CÓDIGO PROCESAL PENAL, MÓDULO CIVIL CORPORATIVO DE LITIGACIÓN ORAL Y MÓDULO CORPORATIVO LABORAL; EN EL PREDIO DEL EDIFICIO CUZCO DE LA CSJJU

ÁREA TÉCNICA : COORDINACIÓN DE INFRAESTRUCTURA - CSJJU
DIRECCIÓN : Prlg. CUZCO N° 790
UBICACIÓN : Dist. HUANCAYO; Prov. HUANCAYO; Dep. JUNÍN
ESCALA : INDICADA
FECHA : OCTUBRE - 2023

DETALLES



D-11



DETALLE DE MAMPARA (M-03)

ELEVACIÓN FRONTAL

ESC: 1/20



SERVICIO DE ACONDICIONAMIENTO DE AMBIENTES PARA EL MÓDULO DEL NUEVO CÓDIGO PROCESAL PENAL, MÓDULO CIVIL CORPORATIVO DE LITIGACIÓN ORAL Y MÓDULO CORPORATIVO LABORAL, EN EL PREDIO DEL EDIFICIO CUZCO DE LA CSJJU

ÁREA TÉCNICA : COORDINACIÓN DE INFRAESTRUCTURA - CSJJU

DIRECCIÓN : Prtg. CUZCO N° 790

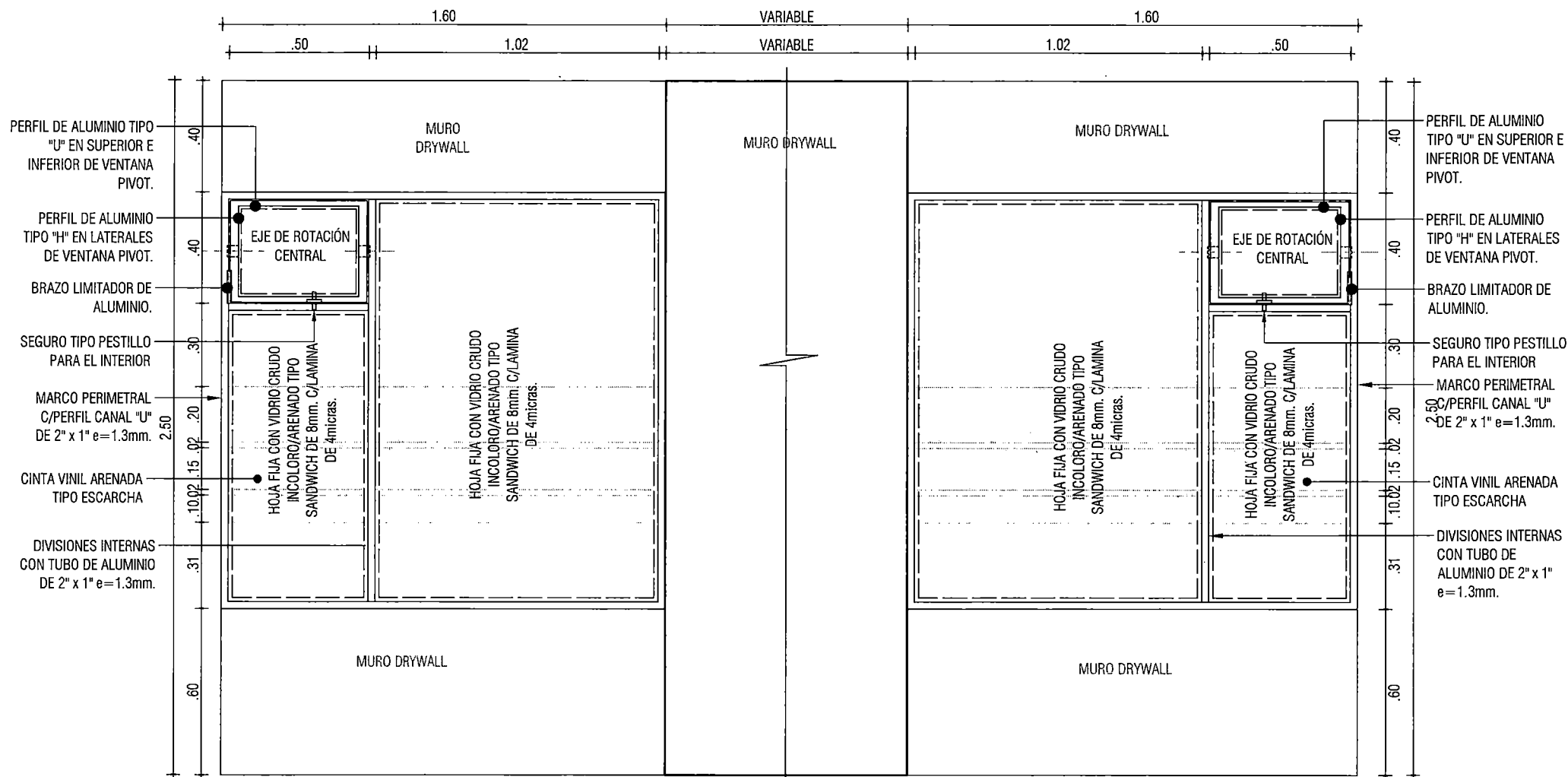
UBICACIÓN : Dist. HUANCAYO; Prov. HUANCAYO; Dep. JUNÍN

ESCALA : INDICADA

FECHA : OCTUBRE - 2023

DETALLES




D-12



DETALLE DE VENTANAS (V-04/A y V-04/B)

ELEVACIÓN FRONTAL

ESC: 1/20

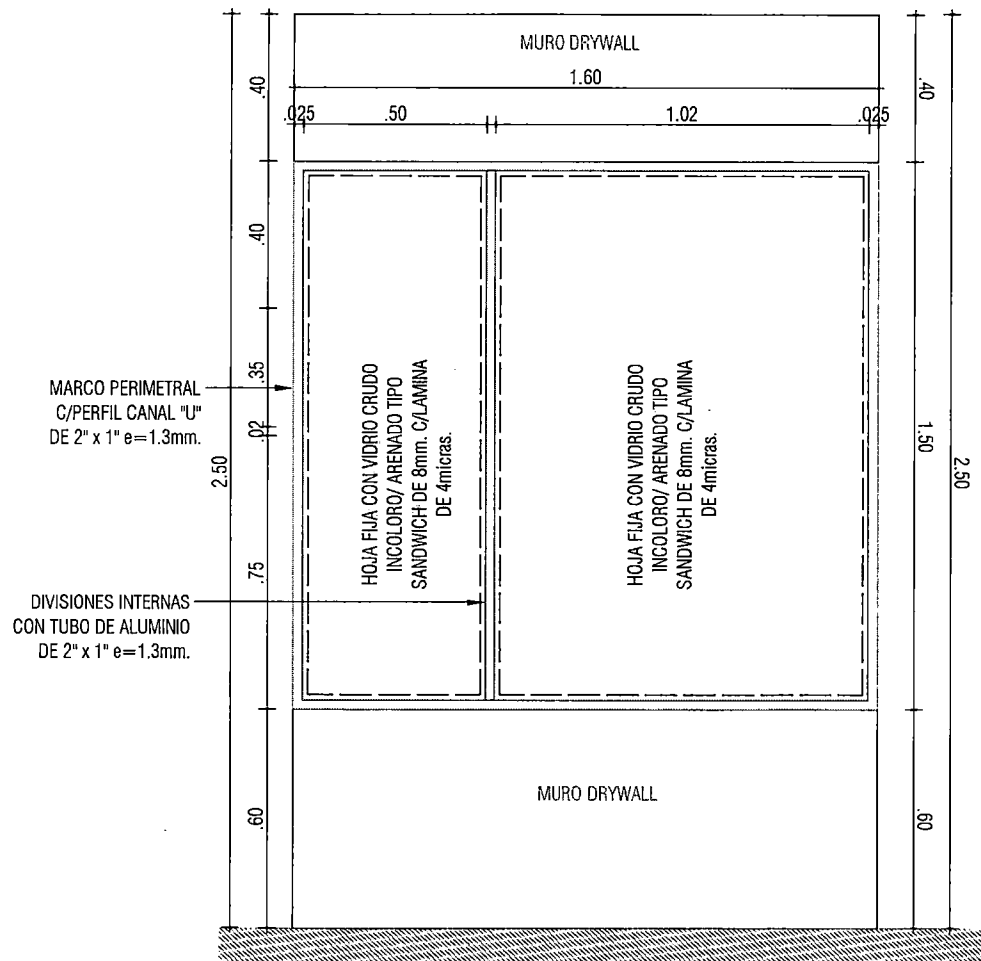


SERVICIO DE ACONDICIONAMIENTO DE AMBIENTES PARA EL MÓDULO DEL NUEVO CÓDIGO PROCESAL PENAL, MÓDULO CIVIL CORPORATIVO DE LITIGACIÓN ORAL Y MÓDULO CORPORATIVO LABORAL; EN EL PREDIO DEL EDIFICIO CUZCO DE LA CSJJU

ÁREA TÉCNICA : COORDINACIÓN DE INFRAESTRUCTURA - CSJJU
DIRECCIÓN : Prtg. CUZCO N° 790
UBICACIÓN : Dist. HUANCAYO; Prov. HUANCAYO; Dep. JUNÍN
ESCALA : INDICADA
FECHA : OCTUBRE - 2023

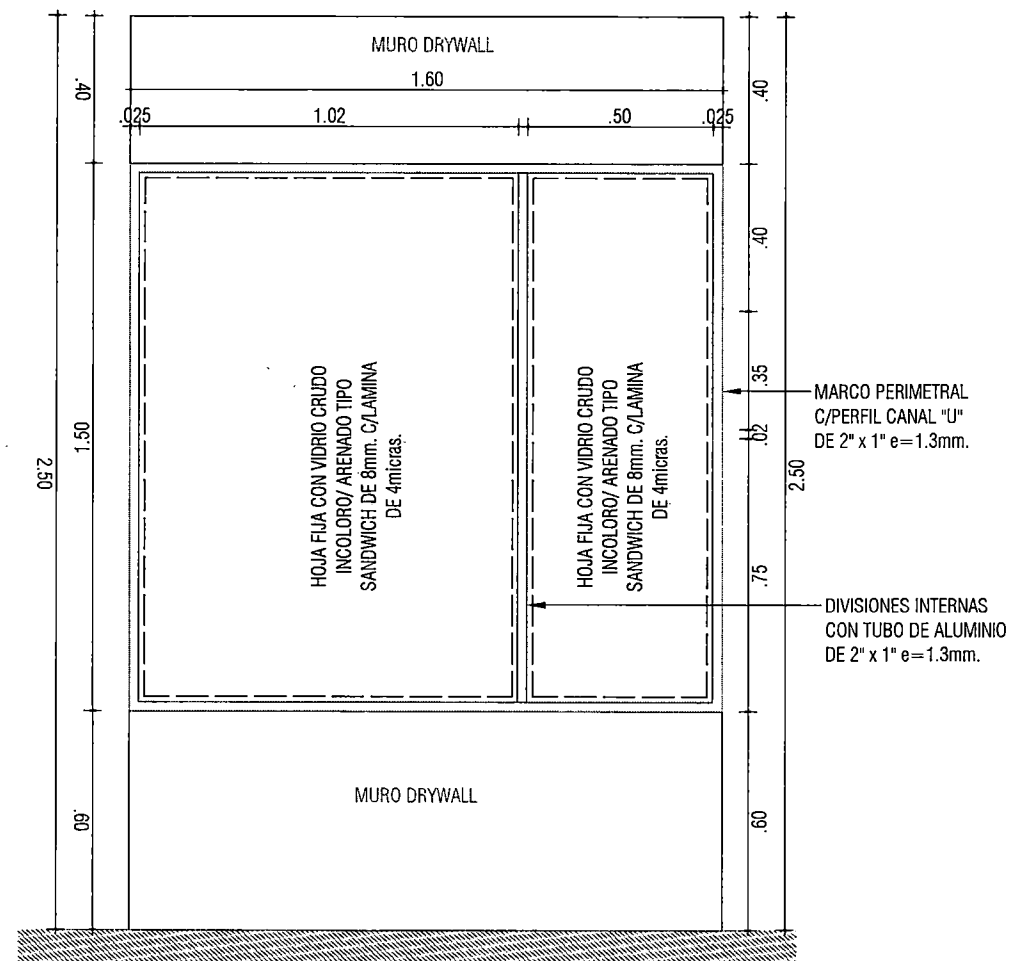
DETALLES

D-14






DETALLE DE VENTANA (V-03/A)

ELEVACIÓN FRONTAL
ESC: 1/20



DETALLE DE VENTANA (V-03/B)

ELEVACIÓN FRONTAL
ESC: 1/20

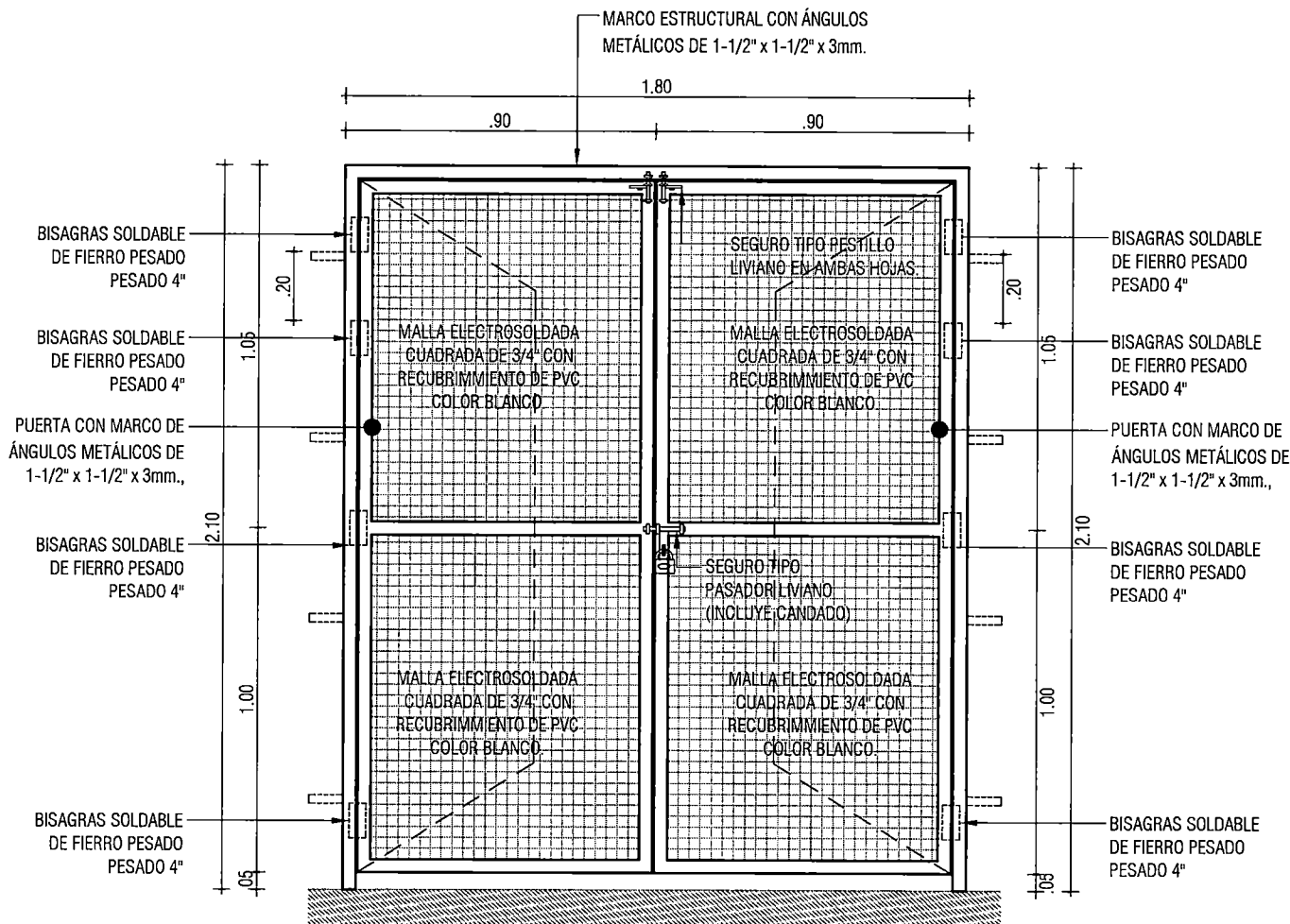


SERVICIO DE ACONDICIONAMIENTO DE AMBIENTES PARA EL MÓDULO DEL NUEVO CÓDIGO PROCESAL PENAL, MÓDULO CIVIL CORPORATIVO DE LITIGACIÓN ORAL Y MÓDULO CORPORATIVO LABORAL; EN EL PREDIO DEL EDIFICIO CUZCO DE LA CSJJU

ÁREA TÉCNICA : COORDINACIÓN DE INFRAESTRUCTURA - CSJJU
DIRECCIÓN : Prlg. CUZCO N° 790
UBICACIÓN : Dist. HUANCAYO; Prov. HUANCAYO; Dep. JUNÍN
ESCALA : INDICADA
FECHA : OCTUBRE - 2023

DETALLES

D-16



PUERTA METALICA (PM-01)

ELEVACIÓN FRONTAL

ESC: 1/20



NOTA:

EL SENTIDO DE APERTURA DE LAS PUERTAS ES VARIABLE, DEPENDIENDO DE SU UBICACIÓN EN LOS PLANOS DE DISTRIBUCIÓN ARQUITECTÓNICA.

TODOS LOS ELEMENTOS METÁLICOS LLEVARÁN PINTURA ANTICORROSIVA Y PINTURA ESMALTE CON ACABADO MATE DOBLE CAPA COLOR BLANCO.

LA ESTRUCTURA DE LAS REJAS SE EMPOTRARA EN EL MURO DE LADRILLO O COLUMNETA Y EN LA VIGUETA SUPERIOR, PREVIO PICADO Y RESANE DEL ORIFICIO DE ANCLAJE.

SE DEBE DE CONSIDERAR EL REFUERZO DEL PERIMETRO DEL VANO CON LA INSTALACIÓN DE LISTONES DE MADERA DE 2"x3" DENTRO DE LAS TABIQUERIAS DE DRYWALL.



SERVICIO DE ACONDICIONAMIENTO DE AMBIENTES PARA EL MÓDULO DEL NUEVO CÓDIGO PROCESAL PENAL, MÓDULO CIVIL CORPORATIVO DE LITIGACIÓN ORAL Y MÓDULO CORPORATIVO LABORAL, EN EL PRECIO DEL EDIFICIO CUZCO DE LA CSJUU

ÁREA TÉCNICA : COORDINACIÓN DE INFRAESTRUCTURA - CSJUU

DIRECCIÓN : Prlg. CUZCO N° 790

UBICACIÓN : Dist. HUANCAYO; Prov. HUANCAYO; Dep. JUNÍN

ESCALA : INDICADA

FECHA : OCTUBRE - 2023

DETALLES

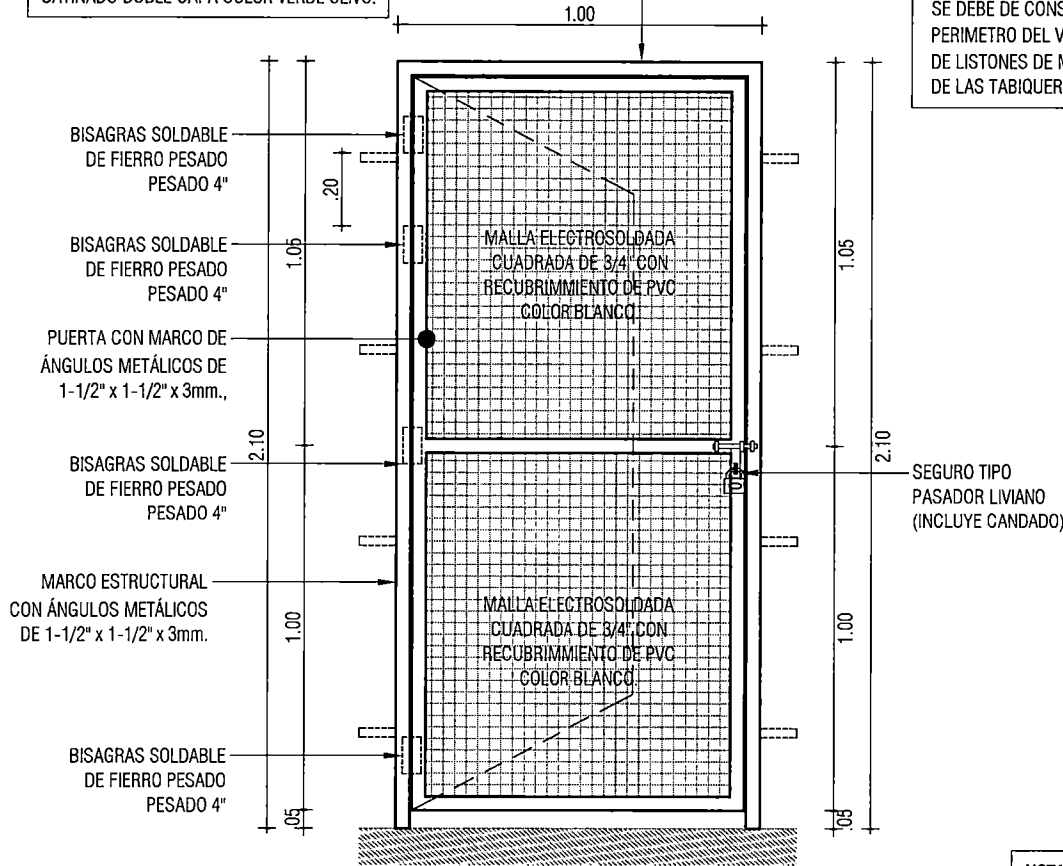
D-17

NOTA:

TODOS LOS ELEMENTOS METÁLICOS (PM-02) LLEVARÁN PINTURA ANTICORROSIVA DOBLE CAPA Y PINTURA ESMALTE CON ACABADO SATINADO DOBLE CAPA COLOR VERDE OLIVO.

MARCO ESTRUCTURAL CON ÁNGULOS METÁLICOS DE 1-1/2" x 1-1/2" x 3mm.

SE DEBE DE CONSIDERAR EL REFUERZO DEL PERIMETRO DEL VANO CON LA INSTALACIÓN DE LISTONES DE MADERA DE 2"x3" DENTRO DE LAS TABIQUERIAS DE DRYWALL.



PUERTA METALICA (PM-02)

ELEVACIÓN FRONTAL
ESC: 1/20

MARCO DE HOJA CON ÁNGULO METÁLICO DE 1-1/2"x1-1/2"x 3mm.

MARCO DE PUERTA CON TUBO METÁLICO (LAF) DE 2"x1"x1.5mm.

TUBOS CIRCULARES METÁLICOS DE Ø3/4" e=1.5mm @10cm. (DE EJE A EJE).

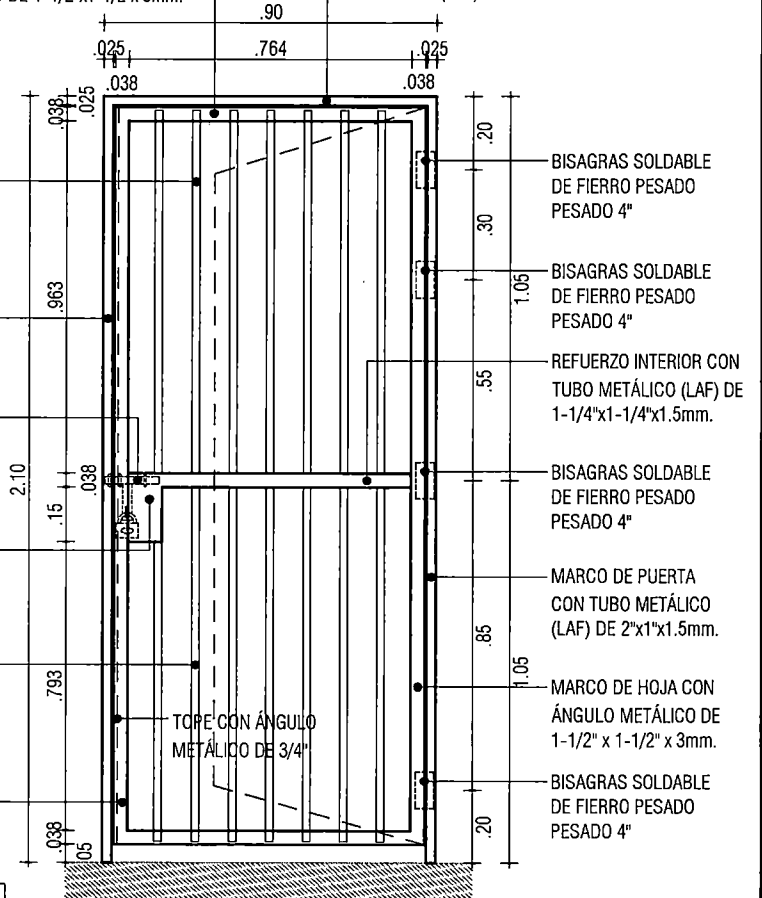
MARCO DE PUERTA CON TUBO METÁLICO (LAF) DE 2"x1"x1.5mm.

SEGURO INTERIOR TIPO PASADOR PESADO DE 3/4" INCLUYE CANDADO 70mm.

PLACA DE SEGURIDAD CONFECCIONADO CON TUBOS METÁLICOS (LAF) DE 1-1/4"x1-1/4"x1.5mm.

TUBOS CIRCULARES METÁLICOS DE Ø3/4" e=1.5mm @10cm. (DE EJE A EJE).

MARCO DE HOJA CON ÁNGULO METÁLICO DE 1-1/2" x 1-1/2" x 3mm.






DETALLE DE PUERTA (PM-03)

ELEVACIÓN FRONTAL
ESC: 1/20

NOTA:

TODOS LOS ELEMENTOS METÁLICOS (PM-03) LLEVARÁN PINTURA ANTICORROSIVA DOBLE CAPA Y PINTURA ESMALTE CON ACABADO SATINADO DOBLE CAPA COLOR NEGRO.



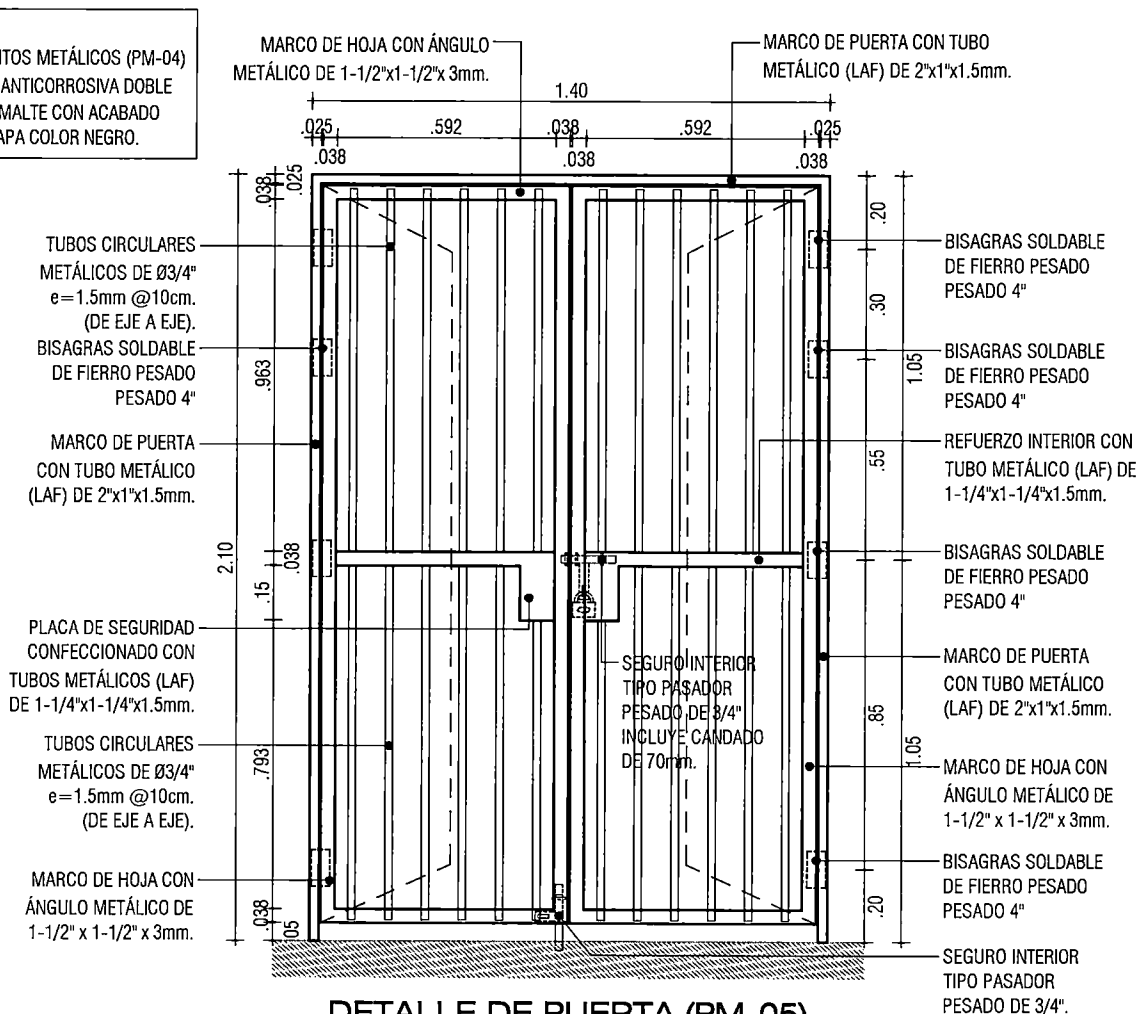
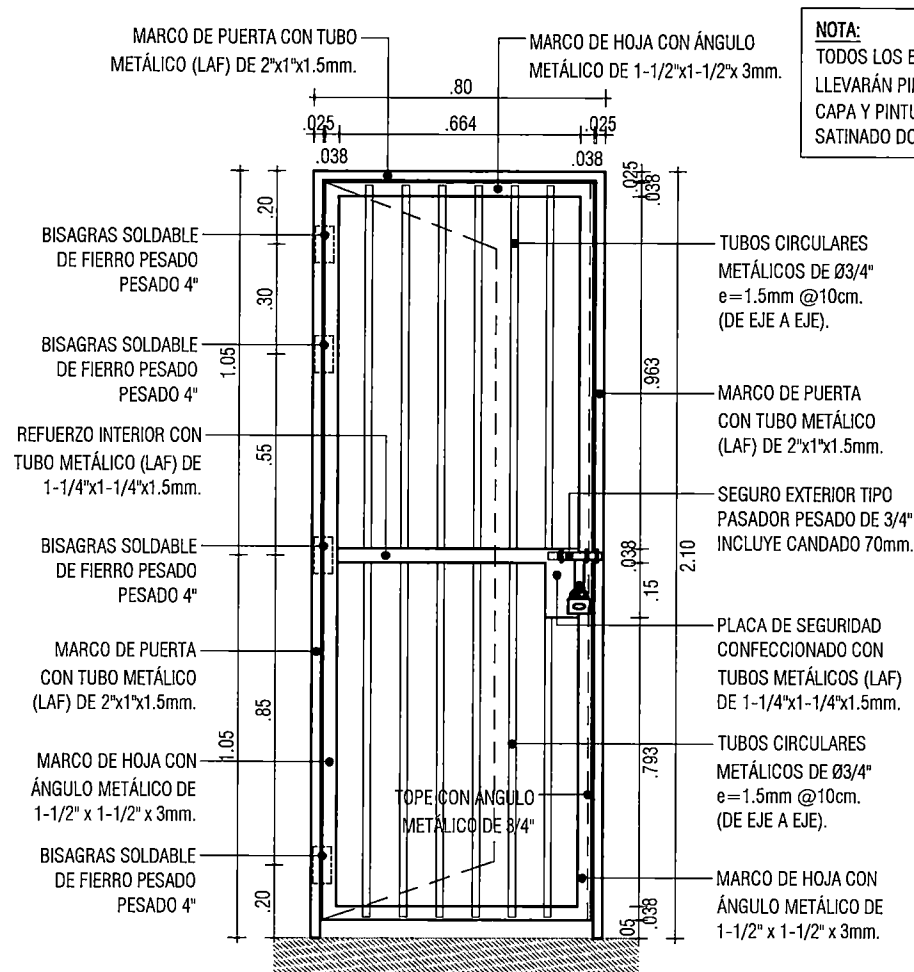


SERVICIO DE ACONDICIONAMIENTO DE AMBIENTES PARA EL MÓDULO DEL NUEVO CÓDIGO PROCESAL PENAL, MÓDULO CIVIL CORPORATIVO DE LITIGACIÓN ORAL Y MÓDULO CORPORATIVO LABORAL; EN EL PREDIO DEL EDIFICIO CUZCO DE LA CSJJU

ÁREA TÉCNICA	: COORDINACIÓN DE INFRAESTRUCTURA - CSJJU
DIRECCIÓN	: Prlg. CUZCO N° 790
UBICACIÓN	: Dist. HUANCAYO; Prov. HUANCAYO; Dep. JUNÍN
ESCALA	: INDICADA
FECHA	: OCTUBRE - 2023

DETALLES

D-18



"SERVICIO DE ACONDICIONAMIENTO DE AMBIENTES PARA EL MÓDULO DEL NUEVO CÓDIGO PROCESAL PENAL, MÓDULO CIVIL CORPORATIVO DE LITIGACIÓN ORAL Y MÓDULO CORPORATIVO LABORAL; EN EL PREDIO DEL EDIFICIO CUZCO DE LA CSJUU"

ÁREA TÉCNICA : COORDINACIÓN DE INFRAESTRUCTURA - CSJUU

DIRECCIÓN : Prlg. CUZCO N° 790

UBICACIÓN : Dist. HUANCAYO; Prov. HUANCAYO; Dep. JUNÍN

ESCALA : INDICADA

FECHA : OCTUBRE - 2023

DETALLES

D-19

5.12

2.63

CARRIL METÁLICO SUPERIOR CON
PERFIL TIPO "U" DE 2"x1.2mm. CON
SUJETADORES EMPOTRADOS A LA
VIGA DE CONCRETO EXISTENTE
DENTRO DEL FALSO CIELO RASO

CARRIL METÁLICO SUPERIOR CON
PERFIL TIPO "U" DE 2"x1.2mm. CON
SUJETADORES EMPOTRADOS A LA
VIGA DE CONCRETO EXISTENTE
DENTRO DEL FALSO CIELO RASO

MARCO ESTRUCTURAL CON TUBOS
METÁLICOS DE 2" x 2" x 1.2mm.

CERRURO TIPO BREJERAS
PARA CANDADO





MARCO ESTRUCTURAL CON TUBOS
METÁLICOS DE 2" x 2" x 1.2mm.

CARRIL METÁLICO INFERIOR TIPO "U" DE 1"x1.5mm.
EMBUTIDO EN EL PISO DE CONCRETO

DETALLE DE PUERTA METALICA PLEGABLE TIPO TIJERA (PM-04)

ELEVACIÓN FRONTAL
ESC: 1/20

CARRIL METÁLICO INFERIOR TIPO "U" DE 1"x1.5mm.
EMBUTIDO EN EL PISO DE CONCRETO

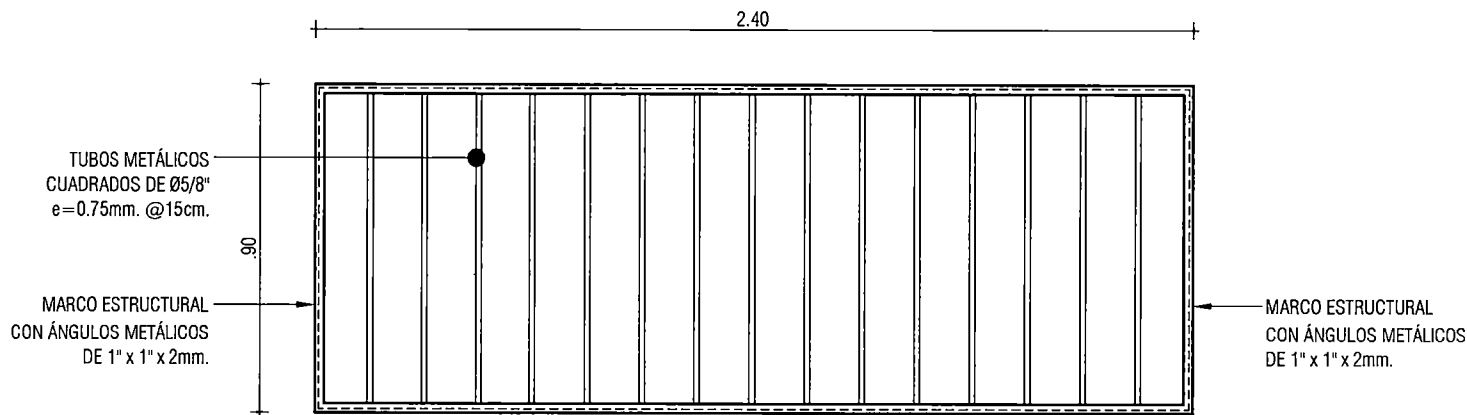


"SERVICIO DE ACONDICIONAMIENTO DE AMBIENTES PARA EL MÓDULO DEL NUEVO CÓDIGO PROCESAL PENAL, MÓDULO CIVIL CORPORATIVO DE LITIGACIÓN ORAL Y MÓDULO CORPORATIVO LABORAL, EN EL PREDIO DEL EDIFICIO CUZCO DE LA CSJUJ"

ÁREA TÉCNICA : COORDINACIÓN DE INFRAESTRUCTURA - CSJUJ
DIRECCIÓN : Prig. CUZCO N° 790
UBICACIÓN : Dist. HUANCAYO; Prov. HUANCAYO; Dep. JUNÍN
ESCALA : INDICADA
FECHA : OCTUBRE - 2023

DETALLES


D-20



DETALLE DE REJA (R-01)
ELEVACIÓN FRONTAL
ESC: 1/20

NOTA:
TODOS LOS ELEMENTOS METÁLICOS LLEVARÁN PINTURA ANTICORROSIVA Y PINTURA ESMALTE CON ACABADO SATINADO DOBLE CAPA COLOR BLANCO.

LA ESTRUCTURA DE LAS REJAS SE EMPOTRARA EN EL TABIQUERIA DE DRYWALL; PREVIO REFORZAMIENTO DE LAS TABIQUERIAS CON LISTONES DE MADERA DE 2"x3".

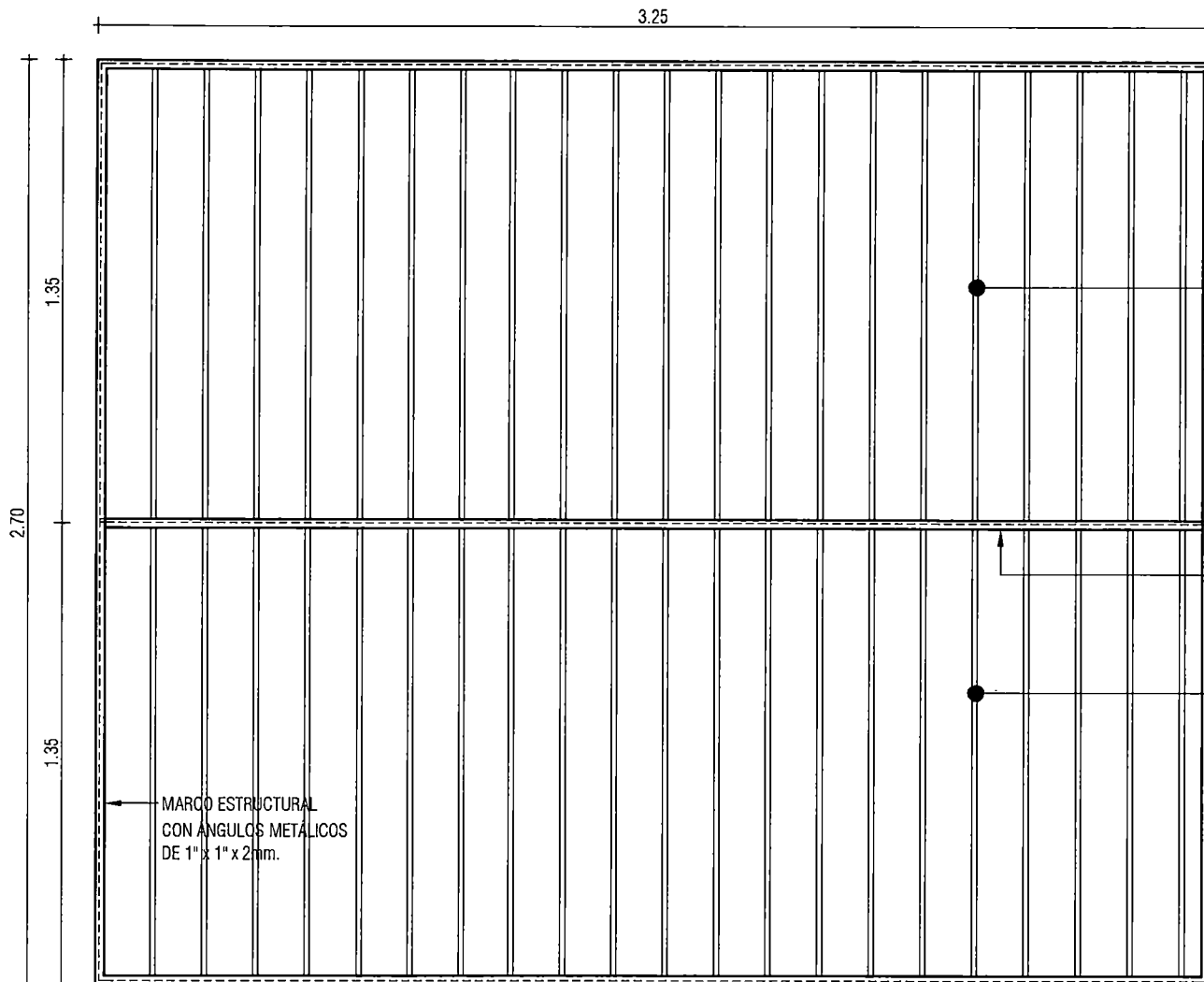


SERVICIO DE ACONDICIONAMIENTO DE AMBIENTES PARA EL MÓDULO DEL NUEVO CÓDIGO PROCESAL PENAL, MÓDULO CIVIL CORPORATIVO DE LITIGACIÓN ORAL Y MÓDULO CORPORATIVO LABORAL; EN EL PREDIO DEL EDIFICIO GUZCO DE LA CSJJU

ÁREA TÉCNICA	: COORDINACIÓN DE INFRAESTRUCTURA - CSJJU
DIRECCIÓN	: Prlg. GUZCO N° 790
UBICACIÓN	: Dist. HUANCAYO; Prov. HUANCAYO; Dep. JUNÍN
ESCALA	: INDICADA
FECHA	: OCTUBRE - 2023

DETALLES

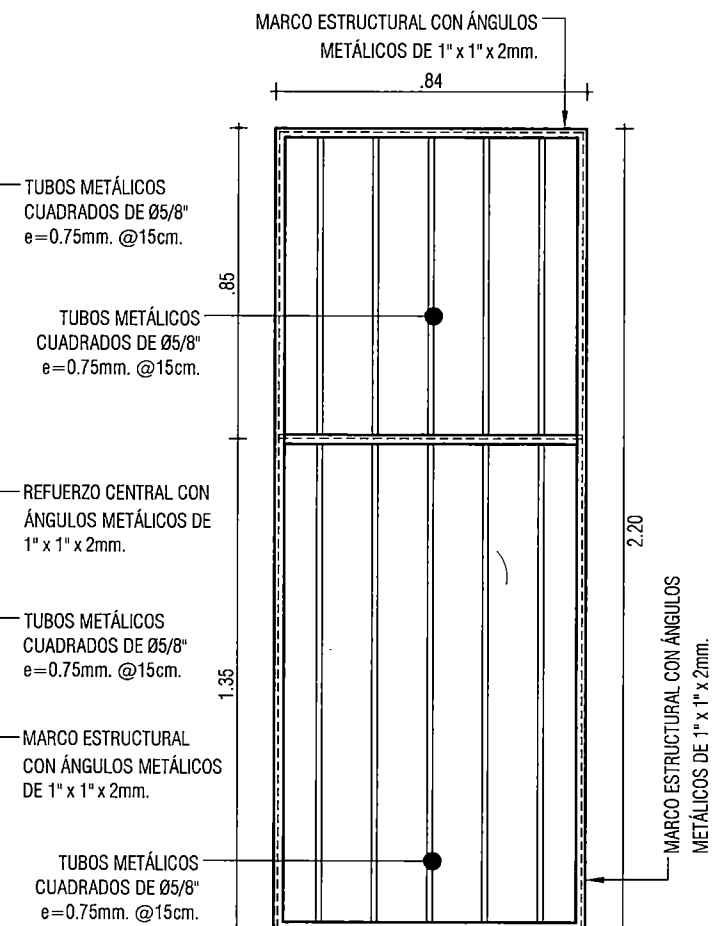
D-21



DETALLE DE REJA (R-02)




ELEVACIÓN FRONTAL
ESC: 1/20

TODOS LOS ELEMENTOS METÁLICOS LLEVARÁN PINTURA ANTICORROSIVA Y PINTURA ESMALTE CON ACABADO MATE DOBLE CAPA COLOR BLANCO. LA ESTRUCTURA DE LAS REJAS SE EMPOTRARA EN EL TABIQUERIA DE DRYWALL.



DETALLE DE REJA (R-03)

ELEVACIÓN FRONTAL
ESC: 1/20




SERVICIO DE ACONDICIONAMIENTO DE AMBIENTES PARA EL MÓDULO DEL NUEVO CÓDIGO PROCESAL PENAL, MÓDULO CIVIL CORPORATIVO DE LITIGACIÓN ORAL Y MÓDULO CORPORATIVO LABORAL; EN EL PREDIO DEL EDIFICIO CUZCO DE LA CSJUU

ÁREA TÉCNICA	: COORDINACIÓN DE INFRAESTRUCTURA - CSJUU
DIRECCIÓN	: Prlg. CUZCO N° 790
UBICACIÓN	: Dist. HUANCAYO; Prov. HUANCAYO; Dep. JUNÍN
ESCALA	: INDICADA
FECHA	: OCTUBRE - 2023

DETALLES

D-22




VARIABLE SEGUN CUADRO



DETALLE GENERAL DE REJAS (R-04, R-05, R-06, R-07 y R-08)

ELEVACIÓN FRONTAL

ESC: 1/20



"SERVICIO DE ACONDICIONAMIENTO DE AMBIENTES PARA EL MÓDULO DEL NUEVO CÓDIGO PROCESAL PENAL, MÓDULO CIVIL CORPORATIVO DE LITIGACIÓN ORAL Y MÓDULO CORPORATIVO LABORAL; EN EL PREDIO DEL EDIFICIO CUZCO DE LA CSJJU"

ÁREA TÉCNICA : COORDINACIÓN DE INFRAESTRUCTURA - CSJJU

DIRECCIÓN : Prtg. CUZCO N° 790

UBICACIÓN : Dist. HUANCAYO; Prov. HUANCAYO; Dep. JUNÍN

ESCALA : INDICADA

FECHA : OCTUBRE - 2023

DETALLES

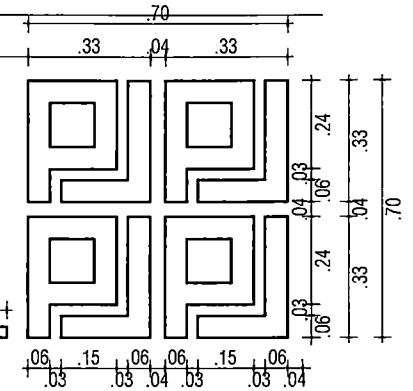
D-23

CORTE SUPERIOR DE JUSTICIA DE JUNÍN

PODER JUDICIAL

LOGO Y NOMBRE INSTITUCIONAL

ELEVACIÓN FRONTAL
ESC: 1/20



NOTA:

- SE UTILIZARÁ EL TIPO DE LETRA "TIMES NEW ROMAN".
- LAS LETRAS INCLUYEN TILDES SEGUN CORRESPONDA.

MÓDULO DEL NUEVO CÓDIGO PROCESAL PENAL
MÓDULO CIVIL CORPORATIVO DE LITIGACIÓN ORAL
MÓDULO CORPORATIVO LABORAL

ELEVACIÓN FRONTAL
ESC: 1/40

NOMBRE INSTITUCIONAL POR CADA MODULO

ELEVACIÓN FRONTAL
ESC: 1/40

DETALLE DE LETRAS INSTITUCIONALES

ESC: 1/2

PERFORAR CON TALADRO DE Ø1/2"
Y APLICAR ADITIVO EPOXICO TIPO
"HIT HY 150 HILTI" O SIMILAR

FABRICAR "ALMA" O ESTRUCTURA DE SOPORTE
CON LA MISMA FORMA DE CADA LETRA EN
BASE A PLANCHA DE ACERO LAF e=1mm.
PINTADO CON ZINCROMATO Y DOS MANOS DE
ESMALTE SINTETICO COLOR NEGRO.




PERFORAR CON TALADRO DE Ø1/2"
Y APLICAR ADITIVO EPOXICO TIPO
"HIT HY 150 HILTI" O SIMILAR

MURO DE
LADRILLO

SOLDADURA

LETRAS REVESTIDAS CON PLANCHAS DE
ALUMINIO COLOR DORADO h=18cm.
e=1.5mm. SUJETO A "ALMA DE ACERO"
MEDIANTE PEGAMENTO DE CONTACTO

SOLDADURA

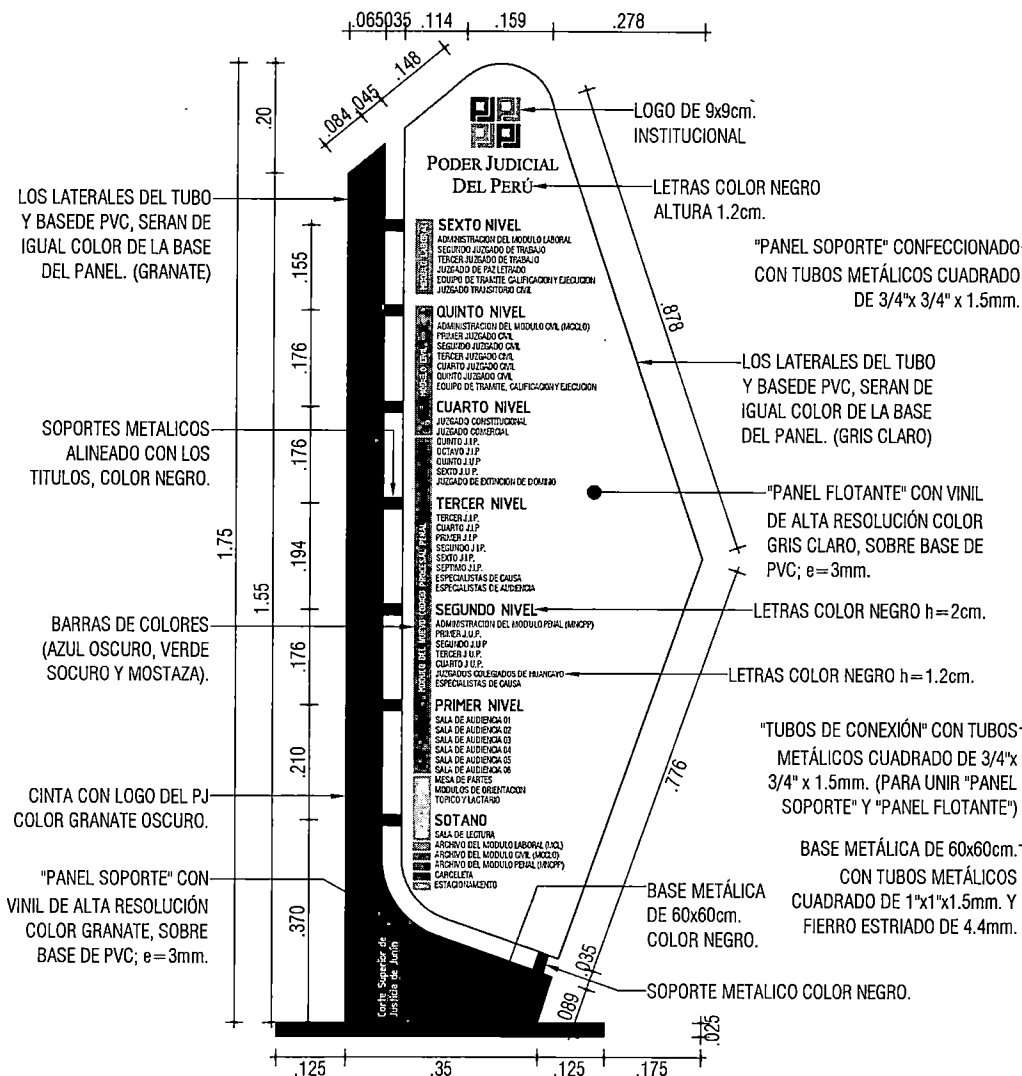


SERVICIO DE ACONDICIONAMIENTO DE AMBIENTES PARA EL MÓDULO DEL NUEVO CÓDIGO PROCESAL PENAL, MÓDULO CIVIL CORPORATIVO DE LITIGACIÓN ORAL Y MÓDULO CORPORATIVO LABORAL; EN EL PREDIO DEL EDIFICIO CUZCO DE LA CSJJU

ÁREA TÉCNICA : COORDINACIÓN DE INFRAESTRUCTURA - CSJJU
DIRECCIÓN : Prig. CUZCO N° 790
UBICACIÓN : Dist. HUANCAYO; Prov. HUANCAYO; Dep. JUNÍN
ESCALA : INDICADA
FECHA : OCTUBRE - 2023

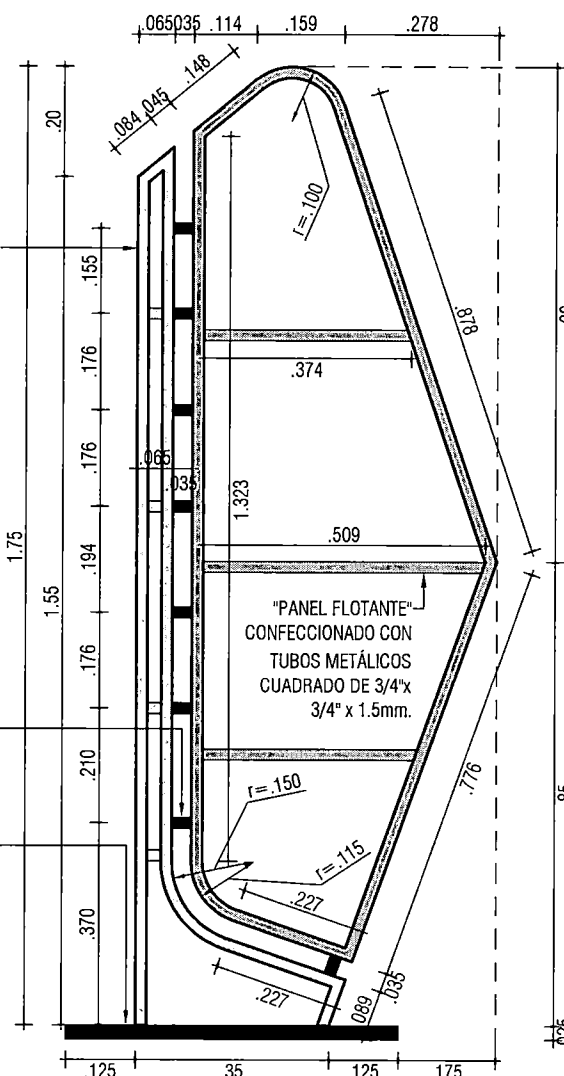
DETALLES

D-24



DETALLE DE PANEL INFORMATIVO

VISTA FRONTAL - CARA A
ESC: 1/13.3



DETALLE ESTRUCTURAL

VISTA FRONTAL
ESC: 1/13.3

ESPECIFICACIONES - PANELES

CONFECCIÓN

- LA ESTRUCTURA DEL "PANEL SOPORTE", "PANEL FLOTANTE" Y "TUBOS DE CONEXIÓN" SE CONFECCIONARÁN CON TUBOS METÁLICOS CUADRADO DE 3/4" x 3/4" x 1.5mm.
- LA BASE METÁLICA DE 60x60cm. SE CONFECCIONARA CON TUBOS METÁLICOS CUADRADOS DE 1"x1"x1.5mm. Y RECUBIERTO CON FIERRO ESTRIADO DE 4.4mm.
- LAS UNIONES DE LOS ELEMENTOS METÁLICOS SE REALIZARA MEDIANTE SOLDADURA, LAS CUALES SE LIJARÁN Y MASILLARÁN PARA OBTENER SUPERFICIES LISAS, Y NO DEBE PRESENTAR ACABADOS DISPARAJES NI ESQUINAS FILOSAS
- EN LA BASE SE INSTALARAN REGATONES REGULABLES CON BASE DE PVC.
- TODOS LOS ELEMENTOS METÁLICOS LLEBARAN PINTURA BASE ANTICORROSIVA Y PINTURA ESMALTA CON ACABADO MATE COLOR: NEGRO, GRIS CLARO Y GRANATE, SEGUN CORRESPONDA.
- LOS PANELES LLEVARAN BASE DE PVC DE 3mm.
- LOS DISEÑOS SERAN EN FULL COLOR IMPRESOS EN VINIL DE ALTA RESOLUCIÓN.

DISEÑO


- LOS COLORES A UTILIZARSE PARA LA BASE DE LOS PANELES SON: GRIS CLARO Y GRANATE.
- LA CINTA CON EL LOGO INSTITUCIONAL SERA DE COLOR GRANATE OSCURO.
- LAS TIPOGRAFÍAS A USARSE SERAN LAS SIGUIENTES: "Times New Roman", "ISOCPEUR" Y "Swis721 LiCn BT".
- EL TAMAÑO DE LAS LETRAS ESTA DETALLADO EN EL DETALLE DE LOS PANELES.
- LA CARA "B" DEL PANEL SERA DEL MISMO DISEÑO CON JUSTIFICACION DE LOS TEXTOS A LA DERECHA.

SERVICIO DE ACONDICIONAMIENTO DE AMBIENTES PARA EL MÓDULO DEL NUEVO CÓDIGO PROCESAL PENAL, MÓDULO CIVIL CORPORATIVO DE LITIGACIÓN ORAL Y MÓDULO CORPORATIVO LABORAL; EN EL PREDIO DEL EDIFICIO CUZCO DE LA CSJJU

ÁREA TÉCNICA	: COORDINACIÓN DE INFRAESTRUCTURA - CSJJU
DIRECCIÓN	: Prtg. CUZCO N° 790
UBICACIÓN	: Dist. HUANCAYO; Prov. HUANCAYO; Dep. JUNÍN
ESCALA	: INDICADA
FECHA	: OCTUBRE - 2023

DETALLES

D-25





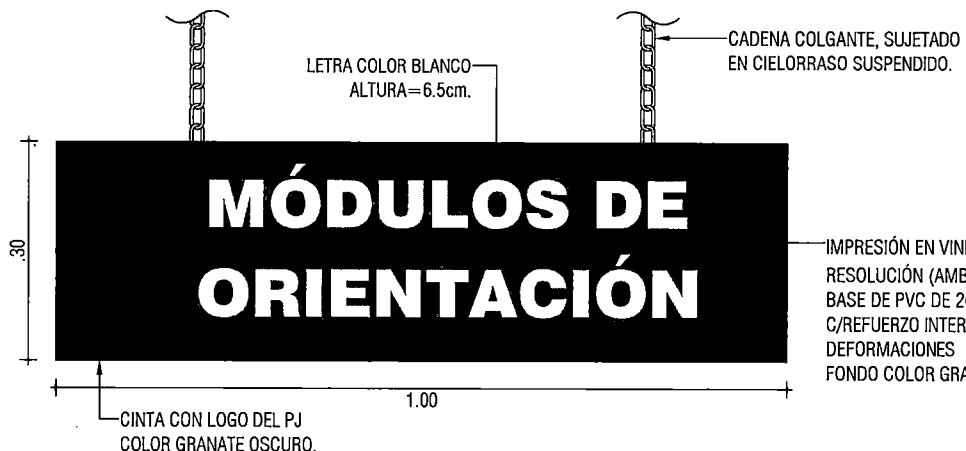
DETALLE DE CARTEL COLGANTES DE 100x30cm.

VISTA FRONTAL
ESC: 1/10



DETALLE DE CARTEL COLGANTES DE 100x30cm.

VISTA FRONTAL
ESC: 1/10



DETALLE DE CARTEL COLGANTES DE 100x30cm.

VISTA FRONTAL
ESC: 1/10



ESPECIFICACIONES - CARTELES COLGANTES

CONFECCIÓN

- LOS CARTELES LLEVARAN BASE DE PVC DE 3mm.
- LOS DISEÑOS SERAN EN FULL COLOR IMPRESOS EN VINIL DE ALTA RESOLUCIÓN.
- LOS CARTELES TIPO COLGANTE LLEVARAN CADENAS METÁLICAS, OJALES Y ACCESORIOS PARA SU FIJACIÓN EN LA LOSA.

DISEÑO

- LOS COLORES A UTILIZARSE PARA LA BASE DE LOS CARTELES ES GRANATE Y BLANCO.
- LA CINTA CON EL LOGO INSTITUCIONAL SERA DE COLOR GRANATE OSCURO.
- LAS TIPOGRAFÍAS A USARSE SERAN "Swis721 Bk BT".
- EL TAMAÑO DE LAS LETRAS ESTA DETALLADO EN CADA DETALLE DE LOS CARTELES.



SERVICIO DE ACONDICIONAMIENTO DE AMBIENTES PARA EL MÓDULO DEL NUEVO CÓDIGO PROCESAL PENAL, MÓDULO CIVIL CORPORATIVO DE LITIGACIÓN ORAL Y MÓDULO CORPORATIVO LABORAL, EN EL PREDIO DEL EDIFICIO CUZCO DE LA CSJJU

ÁREA TÉCNICA	: COORDINACIÓN DE INFRAESTRUCTURA - CSJJU
DIRECCIÓN	: Prlg. CUZCO N° 790
UBICACIÓN	: Dist. HUANCAYO; Prov. HUANCAYO; Dep. JUNÍN
ESCALA	: INDICADA
FECHA	: OCTUBRE - 2023

DETALLES

D-26

NOTA:




EL ADHESIVO SE INSTALARÁ EN EL PISO DE PORCELANATO, PREVIA LIMPIEZA Y APLICACIÓN DE PRODUCTOS PARA SU CORRECTA FIJACIÓN; SU UBICACIÓN SERA EN LA ZONA DE ESPERA PREFERENCIAL.

COLOR
AZUL
ACERO



VINIL ADHESIVO PARA PISO (D)

DETALLE S/E

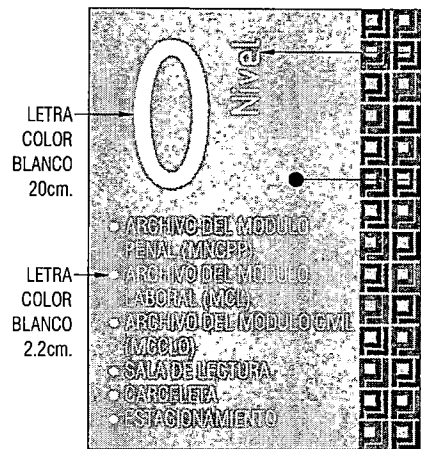


"SERVICIO PARA LA IMPLEMENTACIÓN DEL MODULO DE ATENCIÓN PREFERENCIAL EN LA MESA DE PARTES, PRIMER PISO DE LA SEDE CENTRAL DE LA CSJJU/PJ"

ÁREA TÉCNICA : COORDINACIÓN DE INFRAESTRUCTURA - CSJJU
DIRECCIÓN : Jr. PARRA DEL RIEGO N° 400
UBICACIÓN : Dist. HUANCAYO; Prov. HUANCAYO; Dep. JUNÍN
ESCALA : INDICADA
FECHA : OCTUBRE - 2023

DETALLES

D-27



CARTEL DE 45x60cm.

CATIDAD: 03 und.
ESC: 1/10



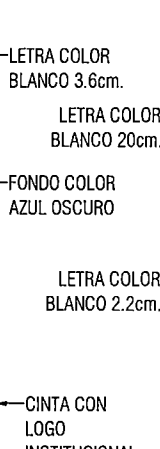
CARTEL DE 45x60cm.

CATIDAD: 03 und.
ESC: 1/10



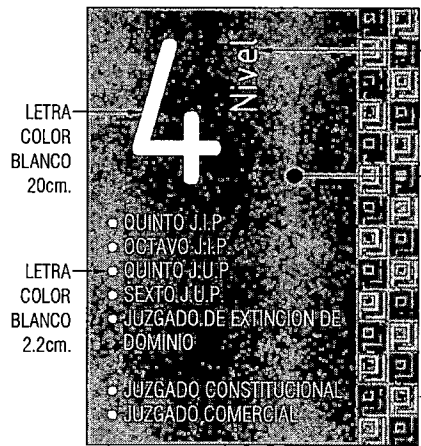
CARTEL DE 45x60cm.

CATIDAD: 03 und.
ESC: 1/10



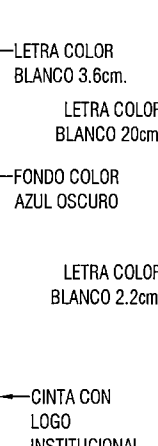
CARTEL DE 45x60cm.

CATIDAD: 03 und.
ESC: 1/10



CARTEL DE 45x60cm.

CATIDAD: 03 und.
ESC: 1/10



CARTEL DE 45x60cm.

CATIDAD: 03 und.
ESC: 1/10






CARTEL DE 45x60cm.

CATIDAD: 03 und.
ESC: 1/10



CARTEL DE 45x60cm.

CATIDAD: 03 und.
ESC: 1/10



SERVICIO DE ACONDICIONAMIENTO DE AMBIENTES PARA EL MÓDULO DEL NUEVO CÓDIGO PROCESAL PENAL, MÓDULO CIVIL CORPORATIVO DE LITIGACIÓN ORAL Y MÓDULO CORPORATIVO LABORAL, EN EL PREDIO DEL EDIFICIO CUZCO DE LA CSJU

ÁREA TÉCNICA : COORDINACIÓN DE INFRAESTRUCTURA - CSJU
DIRECCIÓN : Prig. CUZCO N° 790
UBICACIÓN : Dist. HUANCAYO; Prov. HUANCAYO; Dep. JUNÍN
ESCALA : INDICADA
FECHA : OCTUBRE - 2023

DETALLES

D-28



CARTEL DE 30x20cm.
PARA AREAS COMUNES
ESC: 1/5

LETRA COLOR
BLANCO 1cm.
FONDO
COLOR GRIS
LETRA COLOR
BLANCO 2cm.
CINTA CON LOGO
INSTITUCIONAL.
LETRA COLOR
BLANCO 1cm.



CARTEL DE 30x20cm.
PARA AREAS DEL MODULO PENAL
ESC: 1/5

LETRA COLOR
BLANCO 1cm.
FONDO COLOR
AZUL OSCURO
CINTA CON LOGO
INSTITUCIONAL.



CARTEL DE 30x20cm.
PARA AREAS DEL MODULO CIVIL
ESC: 1/5

LETRA COLOR
BLANCO 1cm.
FONDO COLOR
VERDE OSCURO
LETRA COLOR
BLANCO 2cm.
CINTA CON LOGO
INSTITUCIONAL.
LETRA COLOR
BLANCO 1cm.



CARTEL DE 30x20cm.
PARA AREAS DEL MODULO LAOBRAL
ESC: 1/5

LETRA COLOR
BLANCO 1cm.
FONDO COLOR
MOSTAZA
CINTA CON LOGO
INSTITUCIONAL.

ESPECIFICACIONES - CARTELES

GENERAL



- LOS CARTELES SE DIFERENCIARAN EN CUANTO A LOS COLORES DEPENDIENDO AL MODULO AL QUE PERTENECEN.

CONFECCIÓN

- LOS CARTELES LLEVARAN BASE DE PVC DE 3mm.
- LOS DISEÑOS SERAN EN FULL COLOR IMPRESOS EN VINIL DE ALTA RESOLUCIÓN.
- LOS CARTELES TIPO BANDERA LLEBARAN ÁNGULOS DE ALUMINIO PARA SU FIJACIÓN.
- LOS CARTELES TIPO ADOSABLE SE FIJARAN A LAS PAREDES CON CINTA DE DOBLE CONTACTO.
- LOS CARTELES TIPO COLGANTE LLEVARAN CADENAS METÁLICAS, OJALES Y ACCESORIOS PARA SU FIJACIÓN EN LA LOSA.

DISEÑO

- LOS COLORES A UTILIZARSE PARA LA BASE DE LOS CARTELES SON: GRIS, AZUL OSCURO, VERDE OSCURO Y MOSTAZA.
- LA CINTA CON EL LOGO INSTITUCIONAL ESTARA CONFORMADO POR DOS COLORES (GRIS Y UN COLOR MAS OSCURO QUE EL COLOR BASE).
- LAS TIPOGRAFÍAS A USARSE SERAN LAS SIGUIENTES: "ISOCPEUR" Y "Swis721 LiCn BT".
- EL TAMAÑO DE LAS LETRAS ESTA DETALLADO EN CADA DETALLE DE LOS CARTELES.



"SERVICIO DE ACONDICIONAMIENTO DE AMBIENTES PARA EL MÓDULO DEL NUEVO CÓDIGO PROCESAL PENAL, MÓDULO CIVIL CORPORATIVO DE LITIGACIÓN ORAL Y MÓDULO CORPORATIVO LABORAL; EN EL PREDIO DEL EDIFICIO CUZCO DE LA CSJUU"

ÁREA TÉCNICA : COORDINACIÓN DE INFRAESTRUCTURA - CSJUU
DIRECCIÓN : Prlg. CUZCO N° 790
UBICACIÓN : Dist. HUANCAYO; Prov. HUANCAYO; Dep. JUNÍN
ESCALA : INDICADA
FECHA : OCTUBRE - 2023

DETALLES

D-29

ESPECIFICACIONES TÉCNICAS

TABLERO DE MELAMINE: Las planchas de aglomerado de madera a usarse sera de 18mm. y 15mm. Densidad: 650kg/m3, Resistencia a la abrasion: 400 giros, resistencia a las manchas y productos quimicos: agua, alcohol, soda caustica al 2%, acetona, tintas, jabones y detergentes.

FORMICA: Las planchas a usarse serán de 3mm. de espesor, e iran fijadas con pegamento de contacto sobre el tablero de melamine de 15mm. **REFUERZOS:** ángulo unión zincado de 1", este elemento es un refuerzo para los tableros horizontales, este elemento es adicional a los tornillos a usarse.

TAPA CANTOS: Se usarán tapacantos gruesos de 3mm. color igual al tablero en todas las superficies expuestas de los muebles, en las esquinas se hara el remate en ángulo de tal manera que no queden cantos vivos.

TIRADORES: Se usarán tiradores metalicos con acabado en acero inoxidable, del tipo TIPO BARRA de alta resistencia al uso intenso, se usaran tornillos pasantes que incluyan arandelas.

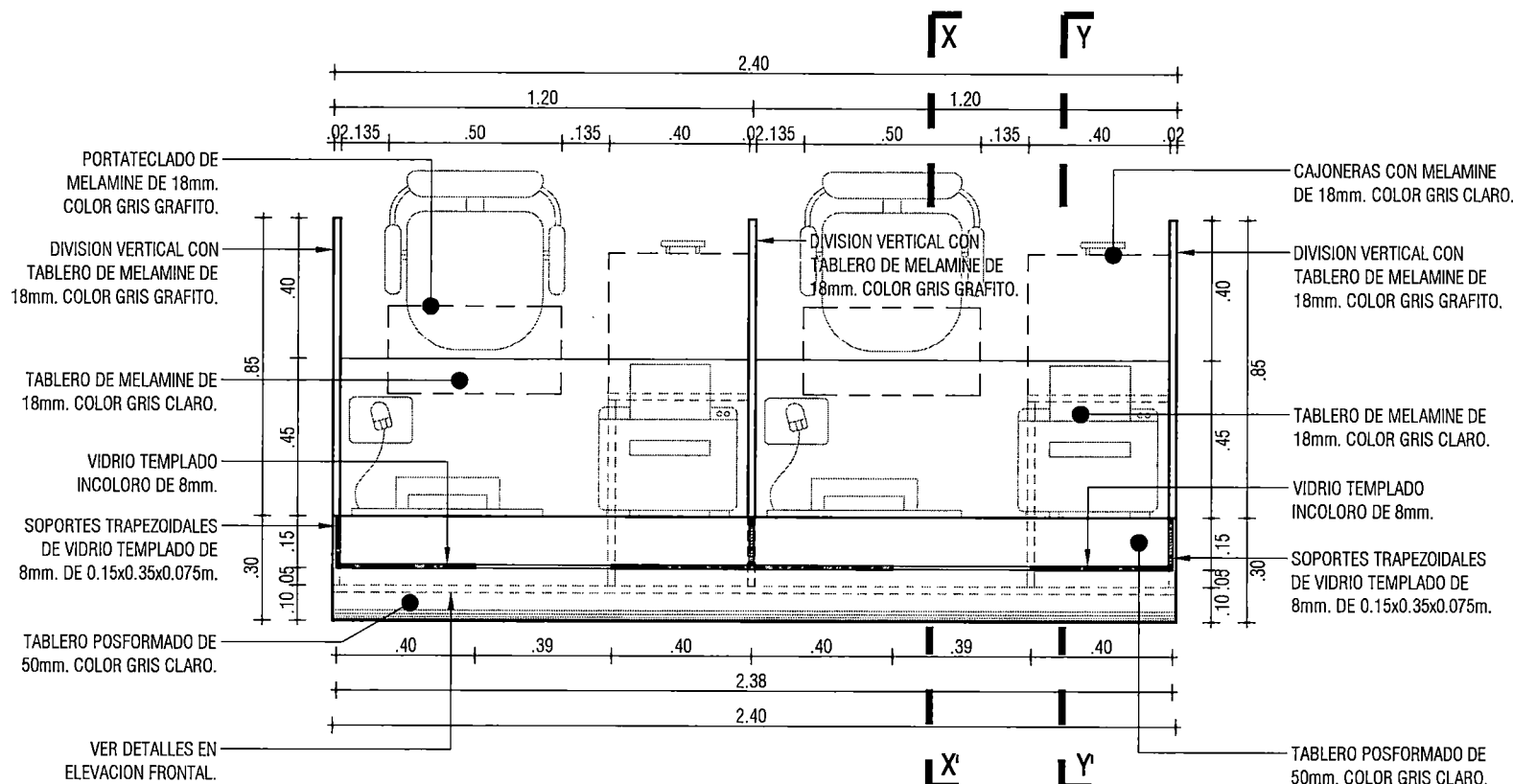
CORREDERA: Deberan ser enteramente acero galvanizado con acabado plata, sistema telescopico de 45mm.

CERRADURA: Se usaran cerraduras de alta resistencia tipo tambor, debe de incluir 3 juegos de llaves, al estar cerrado no debe de presentar ningun tipo de "juego" o movimiento.

REGATONES: Se usara regatones regulables de PVC Negro con Bases Canal "U" metálico de 1-1/2" x 3/4"x1/2". Pintado al horno color negro mate; para melamina 18mm. + tornillos autoperforantes para madera.

NOTA:



LOS TABLEROS DE TRABAJO DE LAS MESAS DE PARTES Y DE ORIENTACIÓN, LLEVARAN 02 PASACABLES DE PVC EN AMBOS EXTREMOS.



MESA DE PARTES (MePa-01)

VISTA EN PLANTA

ESC: 1/20

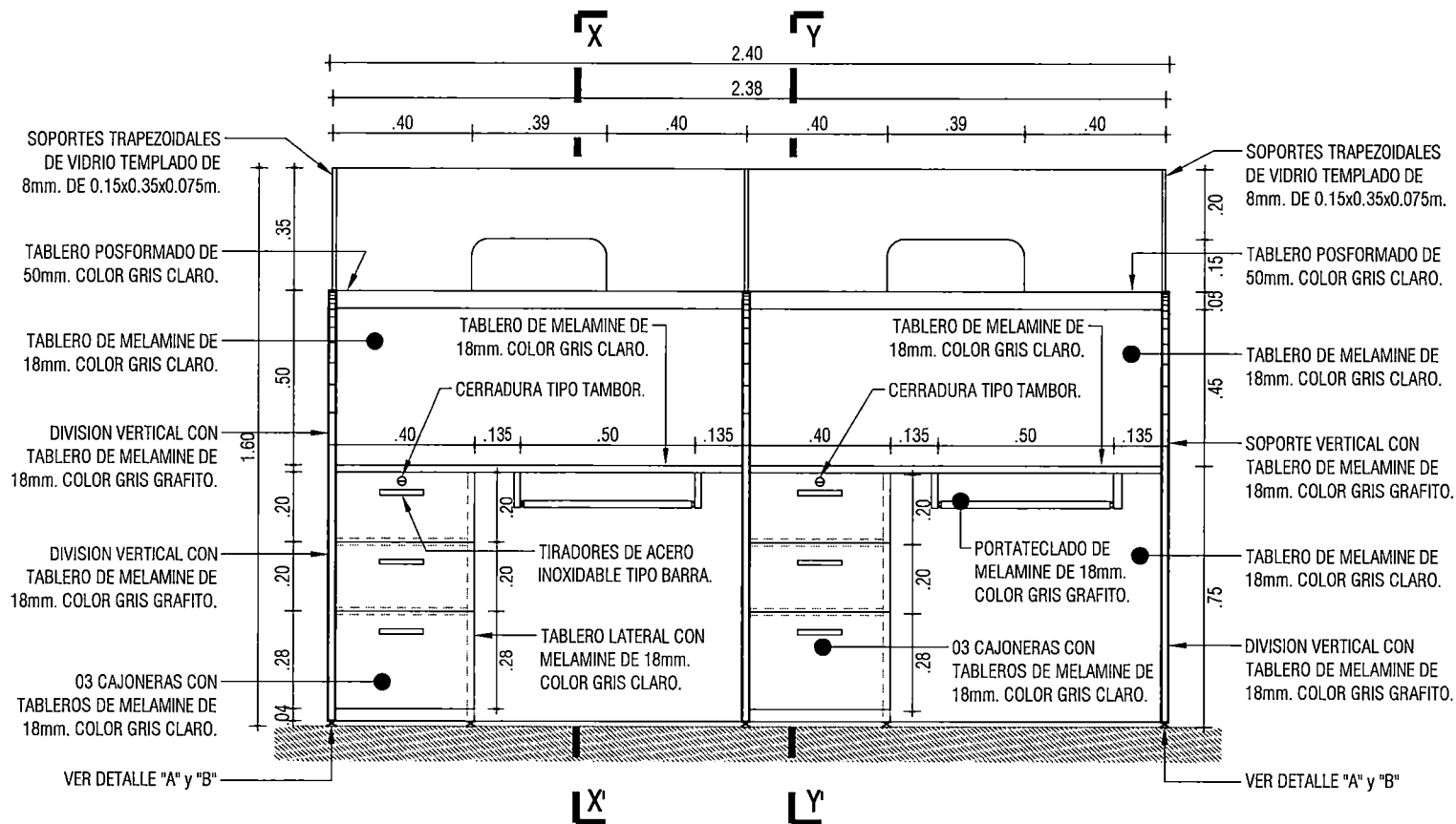


SERVICIO DE ACONDICIONAMIENTO DE AMBIENTES PARA EL MÓDULO DEL NUEVO CÓDIGO PROCESAL PENAL, MÓDULO CIVIL CORPORATIVO DE LITIGACIÓN ORAL Y MÓDULO CORPORATIVO LABORAL; EN EL PREDIO DEL EDIFICIO CUZCO DE LA CSJUU

ÁREA TÉCNICA : COORDINACIÓN DE INFRAESTRUCTURA - CSJUU
DIRECCIÓN : Prlg. CUZCO N° 790
UBICACIÓN : Dist. HUANCAYO; Prov. HUANCAYO; Dep. JUNÍN
ESCALA : INDICADA
FECHA : OCTUBRE - 2023

DETALLES

D-30



MESA DE PARTES (MePa-01)

ELEVACIÓN INTERIOR

ESC: 1/20

ESPECIFICACIONES TÉCNICAS

TABLERO DE MELAMINE: Las planchas de aglomerado de madera a usarse será de 18mm. y 15mm. Densidad: 650kg/m³, Resistencia a la abracion: 400 giros, resistencia a las manchas y productos químicos: agua, alcohol, soda caustica al 2%, acetona, tintas, jabones y detergentes.

FORMICA: Las planchas a usarse serán de 3mm. de espesor, e iran fijadas con pegamento de contacto sobre el tablero de melamine de 15mm.

REFUERZOS: ángulo unión zincado de 1", este elemento es un refuerzo para los tableros horizontales, este elemento es adicional a los tornillos a usarse.

TAPA CANTOS: Se usarán tapacantos gruesos de 3mm. color igual al tablero en todas las superficies expuestas de los muebles, en las esquinas se hará el remate en ángulo de tal manera que no queden cantos vivos.

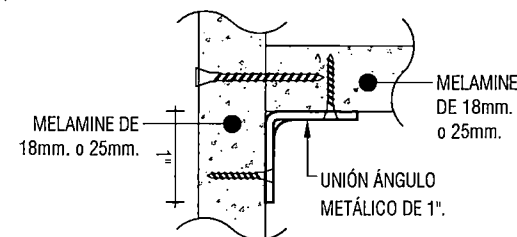
TIRADORES: Se usarán tiradores metalicos con acabado en acero inoxidable, del tipo TIPO BARRA de alta resistencia al uso intenso, se usaran tornillos pasantes que incluyan arandelas.

CORREDERA: Deberan ser enteramente acero galvanizado con acabado plata, sistema telescópico de 45mm.

CERRADURA: Se usaran cerraduras de alta resistencia tipo tambor, debe de incluir 3 juegos de llaves, al estar cerrado no debe de presentar ningun tipo de "juego" o movimiento.

REGATONES: Se usara regatones regulables de PVC Negro con Bases Canal "U" metálico de 1-1/2" x 3/4"x1/2".




Pintado al horno color negro mate; para melamina 18mm. + tornillos autopercutorantes para madera.



DETALLE "D"

REFUERZO METÁLICO

ESC: 1/2



"SERVICIO DE ACONDICIONAMIENTO DE AMBIENTES PARA EL MÓDULO DEL NUEVO CÓDIGO PROCESAL PENAL, MÓDULO CIVIL CORPORATIVO DE LITIGACIÓN ORAL Y MÓDULO CORPORATIVO LABORAL, EN EL PREDIO DEL EDIFICIO CUZCO DE LA CSJJU"

ÁREA TÉCNICA	: COORDINACIÓN DE INFRAESTRUCTURA - CSJJU
DIRECCIÓN	: Prlg. CUZCO N° 790
UBICACIÓN	: Dist. HUANCAYO; Prov. HUANCAYO; Dep. JUNÍN
ESCALA	: INDICADA
FECHA	: OCTUBRE - 2023

DETALLES

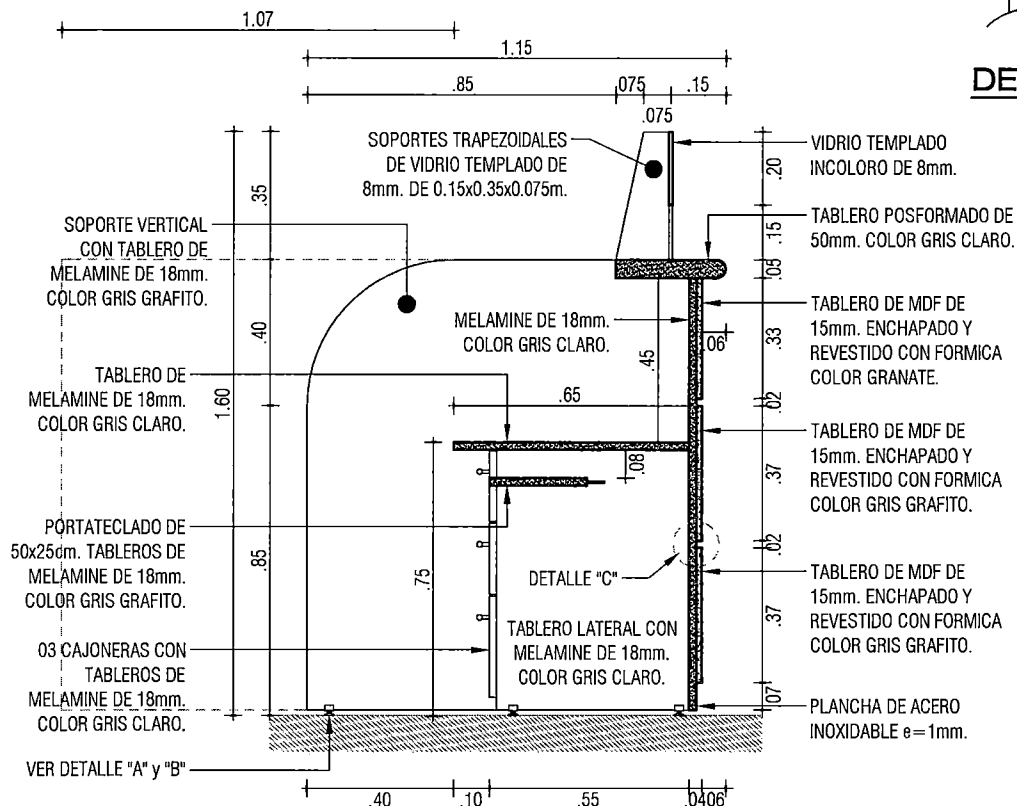
D-31

MELAMINE DE 18mm.
COLOR GRIS CLARO.

TABLERO DE MDF DE
15mm. CON FORMICA

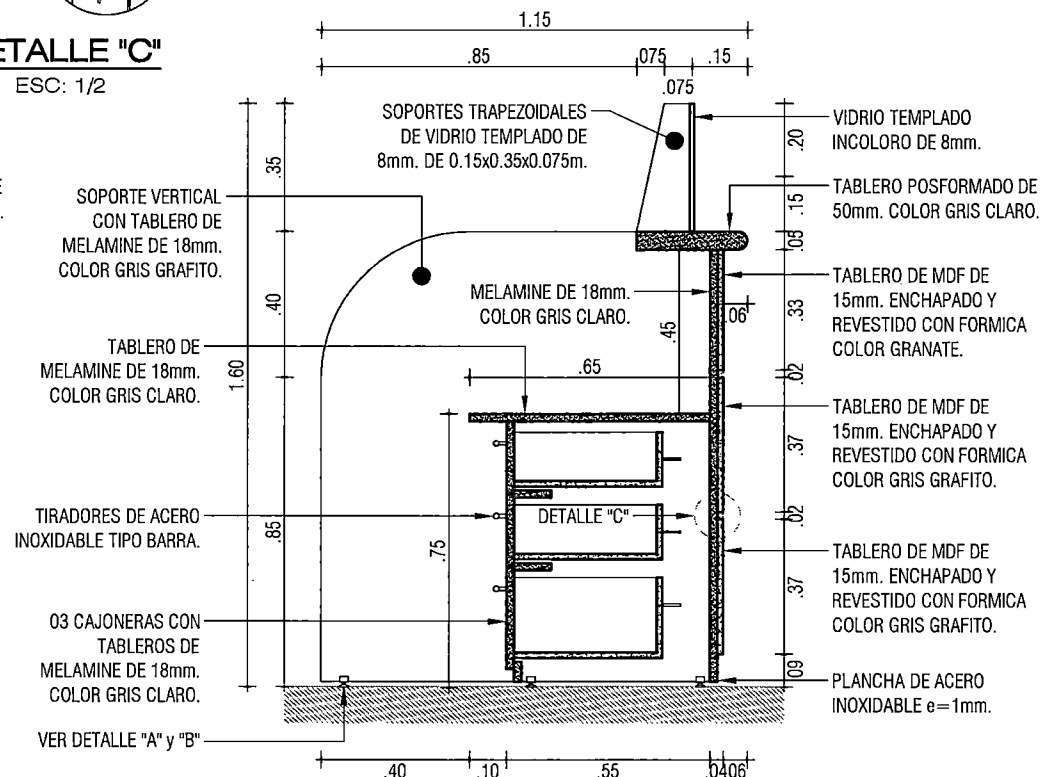
CANAL DE ACERO
INOXIDABLE 3/4"

ESC: 1/2





MESA DE PARTES (MePa-01)

CORTE X - X'
ESC: 1/20



MESA DE PARTES (MePa-01)

CORTE Y - Y'
ESC: 1/20



"SERVICIO DE ACONDICIONAMIENTO DE AMBIENTES PARA EL MÓDULO DEL NUEVO CÓDIGO PROCESAL PENAL, MÓDULO CIVIL CORPORATIVO DE LITIGACIÓN ORAL Y MÓDULO CORPORATIVO LABORAL; EN EL PREDIO DEL EDIFICIO CUZCO DE LA CSJJ"

ÁREA TÉCNICA : COORDINACIÓN DE INFRAESTRUCTURA - CS.III

DIRECCIÓN : Prlg. CUZCO N° 790

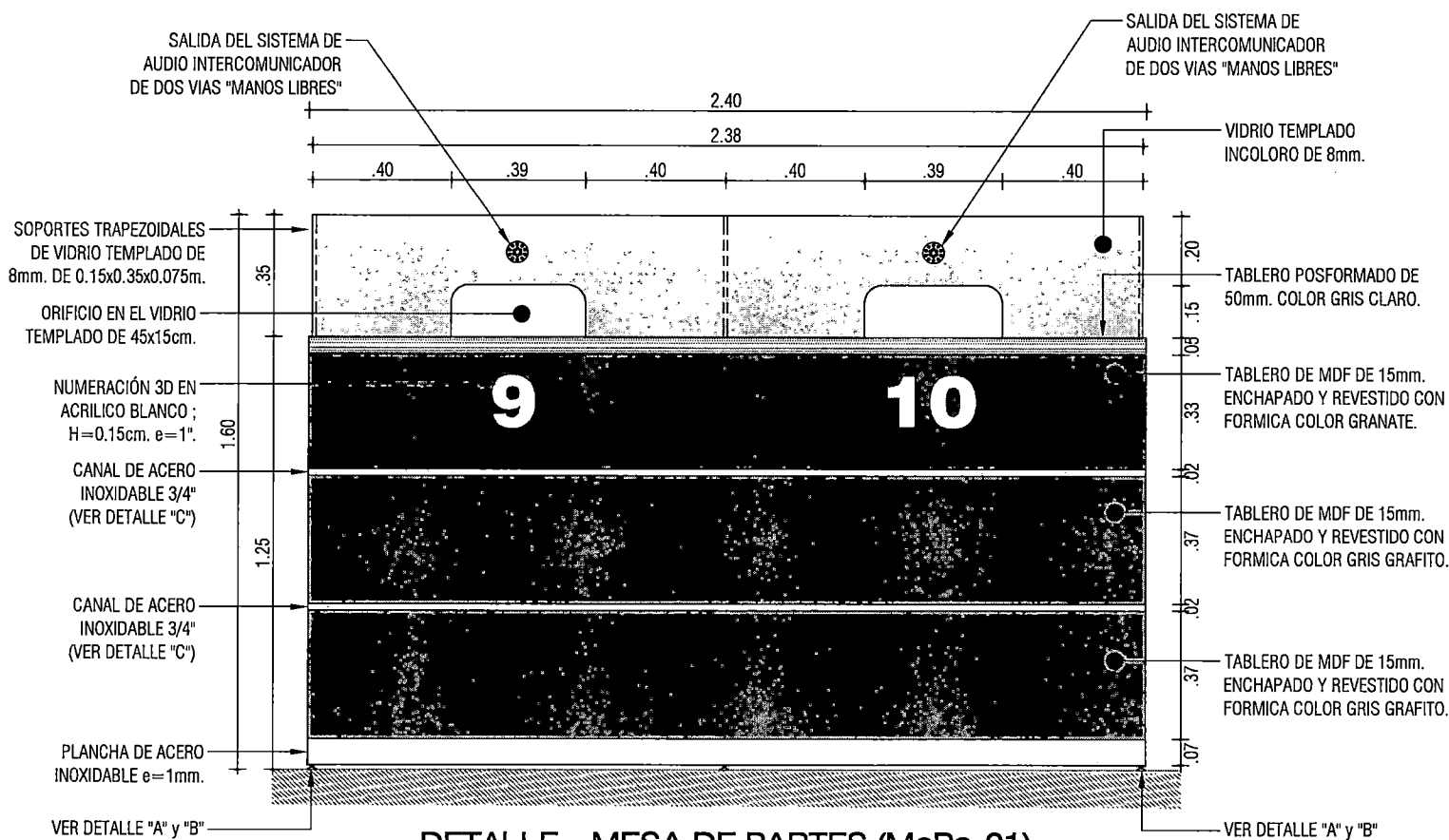
UBICACIÓN : Dist. HUANCAYO; Prov. HUANCAYO; Dep. JUNÍN

ESCALA : INDICADA

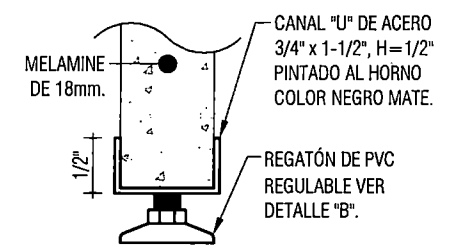
FECHA	:OCTUBRE - 2023
-------	-----------------

DETALLES

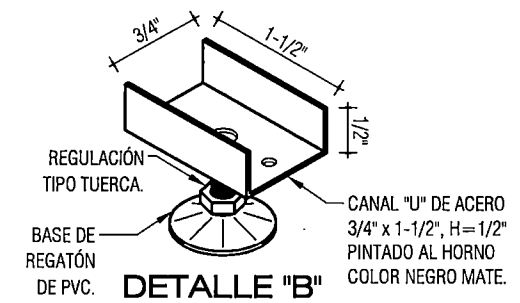
D-32



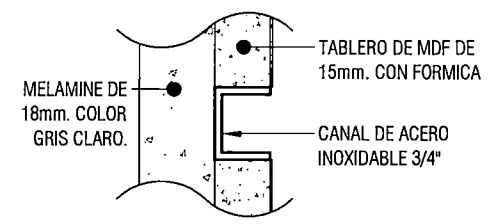
DETALLE - MESA DE PARTES (MePa-01)
ELEVACIÓN FRONTAL
ESC: 1/20






DETALLE "A"
ELEVACIÓN
ESC: 1/2



DETALLE "B"
ISOMETRIA
ESC: 1/2



DETALLE "C"
ESC: 1/2

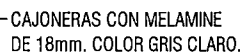


SERVICIO DE ACONDICIONAMIENTO DE AMBIENTES PARA EL MÓDULO DEL NUEVO CÓDIGO PROCESAL PENAL, MÓDULO CIVIL CORPORATIVO DE LITIGACIÓN ORAL Y MÓDULO CORPORATIVO LABORAL, EN EL PREDIO DEL EDIFICIO CUZCO DE LA CSJJU

ÁREA TÉCNICA	: COORDINACIÓN DE INFRAESTRUCTURA - CSJJU
DIRECCIÓN	: Prig. CUZCO N° 790
UBICACIÓN	: Dist. HUANCAYO; Prov. HUANCAYO; Dep. JUNÍN
ESCALA	: INDICADA
FECHA	: OCTUBRE - 2023

DETALLES



D-33



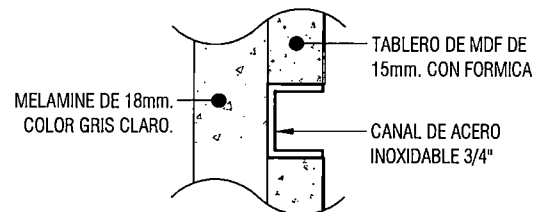
VISTA EN PLANTA
ESC: 1/20



ELEVACIÓN INTERIOR
ESC: 1/20

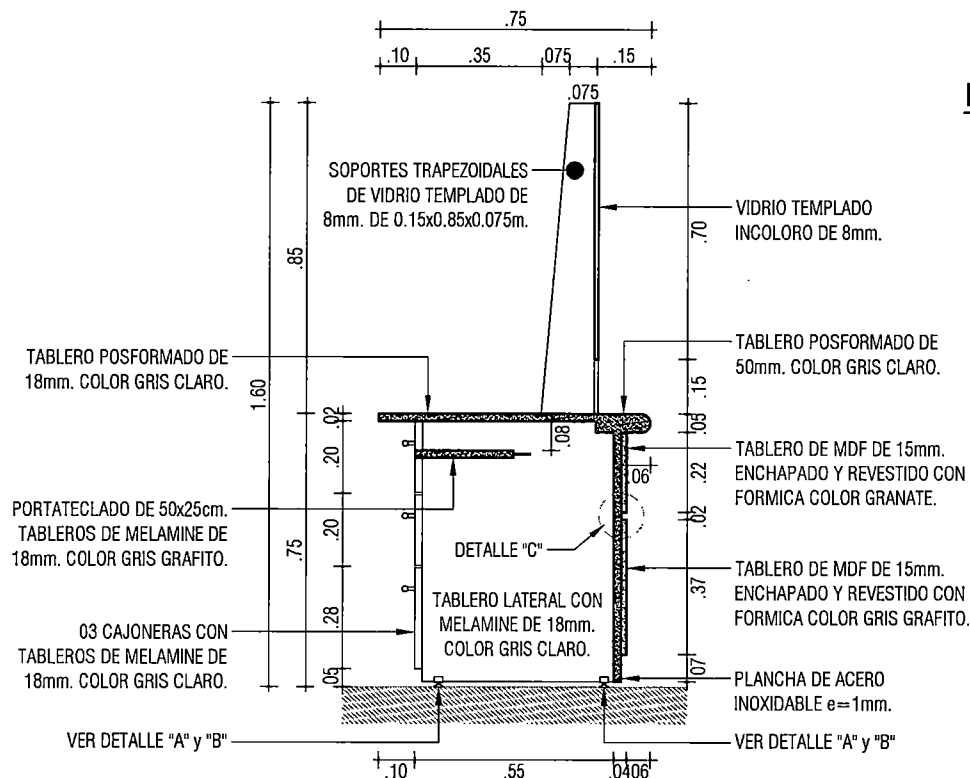


D-34



DETALLE "C"

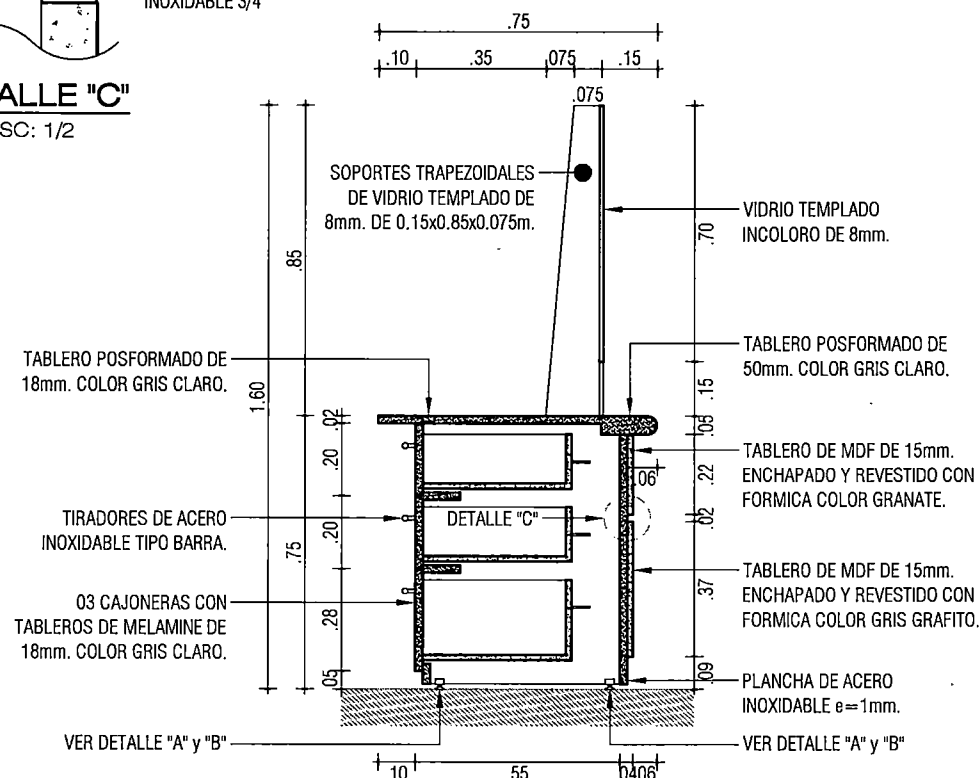
ESC: 1/2



DETALLE - MESA DE PARTES (MePa-02)

CORTE M - M'




ESC: 1/20



DETALLE - MESA DE PARTES (MePa-02)

CORTE N - N'

ESC: 1/20



"SERVICIO DE ACONDICIONAMIENTO DE AMBIENTES PARA EL MÓDULO DEL NUEVO CÓDIGO PROCESAL PENAL, MÓDULO CIVIL CORPORATIVO DE LITIGACIÓN ORAL Y MÓDULO CORPORATIVO LABORAL; EN EL PREDIO DEL EDIFICIO CUZCO DE LA CSJUU"

ÁREA TÉCNICA : COORDINACIÓN DE INFRAESTRUCTURA - CSJUU

DIRECCIÓN : Jr. CUZCO N° 790

UBICACIÓN : Dist. HUANCAYO; Prov. HUANCAYO; Dep. JUNÍN

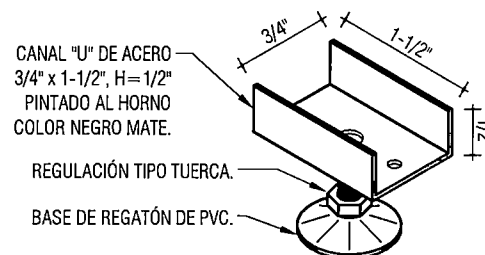
ESCALA : INDICADA

FECHA : OCTUBRE - 2023

DETALLES

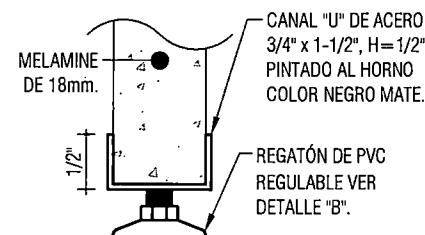
D-35

NOTA:
LOS TABLEROS DE TRABAJO DE LAS MESAS
DE PARTES Y DE ORIENTACIÓN, LLEVARAN 02
PASACABLES DE PVC EN AMBOS EXTREMOS.



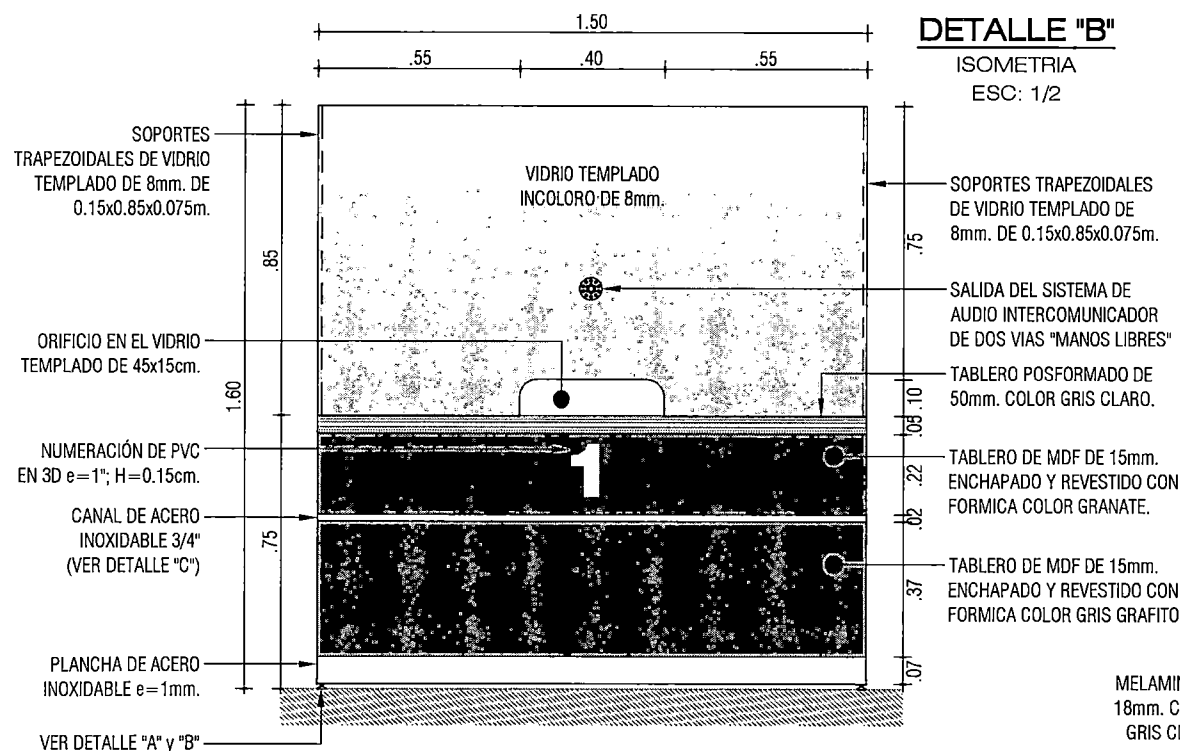
DETALLE "B"

ISOMETRIA
ESC: 1/2



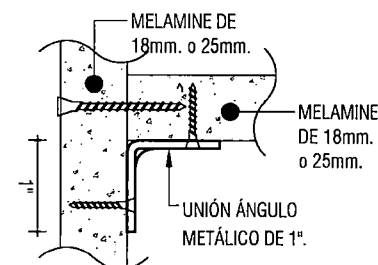
DETALLE "A"

ELEVACIÓN
ESC: 1/2



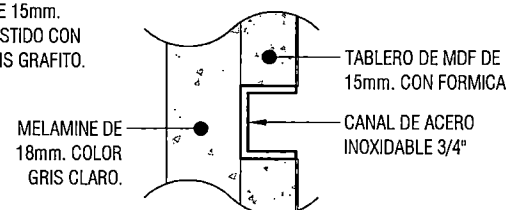
DETALLE - MESA DE PARTES (MePa-02)

ELEVACIÓN FRONTAL
ESC: 1/20



DETALLE "D"

REFUERZO METÁLICO
ESC: 1/2



DETALLE "C"

ESC: 1/2

ESPECIFICACIONES TÉCNICAS

TABLERO DE MELAMINE: Las planchas de aglomerado de madera a usarse sera de 18mm. y 15mm. Densidad: 650kg/m3. Resistencia a la abracion: 400 giros, resistencia a las manchas y productos quimicos: agua, alcohol, soda caustica al 2%, acetona, tintas, jabones y detergentes.

FORMICA: Las planchas a usarse serán de 3mm. de espesor, e iran fijadas con pegamento de contacto sobre el tablero de melamine de 15mm.

REFUERZOS: ángulo unión zincado de 1", este elemento es un refuerzo para los tableros horizontales, este elemento es adicional a los tornillos a usarse.

TAPA CANTOS: Se usarán tapacantos gruesos de 3mm. color igual al tablero en todas las superficies expuestas de los muebles, en las esquinas se hara el remate en ángulo de tal manera que no queden cantos vivos.


TIRADORES: Se usarán tiradores metalicos con acabado en acero inoxidable, del tipo TIPO BARRA de alta resistencia al uso intenso, se usaran tornillos pasantes que incluyan arandelas.

CORREDERA: Deberan ser enteramente acero galvanizado con acabado plata, sistema telescópico de 45mm.

CERRADURA: Se usaran cerraduras de alta resistencia tipo tambor, debe de incluir 3 juegos de llaves, al estar cerrado no debe de presentar ningun tipo de "juego" o movimiento.

REGATONES: Se usara regatones regulables de PVC Negro con Bases Canal "U" metálico de 1-1/2" x 3/4"x1/2". Pintado al horno color negro mate; para melamina 18mm. + tornillos autopercutorantes para madera.

SISTEMA DE AUDIO: Se instalaran un Intercomunicador de 2 Vías "Manos Libres", el cual incluye todos los accesorios y equipos para su intalación y funcionamiento.

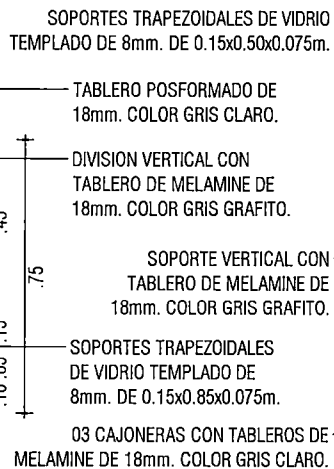


SERVICIO DE ACONDICIONAMIENTO DE AMBIENTES PARA EL MÓDULO DEL NUEVO CÓDIGO PROCESAL PENAL, MÓDULO CIVIL CORPORATIVO DE LITIGACIÓN ORAL Y MÓDULO CORPORATIVO LABORAL; EN EL PREDIO DEL EDIFICIO CUZCO DE LA CSJUU


ÁREA TÉCNICA : COORDINACIÓN DE INFRAESTRUCTURA - CSJUU
DIRECCIÓN : Jr. CUZCO N° 790
UBICACIÓN : Dist. HUANCAYO; Prov. HUANCAYO; Dep. JUNÍN
ESCALA : INDICADA
FECHA : OCTUBRE - 2023

DETALLES

D-36

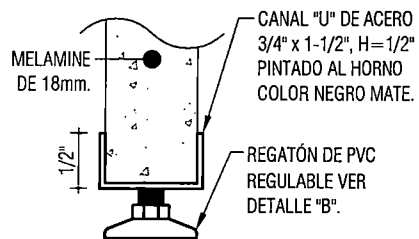


VISTA EN PLANTA
ESC: 1/20

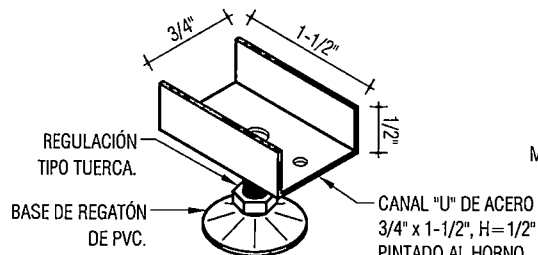


ÁREA TÉCNICA	: COORDINACIÓN DE INFRAESTRUCTURA - CSJUJ
DIRECCIÓN	: Prlg. CUZCO N° 790
UBICACIÓN	: Dist. HUANCAYO; Prov. HUANCAYO; Dep. JUNÍN
ESCALA	: INDICADA
FECHA	: OCTUBRE - 2023

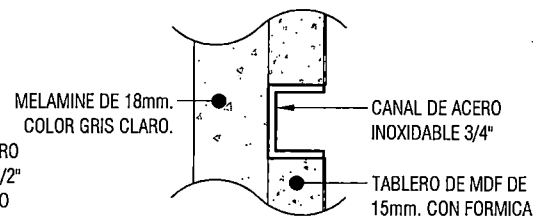
D-37



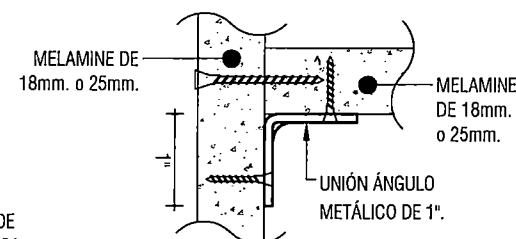
DETALLE "A"
ELEVACIÓN
ESC: 1/2



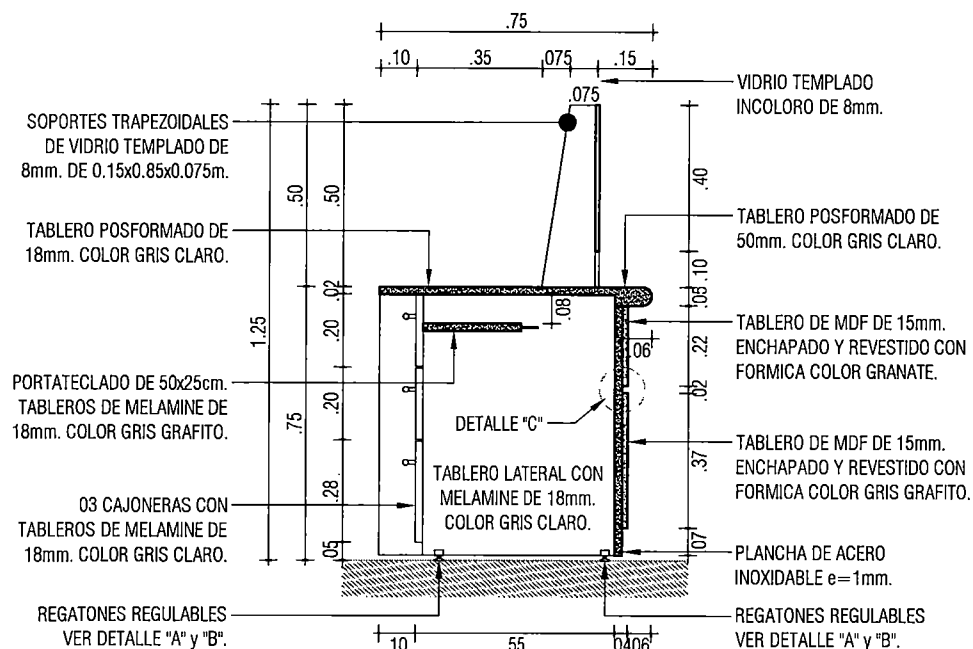
DETALLE "B"
ISOMETRIA
ESC: 1/2



DETALLE "C"
SECCIÓN
ESC: 1/2

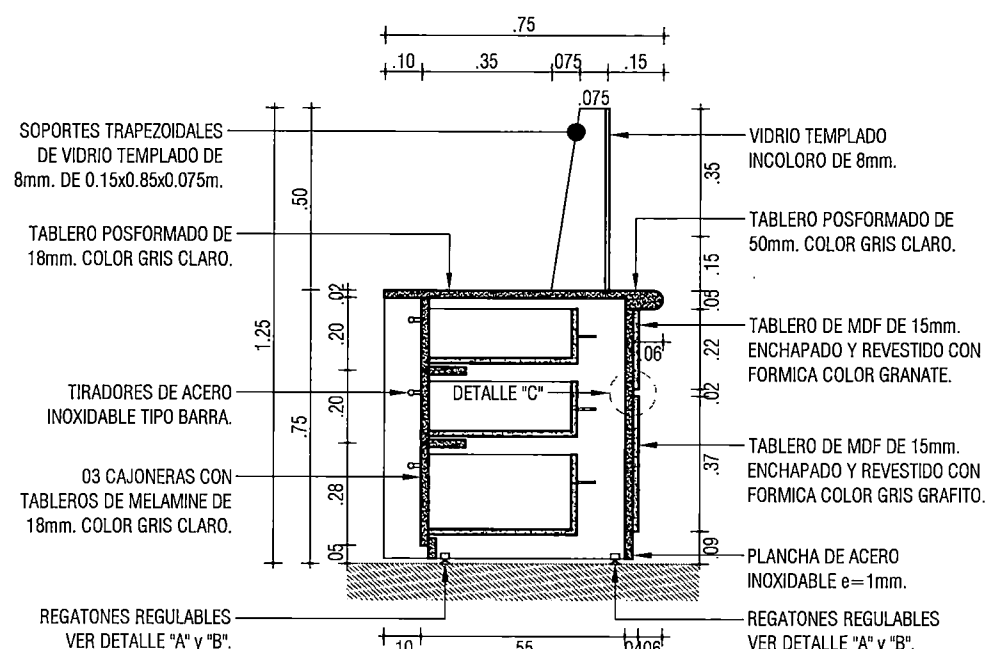


DETALLE "D"
REFUERZO METÁLICO
ESC: 1/2







MODULO DE ORIENTACIÓN (MoOr-01)

CORTE M - M'
ESC: 1/20



MODULO DE ORIENTACIÓN (MoOr-01)

CORTE N - N'
ESC: 1/20

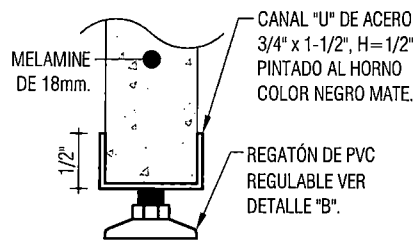


"SERVICIO DE ACONDICIONAMIENTO DE AMBIENTES PARA EL MÓDULO DEL NUEVO CÓDIGO PROCESAL PENAL, MÓDULO CIVIL CORPORATIVO DE LITIGACIÓN ORAL Y MÓDULO CORPORATIVO LABORAL; EN EL PREDIO DEL EDIFICIO CUZCO DE LA CSJUU"

ÁREA TÉCNICA : COORDINACIÓN DE INFRAESTRUCTURA - CSJUU
DIRECCIÓN : Prig. CUZCO N° 790
UBICACIÓN : Dist. HUANCAYO; Prov. HUANCAYO; Dep. JUNÍN
ESCALA : INDICADA
FECHA : OCTUBRE - 2023

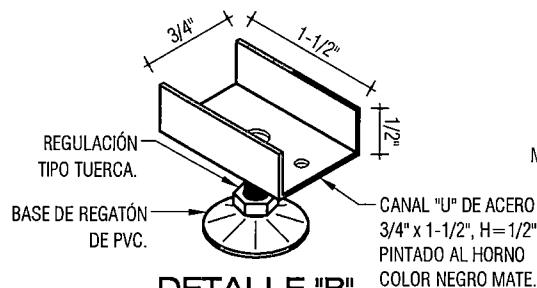
DETALLES

D-38



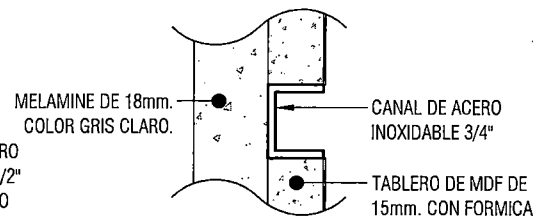
DETALLE "A"

ELEVACIÓN
ESC: 1/2



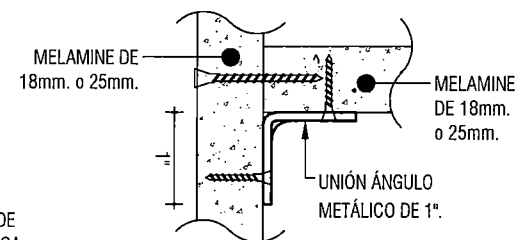
DETALLE "B"

ISOMETRIA
ESC: 1/2



DETALLE "C"

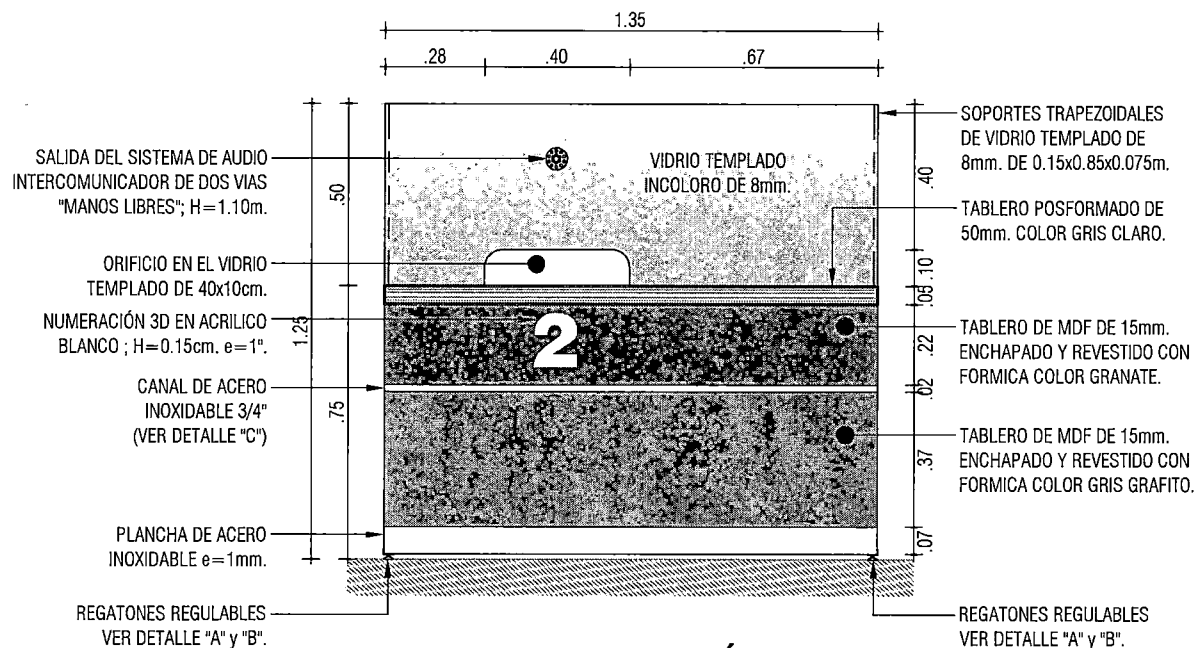
SECCIÓN
ESC: 1/2



DETALLE "D"

REFUERZO METÁLICO
ESC: 1/2

NOTA:
LOS TABLEROS DE TRABAJO DE LAS MESAS
DE PARTES Y DE ORIENTACIÓN, LLEVARAN 02
PASACABLES DE PVC EN AMBOS EXTREMOS.



MODULO DE ORIENTACIÓN (MoOr-01)

ELEVACIÓN FRONTAL
ESC: 1/20

ESPECIFICACIONES TÉCNICAS

TABlero DE MELAMINE: Las planchas de aglomerado de madera a usarse sera de 18mm. y 15mm. Densidad: 650kg/m³, Resistencia a la abracion: 400 giros, resistencia a las manchas y productos químicos: agua, alcohol, soda caustica al 2%, acetona, tintas, jabones y detergentes.

FORMICA: Las planchas a usarse serán de 3mm. de espesor, e iran fijadas con pegamento de contacto sobre el tablero de melamine de 15mm.

REFUERZOS: ángulo unión zincado de 1", este elemento es un refuerzo para los tableros horizontales, este elemento es adicional a los tornillos a usarse.

TAPA CANTOS: Se usarán tapacantos gruesos de 3mm. color igual al tablero en todas las superficies expuestas de los muebles, en las esquinas se hara el remate en ángulo de tal manera que no queden cantos vivos.



TIRADORES: Se usarán tiradores metalicos con acabado en acero inoxidable, del tipo TIPO BARRA de alta resistencia al uso intenso, se usaran tornillos pasantes que incluyan arandelas.

CORREDERA: Deberan ser enteramente acero galvanizado con acabado plata, sistema telescópico de 45mm.

CERRADURA: Se usaran cerraduras de alta resistencia tipo tambor, debe de incluir 3 juegos de llaves, al estar cerrado no debe de presentar ningun tipo de "juego" o movimiento.

REGATONES: Se usara regatones regulables de PVC Negro con Bases Canal "U" metálico de 1-1/2" x 3/4"x1/2". Pintado al horno color negro mate; para melamina 18mm. + tornillos autoperforantes para madera.

SISTEMA DE AUDIO: Se instalaran un Intercomunicador de 2 Vías "Manos Libres", el cual incluye todos los accesorios y equipos para su intalación y funcionamiento.



"SERVICIO DE ACONDICIONAMIENTO DE AMBIENTES PARA EL MÓDULO DEL NUEVO CÓDIGO PROCESAL PENAL, MÓDULO CIVIL CORPORATIVO DE LITIGACIÓN ORAL Y MÓDULO CORPORATIVO LABORAL, EN EL PREDIO DEL EDIFICIO CUZCO DE LA CSJUU"

ÁREA TÉCNICA : COORDINACIÓN DE INFRAESTRUCTURA - CSJUU

DIRECCIÓN : Prtg. CUZCO N° 790

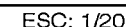
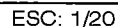
UBICACIÓN : Dist. HUANCAYO; Prov. HUANCAYO; Dep. JUNÍN

ESCALA : INDICADA

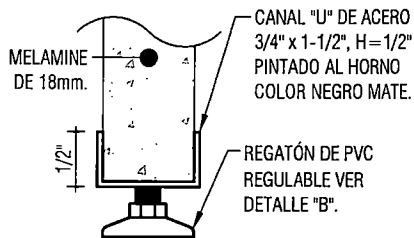
FECHA : OCTUBRE - 2023

DETALLES

D-39

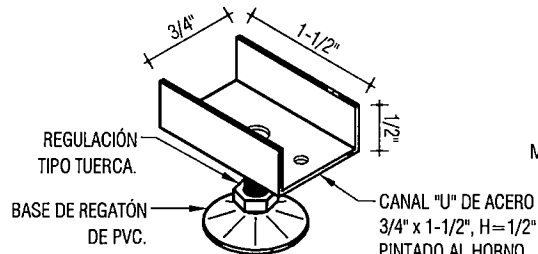


D-40



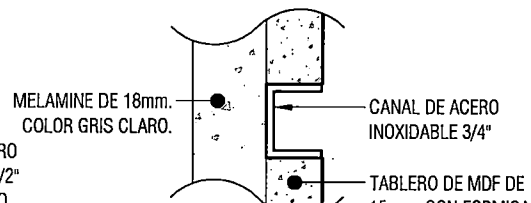
DETALLE "A"

ELEVACIÓN
ESC: 1/2



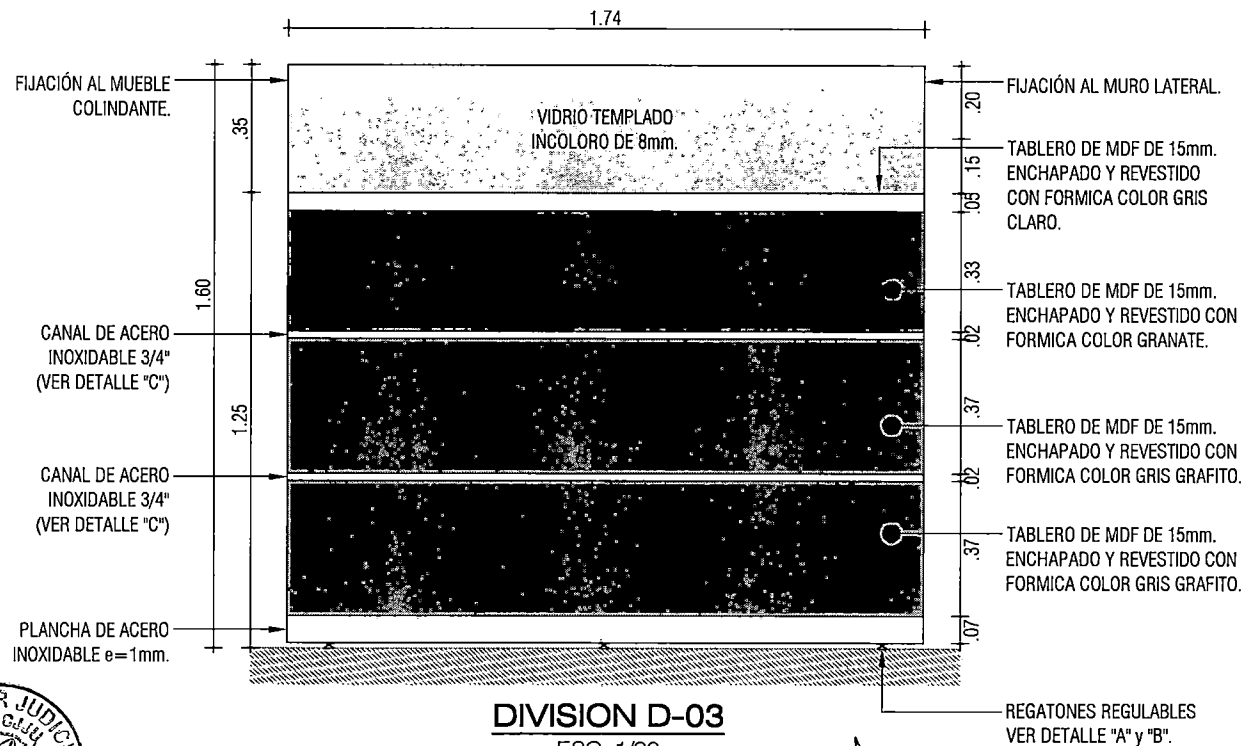
DETALLE "B"

ISOMETRIA
ESC: 1/2



DETALLE "C"

SECCIÓN
ESC: 1/2



DIVISION D-03

ESC: 1/20



ESPECIFICACIONES TÉCNICAS

TABLERO DE MELAMINE: Las planchas de aglomerado de madera a usarse sera de 18mm. y 15mm. Densidad: 650kg/m3, Resistencia a la abracion: 400 giros, resistencia a las manchas y productos quimicos: agua, alcohol, soda caustica al 2%, acetona, tintas, jabones y detergentes.

FORMICA: Las planchas a usarse serán de 3mm. de espesor, e iran fijadas con pegamento de contacto sobre el tablero de melamine de 15mm.

TAPA CANTOS: Se usarán tapacantos gruesos de 3mm. color igual al tablero en todas las superficies expuestas de los muebles, en las esquinas se hara el remate en ángulo de tal manera que no queden cantos vivos.

REGATONES: Se usara regatones regulables de PVC Negro con Bases Canal "U" metálico de 1-1/2" x 3/4"x1/2". Pintado al horno color negro mate; para melamina 18mm. + tornillos autopercutorantes para madera.



"SERVICIO DE ACONDICIONAMIENTO DE AMBIENTES PARA EL MÓDULO DEL NUEVO CÓDIGO PROCESAL PENAL, MÓDULO CIVIL CORPORATIVO DE LITIGACIÓN ORAL Y MÓDULO CORPORATIVO LABORAL; EN EL PREDIO DEL EDIFICIO CUZCO DE LA CSJJU"

ÁREA TÉCNICA : COORDINACIÓN DE INFRAESTRUCTURA - CSJJU
DIRECCIÓN : Prlg. CUZCO N° 790
UBICACIÓN : Dist. HUANCAYO; Prov. HUANCAYO; Dep. JUNÍN
ESCALA : INDICADA
FECHA : OCTUBRE - 2023

DETALLES

D-41

ESPECIFICACIONES TÉCNICAS

TABLERO DE MELAMINE: Las planchas de aglomerado de madera a usarse sera de 18mm. Densidad: 650kg/m3, Resistencia a la abrasion: 400 giros, resistencia a las manchas y productos quimicos: agua, alcohol, soda caustica al 2%, acetona, tintas, jabones y detergentes.

TAPA CANTOS: Se usaran tapacantos gruesos de 3mm. color igual a la melamina en todas las superficies expuestas de los muebles, en las esquinas se hara el remate en ángulo de tal manera que no queden cantos vivos.

CORREDERA: deberan ser enteramente acero galvanizado con acabado plata, sistema telescópico de 45mm.

REGATONES: Se usara regatones regulables de PVC Negro con Bases Canal "U" metalico de 1" x 1 1/2", H=1/2". Pintado al horno color negro mate; para melamina 18mm y 25mm + tornillos autopercutoras para madera.

ACRILICO TRASLUCIDO DE 3.5mm CON ESTRUCTURA DE PERFIL "U" DE 1/2" DE ALUMINIO EN LOS BORDES.

TABLERO SUPERIOR DE MELAMINE DE 18mm. COLOR GRIS GRAFITO.

TABLERO HORIZONTAL MELAMINE DE 18mm. COLOR GRIS CLARO

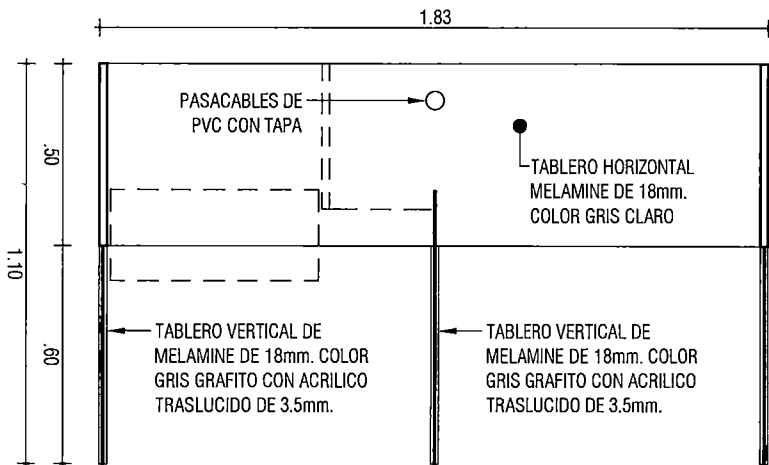
TABLERO VERTICAL DE MELAMINE DE 18mm. COLOR GRIS GRAFITO.

TABLERO VERTICAL DE MELAMINE DE 18mm. COLOR GRIS GRAFITO.

TABLERO VERTICAL DE MELAMINE DE 18mm. COLOR GRIS GRAFITO.

TABLERO VERTICAL DE MELAMINE DE 18mm. COLOR GRIS GRAFITO.

TABLERO VERTICAL DE MELAMINE DE 18mm. COLOR GRIS GRAFITO CON ACRILICO TRASLUCIDO DE 3.5mm.






MODULO DE AUDIENCIAS VIRTUALES (MoAuVi-01)

VISTA EN PLANTA
ESC: 1/20

MODULO DE AUDIENCIAS VIRTUALES (MoAuVi-01)

ISOMETRIA
ESC: 1/12.5

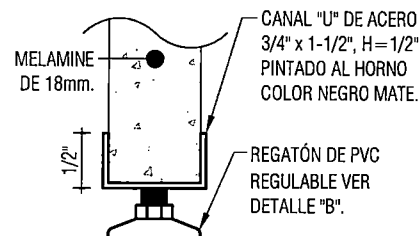
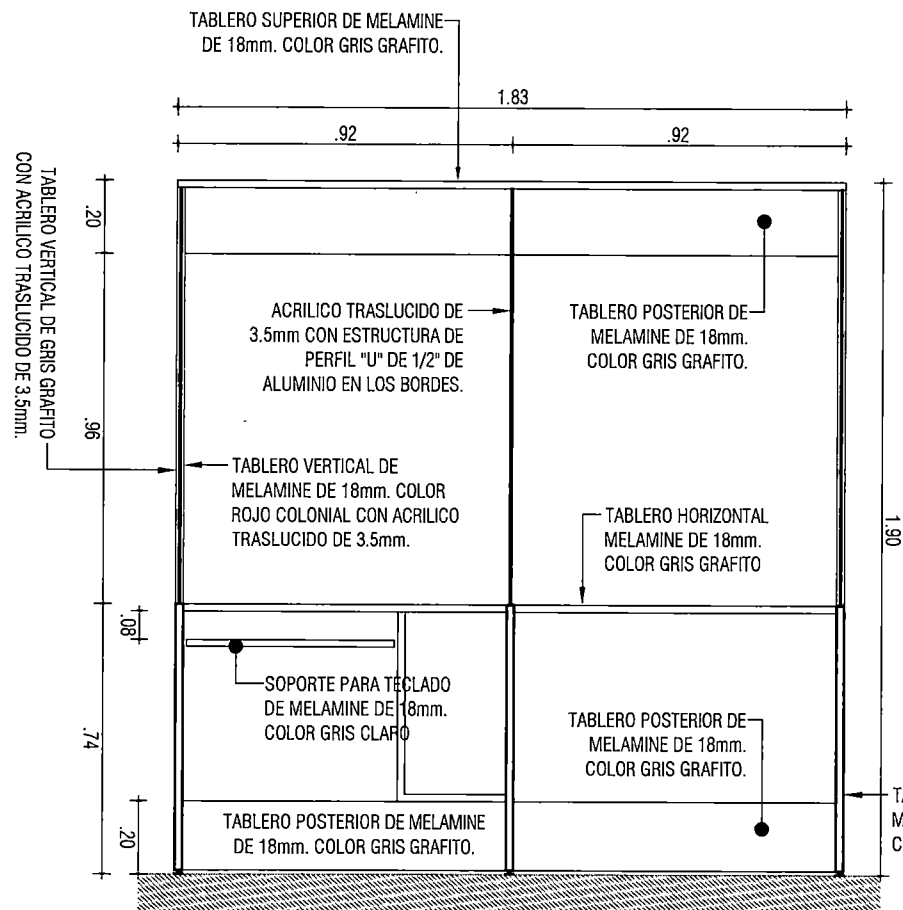


"SERVICIO DE ACONDICIONAMIENTO DE AMBIENTES PARA EL MÓDULO DEL NUEVO CÓDIGO PROCESAL PENAL, MÓDULO CIVIL CORPORATIVO DE LITIGACIÓN ORAL Y MÓDULO CORPORATIVO LABORAL, EN EL PREDIO DEL EDIFICIO CUZCO DE LA CSJJU"

ÁREA TÉCNICA : COORDINACIÓN DE INFRAESTRUCTURA - CSJJU
DIRECCIÓN : Prlg. CUZCO N° 790
UBICACIÓN : Dist. HUANCAYO; Prov. HUANCAYO; Dep. JUNÍN
ESCALA : INDICADA
FECHA : OCTUBRE - 2023

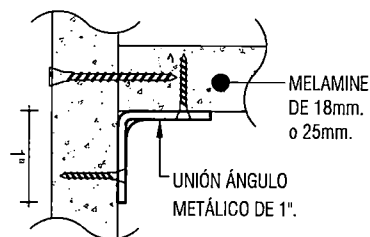
DETALLES

D-42



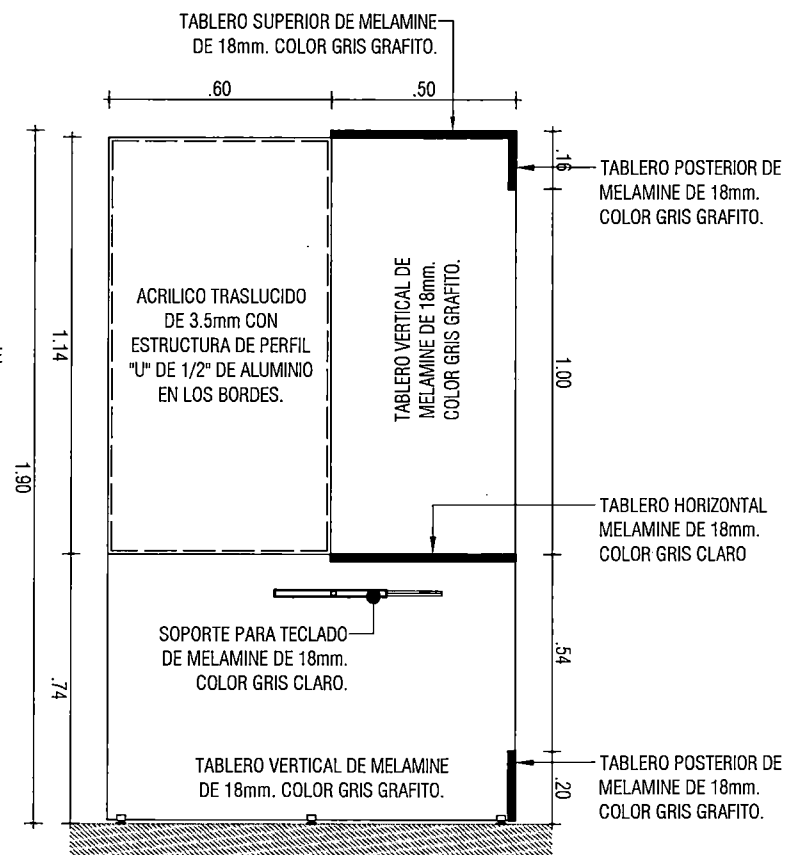
DETALLE "A"

ELEVACIÓN
ESC: 1/2



DETALLE "D"

REFUERZO METÁLICO
ESC: 1/2





MODULO DE AUDIENCIAS VIRTUALES (MoAuVi-01)

VISTA INTERIOR
ESC: 1/20

MODULO DE AUDIENCIAS VIRTUALES (MoAuVi-01)

SECCIÓN TRANSVERSAL
ESC: 1/20

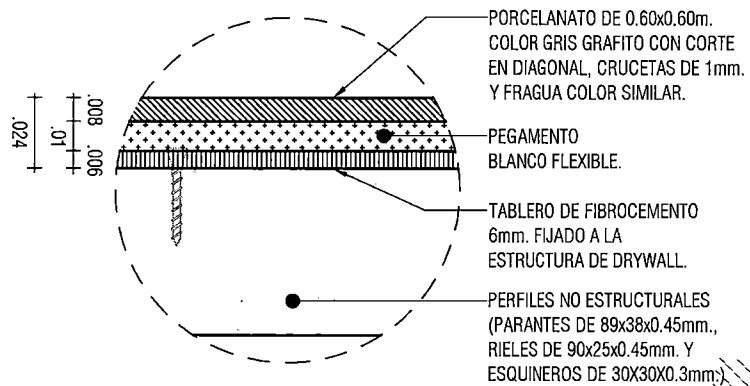


SERVICIO DE ACONDICIONAMIENTO DE AMBIENTES PARA EL MÓDULO DEL NUEVO CÓDIGO PROCESAL PENAL, MÓDULO CIVIL CORPORATIVO DE LITIGACIÓN ORAL Y MÓDULO CORPORATIVO LABORAL; EN EL PREDIO DEL EDIFICIO CUZCO DE LA CSJJU

ÁREA TÉCNICA : COORDINACIÓN DE INFRAESTRUCTURA - CSJJU
DIRECCIÓN : Prig. CUZCO N° 790
UBICACIÓN : Dist. HUANCAYO; Prov. HUANCAYO; Dep. JUNÍN
ESCALA : INDICADA
FECHA : OCTUBRE - 2023

DETALLES

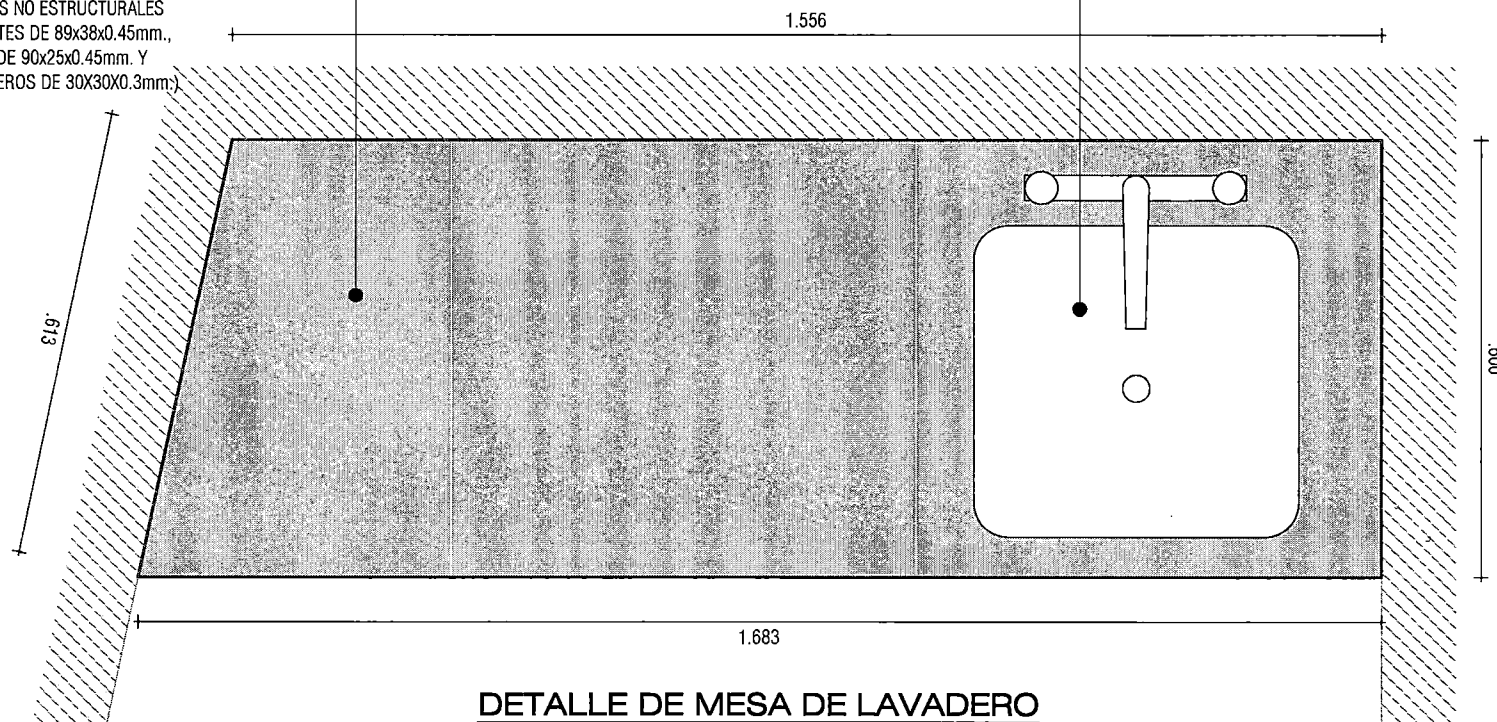
D-43



**DETALLE DE
RECUBRIMIENTO**
SECCIÓN TRANSVERSAL
ESC: 1/2.5

MESA DE LAVADERO CONFECCIONADO CON ESTRUCTURA DE PERFILES DE
DRYWALL, RECUBIERTO CON PLANCHAS DE FIBROCEMENTO DE 6mm. Y
ACABDO FINAL DE PORCELANATO DE 0.60x0.60m. COLOR GRIS GRAFITO,
FIJADO CON PEGAMENTO BLANCO FLEXIBLE, UNIONES EN ESQUINA CON
CORTES EN DIAGONAL, CRUCETAS DE 1mm. Y FRAGUA COLOR SIMILAR.



LAVADERO DE UNA POZA Y LLAVE PARA
LAVADERO AL MUEBLE; DE BRONCE CON
ACABADO CROMADO Y PERILLA GIRATORIA



DETALLE DE MESA DE LAVADERO

PLANTA - LACTARIO

ESC: 1/10



*SERVICIO DE ACONDICIONAMIENTO DE AMBIENTES PARA EL MÓDULO DEL NUEVO CÓDIGO
PROCESAL PENAL, MÓDULO CIVIL CORPORATIVO DE LITIGACIÓN ORAL Y MÓDULO CORPORATIVO
LABORAL; EN EL PREDIO DEL EDIFICIO CUZCO DE LA CSJJU*

ÁREA TÉCNICA : COORDINACIÓN DE INFRAESTRUCTURA - CSJJU
DIRECCIÓN : Prlg. CUZCO N° 790
UBICACIÓN : Dist. HUANCAYO; Prov. HUANCAYO; Dep. JUNÍN
ESCALA : INDICADA
FECHA : OCTUBRE - 2023

DETALLES

D-44

MESA DE LAVADERO CONFECCIONADO CON ESTRUCTURA DE PERFILES DE DRYWALL, RECUBIERTO CON PLANCHAS DE FIBROCEMENTO DE 6mm. Y ACABDO FINAL DE PORCELANATO DE 0.60x0.60m. COLOR GRIS GRAFITO, FIJADO CON PEGAMENTO BLANCO FLEXIBLE, UNIONES EN ESQUINA CON CORTES EN DIAGONAL, CRUCETAS DE 1mm. Y FRAGUA COLOR SIMILAR.

LAVADERO DE UNA POZA Y LLAVE PARA LAVADERO AL MUEBLE; DE BRONCE CON ACABADO CROMADO Y PERILLA GIRATORIA

LLAVE PARA LAVADERO AL MUEBLE; DE BRONCE CON ACABADO CROMADO Y PERILLA GIRATORIA

MESA DE LAVADERO CONFECCIONADO CON ESTRUCTURA DE PERFILES DE DRYWALL, RECUBIERTO CON PLANCHAS DE FIBROCEMENTO DE 6mm. Y ACABDO FINAL DE PORCELANATO DE 0.60x0.60m. COLOR GRIS GRAFITO, FIJADO CON PEGAMENTO BLANCO FLEXIBLE, UNIONES EN ESQUINA CON CORTES EN DIAGONAL, CRUCETAS DE 1mm. Y FRAGUA COLOR SIMILAR.

MESA DE LAVADERO CONFECCIONADO CON ESTRUCTURA DE PERFILES DE DRYWALL, RECUBIERTO CON PLANCHAS DE FIBROCEMENTO DE 6mm. Y ACABDO FINAL DE PORCELANATO DE 0.60x0.60m. COLOR GRIS GRAFITO, FIJADO CON PEGAMENTO BLANCO FLEXIBLE, UNIONES EN ESQUINA CON CORTES EN DIAGONAL, CRUCETAS DE 1mm. Y FRAGUA COLOR SIMILAR.




PUERTAS BATIENTES DE MELAMINE DE 18mm. MODELO "ROVERE - PELIKANO" CON CANTO PESADO DE 3mm. PARTE SUPERIOR CON CORTE EN DIAGONAL PARA APERTURA.

REVESTIMIENTO DE ZOCALO CON PLANCHA DE ACERO INOXIDABLE e=1mm. H=9 cm.

DETALLE DE MESA DE LAVADERO

ELEVACION FRONTAL

ESC: 1/10

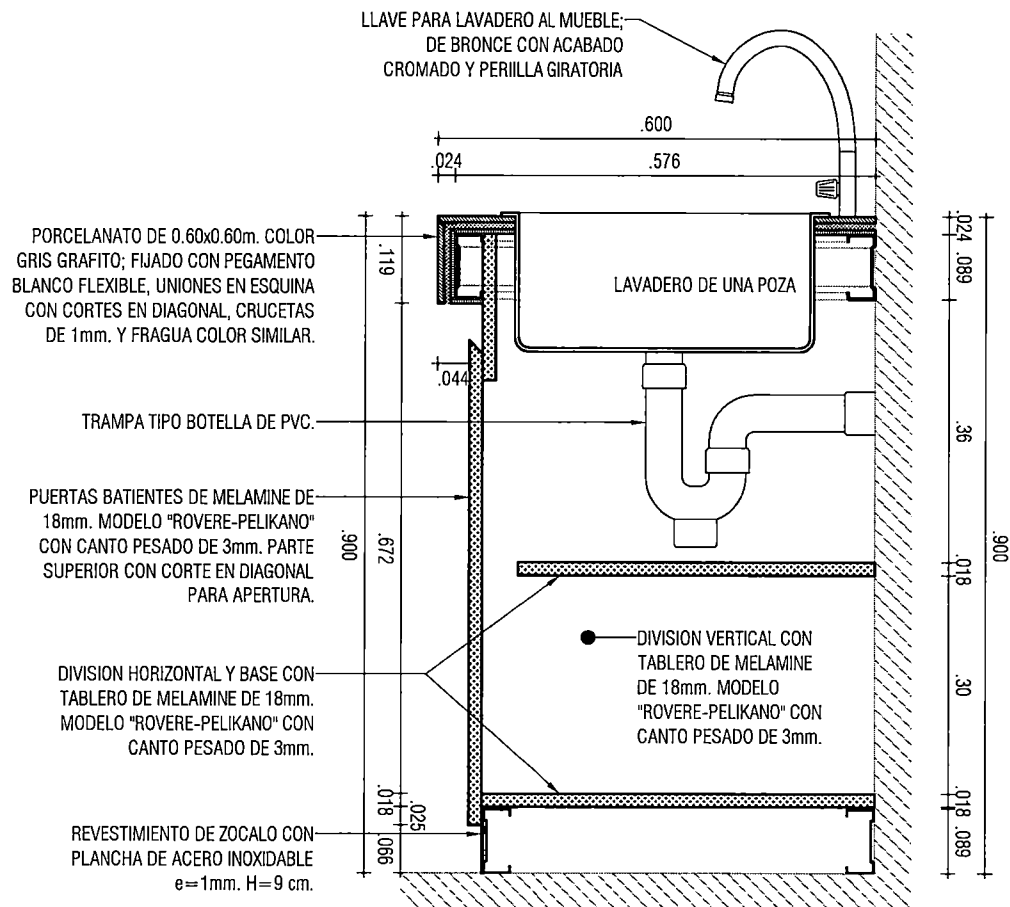


SERVICIO DE ACONDICIONAMIENTO DE AMBIENTES PARA EL MÓDULO DEL NUEVO CÓDIGO PROCESAL PENAL, MÓDULO CIVIL CORPORATIVO DE LITIGACIÓN ORAL Y MÓDULO CORPORATIVO LABORAL; EN EL PREDIO DEL EDIFICIO CUZCO DE LA CSJJU

ÁREA TÉCNICA : COORDINACIÓN DE INFRAESTRUCTURA - CSJJU
DIRECCIÓN : Prlg. CUZCO N° 790
UBICACIÓN : Dist. HUANCAYO; Prov. HUANCAYO; Dep. JUNÍN
ESCALA : INDICADA
FECHA : OCTUBRE - 2023

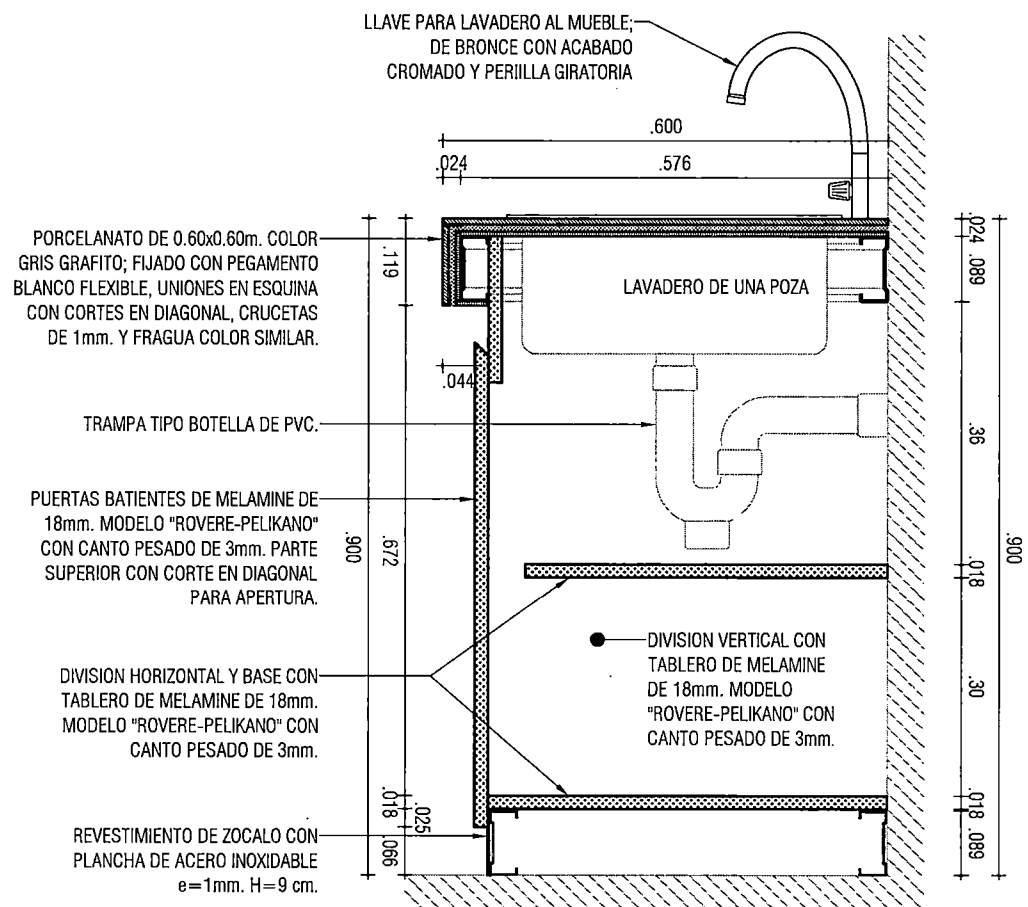
DETALLES

D-45






DETALLE DE MESA DE LAVADERO

SECCIÓN TRANSVERSAL
ESC: 1/10



DETALLE DE MESA DE LAVADERO

SECCIÓN TRANSVERSAL
ESC: 1/10

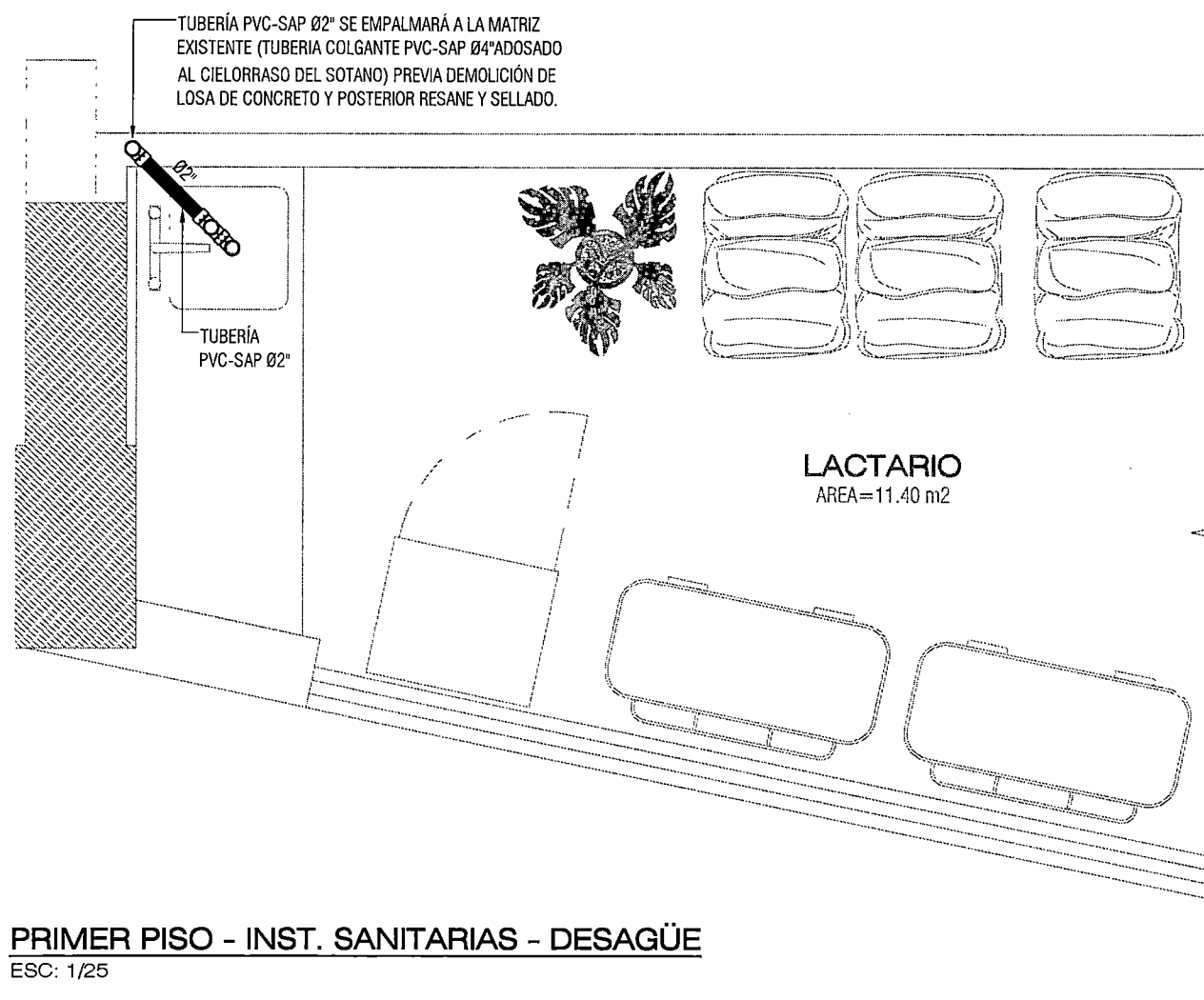


"SERVICIO DE ACONDICIONAMIENTO DE AMBIENTES PARA EL MÓDULO DEL NUEVO CÓDIGO PROCESAL PENAL, MÓDULO CIVIL CORPORATIVO DE LITIGACIÓN ORAL Y MÓDULO CORPORATIVO LABORAL; EN EL PREDIO DEL EDIFICIO CUZCO DE LA CSJJU"

ÁREA TÉCNICA : COORDINACIÓN DE INFRAESTRUCTURA - CSJJU
DIRECCIÓN : Prlg. CUZCO N° 790
UBICACIÓN : Dist. HUANCAYO; Prov. HUANCAYO; Dep. JUNÍN
ESCALA : INDICADA
FECHA : OCTUBRE - 2023

DETALLES



D-46



LEYENDA DESAGÜE	
SÍMBOLO	DESCRIPCIÓN
	TUBERIA SANITARIA DE Ø4"
	TUBERIA SANITARIA DE Ø2"
	CODO DE 90° DE Ø2" y Ø4"
	CODO DE 45° DE Ø2" y Ø4"
	CODO DE 90° CON VENTILACION
	TEE RECTA
	TEE SANITARIA
	"Y" SANITARIA SIMPLE DE Ø2" y Ø4"
	"Y" SANITARIA CON REDUCCIÓN DE Ø4" a Ø2"
	TRAMPA TIPO "P"
	REGISTRO ROSCADO DE PISO DE Ø4"

PRIMER PISO - INST. SANITARIAS - DESAGÜE

ESC: 1/25

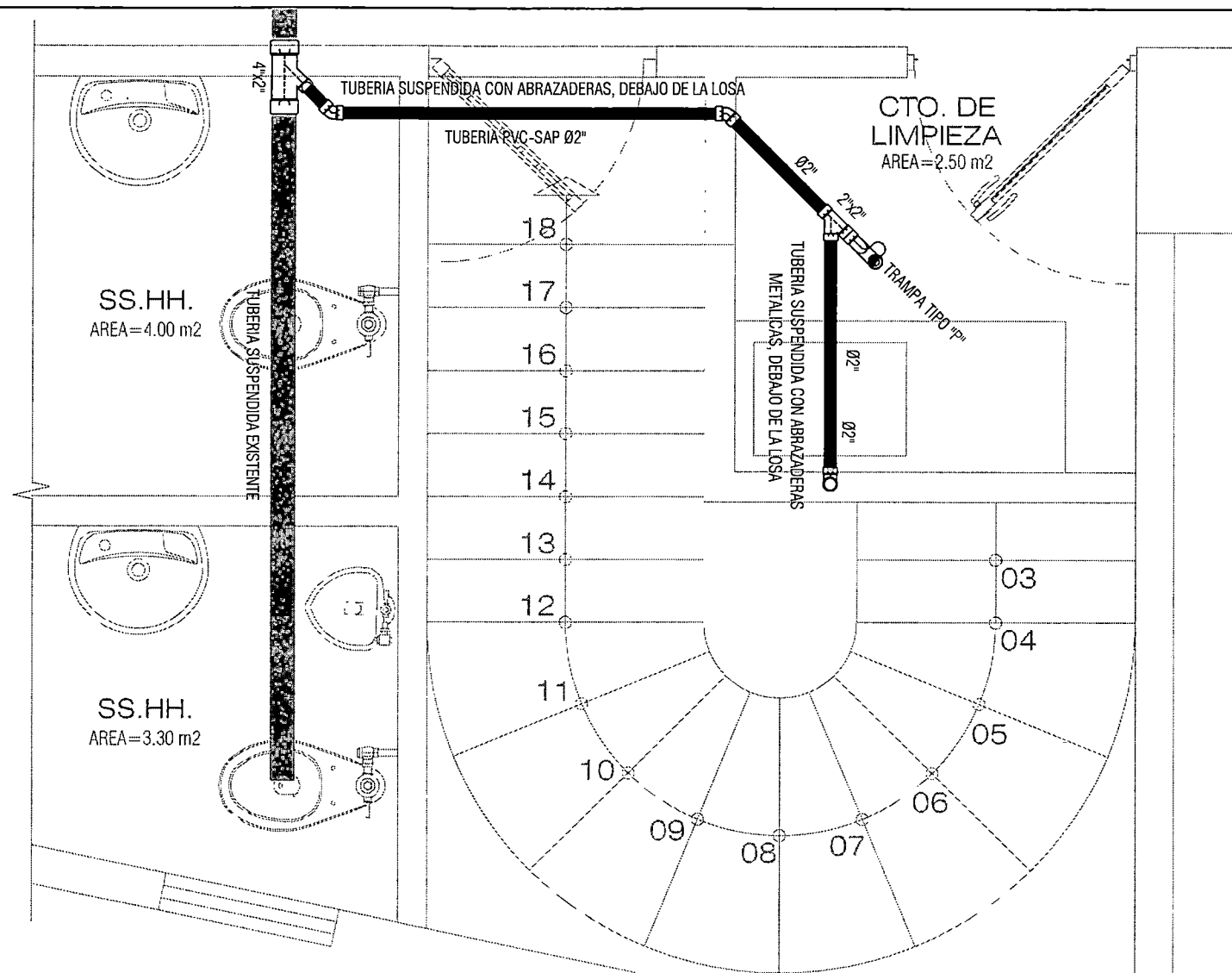


"SERVICIO DE ACONDICIONAMIENTO DE AMBIENTES PARA EL MÓDULO DEL NUEVO CÓDIGO PROCESAL PENAL, MÓDULO CIVIL CORPORATIVO DE LITIGACIÓN ORAL Y MÓDULO CORPORATIVO LABORAL; EN EL PREDIO DEL EDIFICIO CUZCO DE LA CSJUN"

ÁREA TÉCNICA : COORDINACIÓN DE INFRAESTRUCTURA - CSJUN
DIRECCIÓN : Prlg. CUZCO N° 790
UBICACIÓN : Dist. HUANCAYO; Prov. HUANCAYO; Dep. JUNÍN
ESCALA : INDICADA
FECHA : OCTUBRE - 2023

INSTALACIONES
SANITARIAS





IS-01



LEYENDA DESAGÜE	
SÍMBOLO	DESCRIPCIÓN
	TUBERIA SANITARIA DE Ø4"
	TUBERIA SANITARIA DE Ø2"
	CODO DE 90° DE Ø2" y Ø4"
	CODO DE 45° DE Ø2" y Ø4"
	CODO DE 90° CON VENTILACION
	TEE RECTA
	TEE SANITARIA
	"Y" SANITARIA SIMPLE DE Ø2" y Ø4"
	"Y" SANITARIA CON REDUCCIÓN DE Ø4" a Ø2"
	TRAMPA TIPO "P"
	REGISTRO ROSCADO DE PISO DE Ø4"

PRIMER PISO - INST. SANITARIAS - DESAGÜE

ESC: 1/25

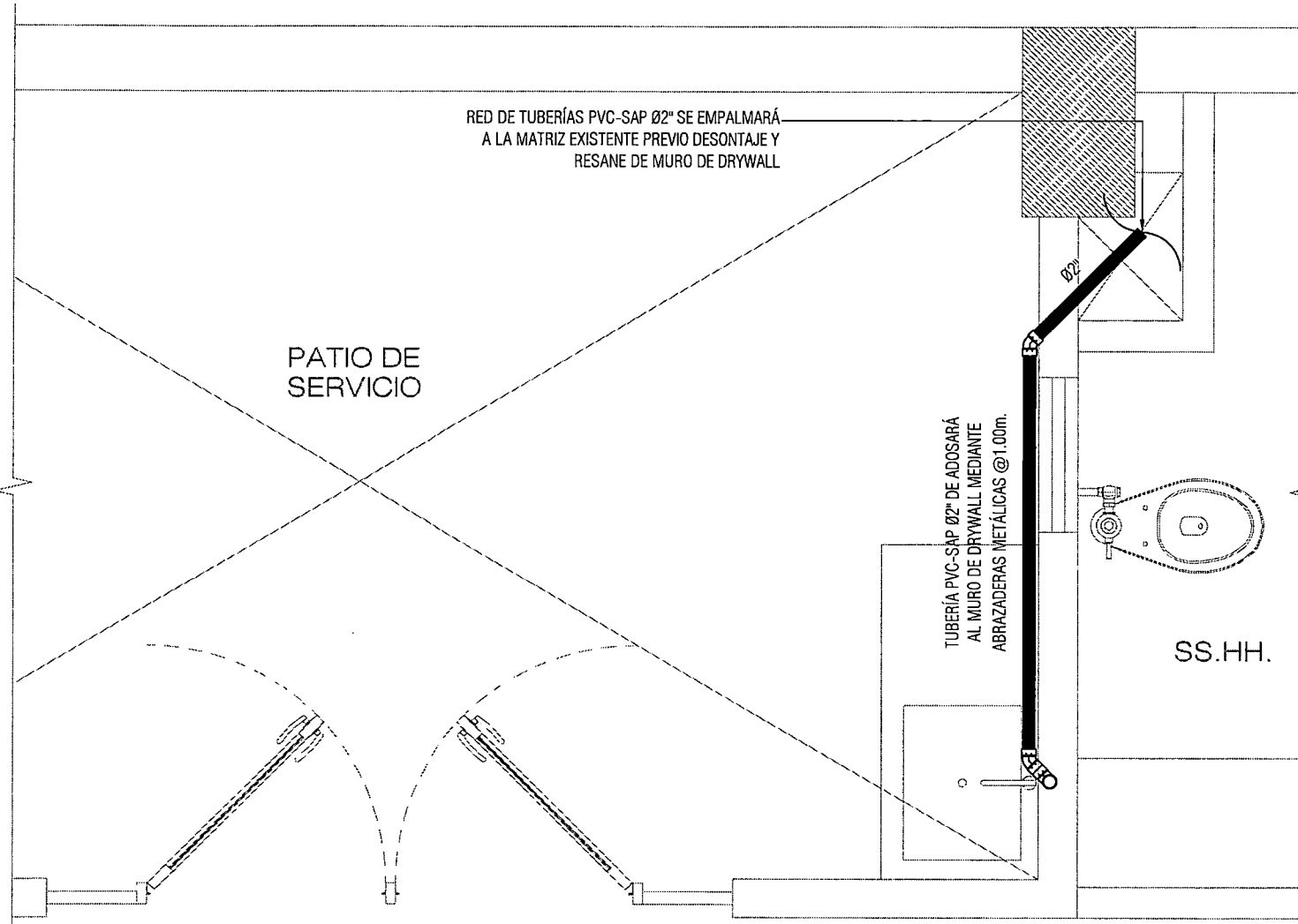


"SERVICIO DE ACONDICIONAMIENTO DE AMBIENTES PARA EL MÓDULO DEL NUEVO CÓDIGO PROCESAL PENAL, MÓDULO CIVIL CORPORATIVO DE LITIGACIÓN ORAL Y MÓDULO CORPORATIVO LABORAL; EN EL PREDIO DEL EDIFICIO CUZCO DE LA CSJJU"

ÁREA TÉCNICA : COORDINACIÓN DE INFRAESTRUCTURA - CSJJU
 DIRECCIÓN : Prlg. CUZCO N° 790
 UBICACIÓN : Dist. HUANCAYO; Prov. HUANCAYO; Dep. JUNÍN
 ESCALA : INDICADA
 FECHA : OCTUBRE - 2023

INSTALACIONES
SANITARIAS



IS-02



LEYENDA DESAGÜE	
SÍMBOLO	DESCRIPCIÓN
	TUBERIA SANITARIA DE Ø4"
	TUBERIA SANITARIA DE Ø2"
	CODO DE 90° DE Ø2" y Ø4"
	CODO DE 45° DE Ø2" y Ø4"
	CODO DE 90° CON VENTILACION
	TEE RECTA
	TEE SANITARIA
	"Y" SANITARIA SIMPLE DE Ø2" y Ø4"
	"Y" SANITARIA CON REDUCCIÓN DE Ø4" a Ø2"
	TRAMPA TIPO "P"
	REGISTRO ROSCADO DE PISO DE Ø4"

SEGUNDO PISO - INST. SANITARIAS - DESAGÜE

ESC: 1/25

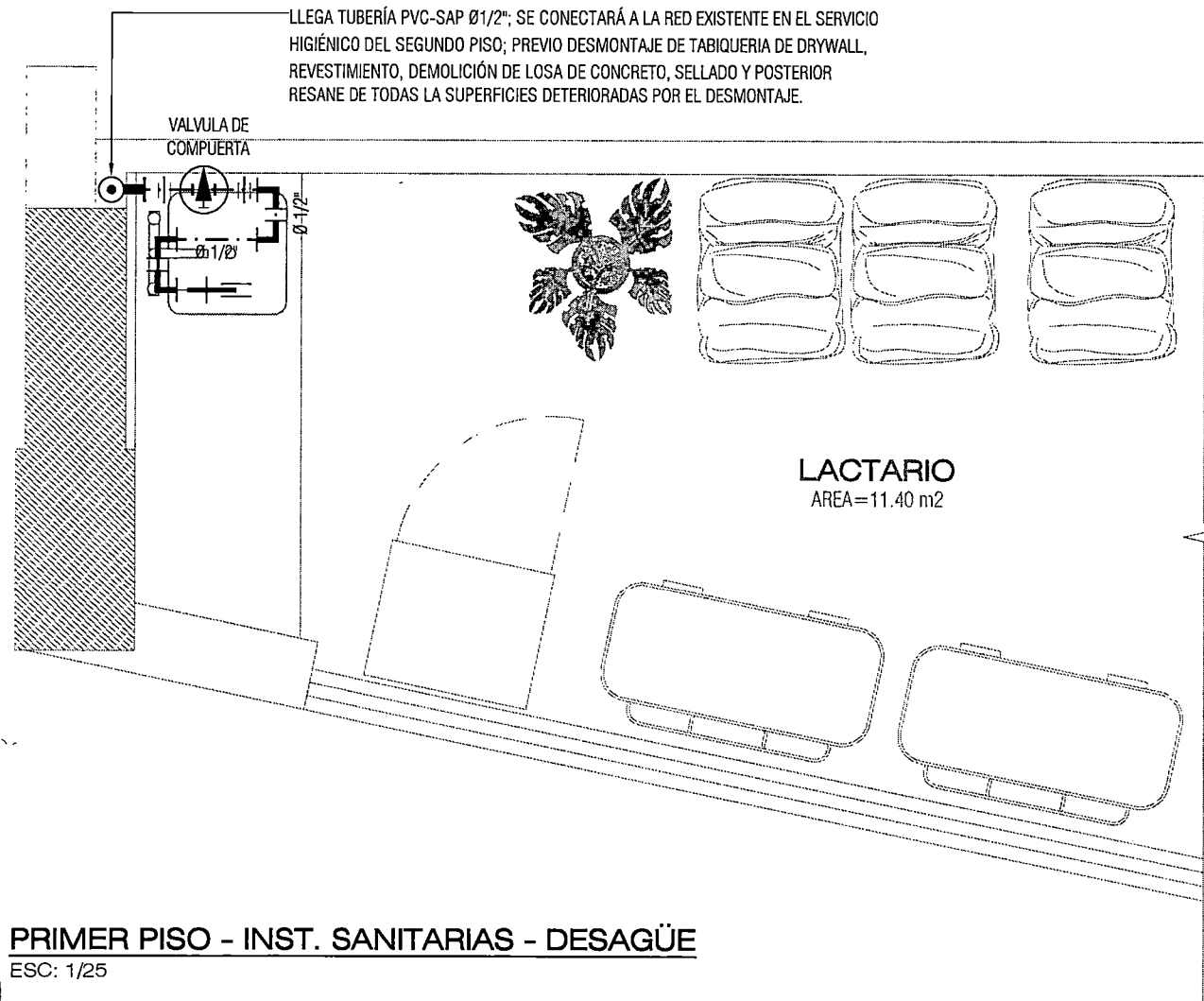


"SERVICIO DE ACONDICIONAMIENTO DE AMBIENTES PARA EL MÓDULO DEL NUEVO CÓDIGO PROCESAL PENAL, MÓDULO CIVIL CORPORATIVO DE LITIGACIÓN ORAL Y MÓDULO CORPORATIVO LABORAL; EN EL PREDIO DEL EDIFICIO CUZCO DE LA CSJJU"

ÁREA TÉCNICA : COORDINACIÓN DE INFRAESTRUCTURA - CSJJU
 DIRECCIÓN : Prlg. CUZCO N° 790
 UBICACIÓN : Dist. HUANCAYO; Prov. HUANCAYO; Dep. JUNÍN
 ESCALA : INDICADA
 FECHA : OCTUBRE - 2023

INSTALACIONES
SANITARIAS

IS-03





LEYENDA DE AGUA	
SÍMBOLO	DESCRIPCIÓN
---	TUBERIA DE AGUA
---	CODO DE 90°
---	SUBE TUBERIA DE AGUA
---	BAJA TUBERIA DE AGUA
---	TEE
---	TEE CON SUBIDA
---	TEE CON BAJADA
---	VALVULA DE COMPUERTA
---	UNION UNIVERSAL
---	PUNTO DE SALIDA DE AGUA
---	VALVULA CHECK
---	LLAVE DE RIEGO

NOTA:

LA RED DE TUBERÍAS SE INSTALARÁ POR DEBAJO DE LA LOSA ALIGERADA, CON SOPORTES METÁLICOS COLGANTES CADA 1.00m.

PRIMER PISO - INST. SANITARIAS - DESAGÜE

ESC: 1/25



SERVICIO DE ACONDICIONAMIENTO DE AMBIENTES PARA EL MÓDULO DEL NUEVO CÓDIGO PROCESAL PENAL, MÓDULO CIVIL CORPORATIVO DE LITIGACIÓN ORAL Y MÓDULO CORPORATIVO LABORAL; EN EL PREDIO DEL EDIFICIO CUZCO DE LA CSJJU

ÁREA TÉCNICA : COORDINACIÓN DE INFRAESTRUCTURA - CSJJU
DIRECCIÓN : Prlg. CUZCO N° 790
UBICACIÓN : Dist. HUANCAYO; Prov. HUANCAYO; Dep. JUNÍN
ESCALA : INDICADA
FECHA : OCTUBRE - 2023

**INSTALACIONES
SANITARIAS**

IS-04

LLEGA TUBERÍA PVC-SAP Ø 1/2"; SE CONECTARÁ A LA RED EXISTENTE EN EL SERVICIO HIGIÉNICO COLINDANTE; PREVIO DESMONTAJE DE TABIQUERÍA DE DRYWALL, REVESTIMIENTO, DEMOLICIÓN DE LOSA DE CONCRETO, SELLADO Y POSTERIOR RESANE DE TODAS LAS SUPERFICIES DETERIORADAS POR EL DESMONTAJE

SS.HH.
AREA=4.00 m2

SS.HH.
AREA=3.30 m2

PVC-SAP Ø 1/2"
VA POR DEBAJO DE LA LOSA

CTO. DE LIMPIEZA
AREA=2.50 m2

VALVULA DE COMPUERTA

PVC-SAP Ø 1/2"

Ø 1/2"

LEYENDA DE AGUA



SÍMBOLO	DESCRIPCIÓN
---	TUBERÍA DE AGUA
---	CODO DE 90°
---	SUBE TUBERÍA DE AGUA
---	BAJA TUBERÍA DE AGUA
---	TEE
---	TEE CON SUBIDA
---	TEE CON BAJADA
---	VALVULA DE COMPUERTA
---	UNION UNIVERSAL
---	PUNTO DE SALIDA DE AGUA
---	VALVULA CHECK
---	LLAVE DE RIEGO

NOTA:

LA RED DE TUBERÍAS SE INSTALARÁ POR DEBAJO DE LA LOSA ALIGERADA, CON SOPORTES METÁLICOS COLGANTES CADA 1.00m.

PRIMER PISO - INST. SANITARIAS - DESAGÜE

ESC: 1/25



SERVICIO DE ACONDICIONAMIENTO DE AMBIENTES PARA EL MÓDULO DEL NUEVO CÓDIGO PROCESAL PENAL, MÓDULO CIVIL CORPORATIVO DE LITIGACIÓN ORAL Y MÓDULO CORPORATIVO LABORAL; EN EL PREDIO DEL EDIFICIO CUZCO DE LA CSJJ

ÁREA TÉCNICA : COORDINACIÓN DE INFRAESTRUCTURA - CSJJU
DIRECCIÓN : Prtg. CUZCO N° 790
UBICACIÓN : Dist. HUANCAYO; Prov. HUANCAYO; Dep. JUNÍN
ESCALA : INDICADA
FECHA : OCTUBRE - 2023

INSTALACIONES
SANITARIAS

IS-05

TUBERÍA PVC-SAP Ø3/4" SE
CONECTARÁ A LA RED EXISTENTE EN
EL SERVICIO HIGIÉNICO COLINDANTE

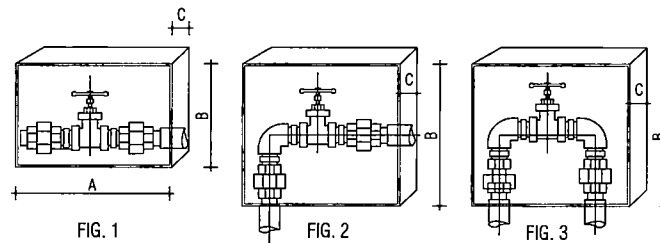
PATIO DE
SERVICIO

VALVULA DE
COMPUERTA

SS.HH.

PVC-SAP Ø 3/4"

Ø 1 1/2"



Ø	A	B	C
1/2"	0,20	0,15	0,07
3/4"	0,25	0,15	0,07
1"	0,25	0,20	0,10

Ø	A	B	C
1/2"	0,20	0,20	0,07
3/4"	0,20	0,20	0,07
1"	0,25	0,25	0,10

- a) LA VÁLVULA DE COMPUERTA DEBERÁ INSTALARSE EN LOS LUGARES DONDE SE INDIQUE EL PROYECTO, EN MUROS NO SE PERMITIRÁ LA INSTALACIÓN EN PISOS.
- b) ANTES DE INSTALAR LA VÁLVULA, DEBERÁ VERIFICARSE SU HERMETISMO.
- c) LA VÁLVULA ESTARÁ UBICADA ENTRE DOS UNIONES UNIVERSALES DE ASIENTO PLANO O SISTEMA EQUIVALENTE, PARA PERMITIR SU REPARACION Y/O MANTENIMIENTO EXTRAYENDO LA VÁLVULA SIN CORTAR LA TUBERÍA.
- d) EL NICHOS DISEÑADO PARA QUE ALBERGUE LA VÁLVULA Y LAS UNIONES UNIVERSALES, DE LAS DIMENSIONES INDICADAS IRÁ EN EL MURO. LLEVARÁ MARCO Y PUERTA DE ALUMINIO, CON FIJADOR O TIRADOR Y SISTEMA DE FIJACIÓN A PRESION.
- e) DEBERÁ TENERSE CUIDADO DE COLOCAR LA VÁLVULA Y LAS UNIONES DE MODO DE NO DIFICULTAR SU OPERACIÓN.

LEYENDA DE AGUA



SÍMBOLO	DESCRIPCIÓN
---	TUBERÍA DE AGUA
---	CODO DE 90°
---	SUBE TUBERÍA DE AGUA
---	BAJA TUBERÍA DE AGUA
---	TEE
---	TEE CON SUBIDA
---	TEE CON BAJADA
---	VALVULA DE COMPUERTA
---	UNION UNIVERSAL
---	PUNTO DE SALIDA DE AGUA
---	VALVULA CHECK
---	LLAVE DE RIEGO

NOTA:

LA RED DE TUBERÍAS SE INSTALARÁ POR DEBAJO DE LA LOSA ALIGERADA, CON SOPORTES METÁLICOS COLGANTES CADA 1.00m.

SEGUNDO PISO - INST. SANITARIAS - AGUA

ESC: 1/25

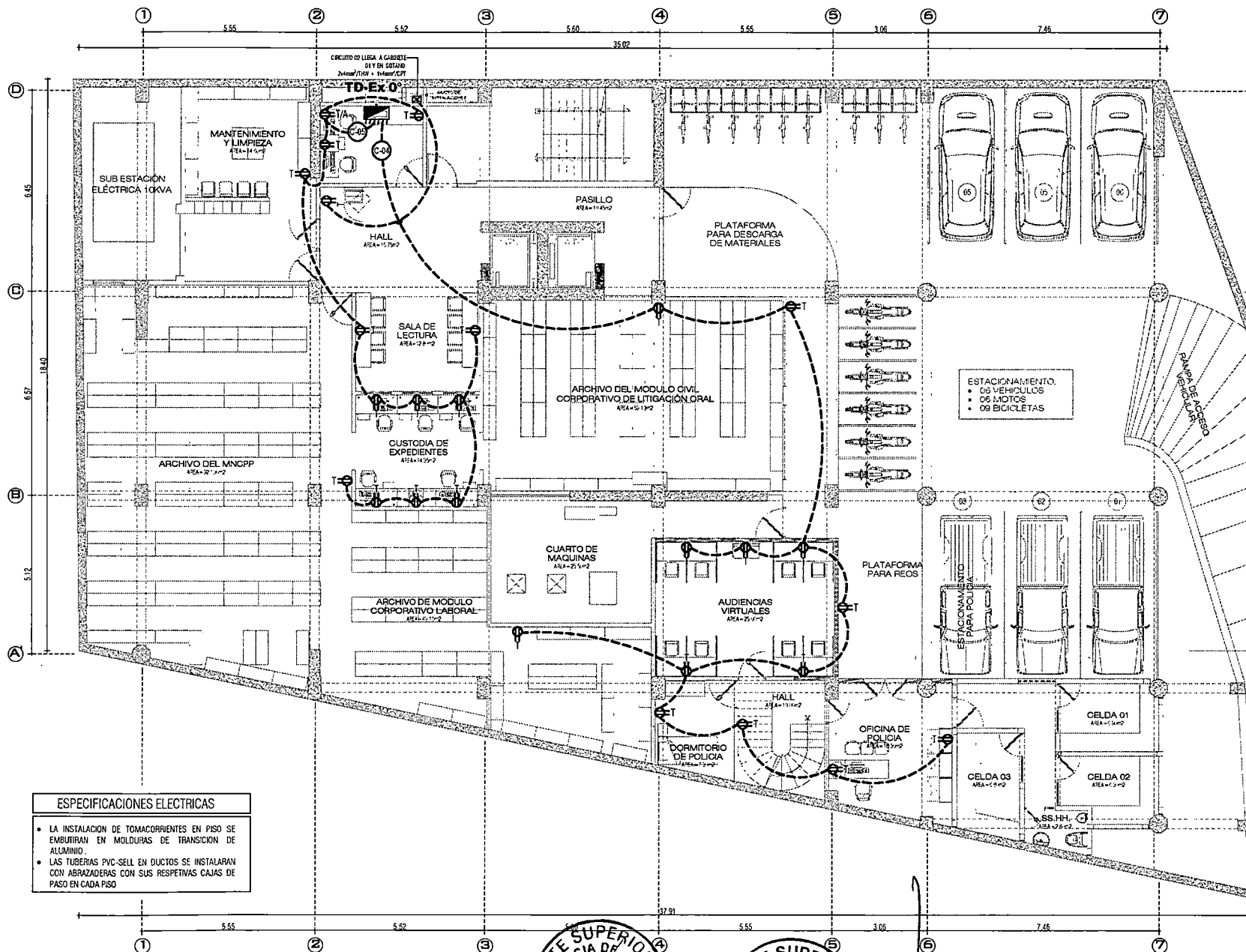


*SERVICIO DE ACONDICIONAMIENTO DE AMBIENTES PARA EL MÓDULO DEL NUEVO CÓDIGO PROCESAL PENAL, MÓDULO CIVIL CORPORATIVO DE LITIGACIÓN ORAL Y MÓDULO CORPORATIVO LABORAL; EN EL PREDIO DEL EDIFICIO CUZCO DE LA CSJUN.

ÁREA TÉCNICA : COORDINACIÓN DE INFRAESTRUCTURA - CSJUN
DIRECCIÓN : Prlg. CUZCO N° 790
UBICACIÓN : Dist. HUANCAYO; Prov. HUANCAYO; Dep. JUNÍN
ESCALA : INDICADA
FECHA : OCTUBRE - 2023

INSTALACIONES
SANITARIAS

IS-06






LEYENDA DE INST. ELECTRICAS		
SÍMBOLO	DESCRIPCIÓN	COTA
	TABLERO DE DISTRIBUCIÓN EXISTENTE	1.80
	TABLERO DE DISTRIBUCIÓN NUEVO	1.80
	LUMINARIA LED TIPO PLATO DE 30W, E27, Ø24cm, LUZ FRÍA; A INSTALAR (INCLUYE SOCKET, CANALETA Y CABLES PARA SU CONEXIÓN AL CIRCUITO DE LUMINARIAS).	CIELO RASO
	LUMINARIA TIPO DICROICO LED DE 5W, LUZ CALDA; A INSTALAR	CIELO RASO
	LUMINARIA EXISTENTE A REUBICAR (INCLUYE CANALETAS, CABLES Y ACCESORIOS PARA SU INSTALACIÓN)	CIELO RASO
	LUMINARIA LED TIPO BRACKET/ APLIQUE DE 5W, LUZ CALDA; A INSTALAR	2.00
	LUMINARIA LED CUADRADO TIPO PANEL PARA EMBUTIR (EXISTENTE).	CIELO RASO
	LUMINARIA LED CIRCULAR PARA EMBUTIR (EXISTENTE).	CIELO RASO
	LUMINARIA TIPO FLUORESCENTE 2x18W (EXISTENTE).	CIELO RASO
	INTERRUPTOR SIMPLE A INSTALAR	1.40
	INTERRUPTOR DOBLE A INSTALAR	1.40
	TOMACORRIENTE DOBLE CON LINEA TIERRA; A INSTALAR	0.40
	TOMACORRIENTE EXISTENTE	0.40
	TOMACORRIENTE ALTO EXISTENTE	0.80-1.30
	TOMACORRIENTE DOBLE CON LINEA TIERRA; A INSTALAR	1.80
	TOMACORRIENTE DOBLE CON LINEA TIERRA; A INSTALAR DE PUNTO CERCAÑO EXISTENTE	0.40
	TOMACORRIENTE SIMPLE ALTO DE EMERGENCIA; A INSTALAR	2.40
	TOMACORRIENTE DE PISO DOBLE CON LINEA TIERRA; A INSTALAR	PISO

LEYENDA DE CIRCUITOS	
	TUBERÍA PVC-SEL Ø 20mm. (EMBUITO EN TABIQUERÍA DE DRYWALL) Y/O CANALETA ADOSABLE DE PVC 12x20mm. (SOBRE LOSA ALGERADA). CONDUCTORES DE 2x2.5mm²/THW A INSTALAR. PARA INTERRUPTOR
	TUBERÍA PVC-SEL Ø 20mm. (DENTRO DE CIELO RASO SUSPENDIDO). Y/O CANALETA ADOSABLE DE PVC DE 12x20mm. (SOBRE LOSA ALGERADA). CONDUCTORES DE 2x2.5mm²/THW A INSTALAR. PARA LUMINARIAS
	TUBERÍA PVC-SEL Ø 20mm. (EMBUITO EN TABIQUERÍA DE DRYWALL Y EN DUCTOS DE INSTALACIÓN) Y/O CANALETA ADOSABLE PVC DE 12x20mm. (SOBRE MUROS EXISTENTES). CONDUCTORES DE 2x4mm²/THW + 1x4mm²/CPT A INSTALAR. PARA TOMACORRIENTES
	CONEXIÓN ENTRE ARTEFACTOS ELECTRICOS EXISTENTES.

ESPECIFICACIONES ELECTRICAS

- LA INSTALACION DE TOMACORRIENTES EN PISO SE EMBUTIRAN EN MOLDEAS DE TRANSICION DE ALUMINIO
- LAS TUBERIAS PVC-SEL EN DUCTOS SE INSTALARAN CON ABRAZADERAS CON SUS RESPECTIVAS CAJAS DE PASO EN CADA PISO

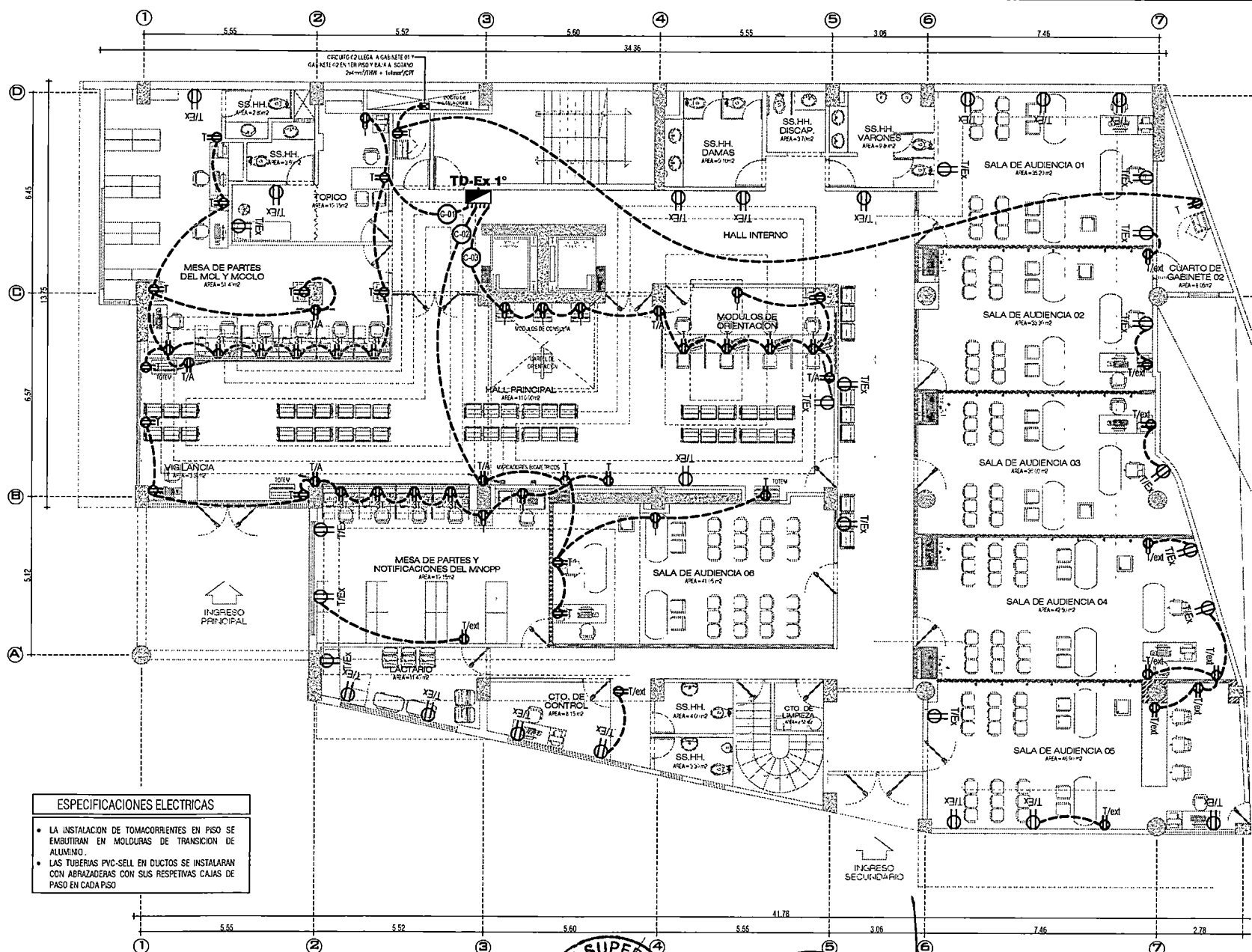
INST. ELECTRICAS - SOTANO
MNCPP/MCLO/MC...



"SERVICIO DE ACONDICIONAMIENTO DE AMBIENTES PARA EL MÓDULO DEL NUEVO CÓDIGO PROCESAL PENAL, MÓDULO CIVIL CORPORATIVO DE LITIGACIÓN ORAL Y MÓDULO CORPORATIVO LABORAL; EN EL PREDIO DEL EDIFICIO CUZCO DE LA CSJUN"	
ÁREA TÉCNICA	: COORDINACIÓN DE INFRAESTRUCTURA - CSJUN
DIRECCIÓN	: Prfg. CUZCO N° 790
UBICACIÓN	: Dist. HUANCAYO; Prov. HUANCAYO; Dep. JUNÍN
ESCALA	: INDICADA
FECHA	: OCTUBRE - 2023

INSTALACIONES ELECTRICAS

IE-01





ESPECIFICACIONES ELECTRICAS

- LA INSTALACION DE TOMACORRIENTES EN PISO SE EMBUTIRAN EN MOLDURAS DE TRANSICION DE ALUMINIO
- LAS TUBERIAS PVC-SEL EN DUCTOS SE INSTALARAN CON ABRAZADERAS CON SUS RESPECTIVAS CAJAS DE PASO EN CADA PISO

LEYENDA DE INST. ELECTRICAS		
SIMBOLO	DESCRIPCION	COTA
	TABLERO DE DISTRIBUCION EXISTENTE	1.80
	TABLERO DE DISTRIBUCION NUEVO	1.80
	LUMINARIA LED TIPO PLATO DE 30W. E27, Ø24cm. LUZ FRIA: A INSTALAR (INCLUDE SOCKET, CANALETA Y CABLES PARA SU CONEXION AL CIRCUITO DE LUMINARIAS).	CIELO RASO
	LUMINARIA TIPO DICROICO LED DE 5W. LUZ CALIDA: A INSTALAR.	CIELO RASO
	LUMINARIA EXISTENTE A REUBICAR INCLUDE CANALETAS, CABLES Y ACCESORIOS PARA SU INSTALACION	CIELO RASO
	LUMINARIA LED TIPO BRACKET/ APILQUE DE 5W. LUZ CALIDA: A INSTALAR.	2.00
	LUMINARIA LED CUADRADO TIPO PANEL PARA EMBUTIR (EXISTENTE).	CIELO RASO
	LUMINARIA LED CIRCULAR PARA EMBUTIR (EXISTENTE).	CIELO RASO
	LUMINARIA TIPO FLUORESCENTE 2x1 8W. (EXISTENTE).	CIELO RASO
	INTERRUPTOR SIMPLE A INSTALAR	1.40
	INTERRUPTOR DOBLE A INSTALAR	1.40
	TOMACORRIENTE DOBLE CON LINEA TIERRA: A INSTALAR	0.40
	TOMACORRIENTE TRIPLE CON LINEA TIERRA: A INSTALAR	0.40
	TOMACORRIENTE EXISTENTE	0.40
	TOMACORRIENTE ALTO EXISTENTE	0.80-1.30
	TOMACORRIENTE DOBLE CON LINEA TIERRA: A INSTALAR	1.80
	TOMACORRIENTE DOBLE CON LINEA TIERRA: A INSTALAR DE PUNTO CERCAO EXISTENTE	0.40
	TOMACORRIENTE SIMPLE ALTO DE EMERGENCIA: A INSTALAR	2.40
	TOMACORRIENTE DE PISO DOBLE CON LINEA TIERRA: A INSTALAR	PISO

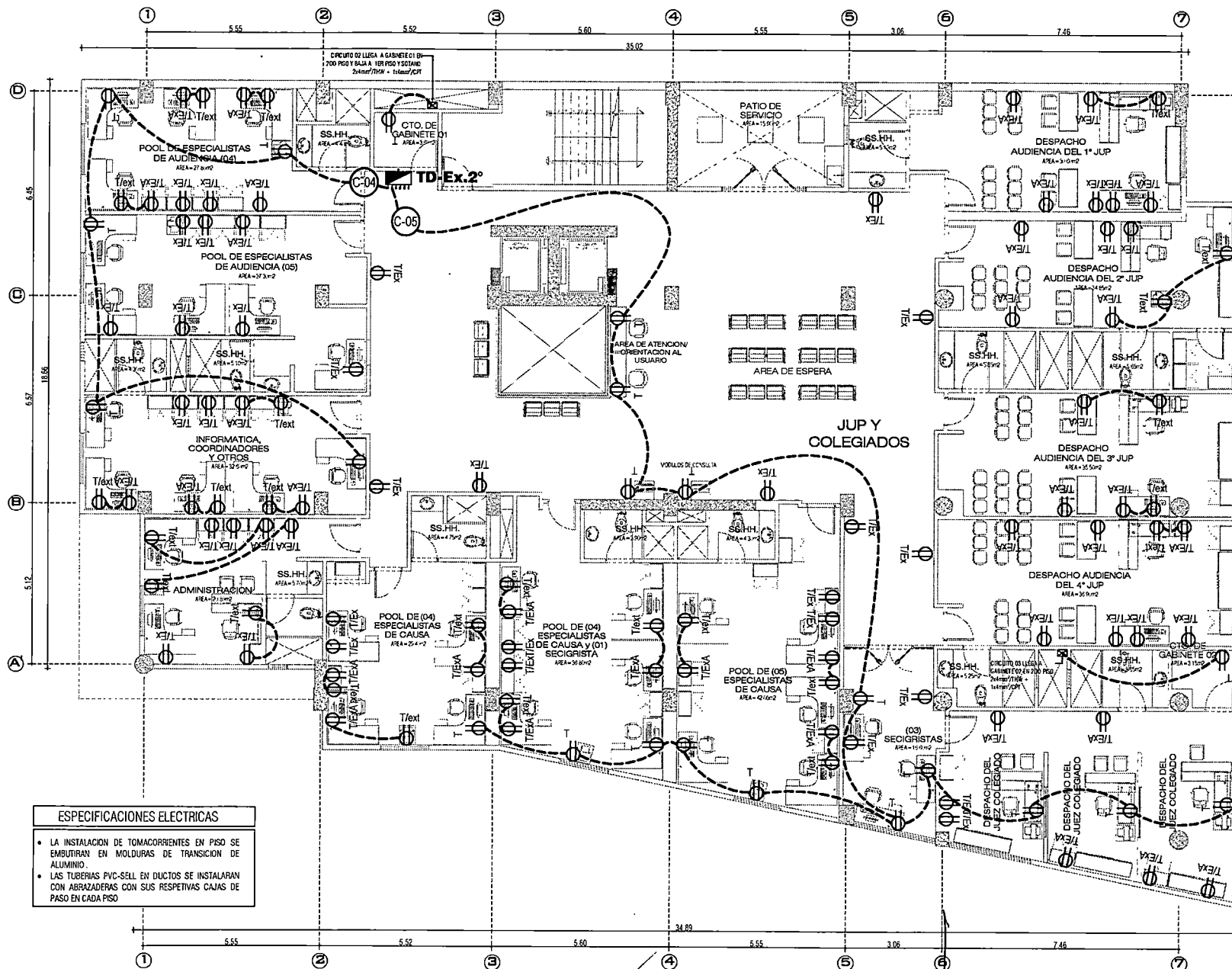
LEYENDA DE CIRCUITOS	
	TUBERIA PVC-SEL Ø 20mm. (EMBUITO EN TABIQUERIA DE DRYWALL) Y/O CANALETA ADOSABLE DE PVC 12x20mm. (SOBRE LOSA ALIGERADA). CONDUCTORES DE 2x2.5mm ² /THW A INSTALAR. PARA INTERRUPTOR.
	TUBERIA PVC-SEL Ø 20mm. (CENTRO DE CIELO RASO SUSPENDIDO) Y/O CANALETA ADOSABLE DE PVC DE 12x20mm. (SOBRE LOSA ALIGERADA). CONDUCTORES DE 2x2.5mm ² /THW A INSTALAR. PARA LUMINARIAS.
	TUBERIA PVC-SEL Ø 20mm. (EMBUITO EN TABIQUERIA DE DRYWALL Y EN DUCTOS DE INSTALACION) Y/O CANALETA ADOSABLE PVC DE 12x20mm. (SOBRE MUROS EXISTENTES). CONDUCTORES DE 2x4mm ² /THW + 1x4mm ² /CPT A INSTALAR. PARA TOMACORRIENTES.
	CONEXION ENTRE ARTEFACTOS ELECTRICOS EXISTENTES.

INST. ELECTRICAS - PRIMER NIVEL
MNOPP/MCCLO/MCL
ESC: 1/125



"SERVICIO DE ACONDICIONAMIENTO DE AMBIENTES PARA EL MÓDULO DEL NUEVO CÓDIGO PROCESAL PENAL. MÓDULO CIVIL CORPORATIVO DE LITIGACIÓN ORAL Y MÓDULO CORPORATIVO LABORAL; EN EL PRECIO DEL EDIFICIO CUZCO DE LA CSJUN"

ÁREA TÉCNICA :	COORDINACION DE INFRAESTRUCTURA - CSJUN	INSTALACIONES ELECTRICAS IE-02
DIRECCIÓN :	Prig. CUZCO N° 780	
UBICACIÓN :	Dist. HUANCAYO, Prov. HUANCAYO, Dep. JUNÍN	
ESCALA :	INDICADA	
FECHA :	OCTUBRE - 2023	



ESPECIFICACIONES ELECTRICAS

- LA INSTALACION DE TOMACORRIENTES EN PISO SE EMBUTIRAN EN MOLDURAS DE TRANSICION DE ALUMINIO
- LAS TUBERIAS PVC-SEL EN DUCTOS SE INSTALARAN CON ABRAZADERAS CON SUS RESPECTIVAS CAJAS DE PASO EN CADA PISO

LEYENDA DE INST. ELECTRICAS




SÍMBOLO	DESCRIPCIÓN	COTA
	TABLERO DE DISTRIBUCIÓN EXISTENTE	1.80
	TABLERO DE DISTRIBUCIÓN NUEVO	1.80
	LUMINARIA LED TIPO PLATO DE 30W., E27, Ø24cm. LUZ FRÍA: A INSTALAR. (INCLUDE SOCKET, CANALETA Y CABLES PARA SU CONEXIÓN AL CIRCUITO DE LUMINARIAS).	CIELO RASO
	LUMINARIA TIPO DICROICO LED DE 5W. LUZ CALDA: A INSTALAR	CIELO RASO
	LUMINARIA EXISTENTE A REUSAR. INCLUDE CANALETAS, CABLES Y ACCESORIOS PARA SU INSTALACIÓN	CIELO RASO
	LUMINARIA LED TIPO BRACKET/ APLIQUE DE 5W. LUZ CALDA: A INSTALAR	2.00
	LUMINARIA LED CUADRADO TIPO PANEL PARA EMBUTIR (EXISTENTE).	CIELO RASO
	LUMINARIA LED CIRCULAR PARA EMBUTIR (EXISTENTE).	CIELO RASO
	LUMINARIA TIPO FLUORESCENTE 2x1 8W. (EXISTENTE).	CIELO RASO
	INTERRUPTOR SIMPLE A INSTALAR	1.40
	INTERRUPTOR DOBLE A INSTALAR	1.40
	TOMACORRIENTE DOBLE CON LINEA TIERRA: A INSTALAR	0.40
	TOMACORRIENTE EXISTENTE	0.40
	TOMACORRIENTE ALTO EXISTENTE	0.80-1.30
	TOMACORRIENTE ALTO DOBLE CON LINEA TIERRA: A INSTALAR	1.80
	TOMACORRIENTE DOBLE CON LINEA TIERRA: A INSTALAR DE PUNTO CERCAO EXISTENTE	0.40
	TOMACORRIENTE SIMPLE ALTO DE EMERGENCIA: A INSTALAR	2.40
	TOMACORRIENTE DE PISO DOBLE CON LINEA TIERRA: A INSTALAR	PISO

LEYENDA DE CIRCUITOS

	TUBERÍA PVC-SEL Ø 20mm. (EMBUTIDO EN TABIQUERÍA DE DRYWALL) Y/O CANALETA ADOSABLE DE PVC DE 12x20mm. (SOBRE LOSA ALIGERADA). CONDUCTORES DE 2x2.5mm ² /THW A INSTALAR PARA INTERRUPTOR.
	TUBERÍA PVC-SEL Ø 20mm. (DENTRO DE CIELOPISO SUSPENDIDO), Y/O CANALETA ADOSABLE DE PVC DE 12x20mm. (SOBRE LOSA ALIGERADA). CONDUCTORES DE 2x2.5mm ² /THW A INSTALAR PARA LUMINARIAS.
	TUBERÍA PVC-SEL Ø 20mm. (EMBUTIDO EN TABIQUERÍA DE DRYWALL Y EN DUCTOS DE INSTALACIÓN) Y/O CANALETA ADOSABLE PVC DE 12x20mm. (SOBRE MUROS EXISTENTES). CONDUCTORES DE 2x4mm ² /THW + 1x4mm ² /CPT A INSTALAR PARA TOMACORRIENTES.
	CONEXIÓN ENTRE ARTEFACTOS ELECTRICOS EXISTENTES.

INST. ELECTRICAS - SEGUNDO NIVEL

MODULO DEL NUEVO CODIGO PROCESAL PENAL
ESC: 1/125

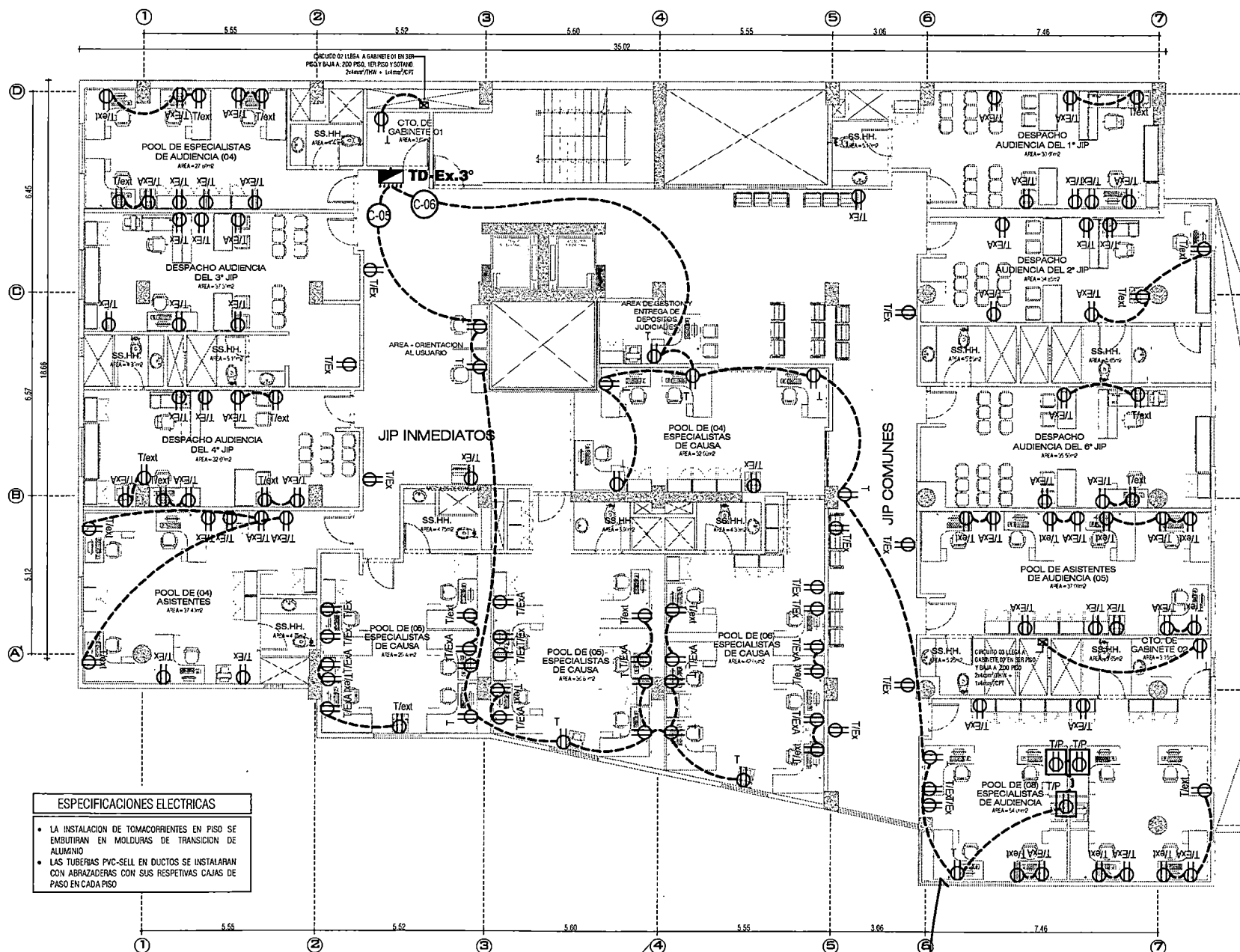


SERVICIO DE ACONDICIONAMIENTO DE AMBIENTES PARA EL MÓDULO DEL NUEVO CÓDIGO PROCESAL PENAL, MÓDULO CIVIL CORPORATIVO DE LITIGACIÓN ORAL Y MÓDULO CORPORATIVO LABORAL; EN EL PREDIO DEL EDIFICIO CUZCO DE LA CSJUU

ÁREA TÉCNICA : COORDINACIÓN DE INFRAESTRUCTURA - CSJUU
DIRECCIÓN : Prig. CUZCO N° 750
UBICACIÓN : Dist. HUANCAYO; Prov. HUANCAYO; Dep. JUNÍN
ESCALA : INDICADA
FECHA : OCTUBRE - 2023

INSTALACIONES ELECTRICAS

IE-03



ESPECIFICACIONES ELECTRICAS


- LA INSTALACION DE TOMACORRIENTES EN PISO SE EMBUTIRAN EN MOLDURAS DE TRANSICION DE ALUMINIO
- LAS TUBERIAS PVC-SEL EN DUCTOS SE INSTALARAN CON ABRAZADERAS CON SUS RESPECTIVAS CAJAS DE PASO EN CADA PISO

LEYENDA DE INST. ELECTRICAS		
SIMBOLO	DESCRIPCION	COTA
	TABLERO DE DISTRIBUCION EXISTENTE	1.80
	TABLERO DE DISTRIBUCION NUEVO	1.80
	LUMINARIA LED TIPO PLATO DE 30W. E27, Ø24cm. LUZ FRIA. A INSTALAR (INCLUYE SOCKET, CANALETA Y CABLES PARA SU CONEXION AL CIRCUITO DE LUMINARIAS).	CIELO RASO
	LUMINARIA TIPO DICROICO LED DE SW. LUZ CALIDA. A INSTALAR.	CIELO RASO
	LUMINARIA EXISTENTE A REUBICAR INCLUYE CANALETAS, CABLES Y ACCESORIOS PARA SU INSTALACION	CIELO RASO
	LUMINARIA LED TIPO BRACKET/ APLIQUE DE SW. LUZ CALIDA. A INSTALAR	2.00
	LUMINARIA LED CUADRADO TIPO PANEL PARA EMBUTIR (EXISTENTE).	CIELO RASO
	LUMINARIA LED CIRCULAR PARA EMBUTIR (EXISTENTE).	CIELO RASO
	LUMINARIA TIPO FLUORESCENTE 2x18W. (EXISTENTE).	CIELO RASO
	INTERRUPTOR SIMPLE A INSTALAR.	1.40
	INTERRUPTOR DOBLE A INSTALAR.	1.40
	TOMACORRIENTE DOBLE CON LINEA TIERRA. A INSTALAR	0.40
	TOMACORRIENTE EXISTENTE	0.40
	TOMACORRIENTE ALTO EXISTENTE	0.80-1.30
	TOMACORRIENTE DOBLE CON LINEA TIERRA. A INSTALAR	1.80
	TOMACORRIENTE DOBLE CON LINEA TIERRA. A INSTALAR DE PUNTO CERCAÑO EXISTENTE	0.40
	TOMACORRIENTE SIMPLE ALTO DE EMERGENCIA. A INSTALAR	2.40
	TOMACORRIENTE DE PISO DOBLE CON LINEA TIERRA. A INSTALAR	PISO

LEYENDA DE CIRCUITOS	
	TUBERIA PVC-SEL Ø 20mm. (EMBUITO EN TABIQUERIA DE DRYWALL) Y/O CANALETA ADOSABLE DE PVC DE 12x20mm. (SOBRE LOSA ALIGERADA). CONDUCTORES DE 2x2.5mm²/TIWA A INSTALAR. PARA INTERRUPTOR.
	TUBERIA PVC-SEL Ø 20mm. (DENTRO DE CIELO RASO SUSPENDIDO). Y/O CANALETA ADOSABLE DE PVC DE 12x20mm. (SOBRE LOSA ALIGERADA). CONDUCTORES DE 2x2.5mm²/TIWA A INSTALAR. PARA LUMINARIAS.
	TUBERIA PVC-SEL Ø 20mm. (EMBUITO EN TABIQUERIA DE DRYWALL Y EN DUCTOS DE INSTALACION) Y/O CANALETA ADOSABLE PVC DE 12x20mm. (SOBRE MUROS EXISTENTES). CONDUCTORES DE 2x4mm²/TIWA + 1x4mm²/CPT A INSTALAR. PARA TOMACORRIENTES.
	CONEXION ENTRE ARTEFACTOS ELECTRICOS EXISTENTES.

INST. ELECTRICAS - TERCER NIVEL

MÓDULO DEL NUEVO CÓDIGO PROCESAL PENAL
ESC: 1/125

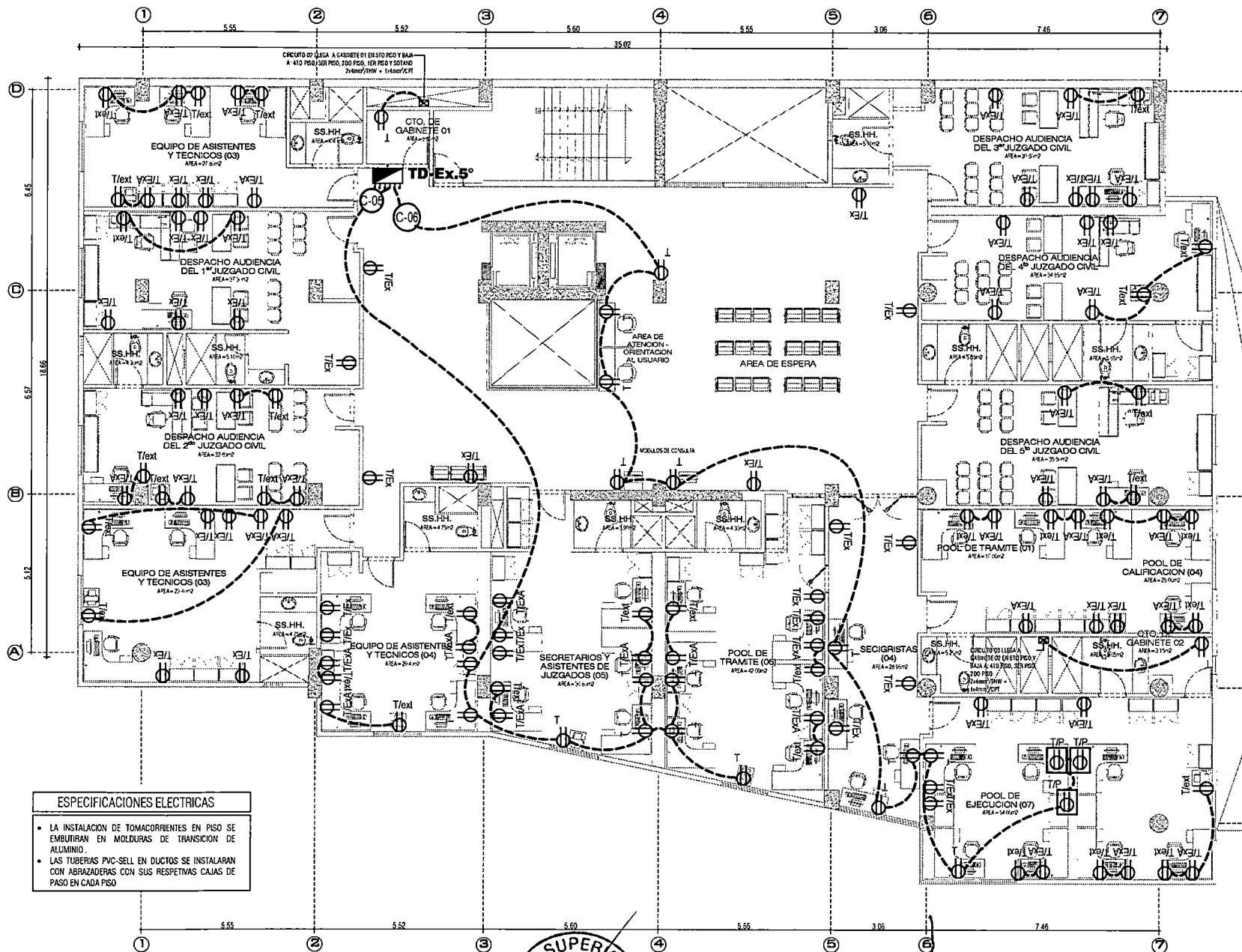


"SERVICIO DE ACONDICIONAMIENTO DE AMBIENTES PARA EL MÓDULO DEL NUEVO CÓDIGO PROCESAL PENAL, MÓDULO CIVIL CORPORATIVO DE LITIGACIÓN ORAL Y MÓDULO CORPORATIVO LABORAL: EN EL PRECIO DEL EDIFICIO CUZCO DE LA CSJU"

ÁREA TÉCNICA : COORDINACION DE INFRAESTRUCTURA - CSJU
DIRECCIÓN : Prig. CUZCO N° 790
UBICACIÓN : Dist. HUANCAYO; Prov. HUANCAYO; Dep. JUNÍN
ESCALA : INDICADA
FECHA : OCTUBRE - 2023

INSTALACIONES ELECTRICAS

IE-04





LEYENDA DE INST. ELECTRICAS		
SIMBOLO	DESCRIPCIÓN	COTA
	TABlero DE DISTRIBUCIÓN EXISTENTE	1.80
	TABlero DE DISTRIBUCIÓN NUEVO	1.80
	LUMINARIA LED TIPO PLATO DE 30W., E27, Ø24cm. LUZ FRÍA; A INSTALAR (INCLUYE SOCKET, CANALETA Y CABLES PARA SU CONEXIÓN AL CIRCUITO DE LUMINARIAS).	CIELO RASO
	LUMINARIA TIPO DICROICO LED DE 5W. LUZ CALIDA; A INSTALAR.	CIELO RASO
	LUMINARIA EXISTENTE A REUBICAR INCLUYE CANALETAS, CABLES Y ACCESORIOS PARA SU INSTALACIÓN	CIELO RASO
	LUMINARIA LED TIPO BRACKET/ APLOQUE DE 5W. LUZ CALIDA; A INSTALAR.	2.00
	LUMINARIA LED CUADRADO TIPO PANEL PARA EMBUTIR (EXISTENTE).	CIELO RASO
	LUMINARIA LED CIRCULAR PARA EMBUTIR (EXISTENTE).	CIELO RASO
	LUMINARIA TIPO FLUORESCENTE 2x18W. (EXISTENTE).	CIELO RASO
	INTERRUPTOR SIMPLE A INSTALAR.	1.40
	INTERRUPTOR DOBLE A INSTALAR.	1.40
	TOMACORRIENTE DOBLE CON LÍNEA TIERRA; A INSTALAR.	0.40
	TOMACORRIENTE EXISTENTE	0.40
	TOMACORRIENTE ALTO EXISTENTE	0.80-1.30
	TOMACORRIENTE DOBLE CON LÍNEA TIERRA; A INSTALAR	1.80
	TOMACORRIENTE DOBLE CON LÍNEA TIERRA; A INSTALAR DE PUNTO CERCAÑO EXISTENTE	0.40
	TOMACORRIENTE SIMPLE ALTO DE EMERGENCIA; A INSTALAR.	2.40
	TOMACORRIENTE DE PISO DOBLE CON LÍNEA TIERRA; A INSTALAR.	PISO

LEYENDA DE CIRCUITOS	
	TUBERÍA PVC-SEL Ø 20mm. (EMBUTIDO EN TABIQUERÍA DE DRYWALL) Y/O CANALETA ADOSABLE DE PVC 12x20mm. (SOBRE LOSA ALIGERADA). CONDUCTORES DE 2x2.5mm²/THW A INSTALAR PARA INTERRUPTOR.
	TUBERÍA PVC-SEL Ø 20mm. (DENTRO DE CIELO RASO SUSPENDIDO), Y/O CANALETA ADOSABLE DE PVC DE 12x20mm. (SOBRE LOSA ALIGERADA). CONDUCTORES DE 2x2.5mm²/THW A INSTALAR PARA LUMINARIAS.
	TUBERÍA PVC-SEL Ø 20mm. (EMBUTIDO EN TABIQUERÍA DE DRYWALL Y EN DUCTOS DE INSTALACIÓN) Y/O CANALETA ADOSABLE PVC DE 12x20mm. (SOBRE MUROS EXISTENTES). CONDUCTORES DE 2x4mm²/THW + 1x4mm²/CPT A INSTALAR PARA TOMACORRIENTES.
	CONDICIÓN ENTRE ARTEFACTOS ELÉCTRICOS EXISTENTES.

ESPECIFICACIONES ELECTRICAS

- LA INSTALACION DE TOMACORRIENTES EN PISO SE EMBUTIRAN EN MOLDURAS DE TRANSICION DE ALUMINIO.
- LAS TUBERIAS PVC-SEL EN DUCTOS SE INSTALARAN CON ABRAZADERAS CON SUS RESPECTIVAS CAJAS DE PASE EN CADA PISO

INST. ELECTRICAS - QUINTO NIVEL
MÓDULO CIVIL CORPORATIVO DE LITIGACIÓN ORAL
ESC: 1/125

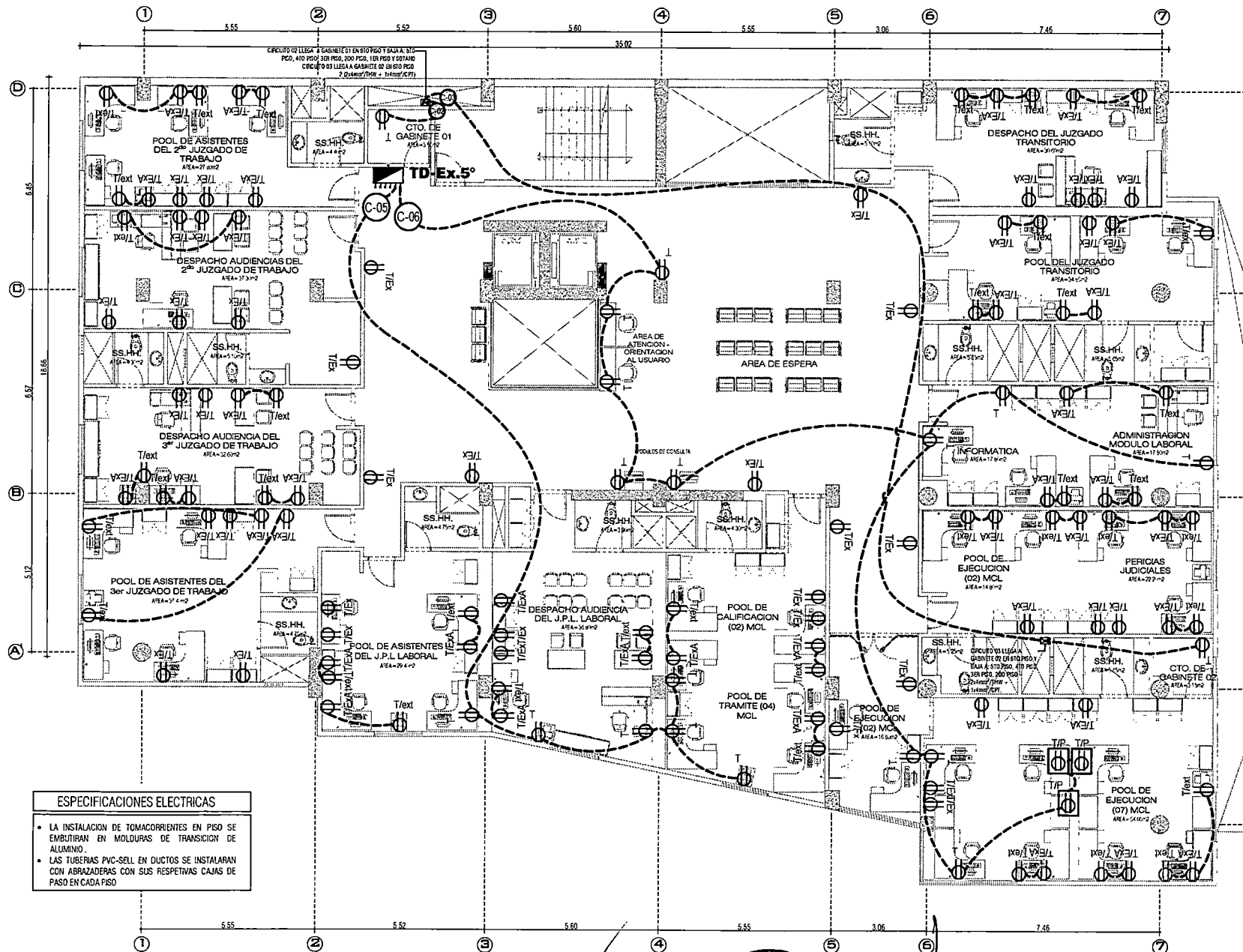


"SERVICIO DE ACONDICIONAMIENTO DE AMBIENTES PARA EL MÓDULO DEL NUEVO CÓDIGO PROCESAL PENAL, MÓDULO CIVIL CORPORATIVO DE LITIGACIÓN ORAL Y MÓDULO CORPORATIVO LABORAL, EN EL PRECIO DEL EDIFICIO CUZCO DE LA CSJJP"

ÁREA TÉCNICA : COORDINACION DE INFRAESTRUCTURA - CSJJJ
DIRECCIÓN : Prig. CUZCO N° 790
UBICACIÓN : Dist. HUANCAYO; Prov. HUANCAYO, Dep. JUNÍN
ESCALA : INDICADA
FECHA : OCTUBRE - 2023

INSTALACIONES ELECTRICAS

IE-06



ESPECIFICACIONES ELECTRICAS

- LA INSTALACION DE TOMACORRIENTES EN PISO SE EMBUTIRAN EN MOLDRAS DE TRANSICION DE ALUMINO.
- LAS TUBERIAS PVC-SEL EN DUCTOS SE INSTALARAN CON ABRAZADERAS CON SUS RESPETIVAS CAJAS DE PASO EN CADA PISO

LEYENDA DE INST. ELECTRICAS





SIMBOLO	DESCRIPCION	COTA
	TABLERO DE DISTRIBUCION EXISTENTE	1.80
	TABLERO DE DISTRIBUCION NUEVO	1.80
	LUMINARIA LED TIPO PLATO DE 30W. E27. 824cm. LUZ FRIA: A INSTALAR (INCLUYE SOCKET, CANALETA Y CABLES PARA SU CONEXION AL CIRCUITO DE LUMINARIAS).	CIELO RASO
	LUMINARIA TIPO DICROICO LED DE 5W. LUZ CALIDA: A INSTALAR	CIELO RASO
	LUMINARIA EXISTENTE A REUBICAR. INCLUYE CANALETAS, CABLES Y ACCESORIOS PARA SU INSTALACION	CIELO RASO
	LUMINARIA LED CUADRADO TIPO PANEL PARA EMBUTIR (EXISTENTE).	CIELO RASO
	LUMINARIA LED CIRCULAR PARA EMBUTIR (EXISTENTE).	CIELO RASO
	LUMINARIA TIPO FLUORESCENTE 2x18W. (EXISTENTE)	CIELO RASO
	INTERRUPTOR SIMPLE A INSTALAR.	1.40
	INTERRUPTOR DOBLE A INSTALAR.	1.40
	TOMACORRIENTE DOBLE CON LINEA TIERRA: A INSTALAR	0.40
	TOMACORRIENTE EXISTENTE	0.40
	TOMACORRIENTE ALTO EXISTENTE	0.80-1.30
	TOMACORRIENTE DOBLE CON LINEA TIERRA: A INSTALAR	1.80
	TOMACORRIENTE DOBLE CON LINEA TIERRA: A INSTALAR DE PUNTO CERCAÑO EXISTENTE	0.40
	TOMACORRIENTE SIMPLE ALTO DE EMERGENCIA: A INSTALAR	2.40
	TOMACORRIENTE DE PISO DOBLE CON LINEA TIERRA: A INSTALAR	PISO

LEYENDA DE CIRCUITOS

	TUBERIA PVC-SEL Ø 20mm. (EMBITIDO EN TABIQUERIA DE DRYWALL) Y/O CANALETA ADOSABLE DE PVC 12x20mm. (SOBRE LOSA ALIGERADA). CONDUCTORES DE 2x2.5mm ² /THW A INSTALAR. PARA INTERRUPTOR.
	TUBERIA PVC-SEL Ø 20mm. (DENTRO DE CIELO RASO SUSPENDIDO). Y/O CANALETA ADOSABLE DE PVC DE 12x20mm. (SOBRE LOSA ALIGERADA). CONDUCTORES DE 2x2.5mm ² /THW A INSTALAR. PARA LUMINARIAS.
	TUBERIA PVC-SEL Ø 20mm. (EMBITIDO EN TABIQUERIA DE DRYWALL Y EN DUCTOS DE INSTALACION) Y/O CANALETA ADOSABLE PVC DE 12x20mm. (SOBRE MUROS EXISTENTES). CONDUCTORES DE 2x2mm ² /THW + 1x4mm ² /CPT A INSTALAR. PARA TOMACORRIENTES.
	CONEXION ENTRE ARTEFACTOS ELECTRICOS EXISTENTES.

INST. ELECTRICAS - SEXTO NIVEL

MODULO CORPORATIVO LABORAL
MODULO CIVIL CORPORATIVO DE LITIGACION ORAL
ESC: 1/12/2023

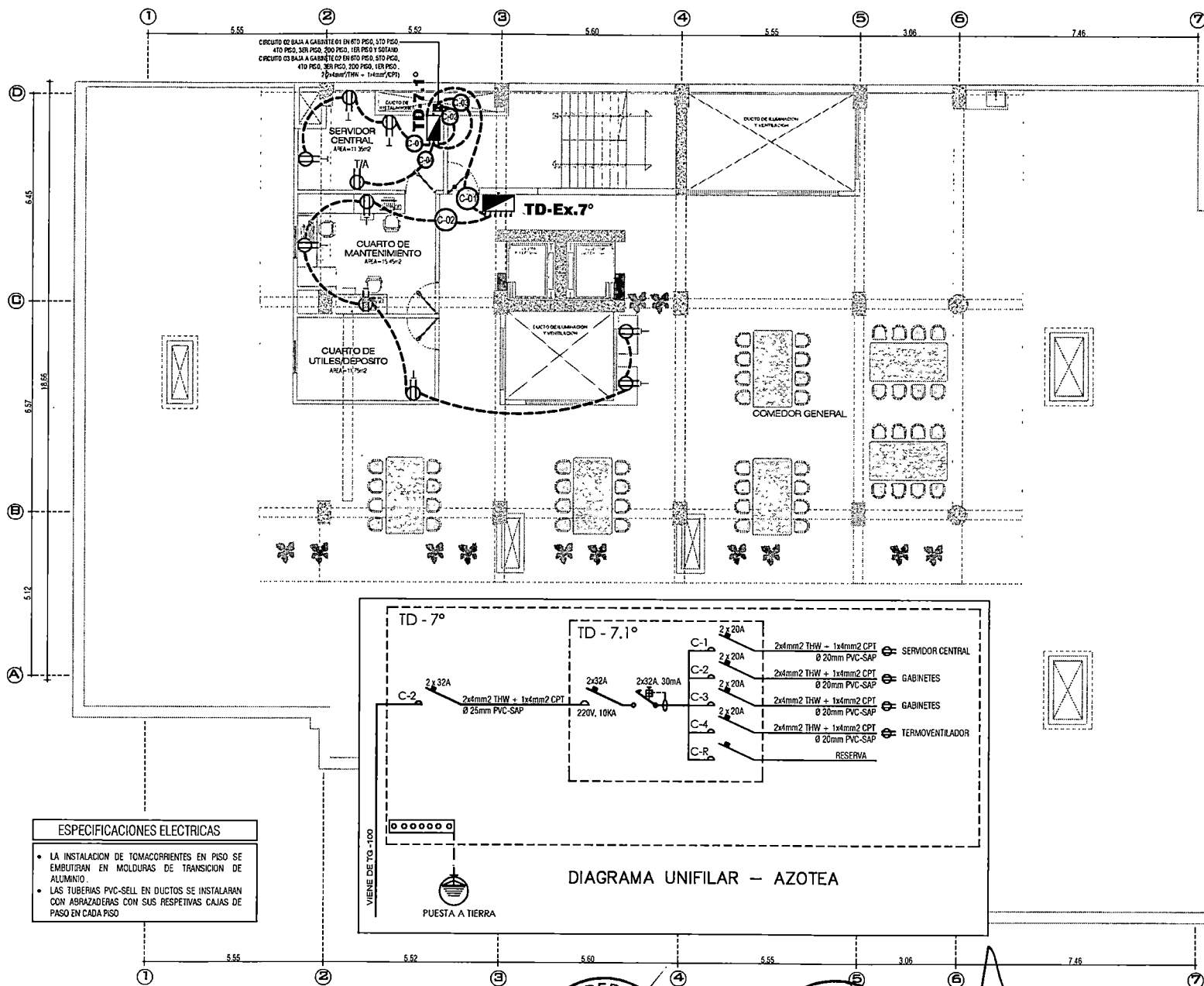


"SERVICIO DE ACONDICIONAMIENTO DE AMBIENTES PARA EL MÓDULO DEL NUEVO CÓDIGO PROCESAL PENAL, MÓDULO CIVIL CORPORATIVO DE LITIGACION ORAL Y MÓDULO CORPORATIVO LABORAL, EN EL PRECIO DEL EDIFICIO CUZCO DE LA CSJJ"

AREA TECNICA : COORDINACION DE INFRAESTRUCTURA - CSJJJ
DIRECCION : Prig. CUZCO N° 790
UBICACION : Dist. HUANCAYO; Prov. HUANCAYO; Dep. JUNÍN
ESCALA : INDICADA
FECHA : OCTUBRE - 2023

INSTALACIONES ELECTRICAS



IE-07



LEYENDA DE INST. ELECTRICAS		
SÍMBOLO	DESCRIPCIÓN	COTA
	TABLERO DE DISTRIBUCIÓN EXISTENTE	1.80
	TABLERO DE DISTRIBUCIÓN NUEVO	1.80
	LUMINARIA LED TIPO PLATO DE 30W, E27, Ø24cm. A INSTALAR (INCLUYE SOCKET, CANALETA Y CABLES PARA SU CONEXIÓN AL CIRCUITO DE LUMINARIAS).	CIELO RASO
	LUMINARIA TIPO DICROICO LED DE 5W. LUZ CALDA: A INSTALAR	CIELO RASO
	LUMINARIA LED TIPO BRACKET/ APILQUE DE 5W. LUZ CALDA: A INSTALAR	2.00
	LUMINARIA LED CUADRADO TIPO PANEL PARA EMBUTIR (EXISTENTE).	CIELO RASO
	LUMINARIA LED CIRCULAR PARA EMBUTIR (EXISTENTE).	CIELO RASO
	LUMINARIA TIPO FLUORESCENTE 2x18W. (EXISTENTE).	CIELO RASO
	INTERRUPTOR SIMPLE A INSTALAR	1.40
	INTERRUPTOR DOBLE A INSTALAR	1.40
	TOMACORRIENTE DOBLE CON LINEA TIERRA: A INSTALAR	0.40
	TOMACORRIENTE EXISTENTE	0.40
	TOMACORRIENTE ALTO EXISTENTE	0.80-1.30
	TOMACORRIENTE ALTO DOBLE CON LINEA TIERRA: A INSTALAR	1.80
	TOMACORRIENTE DOBLE CON LINEA TIERRA: A INSTALAR DE PUNTO CERCANO EXISTENTE	0.40
	TOMACORRIENTE SIMPLE ALTO DE EMERGENCIA: A INSTALAR	2.40
	TOMACORRIENTE DE PISO DOBLE CON LINEA TIERRA: A INSTALAR	PISO

LEYENDA DE CIRCUITOS	
	TUBERÍA PVC-SEL Ø 20mm. (EMBUTIDO EN TABIQUERÍA DE DRYWALL) Y/O CANALETA ADOSABLE DE PVC DE 12x20mm. (SOBRE LOSA ALIGERADA). CONDUCTORES DE 2x2.5mm ² /THW A INSTALAR PARA INTERRUPTOR.
	TUBERÍA PVC-SEL Ø 20mm. (DENTRO DE CIELO/RASO SUSPENDIDO), Y/O CANALETA ADOSABLE DE PVC DE 12x20mm. (SOBRE LOSA ALIGERADA). CONDUCTORES DE 2x2.5mm ² /THW A INSTALAR PARA LUMINARIAS.
	TUBERÍA PVC-SEL Ø 20mm. (EMBUTIDO EN TABIQUERÍA DE DRYWALL Y EN DUCTOS DE INSTALACIÓN) Y/O CANALETA ADOSABLE PVC DE 12x20mm. (SOBRE MUROS EXISTENTES). CONDUCTORES DE 2x4mm ² /THW + 1x4mm ² /CPT A INSTALAR PARA TOMACORRIENTES.
	CONEXIÓN ENTRE ARTEFACTOS ELÉCTRICOS EXISTENTES.

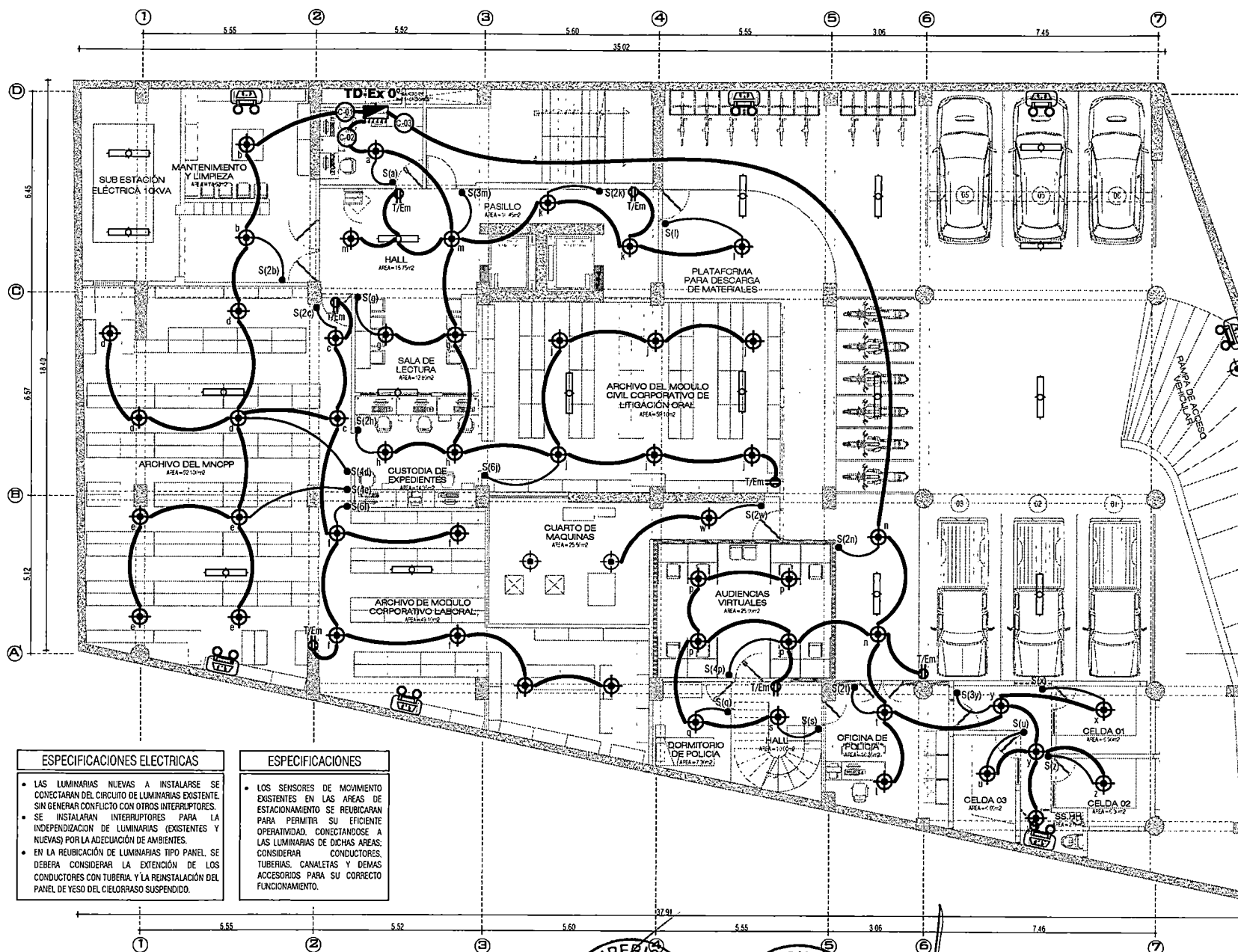
INST. ELECTRICAS - AZOTEA
MNCPP/MCLOAN/CV/CSJJJ ESC: 1/125



*SERVICIO DE ACONDICIONAMIENTO DE AMBIENTES PARA EL MÓDULO DEL NUEVO CÓDIGO PROCESAL PENAL, MÓDULO CIVIL, CORPORATIVO DE LITIGACIÓN ORAL Y MÓDULO CORPORATIVO LABORAL, EN EL PRECIO DEL EDIFICIO CUZCO DE LA CSJJJ

ÁREA TÉCNICA : COORDINACIÓN DE INFRAESTRUCTURA - CSJJJ
DIRECCIÓN : Prig. CUZCO N° 790
UBICACIÓN : Dist. HUANCAYO; Prov. HUANCAYO; Dep. JUNÍN
ESCALA : INDICADA
FECHA : OCTUBRE - 2023

INSTALACIONES
ELECTRICAS
IE-08



LEYENDA DE INST. ELECTRICAS		
SÍMBOLO	DESCRIPCIÓN	COTA
	TABlero DE DISTRIBUCIÓN EXISTENTE	1.80
	TABlero DE DISTRIBUCIÓN NUEVO	1.80
	LUMINARIA LED TIPO PLATO DE 30W, E27, Ø24cm. LUZ FRA: A INSTALAR (INCLUYE SOCKET, CANALETA Y CABLES PARA SU CONEXIÓN AL CIRCUITO DE LUMINARIAS).	CIELO RASO
	LUMINARIA TIPO DICROICO LED DE 5W. LUZ CALDA: A INSTALAR	CIELO RASO
	LUMINARIA EXISTENTE A REUBICAR. INCLUYE CANALETAS, CABLES Y ACCESORIOS PARA SU INSTALACIÓN	CIELO RASO
	LUMINARIA LED TIPO BRACKET/ APLIQUE DE 5W. LUZ CALDA: A INSTALAR	2.00
	LUMINARIA LED CUADRADO TIPO PANEL PARA EMBUTIR (EXISTENTE).	CIELO RASO
	LUMINARIA LED CIRCULAR PARA EMBUTIR (EXISTENTE).	CIELO RASO
	LUMINARIA TIPO FLUORESCENTE 2x1 8W (EXISTENTE).	CIELO RASO
	INTERRUPTOR SIMPLE A INSTALAR	1.40
	INTERRUPTOR DOBLE A INSTALAR	0.40
	TOMACORRIENTE DOBLE CON LINEA TIERRA: A INSTALAR	0.40
	TOMACORRIENTE EXISTENTE	0.40
	TOMACORRIENTE ALTO EXISTENTE	0.80-1.30
	TOMACORRIENTE DOBLE CON LINEA TIERRA: A INSTALAR	1.80
	TOMACORRIENTE DOBLE CON LINEA TIERRA: A INSTALAR DE PUNTO CERCANO EXISTENTE	0.40
	TOMACORRIENTE SIMPLE ALTO DE EMERGENCIA: A INSTALAR	2.40
	TOMACORRIENTE DE PISO DOBLE CON LINEA TIERRA: A INSTALAR	PISO

LEYENDA DE CIRCUITOS	
	TUBERÍA PVC-SEL Ø 20mm. (EMBUTIDO EN TABIQUERÍA DE DRYWALL) Y/O CANALETA ADOSABLE DE PVC DE 12x20mm. (SOBRE LOSA ALIGERADA). CONDUCTORES DE 2x2.5mm²/THW A INSTALAR. PARA INTERRUPTOR.
	TUBERÍA PVC-SEL Ø 20mm (DENTRO DE CIELO RASO SUSPENDIDO), Y/O CANALETA ADOSABLE DE PVC DE 12x20mm. (SOBRE LOSA ALIGERADA). CONDUCTORES DE 2x2.5mm²/THW A INSTALAR. PARA LUMINARIAS.
	TUBERÍA PVC-SEL Ø 20mm (EMBUTIDO EN TABIQUERÍA DE DRYWALL Y EN DUCTOS DE INSTALACIÓN) Y/O CANALETA ADOSABLE PVC DE 12x20mm. (SOBRE MUROS EXISTENTES). CONDUCTORES DE 2x4mm²/THW - 1x4mm²/CPT A INSTALAR. PARA TOMACORRIENTES.
	CONEXIÓN ENTRE ARTIFACTOS ELÉCTRICOS EXISTENTES.




ESPECIFICACIONES ELECTRICAS

- LAS LUMINARIAS NUEVAS A INSTALARSE SE CONECTARÁN DEL CIRCUITO DE LUMINARIAS EXISTENTE, SIN GENERAR CONFLICTO CON OTROS INTERRUPTORES.
- SE INSTALARÁN INTERRUPTORES PARA LA INDEPENDIZACIÓN DE LUMINARIAS (EXISTENTES Y NUEVAS) POR LA ADECUACIÓN DE AMBIENTES.
- EN LA REUBICACIÓN DE LUMINARIAS TIPO PANEL, SE DEBERÁ CONSIDERAR LA EXTENSIÓN DE LOS CONDUCTORES CON TUBERÍA, Y LA REINSTALACIÓN DEL PANEL DE YESO DEL CIELO RASO SUSPENDIDO.

ESPECIFICACIONES

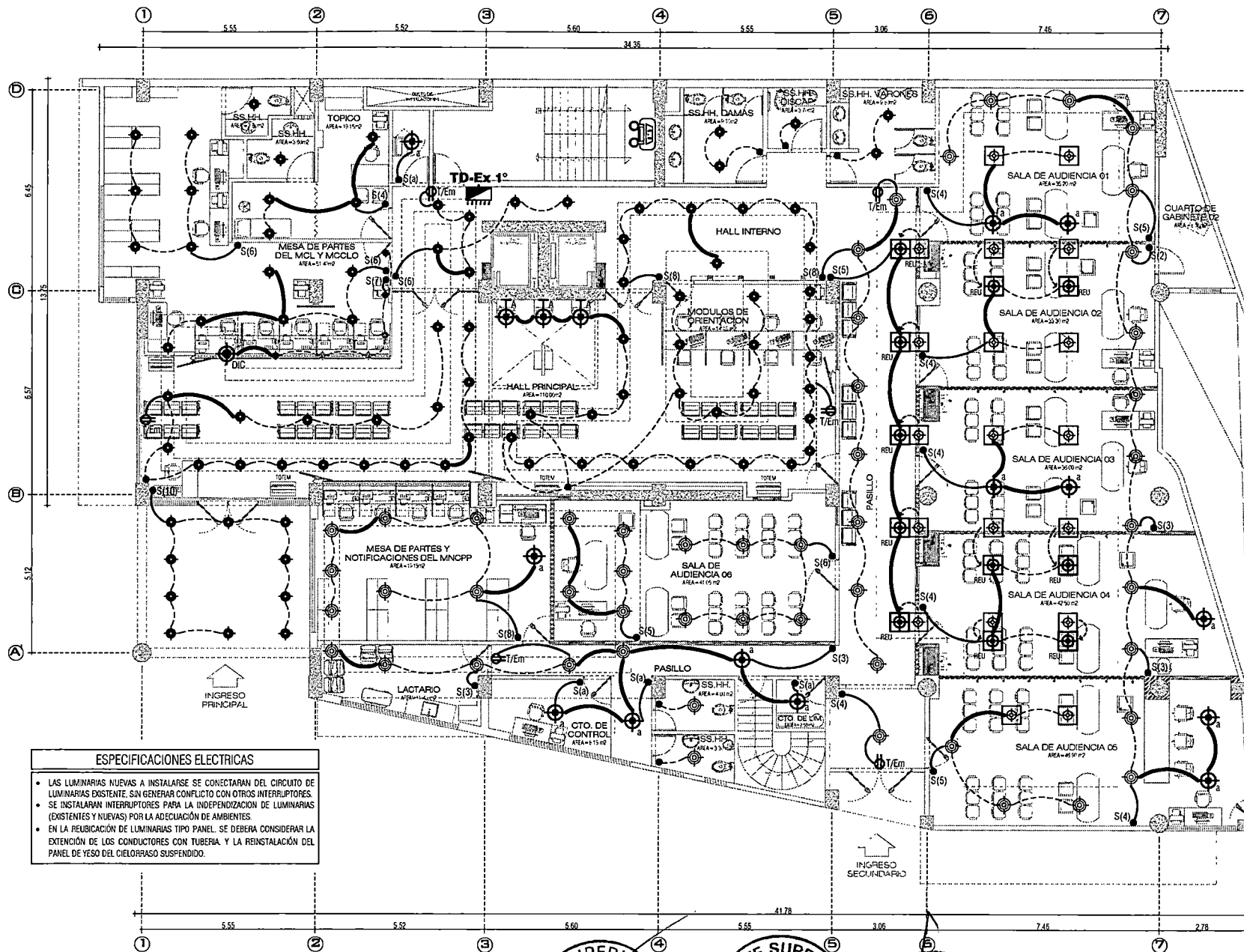
- LOS SENSORES DE MOVIMIENTO EXISTENTES EN LAS ÁREAS DE ESTACIONAMIENTO SE REUBICARÁN PARA PERMITIR SU EFICIENTE OPERATIVIDAD, CONECTÁNDOSE A LAS LUMINARIAS DE DICHAS ÁREAS. CONSIDERAR CONDUCTORES, TUBERÍAS, CANALETAS Y DEMÁS ACCESORIOS PARA SU CORRECTO FUNCIONAMIENTO.

INST. ELECTRICAS - SOTANO
MNCPP/MCLO/MCL ESC: 1/125



"SERVICIO DE ACONDICIONAMIENTO DE AMBIENTES PARA EL MÓDULO DEL NUEVO CÓDIGO PROCESAL PENAL, MÓDULO CIVIL CORPORATIVO DE LITIGACIÓN ORAL Y MÓDULO CORPORATIVO LABORAL, EN EL PRECIO DEL EDIFICIO CUZCO DE LA CSJUN"

ÁREA TÉCNICA	: COORDINACIÓN DE INFRAESTRUCTURA - CSJUN	INSTALACIONES ELECTRICAS IE-09
DIRECCIÓN	: Prlg. CUZCO N° 790	
UBICACIÓN	: Dist. HUANCAYO; Prov. HUANCAYO; Dep. JUNÍN	
ESCALA	: INDICADA	
FECHA	: OCTUBRE - 2023	





LEYENDA DE INST. ELECTRICAS		
SÍMBOLO	DESCRIPCIÓN	COTA
	TABLERO DE DISTRIBUCIÓN EXISTENTE.	1.80
	TABLERO DE DISTRIBUCIÓN NUEVO.	1.80
	LUMINARIA LED TIPO PLATO DE 30W., E27, Ø24cm. LUZ FRÍA. A INSTALAR. (INCLUYE SOCKET, CANALETA Y CABLES PARA SU CONEXIÓN AL CIRCUITO DE LUMINARIAS).	CIELO RASO
	LUMINARIA TIPO DICROICO LED DE 5W. LUZ CALDA. A INSTALAR.	CIELO RASO
	LUMINARIA EXISTENTE A REUBICAR. INCLUYE CANALETAS, CABLES Y ACCESORIOS PARA SU INSTALACIÓN.	CIELO RASO
	LUMINARIA LED TIPO BRACKET/ APLIQUE DE 5W. LUZ CALDA. A INSTALAR.	2.00
	LUMINARIA LED CUADRADO TIPO PANEL PARA EMBUTIR (EXISTENTE).	CIELO RASO
	LUMINARIA LED CIRCULAR PARA EMBUTIR (EXISTENTE).	CIELO RASO
	LUMINARIA TIPO FLUORESCENTE 2x18W. (EXISTENTE).	CIELO RASO
	INTERRUPTOR SIMPLE A INSTALAR.	1.40
	INTERRUPTOR DOBLE A INSTALAR.	1.40
	TOMACORRIENTE DOBLE CON LINEA TIERRA. A INSTALAR.	0.40
	TOMACORRIENTE EXISTENTE.	0.40
	TOMACORRIENTE ALTO EXISTENTE.	0.80-1.30
	TOMACORRIENTE DOBLE CON LINEA TIERRA. A INSTALAR.	1.80
	TOMACORRIENTE DOBLE CON LINEA TIERRA. A INSTALAR DE PUNTO CERCAÑO EXISTENTE.	0.40
	TOMACORRIENTE SIMPLE ALTO DE EMERGENCIA. A INSTALAR.	2.40
	TOMACORRIENTE DE PISO DOBLE CON LINEA TIERRA. A INSTALAR.	PISO

LEYENDA DE CIRCUITOS	
	TUBERÍA PVC-SEL Ø 20mm. (EMBUTIDO EN TABIQUERÍA DE DRYWALL) Y/O CANALETA ADOSABLE DE PVC 12x20mm. (SOBRE LOSA ALIGERADA). CONDUCTORES DE 2x2.5mm²/THW A INSTALAR PARA INTERRUPTOR.
	TUBERÍA PVC-SEL Ø 20mm. (DENTRO DE CIELORRASO SUSPENDIDO) Y/O CANALETA ADOSABLE DE PVC DE 12x20mm. (SOBRE LOSA ALIGERADA). CONDUCTORES DE 2x2.5mm²/THW A INSTALAR PARA LUMINARIAS.
	TUBERÍA PVC-SEL Ø 20mm. (EMBUTIDO EN TABIQUERÍA DE DRYWALL Y EN DUCTOS DE INSTALACIÓN) Y/O CANALETA ADOSABLE PVC DE 12x20mm. (SOBRE MUROS EXISTENTES). CONDUCTORES DE 2x4mm²/THW + 1x4mm²/CPT A INSTALAR PARA TOMACORRIENTES.
	CONEXIÓN ENTRE ARTEFACTOS ELECTRICOS EXISTENTES.

ESPECIFICACIONES ELECTRICAS

- LAS LUMINARIAS NUEVAS A INSTALARSE SE CONECTARÁN DEL CIRCUITO DE LUMINARIAS EXISTENTE, SIN GENERAR CONFLICTO CON OTROS INTERRUPTORES.
- SE INSTALARÁN INTERRUPTORES PARA LA INDEPENDIZACIÓN DE LUMINARIAS (EXISTENTES Y NUEVAS) POR LA ADECUACIÓN DE AMBIENTES.
- EN LA REUBICACIÓN DE LUMINARIAS TIPO PANEL, SE DEBERÁ CONSIDERAR LA EXTENSIÓN DE LOS CONDUCTORES CON TUBERÍA Y LA REINSTALACIÓN DEL PANEL DE YESO DEL CIELORRASO SUSPENDIDO.

INST. ELECTRICAS PRIMER NIVEL
MNCP/MCCLO/MCI ESC: 1/125

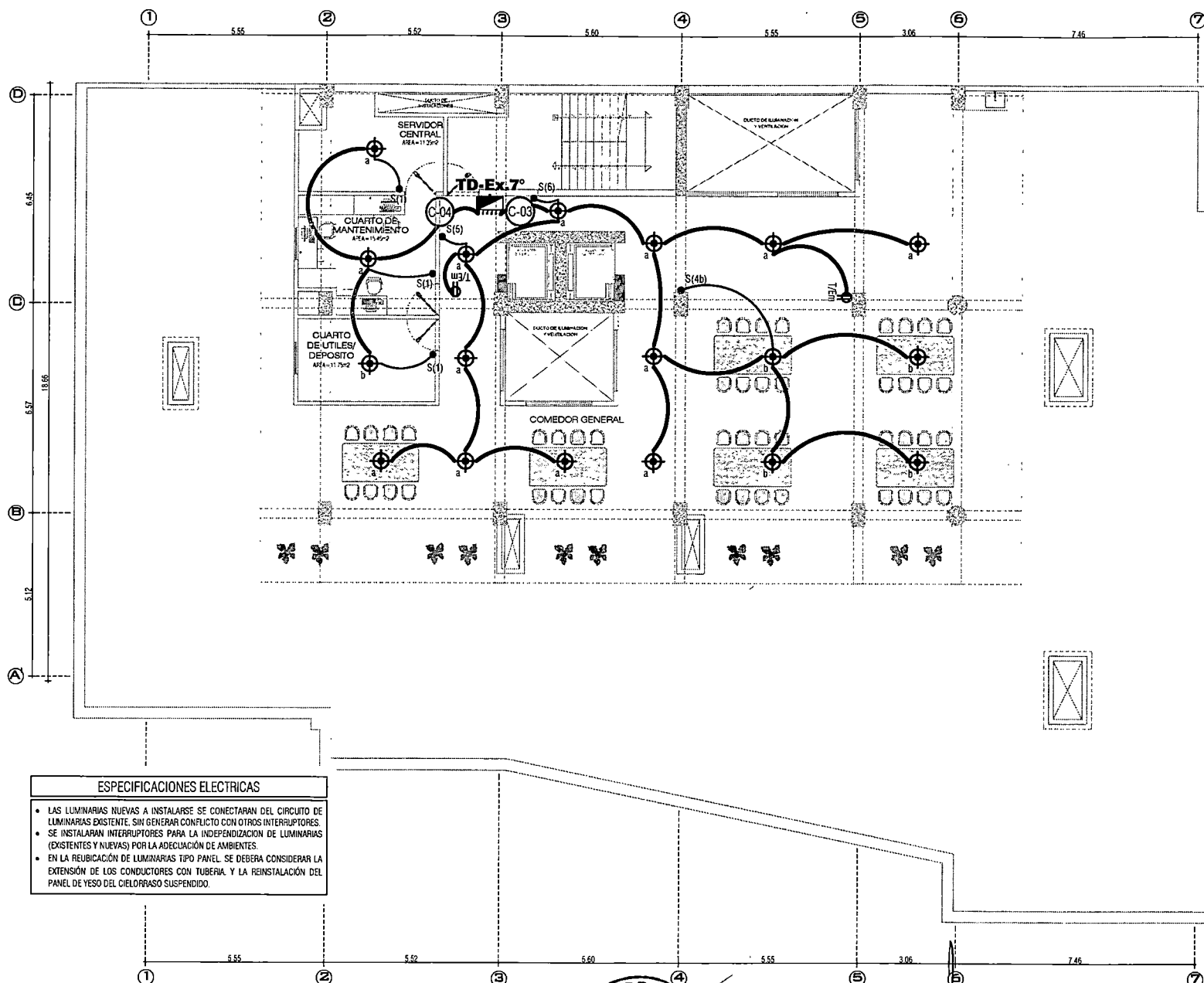


"SERVICIO DE ACONDICIONAMIENTO DE AMBIENTES PARA EL MÓDULO DEL NUEVO CÓDIGO PROCESAL PENAL, MÓDULO CIVIL CORPORATIVO DE LITIGACIÓN ORAL Y MÓDULO CORPORATIVO LABORAL; EN EL PRECIO DEL EDIFICIO CUZCO DE LA CSJUN"

ÁREA TÉCNICA :	COORDINACIÓN DE INFRAESTRUCTURA - CSJUN
DIRECCIÓN :	Prig. CUZCO Nº 790
UBICACIÓN :	Dist. HUANCAYO; Prov. HUANCAYO; Dep. JUNÍN
ESCALA :	INDICADA
FECHA :	OCTUBRE - 2023

INSTALACIONES ELECTRICAS

IE-10






LEYENDA DE INST. ELECTRICAS		
SÍMBOLO	DESCRIPCIÓN	COTA
	TABLERO DE DISTRIBUCIÓN EXISTENTE	1.80
	TABLERO DE DISTRIBUCIÓN NUEVO	1.80
	LUMINARIA LED TIPO PLATO DE 30W. E27. 024cm. LUZ FRÍA: A INSTALAR (INCLUYE SOCKET, CANALETA Y CABLES PARA SU CONEXIÓN AL CIRCUITO DE LUMINARIAS).	CIELO RASO
	LUMINARIA TIPO DICROICO LED DE 5W. LUZ CALDA: A INSTALAR	CIELO RASO
	LUMINARIA EXISTENTE A REUBICAR. INCLUYE CANALES, CABLES Y ACCESORIOS PARA SU INSTALACIÓN	CIELO RASO
	LUMINARIA LED TIPO BRACKET/ APLIQUE DE 5W. LUZ CALDA: A INSTALAR	2.00
	LUMINARIA LED CUADRADO TIPO PANEL PARA EMBUTIR (EXISTENTE).	CIELO RASO
	LUMINARIA LED CIRCULAR PARA EMBUTIR (EXISTENTE).	CIELO RASO
	LUMINARIA TIPO FLUORESCENTE 2x18W. (EXISTENTE).	CIELO RASO
	INTERRUPTOR SIMPLE A INSTALAR	1.40
	INTERRUPTOR DOBLE A INSTALAR	1.40
	TOMACORRIENTE DOBLE CON LÍNEA TIERRA: A INSTALAR	0.40
	TOMACORRIENTE EXISTENTE	0.40
	TOMACORRIENTE ALTO EXISTENTE	0.80-1.30
	TOMACORRIENTE ALTO DOBLE CON LÍNEA TIERRA: A INSTALAR	1.80
	TOMACORRIENTE DOBLE CON LÍNEA TIERRA: A INSTALAR DE PUNTO CERCAÑO EXISTENTE	0.40
	TOMACORRIENTE SIMPLE ALTO DE EMERGENCIA: A INSTALAR	2.40
	TOMACORRIENTE DE PISO DOBLE CON LÍNEA TIERRA: A INSTALAR	PISO

LEYENDA DE CIRCUITOS	
	TUBERÍA PVC-SEL Ø 20mm. (EMBUTIDO EN TABIQUERÍA DE DRYWALL) Y/O CANALETA ADOSABLE DE PVC DE 12x20mm. (SOBRE LOSA ALIGERADA). CONDUCTORES DE 2x2.5mm²/THW A INSTALAR. PARA INTERRUPTOR.
	TUBERÍA PVC-SEL Ø 20mm. (DENTRO DE CIELORRASO SUSPENDIDO). Y/O CANALETA ADOSABLE DE PVC DE 12x20mm. (SOBRE LOSA ALIGERADA). CONDUCTORES DE 2x2.5mm²/THW A INSTALAR. PARA LUMINARIAS.
	TUBERÍA PVC-SEL Ø 20mm. (EMBUTIDO EN TABIQUERÍA DE DRYWALL Y EN DUCTOS DE INSTALACIÓN) Y/O CANALETA ADOSABLE PVC DE 12x20mm. (SOBRE MUROS EXISTENTES). CONDUCTORES DE 2x4mm²/THW + 1x4mm²/CPT A INSTALAR. PARA TOMACORRIENTES.
	CONEXIÓN ENTRE ARTEFACTOS ELÉCTRICOS EXISTENTES.

ESPECIFICACIONES ELECTRICAS

- LAS LUMINARIAS NUEVAS A INSTALARSE SE CONECTARÁN DEL CIRCUITO DE LUMINARIAS EXISTENTE, SIN GENERAR CONFLICTO CON OTROS INTERRUPTORES.
- SE INSTALARÁN INTERRUPTORES PARA LA INDEPENDENCIA DE LUMINARIAS (EXISTENTES Y NUEVAS) POR LA ADECUACIÓN DE AMBIENTES.
- EN LA REUBICACIÓN DE LUMINARIAS TIPO PANEL SE DEBERÁ CONSIDERAR LA EXTENSIÓN DE LOS CONDUCTORES CON TUBERÍA Y LA REINSTALACIÓN DEL PANEL DE YESO DEL CIELORRASO SUSPENDIDO.

INST. ELECTRICAS - AZOTEA
MINOPP/MCLO/MSL ESC: 1/125



SERVICIO DE ACONDICIONAMIENTO DE AMBIENTES PARA EL MÓDULO DEL NUEVO CÓDIGO PROCESAL PENAL, MÓDULO CIVIL, CORPORATIVO DE LITIGACIÓN ORAL Y MÓDULO CORPORATIVO LABORAL, EN EL PRECIO DEL EDIFICIO CUZCO DE LA CSJW

ÁREA TÉCNICA : COORDINACIÓN DE INFRAESTRUCTURA - CSJW

DIRECCIÓN : Prig. CUZCO N° 790

UBICACIÓN : Dist. HUANCAYO; Prov. HUANCAYO; Dep. JUNÍN

ESCALA : INDICADA

FECHA : OCTUBRE - 2023

INSTALACIONES ELECTRICAS

IE-11