

BASES ESTÁNDAR DE ADJUDICACIÓN SIMPLIFICADA PARA LA CONTRATACIÓN DEL SERVICIO DE CONSULTORÍA DE OBRA

Aprobado mediante Directiva N° 001-2019-OSCE/CD



SUB DIRECCIÓN DE NORMATIVIDAD – DIRECCIÓN TÉCNICO NORMATIVA
ORGANISMO SUPERVISOR DE LAS CONTRATACIONES DEL ESTADO - OSCE

SIMBOLOGÍA UTILIZADA:

N°	Símbolo	Descripción
1	[ABC] / [.....]	La información solicitada dentro de los corchetes sombreados debe ser completada por la Entidad durante la elaboración de las bases.
2	[ABC] / [.....]	Es una indicación, o información que deberá ser completada por la Entidad con posterioridad al otorgamiento de la buena pro para el caso específico de la elaboración de la PROFORMA DEL CONTRATO; o por los proveedores, en el caso de los ANEXOS de la oferta.
3	Importante • Abc	Se refiere a consideraciones importantes a tener en cuenta por el órgano encargado de las contrataciones o comité de selección, según corresponda y por los proveedores.
4	Advertencia • Abc	Se refiere a advertencias a tener en cuenta por el órgano encargado de las contrataciones o comité de selección, según corresponda y por los proveedores.
5	Importante para la Entidad • Xyz	Se refiere a consideraciones importantes a tener en cuenta por el órgano encargado de las contrataciones o comité de selección, según corresponda y deben ser eliminadas una vez culminada la elaboración de las bases.

CARACTERÍSTICAS DEL DOCUMENTO:

Las bases estándar deben ser elaboradas en formato WORD, y deben tener las siguientes características:

N°	Características	Parámetros
1	Márgenes	Superior : 2.5 cm Inferior: 2.5 cm Izquierda: 2.5 cm Derecha: 2.5 cm
2	Fuente	Arial
3	Estilo de Fuente	Normal: Para el contenido en general Cursiva: Para el encabezado y pie de página Para las Consideraciones importantes (Ítem 3 del cuadro anterior)
4	Color de Fuente	Automático: Para el contenido en general Azul : Para las Consideraciones importantes (Ítem 3 del cuadro anterior)
5	Tamaño de Letra	16 : Para las dos primeras hojas de las Secciones General y Específica 11 : Para el nombre de los Capítulos. 10 : Para el cuerpo del documento en general 9 : Para el encabezado y pie de página Para el contenido de los cuadros, pudiendo variar, según la necesidad 8 : Para las Notas al pie
6	Alineación	Justificada: Para el contenido en general y notas al pie. Centrada : Para la primera página, los títulos de las Secciones y nombres de los Capítulos)
7	Interlineado	Sencillo
8	Espaciado	Anterior : 0 Posterior : 0
9	Subrayado	Para los nombres de las Secciones y para resaltar o hacer hincapié en algún concepto

INSTRUCCIONES DE USO:

- Una vez registrada la información solicitada dentro de los corchetes sombreados en gris, el texto deberá quedar en letra tamaño 10, con estilo normal, sin formato de negrita y sin sombreado.
- La nota **IMPORTANTE** no puede ser modificada ni eliminada en la Sección General. En el caso de la Sección Específica debe seguirse la instrucción que se indica en dicha nota.

BASES INTEGRADAS



BASES ESTÁNDAR DE ADJUDICACIÓN SIMPLIFICADA PARA LA CONTRATACIÓN DEL SERVICIO DE CONSULTORÍA DE OBRA¹

ADJUDICACIÓN SIMPLIFICADA N° 013 - 2024-MPS/OEC SEGUNDA CONVOCATORIA

CONTRATACIÓN DEL SERVICIO DE CONSULTORÍA DE OBRA PARA LA ELABORACION DEL EXPEDIENTE TECNICO PARA LA OBRA: MEJORAMIENTO DE LOS SERVICIOS DE EDUCACION PRIMARIA DE LA I.E. N° 84228 DE LA LOCALIDAD DE PARIASHPAMPA DEL DISTRITO DE SAN JUAN – PROVINCIA DE SIHUAS – DEPARTAMENTO DE ANCASH. CUI 2506158

DEBER DE COLABORACIÓN

La Entidad y todo proveedor que se someta a las presentes Bases, sea como participante, postor y/o contratista, deben conducir su actuación conforme a los principios previstos en la Ley de Contrataciones del Estado.

En este contexto, se encuentran obligados a prestar su colaboración al OSCE y a la Secretaría Técnica de la Comisión de Defensa de la Libre Competencia del INDECOPI, en todo momento según corresponda a sus competencias, a fin de comunicar presuntos casos de fraude, colusión y corrupción por parte de los funcionarios y servidores de la Entidad, así como los proveedores y demás actores que participan en el proceso de contratación.

De igual forma, deben poner en conocimiento del OSCE y a la Secretaría Técnica de la Comisión de Defensa de la Libre Competencia del INDECOPI los indicios de conductas anticompetitivas que se presenten durante el proceso de contratación, en los términos del Decreto Legislativo N° 1034, "Ley de Represión de Conductas Anticompetitivas", o norma que la sustituya, así como las demás normas de la materia.

La Entidad y todo proveedor que se someta a las presentes Bases, sea como participante, postor y/o contratista del proceso de contratación deben permitir al OSCE o a la Secretaría Técnica de la Comisión de Defensa de la Libre Competencia del INDECOPI el acceso a la información referida a las contrataciones del Estado que sea requerida, prestar testimonio o absolución de posiciones que se requieran, entre otras formas de colaboración.

¹ Estas Bases se utilizarán para la contratación del servicio de consultoría de obra. Para tal efecto, se deberá tener en cuenta la siguiente definición:

Consultoría de obra: Servicios profesionales altamente calificados consistente en la elaboración del expediente técnico de obras, en la supervisión de la elaboración del expediente técnico de obra o en la supervisión de obras.



CAPÍTULO I
ETAPAS DEL PROCEDIMIENTO DE SELECCIÓN

1.1. REFERENCIAS

Cuando en el presente documento se mencione la palabra Ley, se entiende que se está haciendo referencia a la Ley N° 30225, Ley de Contrataciones del Estado, y cuando se mencione la palabra Reglamento, se entiende que se está haciendo referencia al Reglamento de la Ley de Contrataciones del Estado aprobado por Decreto Supremo N° 344-2018-EF.

Las referidas normas incluyen sus respectivas modificaciones, de ser el caso.

1.2. CONVOCATORIA

Se realiza a través de su publicación en el SEACE de conformidad con lo señalado en el artículo 54 del Reglamento, en la fecha señalada en el calendario del procedimiento de selección, debiendo adjuntar las bases y resumen ejecutivo.

1.3. REGISTRO DE PARTICIPANTES

El registro de participantes se realiza conforme al artículo 55 del Reglamento. En el caso de un consorcio, basta que se registre uno (1) de sus integrantes.

Importante

-) Para registrarse como participante en un procedimiento de selección convocado por las Entidades del Estado Peruano, es necesario que los proveedores cuenten con inscripción vigente y estar habilitados ante el Registro Nacional de Proveedores (RNP) que administra el Organismo Supervisor de las Contrataciones del Estado (OSCE). Para obtener mayor información, se puede ingresar a la siguiente dirección electrónica: www.mpg.gob.pe.
-) Los proveedores que deseen registrar su participación deben ingresar al SEACE utilizando su Certificado SEACE (usuario y contraseña). Asimismo, deben observar las instrucciones señaladas en el documento de orientación "Guía para el registro de participantes electrónico" publicado en <https://www2.seace.gob.pe/>.
-) En caso los proveedores no cuenten con inscripción vigente en el RNP y/o se encuentren inhabilitados o suspendidos para ser participantes, postores y/o contratistas, el SEACE restringirá su registro, quedando a potestad de estos intentar nuevamente registrar su participación en el procedimiento de selección en cualquier otro momento, dentro del plazo establecido para dicha etapa, siempre que haya obtenido la vigencia de su inscripción o quedado sin efecto la sanción que le impuso el Tribunal de Contrataciones del Estado.

1.4. FORMULACIÓN DE CONSULTAS Y OBSERVACIONES A LAS BASES

La formulación de consultas y observaciones a las bases se efectúa de conformidad con lo establecido en los numerales 72.1 y 72.2 del artículo 72 del Reglamento, así como el literal a) del artículo 89 del Reglamento.

Importante

No pueden formularse consultas ni observaciones respecto del contenido de una ficha de homologación aprobada. Las consultas y observaciones que se formulen sobre el particular, se tienen como no presentadas.

1.5. ABSOLUCIÓN DE CONSULTAS, OBSERVACIONES E INTEGRACIÓN DE BASES

La absolución de consultas, observaciones e integración de las bases se realizan conforme a las disposiciones previstas en el numeral 72.4 del artículo 72 y el literal a) del artículo 89 del Reglamento.

1.6. FORMA DE PRESENTACIÓN DE OFERTAS

Las ofertas se presentan conforme lo establecido en el artículo 59 y en el artículo 90 del Reglamento.

Las declaraciones juradas, formatos o formularios previstos en las bases que conforman la oferta deben estar debidamente firmados por el postor (firma manuscrita o digital, según la Ley N° 27269, Ley de Firmas y Certificados Digitales²). Los demás documentos deben ser visados por el postor. En el caso de persona jurídica, por su representante legal, apoderado o mandatario designado para dicho fin y, en el caso de persona natural, por este o su apoderado. No se acepta el pegado de la imagen de una firma o visto. Las ofertas se presentan foliadas.

1.7. PRESENTACIÓN Y APERTURA DE OFERTAS

El participante presentará su oferta de manera electrónica a través del SEACE, desde las 00:01 horas hasta las 23:59 horas del día establecido para el efecto en el cronograma del procedimiento; adjuntando el archivo digitalizado que contenga los documentos que conforman la oferta de acuerdo a lo requerido en las bases.

El participante debe verificar antes de su envío, bajo su responsabilidad, que el archivo pueda ser descargado y su contenido sea legible.

Importante

Los integrantes de un consorcio no pueden presentar ofertas individuales ni conformar más de un consorcio en un procedimiento de selección, o en un determinado ítem cuando se trate de procedimientos de selección según relación de ítems.

En la apertura electrónica de la oferta técnica, el órgano encargado de las contrataciones o el comité de selección, según corresponda, verifica la presentación de lo exigido en la sección específica de las bases de conformidad con el numeral 81.2 del artículo 81 del Reglamento y determina si las ofertas responden a las características y/o requisitos y condiciones de los Términos de Referencia, detallados en la sección específica de las bases. De no cumplir con lo requerido, la oferta se considera no admitida.

1.8. CALIFICACIÓN Y EVALUACIÓN DE LAS OFERTAS

² Para mayor información sobre la normativa de firmas y certificados digitales ingresar a: <https://www.indecopi.gob.pe/web/firmas-digitales/firmar-y-certificados-digitales>

La calificación y evaluación de los postores se realiza conforme los requisitos de calificación y factores de evaluación que se indican en la sección específica de las bases.

La evaluación técnica y económica se realiza sobre la base de:

Oferta técnica : 100 puntos
Oferta económica : 100 puntos

1.8.1 CALIFICACIÓN DE LAS OFERTAS TÉCNICAS

La calificación de las ofertas técnicas se realiza conforme a lo establecido en el numeral 82.1 del artículo 82 del Reglamento.

1.8.2 EVALUACIÓN DE LAS OFERTAS TÉCNICAS

La evaluación de las ofertas técnicas se realiza conforme a lo establecido en los numerales 82.2 y 82.3 del artículo 82 del Reglamento.

1.8.3 APERTURA Y EVALUACIÓN DE OFERTAS ECONÓMICAS

El órgano encargado de las contrataciones o el comité de selección, según corresponda, evalúa las ofertas económicas y determina el puntaje total de las ofertas conforme a lo dispuesto en el artículo 83 del Reglamento así como los coeficientes de ponderación previstos en la sección específica de las bases.

1.9. SUBSANACIÓN DE LAS OFERTAS

La subsanación de las ofertas se sujeta a lo establecido en el artículo 60 del Reglamento. El plazo que se otorgue para la subsanación no puede ser inferior a un (1) día hábil.

La solicitud de subsanación se realiza de manera electrónica a través del SEACE y será remitida al correo electrónico consignado por el postor al momento de realizar su inscripción en el RNP, siendo su responsabilidad el permanente seguimiento de las notificaciones a dicho correo. La notificación de la solicitud se entiende efectuada el día de su envío al correo electrónico.

La presentación de las subsanaciones se realiza a través del SEACE. No se tomará en cuenta la subsanación que se presente en físico a la Entidad.

1.10. OTORGAMIENTO DE LA BUENA PRO

La buena pro se otorga luego de la evaluación correspondiente según lo indicado en el numeral 1.8.3 de la presente sección.

Previo al otorgamiento de la buena pro, el órgano encargado de las contrataciones o el comité de selección, según corresponda, aplica lo dispuesto en el artículo 68 del Reglamento, sobre el rechazo de las ofertas, de ser el caso.

En el supuesto de que dos (2) o más ofertas empaten, el otorgamiento de la buena pro se efectúa siguiendo estrictamente el orden señalado en el numeral 91.2 del artículo 91 del Reglamento.

El desempate mediante sorteo se realiza de manera electrónica a través del SEACE.

Definida la oferta ganadora, el órgano encargado de las contrataciones o el comité de selección, según corresponda, otorga la buena pro, mediante su publicación en el SEACE, incluyendo el cuadro comparativo y las actas debidamente motivadas de los resultados de la admisión, no admisión, calificación, descalificación, evaluación, rechazo y el otorgamiento de la buena pro.

1.11. CONSENTIMIENTO DE LA BUENA PRO

Cuando se hayan presentado dos (2) o más ofertas, el consentimiento de la buena pro se produce a los cinco (5) días hábiles siguientes de la notificación de su otorgamiento, sin que los postores hayan ejercido el derecho de interponer el recurso de apelación.

En caso que se haya presentado una sola oferta, el consentimiento de la buena pro se produce el mismo día de la notificación de su otorgamiento.

El consentimiento del otorgamiento de la buena pro se publica en el SEACE al día hábil siguiente de producido.

Importante

Una vez consentido el otorgamiento de la buena pro, el órgano encargado de las contrataciones o el órgano de la Entidad al que se haya asignado tal función realiza la verificación de la oferta presentada por el postor ganador de la buena pro conforme lo establecido en el numeral 64.6 del artículo 64 del Reglamento.



BASES INTEGRADAS

CAPÍTULO II
SOLUCIÓN DE CONTROVERSIAS DURANTE EL PROCEDIMIENTO DE SELECCIÓN

2.1. RECURSO DE APELACIÓN

A través del recurso de apelación se pueden impugnar los actos dictados durante el desarrollo del procedimiento de selección hasta antes del perfeccionamiento del contrato.

El recurso de apelación se presenta ante la Entidad convocante, y es conocido y resuelto por su Titular, cuando el valor referencial sea igual o menor a cincuenta (50) UIT. Cuando el valor referencial sea mayor a dicho monto, el recurso de apelación se presenta ante y es resuelto por el Tribunal de Contrataciones del Estado.

En los procedimientos de selección según relación de ítems, el valor referencial total del procedimiento determina ante quién se presenta el recurso de apelación.

Los actos que declaren la nulidad de oficio, la cancelación del procedimiento de selección y otros actos emitidos por el Titular de la Entidad que afecten la continuidad de este, se impugnan ante el Tribunal de Contrataciones del Estado.

Importante

] Una vez otorgada la buena pro, el órgano encargado de las contrataciones o el comité de selección, según corresponda, está en la obligación de permitir el acceso de los participantes y postores al expediente de contratación, salvo la información calificada como secreta, confidencial o reservada por la normativa de la materia, a más tardar dentro del día siguiente de haberse solicitado por escrito.

] A efectos de recoger la información de su interés, los postores pueden valerse de distintos medios, tales como: (i) la lectura y/o toma de apuntes, (ii) la captura y almacenamiento de imágenes, e incluso (iii) pueden solicitar copia de la documentación obrante en el expediente, siendo que, en este último caso, la Entidad deberá entregar dicha documentación en el menor tiempo posible, previo pago por tal concepto.

] El recurso de apelación se presenta ante la Mesa de Partes del Tribunal o ante las oficinas desconcentradas del OSCE o en la Unidad de Trámite Documentario de la Entidad, según corresponda.

2.2. PLAZOS DE INTERPOSICIÓN DEL RECURSO DE APELACIÓN

La apelación contra el otorgamiento de la buena pro o contra los actos dictados con anterioridad a ella se interpone dentro de los cinco (5) días hábiles siguientes de haberse notificado el otorgamiento de la buena pro.

La apelación contra los actos dictados con posterioridad al otorgamiento de la buena pro, contra la declaración de nulidad, cancelación y declaratoria de desierto del procedimiento, se interpone dentro de los cinco (5) días hábiles siguientes de haberse tomado conocimiento del acto que se desea impugnar.

CAPÍTULO III DEL CONTRATO

3.1. PERFECCIONAMIENTO DEL CONTRATO

Los plazos y el procedimiento para perfeccionar el contrato se realiza conforme a lo indicado en el artículo 141 del Reglamento.

Para perfeccionar el contrato, el postor ganador de la buena pro debe presentar los documentos señalados en el artículo 139 del Reglamento y los previstos en la sección específica de las bases.

3.2. GARANTÍAS

Las garantías que deben otorgar los postores y/o contratistas, según corresponda, son las de fiel cumplimiento del contrato y por los adelantos.

3.2.1. GARANTÍA DE FIEL CUMPLIMIENTO

Como requisito indispensable para perfeccionar el contrato, el postor ganador debe entregar a la Entidad la garantía de fiel cumplimiento del mismo por una suma equivalente al diez por ciento (10%) del monto del contrato original. Esta se mantiene vigente hasta el consentimiento de la liquidación final.

3.2.2. GARANTÍA DE FIEL CUMPLIMIENTO POR PRESTACIONES ACCESORIAS

En las contrataciones que conllevan la ejecución de prestaciones accesorias, tales como mantenimiento, reparación o actividades afines, se otorga una garantía adicional por una suma equivalente al diez por ciento (10%) del monto del contrato de la prestación accesorio, la misma que debe ser renovada periódicamente hasta el cumplimiento total de las obligaciones garantizadas.

3.2.3. GARANTÍA POR ADELANTO

En caso se haya previsto en la sección específica de las bases la entrega de adelantos, el contratista debe presentar una garantía emitida por idéntico monto conforme a lo estipulado en el artículo 153 del Reglamento.

3.3. REQUISITOS DE LAS GARANTÍAS

Las garantías que se presenten deben ser incondicionales, solidarias, irrevocables y de realización automática en el país, al solo requerimiento de la Entidad. Asimismo, deben ser emitidas por empresas que se encuentren bajo la supervisión directa de la Superintendencia de Banca, Seguros y Administradoras Privadas de Fondos de Pensiones y que cuenten con clasificación de riesgo B o superior. Asimismo, deben estar autorizadas para emitir garantías; o estar consideradas en la última lista de bancos extranjeros de primera categoría que periódicamente publica el Banco Central de Reserva del Perú.

3.4. EJECUCIÓN DE GARANTÍAS

La Entidad puede solicitar la ejecución de las garantías conforme a los supuestos contemplados en el artículo 155 del Reglamento.

3.5. ADELANTOS

La Entidad no otorgara adelantos según el requerimiento del área usuaria.

3.6. PENALIDADES

3.6.1. PENALIDAD POR MORA EN LA EJECUCIÓN DE LA PRESTACIÓN

En caso de retraso injustificado del contratista en la ejecución de las prestaciones objeto del contrato, la Entidad le aplica automáticamente una penalidad por mora por cada día de atraso, de conformidad con el artículo 162 del Reglamento.

3.6.2. OTRAS PENALIDADES

La Entidad puede establecer penalidades distintas a la mencionada en el numeral precedente, según lo previsto en el artículo 163 del Reglamento y lo indicado en la sección específica de las bases.

Estos dos tipos de penalidades se calculan en forma independiente y pueden alcanzar cada una un monto máximo equivalente al diez por ciento (10%) del monto del contrato vigente, o de ser el caso, del ítem que debió ejecutarse.

3.7. PAGOS

El pago se realiza después de ejecutada la respectiva prestación, pudiendo contemplarse pagos a cuenta, según la forma establecida en la sección específica de las bases o en el contrato.

La Entidad paga las contraprestaciones pactadas a favor del contratista dentro de los diez (10) días calendario siguientes de otorgada la conformidad de los servicios, siempre que se verifiquen las condiciones establecidas en el contrato para ello, bajo responsabilidad del funcionario competente.

La conformidad se emite en un plazo máximo de quince (15) días, bajo responsabilidad del funcionario que debe emitir la conformidad.

En el caso que se haya suscrito contrato con un consorcio, el pago se realizará de acuerdo a lo que se indique en el contrato de consorcio.

3.8. INCUMPLIMIENTO DEL CONTRATO

Las causales para la resolución del contrato, serán aplicadas de conformidad con el artículo 36 de la Ley y 164 del Reglamento.

3.9. DISPOSICIONES FINALES

Todos los demás aspectos del presente procedimiento no contemplados en las bases se regirán supletoriamente por la Ley y su Reglamento, así como por las disposiciones legales vigentes.



SECCIÓN ESPECÍFICA

CONDICIONES ESPECIALES DEL PROCEDIMIENTO DE SELECCIÓN

(EN ESTA SECCIÓN LA ENTIDAD DEBERÁ COMPLETAR LA INFORMACIÓN EXIGIDA, DE ACUERDO A LAS INSTRUCCIONES INDICADAS)

BASES INTEGRADAS
CAPÍTULO I GENERALIDADES

1.1. ENTIDAD CONVOCANTE

Nombre : MUNICIPALIDAD PROVINCIAL DE SIHUAS
RUC N° : 20188754890
Domicilio legal : Jr. 09 de enero S/N - Sihuas
Correo electrónico: : munissihuas2023logistica@gmail.com
Nombre : MUNICIPALIDAD PROVINCIAL DE SIHUAS

1.2. OBJETO DE LA CONVOCATORIA

El presente procedimiento de selección tiene por objeto la contratación del servicio de consultoría de obra para la: **ELABORACION DEL EXPEDIENTE TECNICO PARA LA OBRA: MEJORAMIENTO DE LOS SERVICIOS DE EDUCACION PRIMARIA DE LA I.E. N° 84228 DE LA LOCALIDAD DE PARIASHPAMPA DEL DISTRITO DE SAN JUAN – PROVINCIA DE SIHUAS – DEPARTAMENTO DE ANCASH. CUI 2506158**

1.3. VALOR REFERENCIAL³

El valor referencial asciende a **OCHENTA MIL CON 00/100 SOLES (S/ 80,000.00)**, incluidos los impuestos de Ley y cualquier otro concepto que incida en el costo total del servicio de consultoría de obra. El valor referencial ha sido calculado al mes de abril de 2024.

Valor Referencial (VR)	Límites ⁴	
	Inferior	Superior
S/ 80,000.00 (OCHENTA MIL CON 00/100 SOLES) INCLUYE IGV	S/ 72,000.00 (SETENTA Y DOS MIL CON 100/100 SOLES) INCLUYE IGV	S/ 88,000.00 (OCHENTA Y OCHO MIL CON 00/100 SOLES) INCLUYE IGV

1.4. EXPEDIENTE DE CONTRATACIÓN

El expediente de contratación fue aprobado mediante Formato N° 02 el 13 de mayo de 2024.

1.5. FUENTE DE FINANCIAMIENTO

RECURSOS DETERMINADOS

1.6. SISTEMA DE CONTRATACIÓN

El presente procedimiento se rige por el sistema de SUMA ALZADA, tal como se detalla a continuación, de acuerdo con lo establecido en el expediente de contratación respectivo.

³ El monto del valor referencial indicado en esta sección de las bases no debe diferir del monto del valor referencial consignado en la ficha del procedimiento en el SEACE. No obstante, de existir contradicción entre estos montos, primará el monto del valor referencial indicado en las bases aprobadas.

⁴ De acuerdo a lo señalado en el artículo 48 del Reglamento, estos límites se calculan considerando dos (2) decimales. Para ello, si el límite inferior tiene más de dos decimales, se aumenta en un dígito el valor del segundo decimal; en el caso del límite superior, se considera el valor del segundo decimal sin efectuar el redondeo.

- Tarifas: Actividades referidas a la Supervisión en la ejecución de la obra.

1.7. ALCANCES DEL REQUERIMIENTO

El alcance de la prestación está definido en el Capítulo III de la presente sección de las bases.

1.8. PLAZO DE PRESTACIÓN DEL SERVICIO DE CONSULTORÍA DE OBRA

Los servicios de consultoría de obra materia de la presente convocatoria se prestarán en el plazo de 45 (CUARENTA Y CINCO) DIAS CALENDARIOS, en concordancia con lo establecido en el expediente de contratación.

Importante

En el caso de supervisión de obras, el plazo inicial del contrato debe estar vinculado al del contrato de la obra a ejecutar y comprender hasta la liquidación de la obra, de conformidad con el artículo 10 de la Ley.

1.9. COSTO DE REPRODUCCIÓN Y ENTREGA DE BASES

Los participantes registrados tienen el derecho de recabar un ejemplar de las bases, para cuyo efecto deben cancelar:

- Costo de bases: Impresa: S/ 30.00 (Treinta y 00/100 soles).
- Pagar en: Caja de la Municipalidad Provincial de Sihuas Ancash.
- Recoger en la oficina de Abastecimientos de la Municipalidad Provincial de Sihuas – Ancash.

1.10. BASE LEGAL

- Ley N° 31953 - Ley De Presupuesto Del Sector Público Para El año Fiscal 2024.
 - Ley N° 31954 - Ley De Equilibrio Financiero Del Presupuesto Del Sector Público Para El año Fiscal 2024.
 - Ley N° 31955 - Ley De Endeudamiento Del Sector Público Para El año Fiscal 2024.
 - Ley N° 27444 - Ley del Procedimiento Administrativo General.
 - D. S. N° 082-2019-EF Texto Único Ordenado de la Ley N° 30225, Ley de Contrataciones del Estado.
 - Constitución política del Estado
 - Ley N° 27806, Ley de Transparencia y de Acceso a la Información Pública.
 - Ley N° 28015, Ley de Promoción y Formalización de la Pequeña y Microempresa.
 - Constitución Política del Estado.
 - Ley N° 27972, Ley Orgánica de Municipalidades
 - D.S N° 008-2008-TR-reglamento de la Ley de MYPE.
 - D.S N ° 007-2008- Texto Único Ordenado de la Ley de Promoción de la Competitividad, Formalización y Desarrollo de la Micro y Pequeña Empresa y del acceso al empleo decente, Ley MYPE.
 - Decreto Supremo N° 011-79-VC.
 - Reglamento Nacional de Edificaciones.
 - Norma ASTM (American Society for Testing Materials)
- Las referidas normas incluyen sus respectivas modificaciones, de ser el caso.

BASES INTEGRADAS

CAPÍTULO II DEL PROCEDIMIENTO DE SELECCIÓN

2.1. CALENDARIO DEL PROCEDIMIENTO DE SELECCIÓN

Según el cronograma de la ficha de selección de la convocatoria publicada en el SEACE.

2.2. CONTENIDO DE LAS OFERTAS

2.2.1. OFERTA TÉCNICA

La oferta contendrá, además de un índice de documentos⁵, la siguiente documentación:

2.2.1.1. Documentación de presentación obligatoria

A. Documentos para la admisión de la oferta

a.1) Declaración jurada de datos del postor. (**Anexo N° 1**)

a.2) Documento que acredite la representación de quien suscribe la oferta.

En caso de persona jurídica, copia del certificado de vigencia de poder del representante legal, apoderado o mandatario designado para tal efecto.

En caso de persona natural, copia del documento nacional de identidad o documento análogo, o del certificado de vigencia de poder otorgado por persona natural, del apoderado o mandatario, según corresponda.

En el caso de consorcios, este documento debe ser presentado por cada uno de los integrantes del consorcio que suscriba la promesa de consorcio, según corresponda.

a.3) Declaración jurada de acuerdo con el literal b) del artículo 52 del Reglamento. (**Anexo N° 2**)

a.4) Declaración jurada de cumplimiento de los Términos de Referencia contenidos en el numeral 3.1 del Capítulo III de la presente sección. (**Anexo N° 3**)

a.5) Declaración jurada de plazo de prestación del servicio de consultoría de obra. (**Anexo N° 4**).

a.6) Promesa de consorcio con firmas legalizadas, de ser el caso, en la que se consigne los integrantes, el representante común, el domicilio común y las obligaciones a las que se compromete cada uno de los integrantes del consorcio así como el porcentaje equivalente a dichas obligaciones. (**Anexo N° 5**)

B. Documentos para acreditar los requisitos de calificación

Incorporar en la oferta los documentos que acreditan los “**Requisitos de Calificación**” que se detallan en el numeral 3.2 del Capítulo III de la presente sección de las bases.

2.2.1.2. Documentación de presentación facultativa:

⁵ La omisión del índice no determina la no admisión de la oferta.

- a) En el caso de microempresas y pequeñas empresas integradas por personas con discapacidad, o en el caso de consorcios conformados en su totalidad por estas empresas, deben presentar la constancia o certificado con el cual acredite su inscripción en el Registro de Empresas Promocionales para Personas con Discapacidad⁶.
- b) Incorporar en la oferta los documentos que acreditan los **"Factores de Evaluación"** establecidos en el Capítulo IV de la presente sección de las bases, a efectos de obtener el puntaje previsto en dicho Capítulo para cada factor.
- c) Solicitud de bonificación por tener la condición de micro y pequeña empresa. **(Anexo N° 11)**

2.2.2. OFERTA ECONÓMICA

La oferta económica expresada en SOLES. Adjuntar obligatoriamente el **Anexo N° 6**.

El monto total de la oferta económica y los subtotales que lo componen deben ser expresados con dos (2) decimales. Los precios unitarios o tarifas pueden ser expresados con más de dos (2) decimales.

2.3. DETERMINACIÓN DEL PUNTAJE TOTAL DE LAS OFERTAS

Una vez evaluadas las ofertas técnica y económica se procederá a determinar el puntaje total de las mismas.

El puntaje total de las ofertas es el promedio ponderado de ambas evaluaciones, obtenido de la aplicación de la siguiente fórmula:

$$PTPi = c_1 PT_i + c_2 Pe_i$$

Donde:

- PTPi = Puntaje total del postor i
PTi = Puntaje por evaluación técnica del postor i
Pei = Puntaje por evaluación económica del postor i
c₁ = Coeficiente de ponderación para la evaluación técnica.
c₂ = Coeficiente de ponderación para la evaluación económica.

Se aplicarán las siguientes ponderaciones:

- c₁ = 0.80
c₂ = 0.20

Donde: c₁ + c₂ = 1.00

Importante para la Entidad

⁶ Dicho documento se tendrá en consideración en caso de empate, conforme a lo previsto en el artículo 91 del Reglamento.

BASES INTEGRADAS

*Esta disposición **solo** debe ser incluida en el caso de procedimientos de selección cuyo valor referencial sea igual o menor a cincuenta (50) UIT:*

2.4. PRESENTACIÓN DEL RECURSO DE APELACIÓN

"El recurso de apelación se presenta ante la Unidad de Trámite Documentario de la Entidad.

En caso el participante o postor opte por presentar recurso de apelación y por otorgar la garantía mediante depósito en cuenta bancaria, se debe realizar el abono en:

N° de Cuenta : 00347005886

Banco : BANCO DE LA NACION

N° CCI⁷ : [.....]

2.5. REQUISITOS PARA PERFECCIONAR EL CONTRATO

El postor ganador de la buena pro debe presentar los siguientes documentos para perfeccionar el contrato:

- a) Garantía de fiel cumplimiento del contrato.
- b) Garantía de fiel cumplimiento por prestaciones accesorias, de ser el caso.
- c) Contrato de consorcio por firmas legalizadas ante Notario de cada uno de los integrantes, de ser el caso.
- d) Código de cuenta interbancaria (CCI) o, en el caso de proveedores no domiciliados, el número de su cuenta bancaria y la entidad bancaria en el exterior.
- e) Copia de la vigencia del poder del representante legal de la empresa que acredite que cuenta con facultades para perfeccionar el contrato, cuando corresponda.
- f) Copia de DNI del postor en caso de persona natural, o de su representante legal en caso de persona jurídica.
- g) Domicilio para efectos de la notificación durante la ejecución del contrato.
- h) Autorización de notificación de la decisión de la Entidad sobre la solicitud de ampliación de plazo mediante medios electrónicos de comunicación⁸. **(Anexo N° 12)**
- i) Detalle de los precios unitarios de la oferta económica⁹.
- j) Estructura de costos de la oferta económica.
- k) Detalle del monto de la oferta económica de cada uno de los servicios de consultoría de obra que conforman el paquete¹⁰.
- l) Copia de los diplomas que acrediten la formación académica requerida del personal clave, en caso que el grado o título profesional requerido no se encuentren publicados en el Registro Nacional de Grados Académicos y Títulos Profesionales a cargo de la de la Superintendencia Nacional de Educación Superior Universitaria – SUNEDU¹¹.
- m) Copia de (i) contratos y su respectiva conformidad o (ii) constancias o (iii) certificados o (iv) cualquier otra documentación que, de manera fehaciente demuestre la experiencia del personal clave.

⁷ En caso de transferencia interbancaria.

⁸ En tanto se implemente la funcionalidad en el SEACE, de conformidad con la Primera Disposición Complementaria Transitoria del Decreto Supremo N° 234-2022-EF.

⁹ Incluir solo en caso de la contratación bajo el sistema a suma alzada.

¹⁰ Incluir solo en caso de contrataciones por paquete.

¹¹ <https://enlinea.sunedu.gob.pe/>

- n) Copia de documentos que sustenten la propiedad, la posesión, el compromiso de compra venta o alquiler u otro documento que acredite la disponibilidad del requisito de calificación equipamiento estratégico. En el caso que el postor ganador sea un consorcio los documentos de acreditación de este requisito pueden estar a nombre del consorcio o de uno de sus integrantes¹².

Importante

La Entidad debe aceptar las diferentes denominaciones utilizadas para acreditar la carrera profesional requerida, aun cuando no coincida literalmente con aquella prevista en los requisitos de calificación (por ejemplo Ingeniería Ambiental, Ingeniería en Gestión Ambiental, Ingeniería y Gestión Ambiental u otras denominaciones).

Los documentos que acreditan la experiencia del personal clave deben incluir como mínimo los nombres y apellidos del personal, el cargo desempeñado, el plazo de la prestación indicando el día, mes y año de inicio y culminación, el nombre de la Entidad u organización que emite el documento, la fecha de emisión y nombres y apellidos de quien suscribe el documento.

En caso estos documentos establezcan el plazo de la experiencia adquirida por el personal clave en meses sin especificar los días la Entidad debe considerar el mes completo.

De presentarse experiencia ejecutada paralelamente (traslape), para el cómputo del tiempo de dicha experiencia sólo se considerará una vez el periodo traslapado. No obstante, de presentarse periodos traslapados en el supervisor de obra, no se considera ninguna de las experiencias acreditadas, salvo la supervisión de obras por paquete.

Se considerará aquella experiencia que no tenga una antigüedad mayor a veinticinco (25) años anteriores a la fecha de la presentación de ofertas.

Asimismo, la Entidad debe valorar de manera integral los documentos presentados para acreditar dicha experiencia. En tal sentido, aun cuando en los documentos presentados la denominación del cargo o puesto no coincida literalmente con aquella prevista en los requisitos de calificación, se deberá validar la experiencia si las actividades que realizó el profesional corresponden con la función propia del cargo o puesto requerido.

Cuando el postor ganador de la buena pro presenta como personal clave a profesionales que se encuentren prestando servicios como residente o supervisor en obras contratadas por la Entidad que no cuentan con recepción, procede otorgar plazo adicional para subsanar, conforme lo previsto en el literal a) del artículo 141 del Reglamento.

En caso que el postor ganador de la buena pro sea un consorcio, las garantías que presente este para el perfeccionamiento del contrato, así como durante la ejecución contractual, de ser el caso, además de cumplir con las condiciones establecidas en el artículo 33 de la Ley y en el artículo 148 del Reglamento, deben consignar expresamente el nombre completo o la denominación o razón social de los integrantes del consorcio, en calidad de garantizados, de lo contrario no podrán ser aceptadas por las Entidades. No se cumple el requisito antes indicado si se consigna únicamente la denominación del consorcio, conforme lo dispuesto en la Directiva “Participación de Proveedores en Consorcio en las Contrataciones del Estado”.

En los contratos de consultoría de obras que celebren las Entidades con las micro y pequeñas empresas, estas últimas pueden otorgar como garantía de fiel cumplimiento el diez por ciento (10%) del monto del contrato, porcentaje que es retenido por la Entidad durante la primera mitad del número total de pagos a realizarse, de forma prorrateada en cada pago, con cargo a ser devuelto a la finalización del mismo, conforme lo establece el

¹² Incluir solo en caso se haya incluido el equipamiento estratégico como requisito de calificación.

numeral 149.4 del artículo 149 y el numeral 151.2 del artículo 151 del Reglamento. Para dicho efecto los postores deben encontrarse registrados en el REMYPE, consignando en la Declaración Jurada de Datos del Postor (Anexo N° 1) o en la solicitud de retención de la garantía durante el perfeccionamiento del contrato, que tienen la condición de MYPE, lo cual será verificado por la Entidad en el link <http://www2.trabajo.gob.pe/servicios-en-linea-2-2> opción consulta de empresas acreditadas en el REMYPE.

Importante para la Entidad

En caso se determine que adicionalmente se puede considerar otro tipo de documentación a ser presentada para el perfeccionamiento del contrato, consignar el siguiente literal:

[DE ACUERDO AL OBJETO CONTRACTUAL CONVOCADO REQUERIR LA PRESENTACIÓN DE OTROS DOCUMENTOS, SEGÚN CORRESPONDA].

Incorporar a las bases o eliminar, según corresponda.

Importante

Corresponde a la Entidad verificar que las garantías presentadas por el postor ganador de la buena pro cumplan con los requisitos y condiciones necesarios para su aceptación y eventual ejecución; sin perjuicio de la determinación de las responsabilidades funcionales que correspondan.

De conformidad con el Reglamento Consular del Perú aprobado mediante Decreto Supremo N° 076-2005-RE para que los documentos públicos y privados extendidos en el exterior tengan validez en el Perú, deben estar legalizados por los funcionarios consulares peruanos y refrendados por el Ministerio de Relaciones Exteriores del Perú, salvo que se trate de documentos públicos emitidos en países que formen parte del Convenio de la Apostilla, en cuyo caso bastará con que estos cuenten con la Apostilla de la Haya¹³.

La Entidad no puede exigir documentación o información adicional a la consignada en el presente numeral para el perfeccionamiento del contrato.

2.6. PERFECCIONAMIENTO DEL CONTRATO
El contrato se perfecciona con la suscripción del documento que lo contiene. Para dicho efecto el postor ganador de la buena pro, dentro del plazo previsto en el artículo 141 del Reglamento, debe presentar la documentación requerida en AV. 28 de Julio S/N – Plaza Independencia – Sihuas (Unidad de Trámite Documentario – Mesa de Partes).

2.7. ADELANTOS

No se otorgará adelantos.

2.8. FORMA DE PAGO

La modalidad de pago por el servicio prestado será previa conformidad del área usuaria, el mismo que deberá ser acompañado por el recibo por honorarios y/o factura, copia del contrato, copia de la Resolución de Aprobación del Expediente técnico, copia

¹³ Según lo previsto en la Opinión N° 009-2016/DTN.

del RNP de consultoría de obras, ficha RUC, carta de autorización de CCI, exoneración de retención si le corresponde, entre otros.

La Forma de pago se efectuará de acuerdo con el siguiente detalle:

- 70% la aprobación a la entrega y conformidad del expediente técnico y/o estudio definitivo, por parte del área de Estudios de Proyectos con visto bueno de la Gerencia de Infraestructura, Desarrollo Urbano y Rural.
- 30% a la aprobación de PRONIED (PROGRAMA NACIONAL DE INFRAESTRUCTURA EDUCATIVA) con resolución.



BASES INTEGRADAS	CAPÍTULO III REQUERIMIENTO
------------------	-------------------------------

TERMINOS DE REFERENCIA Y REQUERIMIENTO

TECNICOS MINIMOS

1. INTRODUCCION:

La Municipalidad Provincial de Sihuas, es un organismo de gobierno que afronta un gran reto en la gestión de desarrollo de ámbito de la Provincia de Sihuas, y desarrolla sus acciones e inversión de acuerdo con sus lineamientos de desarrollo concertado.

La Municipalidad Provincial de Sihuas, constituye una unidad ejecutora y es responsable de la ejecución de los estudios definitivos de proyectos programados en el ejercicio presupuestal del presente año, desarrolla actividades relacionadas en la formulación y elaboración de estudios de inversión de los proyectos, dentro de los cuales se ha planteado elaborar el expediente Técnico del proyecto: **MEJORAMIENTO DE LOS SERVICIOS DE EDUCACION PRIMARIA DE LA I.E. N° 84228 DE LA LOCALIDAD DE PARIASHPAMPA DEL DISTRITO DE SAN JUAN - SIHUAS - ANCASH**, con la finalidad de brindar una adecuada infraestructura para el desarrollo de la educación.

La Municipalidad Provincial de Sihuas, con la finalidad de mejorar la administración y calidad de los expedientes técnicos, Fichas Técnicas ha formulado los términos de referencia donde se detalla claramente las exigencias, requisitos y plazos para la formulación, evaluación y aprobación del expediente técnico.

2. ASPECTOS GENERALES:

- ENTIDAD CONVOCANTE
Municipalidad Provincial de Sihuas

OBJETIVO Y FINALIDAD PÚBLICA

La contratación de persona natural o jurídica, que preste servicios a favor de la Municipalidad, para la elaboración del expediente técnico que se indica, con la finalidad de ejecutar la obra mencionada, para el cumplimiento de las metas presupuestales y satisfacer las necesidades de la población y de la entidad.

NORMATIVA APLICABLE

- Decreto Supremo que aprueba el Texto Único Ordenado de la Ley N° 27444-Ley del Procedimiento Administrativo General.
- DECRETO SUPREMO N° 344-2018-EF Del Reglamento de la Ley N° 30225, de la Ley de Contrataciones del Estado.
- Reglamento Nacional de Edificaciones.
- Ley de promoción y desarrollo del deporte LEY N° 28036.

UBICACIÓN

El Expediente por desarrollar se ubica en el centro norte del país, en la Región de Áncash, Departamento de Áncash, en la Provincia de Sihuas; Distrito de Sihuas.

J DENOMINACIÓN

La denominación oficial del servicio será:

CONSULTORÍA SERVICIO PARA LA ELABORACIÓN DEL EXPEDIENTE TÉCNICO DEL PROYECTO MEJORAMIENTO DE LOS SERVICIOS DE EDUCACION PRIMARIA DE LA I.E. N° 84228 DE LA LOCALIDAD DE PARIASHPAMPA DEL DISTRITO DE SAN JUAN - SIHUAS - ANCASH

J RESPONSABLES DEL PROCESO DE CONTRATACIÓN Y DEL ESTUDIO

La Entidad Convocante es La Municipalidad Provincial de Sihuas, el área responsable de la Administración del Contrato será el Área de Logística en coordinación con el Comité de Adjudicación.

El responsable de la elaboración del expediente técnico del proyecto será el consultor (persona natural o jurídica) ganadora del contrato directo, quien será supervisada por el **Área de Estudios y Formulación de Proyectos.**

J DOCUMENTACIÓN TÉCNICA DISPONIBLE QUE SE ENTREGARÁ AL CONSULTOR

El Consultor deberá recabar a la firma del contrato la siguiente información:

Copia Fotostática del estudio Perfil de Inversión aprobado por la OPI de la Municipalidad Provincial de Sihuas, copia del Formato de Declaración de Viabilidad del PIP.

J ACTIVIDADES PARA EL ESTUDIO

..1. Estudios de Ingeniería Básica:

El Consultor, deberá considerar como parte de la elaboración del Estudio Definitivo realizar el reconocimiento de la zona del proyecto y del área de influencia haciendo un inventario de las estructuras existentes sustentadas con un panel fotográfico fechado. Evaluar la información existente en contraste con el perfil PIP aprobado verificando si la información contenida en ella es suficiente para los fines del proyecto, debiendo proponer criterios y alternativas de solución al proyecto integral. Finalmente elaborar el expediente técnico del proyecto.

..2. Del Trabajo de Campo:

A fin de cumplir con los procedimientos dentro de las normas de seguridad, los trabajos en campo se deberán efectuar con personal especializado y se deberá cumplir con los siguientes requerimientos:

- J Relación de personal.
- J Implementos de seguridad para el personal.
- J Solicitar permiso de trabajo.

La información que levantará el CONSULTOR, de los trabajos de campo sin ser estos limitativos será la siguiente:

- Reconocimiento y visita del Terreno donde se ejecutará el Proyecto.
- Recolección de Información básica.
- Tomas fotográficas del terreno existente.
- Inventario de Estructuras existentes.
- Recolección de información para estudios de impacto ambiental, de ser el caso evaluará la información estadística mediante encuestas.

..3. Del Trabajo de Gabinete:

El consultor deberá constituirse en la ciudad de Sihuas para lo cual deberá disponer de una oficina permanente, donde se pueda monitorear de cerca los avances del proyecto.

Sin ser limitativo se deberán ejecutar las siguientes actividades:

- a) Planteamiento integral del proyecto.
- b) Plano de Estructuras existentes a detalle.
- c) Elaboración de planos topográficos: planta, perfil longitudinal y otros.
- d) Elaboración del Expediente Definitivo de acuerdo con el contenido mínimo indicado en el numeral 6.3.

..4. Actividades

Para la elaboración del expediente técnico del proyecto, se requiere como mínimo, que el consultor desarrolle sus actividades en las siguientes etapas:

- Levantamiento de Información.
- Ingeniería Básica del Proyecto y Planteamiento de Diseño.
- Exposición a la comunidad beneficiaria del proyecto.

..5. Procedimiento

- Coordinar directamente con área de Estudios de Proyectos de Inversión Pública y/o supervisor o evaluador, para dar inicio del estudio y ser partícipe de las reuniones necesarias con la comunidad beneficiaria del proyecto.
- Tener en cuenta que las programaciones de los estudios básicos sean desarrolladas de acuerdo con la necesidad de avance del estudio.

..6. Norma técnica

- Reglamento de metrados vigente.
- Normas relacionadas al servicio de consultoría.
- Normas vigentes Relacionadas al Objeto del Proyecto.

J MEDIDAS DE CONTROL Y MECANISMOS DE SUPERVISIÓN

La Municipalidad Provincial de Sihuas, a través del área de Estudios de Proyectos de Inversión Pública, supervisará, controlará y monitoreará el avance de la ejecución de las inversiones de las actividades de consultor a través de reuniones periódicas de trabajo para verificar el avance del servicio. El consultor de la elaboración del expediente técnico estará

sujeto a supervisión permanente por parte de profesionales y/o funcionarios que designe la entidad, quienes verificarán el cumplimiento de los avances de la consultoría y de los compromisos contractuales asumidos: Supervisión o monitoreo se realiza de acuerdo con los lineamientos que establece la DGPML.

)] **Áreas que supervisan:**

El responsable de la supervisión técnica del servicio de consultoría de obra será el área de Estudios de Proyectos de Inversión Pública de la Municipalidad Provincial de Sihuas.

)] **Áreas que coordinarán con el proveedor:**

Las áreas o unidades orgánicas con las que el consultor coordinará sus actividades serán el área de Estudios de Proyectos de Inversión Pública y la Gerencia de Desarrollo Urbano y Rural de la Municipalidad Provincial de Sihuas.

)] **Área que brindará la conformidad:**

El área encargada de dar la conformidad de consultoría será el área de Estudios y Formulación de Proyectos de Inversión Pública con el visto bueno de la Gerencia de Desarrollo Urbano y Rural de la Municipalidad Provincial de Sihuas.

9.1. Estructura de costo o valor referencial

El monto del valor referencial para la Elaboración del Expediente Técnico es de **S/. 80,000.00** (ochenta mil 00/100 Soles), calculados al mes de abril del 2024. Los costos incluyen los gastos generales, utilidades, IGV. Dicho monto comprende también el pago del personal profesional y técnico calificado, personal de apoyo, materiales, equipos y todo cuanto hecho y de derecho es necesario para el cabal cumplimiento del objeto del contrato.

9.2. Forma de pago

La modalidad de pago por el servicio prestado será previa conformidad del área usuaria, el mismo que deberá ser acompañado por el recibo por honorarios y/o factura, copia del contrato, copia de la Resolución de Aprobación del Expediente técnico, copia del RNP de consultoría de obras, ficha RUC, carta de autorización de CCI, exoneración de retención si le corresponde, entre otros.

La Forma de pago se efectuará de acuerdo con el siguiente detalle:

-)] 70% la aprobación a la entrega y conformidad del expediente técnico y/o estudio definitivo, por parte del área de Estudios de Proyectos con visto bueno de la Gerencia de Infraestructura, Desarrollo Urbano y Rural.
-)] 30% a la aprobación de PRONIED (PROGRAMA NACIONAL DE INFRAESTRUCTURA EDUCATIVA) con resolución.

9.3. Lugar y plazo de ejecución de la prestación

9.3.1. **Lugar:**

- Distrito : San Juan
- Provincia : Sihuas

- Departamento : Ancash

9.3.2. **Plazo:**

El plazo de ejecución del servicio de consultoría para elaboración del expediente técnico es de **cuarenta y cinco (45) días calendarios**, contados a partir del día siguiente que se cumplan las siguientes condiciones:

Se haya suscrito el contrato entre las partes.

El plazo para la elaboración de expediente técnico no comprende el periodo de revisión, absolución de observaciones y aprobación de este, a fin de lograr la opinión favorable al expediente técnico y su aprobación mediante acto resolutivo.

ENTREGABLE: expediente técnico, según el contenido mínimo exigido en los presentes términos de referencia y a la normativa técnica vigente, sellado y visado por los profesionales propuestos.

Nota: en caso de que el consultor no haya levantado las observaciones en el plazo concedido se aplicará la sanción y/o penalidad correspondiente en concordancia a lo establecido en la ley de contrataciones del estado y su reglamento.

9.4. Resultados esperados

El consultor deberá entregar el expediente técnico elaborado con las siguientes características

9.4.1. DEL EXPEDIENTE TÉCNICO

El Expediente Técnico es el instrumento elaborado por el consultor para los fines de contratación de la obra pública. En el Expediente Técnico se deberá definir el objetivo, el costo, plazo y demás condiciones de la obra, por lo que su elaboración deberá contar con el respaldo técnico necesario, verificando que corresponda a la naturaleza y condiciones especiales de la obra.

El Consultor suscribirá todas las páginas del Expediente Técnico en señal de conformidad y responsabilidad respecto a su calidad técnica e integridad física, Así mismo, de haber especialistas particulares que hayan participado en la elaboración del Expediente Técnico, como parte del personal técnico, que figura en la propuesta del consultor, estos deberán visar los documentos específicos (páginas, planos, memorias de cálculo de ser el caso, gráficos, cuadros, etc.) por los cuales, aportan su especialización.

Se deberá aplicar y respetar las normas de los códigos nacionales sobre la materia.

9.5. DESCRIPCIÓN DEL CONTENIDO DEL EXPEDIENTE TÉCNICO

9.5.1 NOMBRE DEL PROYECTO

El Nombre del Proyecto es: [“.....”]. Código Único [.....].

IMPORTANTE:

)] Se consignará el mismo nombre que se definió en la ficha o estudio de pre-inversión del proyecto, debiendo indicar el código del banco de inversiones.

9.5.2 RESUMEN EJECUTIVO

IMPORTANTE:

)] Refleja la información empleada y los resultados más relevantes del proceso de elaboración del estudio de inversión.

9.5.3 MEMORIA DESCRIPTIVA GENERAL

9.5.3.1 MEMORIA DESCRIPTIVA

La Memoria es un documento informativo que debe contener la descripción unívoca y justificación de las soluciones adoptadas. Como es lógico, se complementa con los otros documentos que las definen como Planos y Pliegos de condiciones y sirve de nexo entre ellos. La descripción que se realice debe ser claramente comprensible, no sólo por los técnicos, sino también por el cliente de modo que claramente se muestren:

- i. Los objetivos del proyecto.
- ii. Las alternativas estudiadas.
- iii. Las ventajas e inconvenientes de cada una de ellas.
- iv. Las razones que han conducido a la solución elegida.

Dispondrá de los capítulos y apartados precisos en función de las divisiones que sean necesarias para una buena exposición del proyecto.

La memoria descriptiva contiene los siguientes ítems: Introducción, Nombre del proyecto, Antecedentes, Objetivos, Metas físicas, Ubicación del proyecto, localización y entorno urbano, condiciones climáticas. Número de beneficiarios directos e indirectos y área bajo riego (existente y/o incorporada, que sea coherente con la oferta hídrica), Resumen del costo del Proyecto, Modalidad de ejecución, Plazo de ejecución y Época recomendable y cada uno de los ítems del índice.

I. Situación actual

En este ítem la descripción de la situación actual contiene:

)] Características físicas generales (clima, topografía, geología y geotecnia, hidrología, vías de acceso, etc.), -

-)] Características socio económicas (población beneficiada, actividad económica principal, niveles de vida, servicios básicos de la población, etc.)
-)] Características agronómicas (área agrícola aprovechada y potencial), Situación actual de la infraestructura existente (inventario). En el caso del riego tecnificado, las áreas de riego deberán acreditarse la propiedad y/o posesión de dichas áreas.

9.5.4 MEMORIA DESCRIPTIVA POR ESPECIALIDAD

9.5.4.1. MEMORIA DESCRIPTIVA DE ARQUITECTURA (Contenido mínimo)

La memoria descriptiva de arquitectura, como su mismo nombre lo dice constituye la descripción del proyecto de arquitectura, desde las características básicas generales del proyecto como la ubicación y localización, programa arquitectónico, hasta los materiales a usar, ideas sobre el funcionamiento, y presupuesto de construcción.

Esta memoria de arquitectura debe tener un orden establecido que consiga que alguien que no conoce absolutamente nada del proyecto pueda entenderlo. De manera general una memoria descriptiva de arquitectura cuenta con las siguientes partes:

Portada:

En esta portada se tiene que considerar una vista 3D del proyecto, seguida del título del proyecto, la ubicación, el nombre del cliente, presupuesto total de inversión, plazo de ejecución, modalidad de ejecución.

I. INTRODUCCION

A. GENERALIDADES

Sobre PRONIED:

De acuerdo con lo consignado en el Decreto Supremo N°004-2014-MINEDU “Crean el Programa Nacional de Infraestructura Educativa – PRONIED”.

Se propone como Unidad Ejecutora a la Unidad Ejecutora Programa Nacional de Infraestructura Educativa, debido a que es una institución responsable de atender los requerimientos de Infraestructura y equipamiento en Educación.

Propone satisfacer las necesidades de modernidad, innovación y desarrollo social, con locales debidamente equipados que otorguen condiciones básicas de seguridad y confort a los usuarios de los servicios educativos.

La Unidad Ejecutora Programa Nacional de Infraestructura Educativa tiene como una de sus competencias ejecutar y supervisar obras de infraestructura educativa, como unidad ejecutora tiene una amplia experiencia en la ejecución de proyectos de Infraestructura educativa, así como en la dotación de equipamiento escolar.

Según el Organigrama de PRONIED el órgano Técnico de la Entidad que se encargara de coordinar o ejecutar los aspectos técnicos del PIP en la fase de ejecución será el PRONIED, con su Unidad Gerencial de Estudios y Obras.

Sobre la Institución educativa:

La Institución Educativa, fue creada por R.D. N° del ... de tal mes de tal año, iniciando el servicio educativo, ubicado en tal lugar.

Mediante R.D. N°del tal día de tal mes de tal año, se aprueba la habilitación urbana, comprendiendo el área del lote con fines educativos como aporte al Estado....

Mediante Resolución Directoral USE N°, del día del mes del año, se resuelve denominar al Centro de Educación, como “Centro de Educación Inicial, primaria o secundaria . La I.E. cuenta con Código Modular: y Código de local:.....

II. JUSTIFICACION DEL PROYECTO:

La justificación de un proyecto es la exposición de motivos que impulsan un trabajo de investigación o de acción. En un proyecto, la justificación debe responder a las preguntas de por qué y para qué debe llevarse a cabo.

III. LOCALIZACION EDUCATIVA

Localización exacta de la I.E. según el documento Partida Registral

IV. CAPACIDAD

Capacidad total del Centro Educativo: cantidad de alumnos, docentes, personal de servicio y aulas.

V. METAS -PROGRAMACION DE AMBIENTES

A. OBRA NUEVA (SUSTITUCION)

Si el proyecto formulado implica la demolición del local existente y la edificación total del nuevo local en una sola etapa de construcción, de acuerdo con los planos arquitectónicos aprobados, a las memorias descriptivas y a sus especificaciones técnicas.

Describir los ambientes internos y los espacios exteriores con sus áreas exactas; por ejemplo:

) Dirección: Ambiente de 20 m2

Área construida: m2

Área libre: m2

VI. DEMOLICIONES

VII. Memoria descriptiva de demolición

Debe contener como mínimo los siguientes ítems

A. Antecedentes y descripción

A.1. Alcance de demolición

El alcance de demolición de edificaciones podrá ser total, parcial o nulo. Las edificaciones que forman parte del Plan de Contingencia y/o del Anteproyecto de Arquitectura son las únicas que se podrán mantener o intervenir parcialmente; para ello, se requerirá demostrar su funcionalidad estructural.

Presentar una lista de cada bloque y obra complementaria, señalando el alcance de demolición correspondiente (conservación, demolición total, demolición total, demolición parcial, desmontaje, desmontaje por UGME – PRONIED, u otros).

Tomar en cuenta lo siguiente:

Indicar aquellas edificaciones a demoler totalmente. Tomar en cuenta que, para estas edificaciones, deberá presentar en el informe técnico su estado de conservación y el sustento técnico de funcionalidad estructural luego de la demolición parcial.

Indicar las edificaciones a mantener. Tomar en cuenta que, para estas edificaciones, deberá presentar en el informe técnico su estado de conservación y el sustento técnico de funcionalidad estructural en su estado actual.

A.2. Antecedentes de las edificaciones

Colocar el plano de planta de demolición donde se observen los bloques existentes, identificándolos con la nomenclatura asignada a cada uno e indicando si se va “a mantener” o a “demoler”
Descripción del plano

Nombre del Bloque N° 1

Plano de ubicación de Bloque N° 1 a demoler Colocar plano de planta de demolición y Señalar el Bloque N°1 a demoler	
Descripción	
Fotos exteriores del Bosque	
Descripción	
Antigüedad de la estructura	Indicar el año que se construyo el bloque
Actividad	Indicar si este bloque se encuentra en funcionamiento
Ejecución de la construcción	Indicar si se cuenta con planos de construcción, si fue construido con o sin guía técnica y/o si se contó con supervisión técnica.

Presentar un cuadro (como el anterior) para cada Bloque existente

A.3. Descripción de estructuras existentes y obras complementarias

Nombre del Bloque N°1

Dimensiones del bloque	Indicar dimensiones exteriores en planta del bloque a demoler (largo x ancho x altura), para cada nivel				
Área construida 1er nivel	(m2)		Perímetro 1er nivel		(ml)
Cuadro de vanos	Tipo 1: Dimensiones (material)	Cant	Puertas		Indicar cantidad para cada material
	Agregar fila para cada tipo de vano		Ventanas		Indicar cantidad para cada material
Número de pisos	Indicar la cantidad de niveles que componen el bloque.				
Ambientes	Mencionar el uso de los ambientes que componen este bloque, de acuerdo con la Tabla 1 de la NTE E.020.				
Sistema estructural	Sistema estructural en la dirección X-X Sistema estructural en la dirección Y-Y De acuerdo con el Artículo 16 (Sistemas estructurales) de la NTE E.030.				
Regularidad de la estructura	Irregularidad en planta (lp)	Indicar SI o NO	Irregularidad en altura (al)	Indicar SI o NO	
Materiales predominantes de construcción	Detallar los materiales predominantes de construcción solo para los elementos estructurales.				
Estructuras colindantes	Si existen edificaciones que colindan con la demolición, indicar el sistema estructural de dichas edificaciones, cantidad de pisos, antigüedad aproximada y distancia a las estructuras a demoler.				
Instalaciones y servicios en funcionamiento	Red de agua				
	Red de desagüe				
	Redes eléctricas				
Indicar si cuenta con:					

Fotos de ambiente Tipo 1	FOTO 1	FOTO 2
	Descripción	Descripción
Agregar una fila por cada ambiente	FOTO 1	FOTO 2
	Descripción	Descripción

A.4. Alcance de la demolición

La demolición se llevará a cabo de dos formas:

- 1. Demolición del bloque 1 en su totalidad el cual se sustenta en el informe técnico.
- 2. Reubicación de los ambientes prefabricados en coordinación con el UGME-PRIONIED que se encuentra al borde del terreno que no permitirán en normal desarrollo de la construcción y además dichos módulos formarán parte del plan de contingencia.

A.5. Procedimiento de demolición + marco normativo: SST y GMRS

A.5.1. Normas y Reglamentos

- RNE G.050. Seguridad durante la Construcción del RNE (D.S N°010-2009-VIVIENDA)
- DS N°005-2012-TR Reglamento de la Ley N°29783, Ley de Seguridad y salud en el trabajo.
- Ley N° 30222-2014 Ley que modifica la Ley N° 29783, Ley de seguridad y salud en el trabajo
 - DS N°003-2013-VIVIENDA Reglamento para la Gestión y Manejo de los Residuos de las actividades de la Construcción y Demolición.

A.5.2. Marco Normativo

Presentar las normas, resoluciones directorales y/o decretos supremos aplicables en el procedimiento de la demolición.

A.5.3. Equipamiento de trabajo y charlas de 5 minutos

Presentar la cuadrilla que se requerirá para ejecutar el proyecto de demolición

A.5.3. Equipamiento de protección personal

Presentar el EPI/ EPC que deberá utilizar el equipo de trabajo en el proyecto de demolición, para lo cual se recomienda tomar en cuenta los equipos (manuales o mecánicos) a emplear.

A.5.4 Herramientas manuales y equipos mecánicos para emplear

Presentar todos los equipos manuales y/o mecánicos y su uso en el proyecto de demolición

A.5.5. Procedimiento de demolición

Describir el método de demolición elegido, el proceso a seguir y la técnica de demolición empleada la cual deberá ajustarse a la realidad de la estructura a demoler, es decir, el sistema planteado deberá ser congruente y realista con las características de bloque, tales como el material, sistema estructural, estado de conservación, otros y el alcance de la demolición.

A.5.5. Anexos

Es la información extra o complementario que se incluye al final de un trabajo o documento por escrito y que suele facilitar datos que tienen por objeto la información sobre la que trata el trabajo o documento. No obstante, esto no quiere decir que no sea información importante.

VII. INFORME TÉCNICO

A.1. ESTADO DE CONSERVACION DE LA INFRAESTRUCTURA A DEMOLER (de cada módulo y obra exterior)

a. BLOQUE 1

Indicar el estado de conservación (pésimo, malo, regular, bueno, óptimo) del bloque 1 y sus elementos estructurales

Elemento	Material	Estado de conservación	Foto
Indicar tipo de elemento estructural	Indicar material predominante del elemento	Indicar estado de conservación, pésimo, malo, regular, bueno, óptimo	Colocar foto que presente el estado de conservación descrito
Una fila para cada elemento	=	=	=
(ejemplo) Columnas	(Ejemplo) Concreto armado	(Ejemplo) Regular	(Ejemplo) FOTO

- Conclusión: El bloque 1 se encuentra en Estado de conservación.

A.2. SUSTENTO TÉCNICO DE DEMOLICIÓN (si se va a demoler) O VERIFICACIÓN ESTRUCTURAL (si se va a mantener)

A.2.1 Problemas estructurales

Presentar una lista de aquellos problemas estructurales o daños físicos en el bloque o los elementos estructurales, con evidencia fotográfica correspondiente en los casos que aplique. Por ejemplo: el sistema estructural es inapropiado para la categoría y zona sísmica de la edificación de acuerdo a la e. 030, tabla n°6, el sistema estructural es de albañilería confinada, pero presenta muros portantes

sin arriostrar, infringiendo la norma e.070. art. 18; presenta distorsión de entrepiso excesiva de acuerdo con la e. 030 art 32 (presentar verificación de irregularidad)

A.2.2. Problemas arquitectónicos (funcionales)

Presentar una lista de aquellos problemas arquitectónicos funcionales que se presentan en la edificación con evidencia fotográfica para los casos que así lo requieran. Por ejemplo: incumplimiento de área mínima para el uso del espacio e índice de ocupación señalado en la rd-208-2019-minedu, tit. lv. 10. Cuadro n°9 iluminación deficiente o inadecuada orientación de la edificación

A.2.3. Verificación de funcionalidad estructural

Las edificaciones que forman parte del plan de contingencia y/o del anteproyecto de Arquitectura son las únicas que se podrán mantener o intervenir parcialmente.

De existir una edificación a mantener o intervenir parcialmente, mediante “verificación estructural” se deberá demostrar la funcionalidad estructural de las edificaciones en su estado actual (para aquellos que no van a intervenir) o de las edificaciones intervenidas parcialmente (para aquellas que se demolerán parcialmente)

VII. CRITERIOS DE DISEÑO

A.2. Zonificación

Comprende zonas como:

- Zona para Actividades Académicas.
- Zona Administrativa y Servicios Generales.
- Zona de Servicios Complementarios

A.3. Descripción del proyecto y Programa arquitectónico

Se debe empezar hablando del proyecto en general, como los niveles del edificio, la forma y estilo arquitectónico, número de espacios y programa de necesidades. Luego realizar una descripción más detallada, describiendo los ambientes a construir y su área. Finalmente hacer un detalle de los acabados a utilizar. Se debe complementar la descripción de los ambientes con renders 3D.

VIII. CUADRO DE ACABADOS DE ARQUITECTURA

Recuerda que:

Se conoce como acabados, revestimientos o recubrimientos a todos aquellos materiales que se colocan sobre una superficie de obra negra. Es decir, son los materiales finales que se colocan sobre pisos, muros plafones, azoteas, obras exteriores o en huecos y vanos de una construcción. Los acabados tienen por función o su objetivo principal la de proteger todos los materiales bases o de obra negra, así como de proporcionar belleza, estética y confort a. estos materiales deben corresponder a funciones adecuadas con el uso destinado y en las zonas en donde la obra requiere su colocación. Por lo que es muy importante conocer sus características y su procedimiento de colocación; el cual, se debe detallar en el cuadro de acabado.

Para llegar a su acabado final casi siempre es necesario utilizar antes otros materiales llamados acabados intermedios. Por ejemplo para colocar un piso de duela de madera o un mármol en un muro, necesitamos primero colocar un bastidor de madera a base de barrotes de polín de pino o colocar un aplanado de mortero, cemento, arena sobre el material base, en este caso un firme de concreto o un moro de tabique.

a.2. PRESUPUESTO DE OBRA

Finalmente se debe colocar el presupuesto preliminar de obra.

9.5.4.2. MEMORIA DESCRIPTIVA DE EVACUACION Y SEÑALIZACION

Comprende lo siguiente:

I. GENERALIDADES

La presente memoria se refiere a la especialidad de Señalética y Evacuación del proyecto denominado “....., ubicado en....., con capacidad del centro Educativo de alumnos beneficiarios turno continuo mañana y tarde. Esta memoria se complementa con la documentación y planos del proyecto.

II. NORMATIVIDAD

Se menciona todas normas aplicadas, por ejemplo:

- Norma A.040-RNE
- Norma A.120-RNE
- Norma A.130-RNE
- Norma Técnica para el Diseño de Locales de Educación Básica Regular Nivel Inicial/Primaria/secundaria
- Etc.

III. EVACUACION

3.1. Cálculo de Aforo

El cálculo de aforo de la Institución Educativa se establecerá en base al Art. 9 de la Norma A.040, del RNE; que establece el número de ocupantes de un aula de clase.

3.2. Puertas de acceso y evacuación

Describir si cumplen o no cumplen según la normativa

3.3. Calculo de capacidad de medios de evacuación

Los accesos y medios de evacuación (Pasadizos y anchos de puertas), para personas con o sin algún impedimento físico, se han calculado en base a lo establecido en las Normas A.120 y A.130 del Reglamento Nacional de Edificaciones y a la Norma Técnica para el Diseño de Locales de Educación

- Ancho libre de puertas y rampas peatonales
- Ancho libre de pasajes de circulación

3.4. Cálculo de tiempos de evacuación

Conforme lo establece el artículo 25 de la Norma A.130 del Reglamento Nacional de Edificaciones, el cálculo del tiempo de evacuación es referencial, no constituyendo patrón o indicadores de evacuación dentro de la edificación.

IV. SEGURIDAD Y SEÑALIZACION

4.1. Instalaciones de seguridad

Conforme a lo establecido en la Norma A.130 del Reglamento Nacional de Edificaciones, describir si la edificación cuenta con las características de Protección contra incendio

4.2. Señalización de seguridad

Señalización ubicada en lugares estratégicos, los utilizados en el PROYECTO



- La ubicación de las señales de seguridad y evacuación dentro del proyecto se ha realizado conforme lo señala el Artículo 39 de la Norma A.130, del Reglamento Nacional de Edificaciones.
- Así mismo se tienen las zonas de seguridad externa en caso de sismos, las cuales tienen un diámetro de 4m. Cada círculo alberga 25 alumnos, un profesor y un auxiliar. (Ver Plano SE-01)

9.5.4.3. MEMORIA DESCRIPTIVA DE ESTRUCTURAS

Debe contener lo siguiente

- I. DESCRIPCIÓN GENERAL DEL PROYECTO
- II. PARÁMETROS DE DISEÑO ADOPTADOS
 - a. Concreto
 - b. Acero
 - c. Albañilería

- d. Pesos
- e. Analisis sísmico

9.5.4.4. MEMÓRIA DESCRIPTIVA DE INSTALACIONES ELÉCTRICAS

Debe contener lo siguiente

- I. GENERALIDADES
- II. ALCANCE DEL PROYECTO
- III. DESCRIPCION DEL PROYECTO

A. REDES ELÉCTRICAS

- a. Suministro de Energía (N° 0857739), Potencia contratada Actual de 8.00 KW, 3Ø.
- b. Tablero General (TG)
- c. Tablero de Distribución (TD).
- d. Alimentador principal y red de alimentadores secundarios.
- e. Sistema de comunicaciones.

IV. PUESTA A TIERRA

Todas las partes metálicas normalmente sin tensión “no conductoras” de la corriente y expuestas de la instalación, como son las cubiertas de los tableros, caja porta-medidor, estructuras metálicas, así como la barra de tierra de los tableros serán conectadas al sistema de puesta a tierra.

El sistema de puesta a tierra está conformado por 1 pozo de tierra PT-1

V. MÁXIMA DEMANDA DE POTENCIA

La Máxima Demanda del Tablero General se ha calculado considerando las cargas normales de alumbrado y tomacorrientes de los módulos proyectados, se incluye también las cargas especiales como el alumbrado exterior, las electrobombas y otras indicadas en el cuadro de cargas que se muestra a continuación.

Carga Instalada: W

La Máxima Demanda del TG calculada es:

W Con Factor de Simultaneidad de Kw

La Potencia a Contratar es de: kW

VI. PARÁMETROS CONSIDERADOS

a) Caída máxima de tensión permisible en el extremo terminal más desfavorable de la red:	
b) Factor de potencia:	
c) Factor de simultaneidad	
d) Iluminación según RNE (NORMA EM. 010 (Artículo 3º.- CÁLCULOS DE ILUMINACIÓN- TABLA DE ILUMINANCIAS PARA AMBIENTES AL INTERIOR)	

VII. CÓDIGOS Y REGLAMENTOS

Todos los trabajos se efectuarán de acuerdo con los requisitos de las secciones aplicables a los siguientes Códigos o Reglamentos:

- o Código Nacional de Electricidad Utilización
- o Reglamento Nacional de Edificaciones.
- o Normas de DGE-MEM
- o Normas IEC y otras aplicables al proyecto

VIII. PRUEBAS ELÉCTRICAS

Antes de la colocación de los artefactos de alumbrado, tomacorrientes y demás equipos se realizarán pruebas de aislamiento en toda la instalación. La resistencia de aislamiento entre las partes vivas y tierra no debe ser menor que la especificada en la Tabla 24 CNE, para una tensión de ensayo de 500 V de corriente continua durante 1 minuto

- o Nota 1: Esta Tabla está dada para una instalación en la cual el conjunto de canalizaciones y cualquiera sea el número de conductores que las componen, no exceda de 100 m. Cuando

Tabla 24
(Ver Regla 300-130)
Mínima resistencia de aislamiento para instalaciones

Tensión nominal de la instalación	Tensión de ensayo en corriente continua [V]	Resistencia de aislamiento [MΩ]
Muy baja tensión de seguridad	250	≥ 0,25
Muy baja tensión de protección		
Inferior o igual a 500 V, excepto los casos anteriores	500	≥ 0,5
Superior a 500 V	1 000	≥ 1,0

no es posible el fraccionamiento del circuito a 100 m o fracción, se admite que el valor de la resistencia de aislamiento de toda la instalación sea, con relación al mínimo que le corresponda, inversamente proporcional a la longitud total de las canalizaciones

- o Nota 2: Cuando los portalámparas, tomacorrientes, calefactores de zócalo u otros electrodomésticos se conecten a la instalación o donde exista excesiva humedad, pueden esperarse menores valores de resistencia de aislamiento.
- o Nota 3: Se deben tomar como referencia las Normas Técnicas Peruanas correspondientes.

Todos los conductores serán instalados continuos de caja a caja no permitiéndose empalmes que queden dentro de las tuberías.

Todos los empalmes se ejecutarán en las cajas y serán eléctrica y mecánicamente seguros, protegiéndose con cinta aislante de PVC.

Antes de proceder al alambreado se limpiarán y secaran los tubos y se barnizaran las cajas. Para facilitar el pase de los conductores se emplearán talco en polvo o parafina no debiéndose emplear grasas o aceites.

IX. SÍMBOLOS

Los símbolos empleados en el proyecto deben corresponder a los indicados en la Norma DGE "Símbolos Gráficos en Electricidad", según R.M. N° 091-2002-EM/VME, los cuales están descritos en la leyenda respectiva.

9.5.4.5. MEMORIA DESCRIPTIVA DE INSTALACIONES SANITARIAS

Debe contener como mínimo lo siguiente:

I. ANTECEDENTES DEL PROYECTO

II. INTRODUCCION

III. NORMAS APLICABLES

De acuerdo con las siguientes normas

- ✚ Decreto Supremo N° 011-2006-VIVIENDA, Reglamento Nacional de Edificaciones – Norma IS.010. Normas
- ✚ Técnica para el Diseño de Locales Escolares de Primaria y Secundaria, de la Oficina de Infraestructura Educativa del Ministerio de Educación. Agosto 2006.
- ✚ Resolución Directoral N° 073-2010/VIVIENDA/VMCS-DNC, que aprueba la "Norma Técnica, Metrados para Obras de Edificación y Habilitaciones Urbanas

IV. UBICACIÓN DEL PROYECTO

Considerar

Región/ provincia/ distrito/ localidad/calle

V. OBJETIVOS DEL PROYECTO

Objetivos del Proyecto de las Instalaciones Sanitarias

VI. SITUACION ACTUAL (REDES EXISTENTES)

Describir según el levantamiento topográfico con que servicios presta la Institución

- ✚ AGUA POTABLE
- ✚ DESAGUE

VII. FACTIBILIDADES DE SERVICIOS DE AGUA Y DESAGUE

Describir la factibilidad de los servicios

- ✚ AGUA POTABLE
- ✚ DESAGUE

VIII. DESCRIPCION DEL PROYECTO

Se describirá los trabajos a realizar

- a. AGUA POTABLE
 - ✚ Suministro y Conexión Predial
 - ✚ Suministro e instalación de tuberías de alimentación de agua: Conexión domiciliaria – Cisterna.
 - ✚ Construcción de una cisterna de 6 m3
 - ✚ Suministro e instalación de 02 electrobombas Centrifugas.

- ✚ Instalación de redes exteriores de agua a Módulos.
- ✚ Instalación de salidas de agua fría.

b. SISTEMA DE RIEGO

- ✚ Si cuenta con área verde se considera puntos de riego mediante grifos de riego según los detalles en planos.

c. DESAGUE

- ✚ Evacuación y Conexión Predial
- ✚ Instalación de redes exteriores de desagüe.
- ✚ Instalación de cajas de registro.
- ✚ Instalación de salidas de desagüe.
- ✚ Instalación de sistemas de ventilación.

d. SIATEMA DE EVACUACION PLUVIAL

- ✚ Instalación de Canaletas
- ✚ Instalación de gárgolas de concreto

CAPITULO IV: MEMORIA DE CÁLCULO

4.1. ESTRUCTURAS (debe contener como mínimo)

4.1.2. Memoria de cálculo de estructuras

1. INTRODUCCION

1.1 Objetivo

1.2 Alcance

1.3 Características de la Estructura

2. CRITERIOS DE DISEÑO

2.1 Hipótesis de Análisis

2.2 Normas Aplicables

2.3 Estudio de Mecánica de Suelos

2.4 Parámetros de Diseño

2.5 Parámetros Sísmicos

2.6 Combinaciones de Carga

3. ANÁLISIS SISMICO

3.1 Modelamiento Sísmico

3.2 Fuerza Cortante en la Base

3.3 Modos de Vibración

3.4 Desplazamiento y Distorsiones

3.5 Diseño de Elementos Columnas y Vigas

3.6 Diseño de Muros de Albañilería Confinada

3.7 Diseño de la Cimentación

3.8 Conclusiones

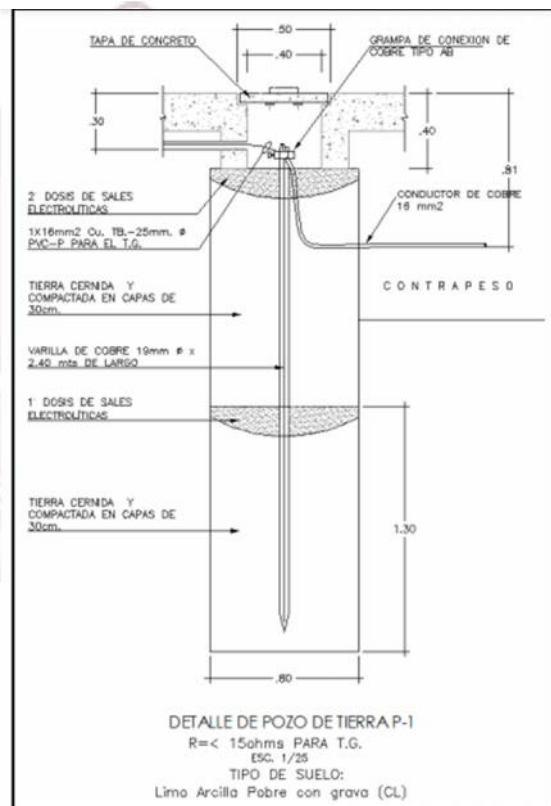
4.1.3. Anexos

4.2. INSTALACIONES ELÉCTRICAS Y COMUNICACIONES

4.2.1. Memoria de cálculo de instalaciones eléctricas y comunicaciones

- I. **CALCULOS ELECTRICOS JUSTIFICATIVOS**
- II. **CALCULO DE LA MAXIMA DEMANDA DEL TG**
- III. **CALCULO DE LA MAXIMA DEMANDA POR MODULOS**
- IV. **CÁLCULOS DE INTENSIDADES DE CORRIENTE**
- V. **CÁLCULOS DE CAÍDA DE TENSIÓN**

VI. CÁLCULO DE LA RESISTENCIA DE PUESTA A TIERRA



A. SISTEMA DE PUESTA A TIERRA N°1 (contrapeso)

B. SISTEMA DE PUESTA A TIERRA N°2 (vertical)

VII. CÁLCULO DE ALUMBRADO

De acuerdo a lo recomendado en la cantidad de LUX para los centros educativos por las Normas Vigentes, se realizan los cálculos de alumbrado

4.2.2. Anexos

4.3. INSTALACIONES SANITARIAS

4.3.1. Memoria de cálculo de instalaciones sanitarias (contenido mínimo)

I. GENERALIDADES

II. CALCULO DE LA DOTACION DE AGUA POTABLE

Para determinar la Dotación se debe tener como premisa lo descrito en el Ítem 2.2 de la norma IS 010 del Reglamento Nacional de Edificaciones, el cual nos proporciona la dotación diaria mínima de agua para uso doméstico, comercial, Industrial, riego de jardines u otros fines.

III. CALCULO DE LOS VOLUMENES DE CISTERNA Y TANQUE ELEVADO

De acuerdo con los prototipos de diseño para Cisterna y Tanque Elevado.

IV. CÁLCULO DE CONSUMO DIARIO

De acuerdo con el consumo mínimo diario de agua potable doméstico, en lt/día se calcula según NORMA IS.010, Cap. 2, Art.2.2

V. LINEA DE IMPULSION DE AGUA POTABLE

- 📏 Volumen del tanque elevado =
- 📏 Número de Unidades (Gasto probable) =
- 📏 De la edificación. Longitud Horizontal de Tubería
- 📏 Longitud Vertical de Tubería =
- 📏 Caudal a conducir =
- 📏 Caudal a conducir =
- De lo anterior y considerando las pérdidas de cargas locales se determina que:
- 📏 Altura Dinámica Total (min.) =
- 📏 Caudal a conducir =
- 📏 Diámetro de la tubería =

VI. EQUIPO DE BOMBEO DE AGUA POTABLE

Equipo de bombeo propuesto

VII. CÁLCULO DE LA TUBERÍA DE INGRESO DE AGUA P. DE LA RED PUBLICA

- 📏 Pres. Min. Red Pública (Asumida) $Pr =$
- 📏 Presión mínima del agua en la salida a la Cist. Ps
- 📏 Desnivel de la red a la entrada de la cisterna He
- 📏 Volumen de la Cisterna (Consumo doméstico) Vc
- 📏 Tiempo de llenado de la Cisterna (Asumido) Tc

a. Caudal de entrada: $Q = \text{Volumen} / \text{Tiempo}$

b. Carga disponible: $H = Pr. - (Ps. + Ht.)$

c. Selección del Diámetro del Medidor:

d. Diámetro del Medidor Existente

VIII. DIMENSIONAMIENTO DE LA ACOMETIDA DE AGUA QUE VA DEL MEDIDOR A LA CISTERNA

- Caudal requerido de la red Q_c
- Carga disponible H_f
- Pérdida de carga en el medidor H_m
- Diámetro conexión domiciliaria proy. D_{conex}

a. La nueva carga disponible

$$H_f' = H_f - H_m$$

b. Acometida de caja de conexión domiciliaria a Cisterna

De acuerdo al plano

c. Pérdida de Carga en la Tubería de Alimentación a la Cisterna

Tomando en consideración las pérdidas de carga locales por accesorios según diámetro

d. Selección del diámetro de la tubería de alimentación a la cisterna

Como $H_f' > H_f''$ (8.30 mca. > 1.18 mca.)

IX. CALCULOS DE LAS INSTALACIONES SANITARIAS DE DESAGÜE:

a. Desagüe y Ventilación

Se tiene que calculado en base a la NORMA IS.010, Cap. 6, Art.6.1 del Reglamento Nacional de Edificaciones, los diámetros de las tuberías de las redes de desagüe y ventilación se han determinado de acuerdo al número de unidades de descarga de los aparatos sanitarios. Las dimensiones y profundidades de las cajas de registro se han diseñado de acuerdo a la norma sanitaria (NORMA IS.010, Cap. 6, Art.6.1, k).

b. Desagüe Pluvial

Según los estudios de vulnerabilidad

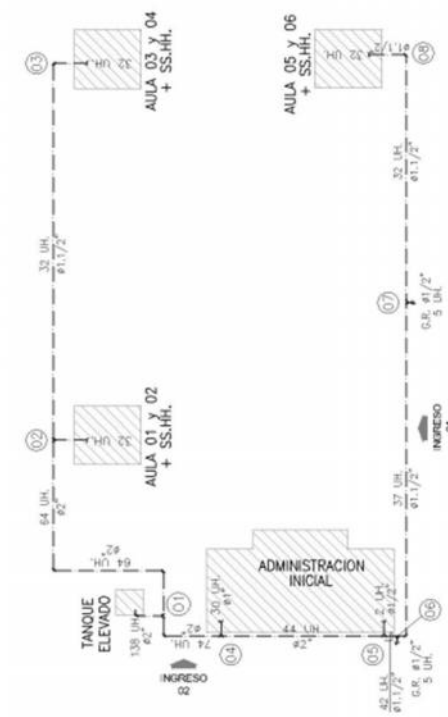
X. UNIDADES DE DESCARGA

XI. CÁLCULO DE LA HDT

Consideraciones: P_{min} . (Pto. Desfavorable) Inodoro = 2m. (Como mínimo)

XII. ESQUEMA DE CÁLCULO

Ejemplo



4.3.2. Anexos

CAPITULO V: ESTUDIOS BÁSICOS (cada estudio debe estar firmado por el especialista requerido)

5.1. ESTUDIO DE DEMANDA

Es una investigación que se realiza para entender la forma en que los clientes precisan un servicio o producto. Se recopila información sobre el comportamiento de los consumidores para estimar la demanda a futuro

5.2. ESTUDIO TOPOGRÁFICO

CONTENIDOS TECNICOS MINIMOS PARA ESTUDIOS TOPOGRAFICOS

I. TRABAJOS PARA REALIZAR

- 1.1. UBICACIÓN DE PUNTOS DE CONTROL GEODÉSICO O GEOREFERENCIAL (tener en cuenta la Norma Técnica Geodésica)

El levantamiento topográfico debe estar enlazado a la Red Geodésica Nacional (Sistema Oficial WGS-84), estableciendo en el campo como mínimo 02 puntos de Control Terrestre. (Usar Norma técnica: Especificaciones técnicas para posicionamiento geodésico estático relativo con receptores del sistema satelital de navegación global").

1.2. POLIGONAL DE APOYO TOPOGRÁFICO

Se ubicarán puntos de control, los cuales servirán de poligonal de apoyo del levantamiento topográfico y serán debidamente monumentados.

- a. Control horizontal
- b. Control vertical

1.3. LEVANTAMIENTO TOPOGRÁFICO DE LA ZONA DE ESTUDIO

-] El levantamiento topográfico se realizará sobre las bases topográficas realizadas para la poligonal de apoyo, los cuales contarán con coordenadas UTM, WGS-84
-] Las mediciones para el levantamiento topográfico se realizarán con equipo Estación total, con precisión angular máximo de 5" (cinco segundos).
-] Las mediciones se realizarán por el método de radiación, tomado desde cada vértice de la poligonal de apoyo, mediante las cuales se obtendrán las coordenadas (E, N) y cota por cada punto. Adicionalmente cada punto contará con una numeración correlativa y una descripción leída por la estación total.
-] En la información obtenida se deberá incluir los detalles planimétricos y altimétricos de las estructuras, vías, cercos, instalaciones eléctricas y sanitarias existentes dentro del área que involucre el proyecto, interior y exterior al terreno designado para el proyecto.
-] La Memoria de los trabajos del Levantamiento Topográfico, incluirá: Metodología, plano topográfico con curvas de nivel, plano perimétrico, plano de ubicación y plano de perfiles y secciones transversales, a escala conveniente. Panel Fotográfico, Especificaciones Técnicas de los equipos y materiales utilizados, se entregará el certificado de calibración de los equipos utilizados.

II. CONTENIDO DE PLANOS

2.1. Plano de Ubicación y localización

Con indicación de los lugares identificables, tales como plaza de armas o edificios importantes dentro del distrito, la comunidad, anexo entre otros debiendo indicar la ruta óptima a seguir

2.2. Plano perimétrico

El formato debe estar diseñado para un plano a escala 1/500 utilizando un tamaño de hoja mínimo de A3, utilizando para la presentación digital el modo LAYOUT, conservando en el MODEL la escala 1/1 y su georreferenciación; la presentación es en físico y en digital, el mismo que debe contener:

2.1.1. La Poligonal del predio.

Con sus medidas perimétricas, área y colindancias; así también, se indicarán los vértices, nombrados con números, iniciando a la izquierda del frente del predio y siguiendo la dirección de las manecillas del reloj.

2.1.2 Orientación de Norte magnético o Norte

La orientación indicada deberá coincidir con la que conste en el plano de ubicación y el plano de planta

2.1.3 Cuadro de Datos Técnicos

Consignando los vértices, los lados, distancias especificadas en metros y hasta con dos (2) decimales; así como, el ángulo de cada vértice en grados-minutos-segundos; y, los valores de las coordenadas de los vértices Este (X) y Norte (Y) - referidos hasta con tres decimales. En este cuadro deberá aparecer el área del terreno.

2.2.4 DATUM, Sistema de Coordenadas, Zona, Escala

Se consignará el DATUM oficial WGS84 y el Sistema de Coordenadas UTM, se colocará la Zona UTM donde se encuentra el predio levantado.

2.2.5 Poligonal de apoyo topográfico utilizado para el levantamiento

2.2.6 Plano de Localización

2.3. Plano Topográfico

El número de puntos y estaciones, al efectuar el levantamiento topográfico debe ser tal que se pueda obtener una superficie que represente con precisión la morfología del terreno, poniendo mayor detalle a los desniveles que presenta la superficie del predio. El plano topográfico contendrá mínimamente lo siguiente:

-] Curvas de nivel a cada 0.50 m y cuando el terreno tenga una pendiente menor al 10% se requerirá curvas de nivel a cada 0.20m. Las curvas de nivel deberán proyectarse hasta las calles aledañas.
-] Las curvas de nivel deben representar con bastante precisión todos los desniveles y plataformas que contiene la superficie topográfica del predio.
-] Los puntos de relleno topográfico, obligatoriamente se mantendrán en el plano, apareciendo solo la cota de cada uno de ellos y en un formato que no perturbe la visibilidad del resto de los elementos del plano. Estos puntos en el archivo CAD, se colocarán en una capa independiente para poderlas visualizar o apagar.
-] Ubicación y localización exacta de los dos BMs requeridos para el control vertical. Estos BMs, obligatoriamente, debe dejarse bien monumentos en el terreno en un lugar y de manera que perdure con la siguiente especificación: concreto f'c= 140 Kg/cm2 de 20x20x40 de profundidad colocándole una plancha de bronce (tipo registro de 4"), en el cual estará indicado el BM.
-] Indicación de los exteriores del terreno, calles perimétricas indicando --necesariamente-- los puntos o cotas exteriores del perímetro o lindero. Se debe de presentar las Secciones de Vías proyectadas de todas las calles adyacentes.
-] Si existiera, Red colectora de alcantarillado público, ubicada en las vías colindantes al predio, enumerando los buzones existentes e indicando la cota de tapa, cota de fondo y profundidad de cada uno de ellos.
-] Con respecto a los terrenos y construcciones vecinas, El Consultor debe indicar con precisión las curvas de nivel y niveles de los terrenos colindantes, como mínimo 3.00 m. más allá

de los linderos existentes y en el caso de calles, en todo su ancho. De existir construcciones vecinas, señalar el tipo de construcción, materiales, alturas y datos de la cimentación.

J Poligonal perimétrica en el cual se indicarán los vértices nombrados de acuerdo con el ítem 2.2.1, y su respectivo cuadro técnico de coordenadas UTM WGS-84, donde además debe indicarse longitud de los lados, ángulos internos, perímetro y área del predio.

J La poligonal de apoyo con su respectivo cuadro de datos técnicos en coordenadas UTM, WGS-84.

J Ubicación y orientación de las vistas fotográficas a presentar, lo cual servirá para la verificación gráfica del levantamiento topográfico.

J Ubicación de las construcciones existentes, indicando el NFP o NPT de cada uno de ellos.

J Leyenda o cuadro de simbología utilizada.

III. PRESENTACION DE LA MEMORIA DESCRIPTIVA

J Deberá describirse el procedimiento topográfico utilizado tanto en campo como en gabinete, memorias de cálculo de la poligonal de apoyo y de los circuitos de nivelación. Adjuntar cuadro de datos técnicos de la poligonal de apoyo.

J Indicar los linderos colindantes, área y perímetro del terreno. Adjuntar Cuadro de datos técnicos de la poligonal perimétrica.

J Precisar el personal, equipo y software utilizado para el servicio topográfico.

J Descripción de las construcciones existentes, indicando el estado en que se encuentran a la actualidad, comentando números de bloques o edificaciones, dimensiones, alturas, materiales constructivos de paredes, columnas, techos, etc.

J Describir si existen o no redes públicas de desagüe y agua potable, comentando si se encuentran operativas e indicar quien es el concesionario del servicio de agua potable y desagüe. Asimismo, si es que existieran, se debe indicar la cota de tapa, cota de fondo, profundidad y enumerar los buzones que se ubican en las vías públicas colindantes al predio. En el caso de no existir servicio público de agua potable, indicar si existe otra fuente de agua potable.

J En el caso de limitar con construcciones vecinas, indicar la cota de piso de éstas, el número de pisos de las edificaciones, material de construcción. Si no es posible obtener la cota de piso, deberá estimarse el mismo, indicando los motivos por los cuales no se pudo obtener dicha información.

J Describir las edificaciones o bloques, comentando niveles, tipo de ambientes, materiales empleados, tipo de estructura, estado de la edificación.

J En el caso de limitar con construcciones vecinas, indicar la cota de piso de éstas, el número de pisos de las edificaciones, material de construcción. Si no es posible obtener la cota de piso, deberá estimarse el mismo, indicando los motivos por los cuales no se pudo obtener dicha información.

BASES INTEGRADAS

J Describir las edificaciones o bloques, comentando niveles, tipo de ambientes, materiales empleados, tipo de estructura, estado de la edificación.

J Anexar un mínimo de 50 vistas fotográficas como mínimo incluyendo panorámicas que sustente:

- Entorno urbano, calles, accesos, etc.

- El levantamiento topográfico, profesional responsable y personal realizando las labores topográficas.

- Configuración del terreno (curvas de nivel, cambios de nivel, etc.)

- Hitos monumentados, pintados y enumerados de la poligonal de apoyo, BMs y poligonal perimétrica.

- La ubicación y orientación de las vistas fotográficas debe quedar registrado en el plano topográfico para verificación de la configuración topográfica del terreno y levantamiento en general.

IV. ESCALA DE PLANOS

La escala para utilizar será la siguiente:

✓	Plano topográfico y replanteo	: Esc 1/200
✓	Plano de localización	: Esc 1/1000 ó 1/10 000
✓	Plano Perimétrico	: Esc 1/500
✓	Plano de Ubicación	: Esc 1/1000 ó 1/5000

V. PRESENTACION DE PLANOS

✓ Formato A-0 (1.10 x .75); A-1 (.75x.55); u otro si el área fuese mayor, respetando la escala 1/200.

VI. FORMATO DE ENTREGA

Se presentará debidamente selladas y firmadas por el profesional responsable, entre la información se deberá considerar lo siguiente:

- ✓ Planos desarrollados en AUTOCAD 2017
- ✓ Figuras, cuadros, fotografías, etc. en archivo MS-Word (*.doc.).
- ✓ Plano topográfico en AutoCAD Civil 3D 2017, conteniendo superficies, alineamientos, perfiles, secciones transversales, puntos cogo, etc.
- ✓ El archivo de la base de datos de puntos topográficos en Excel, conteniendo los 5 campos o columnas por punto: Numero de punto, este, norte, cota y descripción.

5.3. ESTUDIO DE MECÁNICA DE SUELOS

CONTENIDO MÍNIMO

I. OBJETIVO DEL ESTUDIO:

El objetivo del Estudio de Mecánica de Suelos (EMS) es identificar el tipo de suelo en el terreno donde se ubica el proyecto, determinar la presión admisible del terreno, el asentamiento del mismo, así como definir los diversos parámetros sísmicos necesarios para la Evaluación estructural, en especial en lo relacionado a la determinación de la Distorsión o deriva, así como la información necesaria para el desarrollo del proyecto definitivo.

Así mismo, es objeto del EMS la determinación de las características de la cimentación existente, los parámetros geotécnicos de diseño y construcción de elementos de sostenimiento, así como la evaluación de fenómenos de geodinámica externa que pudieran afectar la edificación. Se precisa que según el tipo de suelo, se realizarán los ensayos correspondientes, como se indica a continuación, y siempre siguiendo las exigencias de la norma E.050 "Suelos y cimentaciones".

A. NORMAS Y REGLAMENTOS:

Los estudios se desarrollarán con base en las normas del Reglamento Nacional de Edificaciones (RNE):

- ✓ Norma Técnica E.030 "Diseño sísmo resistente"
- ✓ Norma Técnica E.050 "Suelos y cimentaciones"
- ✓ Norma Técnica E.060 "Concreto armado"

Y otras normas aplicables específicas, especialmente relacionadas a los ensayos de campo y laboratorio, ASTM, AASHTO, BS, entre otras. Siempre se empleará la última edición vigente.

II. PROCEDIMIENTO

El estudio se realizará en dos etapas

A. Estudio de mecánica de suelos base Se realizará los trabajos de campo y gabinete indicados en los puntos 4.1 y 4.2, se presentará el "Informe de Estudio de Mecánica de Suelos" según el numeral 5.

El informe debe ser revisado y aprobado por La Entidad.

B. Estudio de mecánica de suelo complementario. Una vez aprobado el "Informe de Estudio de Mecánica de Suelos", el consultor realizará las pruebas y/o ensayos de acuerdo con las consideraciones según el punto 4.3, se presentará el "Informe Complementario de Estudio de Mecánica de Suelos" según numeral 5.

III. TRABAJOS A REALIZAR:

Sin ser limitativo, los trabajos a realizar se comentan a continuación:

A. trabajos de campo:

Los trabajos de campo deberán ser coordinados con los encargados de la operación del terreno, y no deberán ocasionar perjuicio alguno a la edificación; en todo caso, deberán restituir a las condiciones inicialmente encontradas. Los trabajos de campo serán dirigidos directamente por el Profesional Responsable (PR) que suscribe el EMS, no pudiendo delegar en terceros tal responsabilidad, sustentado en una Constancia emitida por el funcionario responsable del terreno, la cual debe incluirse como anexo.

Dentro de los trabajos de campo se realizarán a todas las calicatas la descripción e identificación de suelos visual manual de acuerdo a la NTP 339.150. Además, realizar el ensayo estándar para obtener la densidad y peso unitario del suelo in situ o en laboratorio, respetando lo establecido en las Tablas 2, 4 y 5 de la norma E.050, corroborándose mediante la presentación de fotografías para su validación correspondiente.

a.1 Puntos de investigación:

La cantidad de puntos de investigación es de cinco (05) y que a su vez respete el artículo 15 (Programa de exploración de campo y ensayos de laboratorio) de la Norma Técnica E.050 "Suelos y cimentaciones" (en ningún caso, será menor a tres (03)).

La investigación de campo se realizará mediante calicatas, zanjas u otras técnicas de exploración descritas en el artículo 14 (Técnicas de exploración de Campo para ITS y EMS) de la norma E.050, que permitan la observación directa del terreno, así como la toma de muestras y la realización de ensayos in situ que no requieran confinamiento, según la "Guía normalizada para la caracterización de campo con fines de diseño de ingeniería y construcción", NTP 339.162 (ASTM D 420).

Es importante que la distribución de calicatas y/o zanjas procure el mayor conocimiento del suelo, por lo que la distribución debe ser en forma de malla. En todo caso, la distribución propuesta deberá incluirse en el Plan de trabajo, para que sea comentada oportunamente por la Entidad.

La profundidad de cada calicata deberá obedecer a lo indicado en la Norma Técnica E.050 "Suelos y cimentaciones", en el presente caso se excavará a 3.50 m. de profundidad a partir del terreno natural, si en casos de encontrarse el nivel freático y dificulta su exploración del suelo, se podrá utilizar posteadora manual con el fin de explorar hasta la profundidad deseada; además el material proveniente de las excavaciones deberá depositarse a no menos de 1.5 m del borde de las mismas, también se deberá dar protección del perímetro de cada excavación de calicata, mediante el uso de acordonamiento (líneas de advertencia), mallas y/o similares, complementando con avisos de advertencia, haciendo referencia a la excavación abierta brindando todas las medidas de seguridad bajo la responsabilidad del PR.

El Consultor tiene la obligación de brindar la seguridad y tomar todas las precauciones necesarias a fin de evitar accidentes en los trabajos de excavaciones de las calicatas, cumpliendo obligatoriamente con la protección a los trabajadores ante cualquier derrumbe de material que pudiese caer o rodar desde una de las caras de la excavación o hacia el interior de la misma, utilizando sistema de protección como apuntalamientos diseñados para evitar derrumbes, pantallas o escudos de protección (denominada jaula, faja de protección, entibados), además el personal de trabajo deberá contar en todo momento con sus implementos de seguridad personal EPPs y Equipos de Seguridad Colectiva EPC.

Culminado los trabajos de exploración del terreno, mediante las excavaciones de las calicatas, el consultor rápidamente deberá dejar el terreno en las mismas condiciones o similar acabado de acuerdo a lo encontrado, debiendo rellenar las excavaciones de las calicatas con el uso del mismo material propio extraído, previa compactación por capas de 30 cm como máximo, utilizando un pisón de concreto o equipo liviano de compactación.

El Consultor es responsable de contratar las pólizas de seguros necesarias para la cobertura de riesgos de todas las personas involucradas en los trabajos de campo. Así mismo, es responsable de la implantación de lo establecido en la Ley N° 29783, Ley de Seguridad y Salud en el Trabajo, debiendo proveer al personal y entre otros, todos los equipos de protección personal, de conformidad con la legislación vigente.

a.2 Identificación del tipo de suelo:

Para determinar las características del suelo, es necesario realizar los ensayos de campo y/o laboratorios idóneos más la definición de cuáles son los aplicables, está en función del tipo de suelo en estudio.

En ese sentido, es necesario que una de las primeras actividades del Consultor al iniciar los trabajos de campo, sea determinar el tipo de suelo, de manera de determinar los ensayos aplicables según el tipo. Ello debe ser concordante con el criterio sobre la aplicación y limitaciones de ensayos debe ser adquirido de la Tabla 3 de la norma E.050.

a.3 Toma de muestras:

De cada calicata, se obtendrán dos (02) muestras como mínimo, las muestras deben ser tomadas a los estratos más representativos. Cuando los suelos sean gravas o arenas, se tomarán muestras alteradas en bolsa de plástico (Mab), según la NTP 339.151 (ASTM 04220), manteniendo inalterada la granulometría del suelo en su estado natural al momento del muestreo. Cuando los suelos sean arcillas o limos, se tomarán muestras inalteradas en bloque (Mib) o en tubo de pared delgada (Mit), según NTP 339.151 (ASTM 0-4220 o NTP 339.169 (ASTM 0-1587), respectivamente. Sobre estas muestras deberán realizar los ensayos generales, según se indica en el numeral siguiente.

Las muestras serán representativas, siendo como mínimo una muestra antes de los 1.50 m de profundidad y las muestras restantes después de dicha profundidad; la cantidad del suelo extraído deberá ser suficiente para realizarlos los ensayos indicados en el numeral siguiente y en consideraciones complementarias.

En todo caso, las muestras siempre se tomarán según el tipo de ensayo requerido, y siguiendo lo indicado en la Tabla 4 de la norma E.050.

a.4 Ensayos de laboratorio:

De cada muestra alterada o inalterada, para todo tipo de suelo, se realizarán como mínimo los siguientes ensayos:

Ensayos generales	
Contenido de humedad	NTP 339.127 (ASTM-D2216)
Análisis granulométrico	NTP 339.128 (ASTM-D422)
Límite líquido y plástico	NTP 339.129 (ASTM-D4318)
Peso específico relativo de sólidos	NTP 339.131 (ASTM-D854)
Clasificación unificada de suelos (SUCS)	NTP 339.134 (ASTM-D2487)
Ensayos químico	
Contenido de sales solubles totales en suelos	NTP 339.152 (BS 1377)
Contenido de cloruros solubles en suelos	NTP 339.177 (AASHTO T291)
Contenido de sulfatos solubles en suelos	NTP 339.178 (AASHTO T290)
Ensayos especiales	
Corte directo	NTP 339.171 (ASTM-D3080)

Cabe mencionar que los ensayos de laboratorio deberán realizarse a las muestras más representativas que fueron tomados a los estratos, siendo importante que el ensayo especial de corte directo sean realizados a las muestras extraídas a partir de los 1.50 m de profundidad y a la vez sean realizados cada tres (03) calicatas y/o zanjas diferentes; por otra parte los Ensayos

Químicos se recomienda realizar a muestras representativas cada tres (03) calicatas en suelos y/o agua subterránea y para el ensayo de peso específico relativo de suelo, se recomienda realizar a muestra representativa cada tres (03) calicatas y/o zanjas.

Se resalta que el Consultor deberá realizar todos los ensayos de laboratorio, en laboratorios de universidades que cuenten con el laboratorio de Mecánica de Suelos y la misma presente con los certificados de calibraciones de los equipos utilizados en el EMS.

a.5 Levantamiento fotográfico:

Todos los trabajos realizados en campo deben documentarse fotográficamente, anotando la ubicación desde donde se realiza la toma, para su futura marca en planos.

Sin ser limitativo, además de la toma general para entender el terreno, las fotografías deben mostrar: la ubicación de cada calicata con su respectiva identificación, profundidad de la calicata, los estratos del terreno, la toma de muestras, el tamaño de la partícula más grande encontrada, ensayos de campo, entre otros, con un mínimo de 6 fotografías por cada sondaje exploratorio.

a.6 Trabajos de gabinete:

Sin ser limitativo, con base en los trabajos de campo, y según se indica en la Norma Técnica E.050 "Suelos y cimentaciones" en su artículo 16, el Consultor (PR) emitirá el Informe del Estudio de Mecánica de Suelos, el cual se describe líneas abajo:

a.7 Memoria descriptiva:

Los trabajos de campo y de gabinete deben documentarse en la presente Memoria descriptiva, debiendo como mínimo:

- ✓ Resumen de las condiciones de cimentación, el cual como mínimo deberá contener:
 - Tipo de cimentación.
 - Estrato de apoyo de la cimentación.
 - Parámetros de diseño para la cimentación (profundidad de la cimentación, presión admisible, factor de seguridad por corte y asentamiento diferencial o total).
 - Parámetros de diseño para la edificación (factor de suelo, periodo según tipo de suelo).
 - Agresividad del suelo a la cimentación.
 - Recomendaciones adicionales
- ✓ Información previa: detallar la información recibida de quien solicita el EMS y de la recolectada por el PR.
- ✓ Descripción del área de estudio: indicar ubicación del área de estudio, región, provincia, distrito, centro poblado, zona rural, etc. así como una breve descripción del lugar teniendo en cuenta el área de terreno y sus linderos. Adjuntar mapa de la zona y Plano de ubicación y localización.
- ✓ Datos generales de la zona: indicar usos anteriores del terreno (cultivo, cantera, relleno sanitario, etc.), como también de las construcciones antiguas, restos arqueológicos u obras semejantes que relacionados al EMS. Además, incluir los datos relevantes sobre los EMS realizados en los terrenos colindantes, así como también una breve descripción del tipo y

- estado de las estructuras de las edificaciones colindantes (número de pisos incluidos sótanos, tipo y estado de las estructuras y de ser posible tipo y nivel de cimentación) .
- ✓ Acceso al área de estudio: describir el acceso al área de estudio y los medios de transporte existentes en la zona, así como el tiempo aproximado de llegada al lugar de las localidades más importantes.
 - ✓ Condición climática y altitud de la zona: describir las condiciones climáticas del lugar que permitan definir el tipo de edificaciones a proyectar, así como sus obras exteriores y otros. Asimismo, informar sobre la temperatura media, máximas y mínimas, la altura sobre el nivel del mar, así como los periodos óptimos para la construcción
 - ✓ Evaluación geológica: describir la geología local de la zona en estudio y definir las unidades geológicas. Evaluación de los fenómenos de geodinámica externa y recomendaciones de mitigación.
 - ✓ Evaluación geomorfológica: describir la geomorfología local de la zona en estudio.
 - ✓ Sismicidad: en concordancia con la Norma Técnica E.030 Diseño sismo resistente, proporcionar -como mínimo- el Factor de zona (Z), el Factor de Suelo (S) y el Período que define la plataforma del espectro para cada tipo de suelo $T_p(s)$ y $T_L(s)$.
 - ✓ Exploración de campo: describir los puntos de investigación (calicatas, trincheras, perforaciones y auscultaciones), así como de los ensayos efectuados en campo, con referencia a las normas empleadas.
 - ✓ Ensayos de laboratorio: describir los ensayos efectuados, con referencia a las normas empleadas.
 - ✓ Caracterización geotécnica: describir los diferentes estratos que constituyen el terreno investigado indicando para cada uno de ellos: origen, nombre y símbolo del grupo del suelo, según el Sistema Unificado de Clasificación de Suelos (SUCS), plasticidad de los finos, consistencia, compacidad, humedad, color, tamaño máximo y angularidad de las partículas, olor, cementación y otros comentarios (raíces, cavidades, etc.)
 - ✓ Nivel de la napa freática: precisar la profundidad de la napa freática, indicando la fecha de medición y comentarios sobre su variación en el tiempo.
 - ✓ Análisis de la cimentación: describir las características físico-mecánicas de los suelos que controlan el diseño de la cimentación. Análisis y diseño de solución para cimentación. Se incluirá memorias de cálculo en cada caso, en la que deberán indicarse todos los parámetros utilizados y los resultados obtenidos. Se incluirá como mínimo:
 - Memoria de cálculo. Los criterios y valores asumidos deben sustentarse técnicamente.
 - Tipo de cimentación y otras soluciones si las hubiera. Así mismo, profundidad y características de las cimentaciones de edificaciones existentes.
 - Profundidad de cimentación (Df).
 - Determinación de la carga de rotura al corte y factor de seguridad (FS). Se deberá de realizar un cuadro de capacidades de carga admisible para varios tipos de cimentación (zapatas cuadradas, rectangulares, corridas y del tipo platea de cimentación), tomando anchos variables para

- las zapatas (0.6 m, 1.0 m, 1.5 m, 2.0 m, 2.50 m y 3.0 m); para el tipo platea se deberá tomar anchos del lado menor de 5.0 m y 7.0 m y ael laao mayor ae 121-.0 m y 21.0 m. En toaos los casos, se utilizará un Factor de Seguridad $F.S = 3$. El análisis se efectúa tanto para futuras edificaciones como para las existentes. Ello en atención a los artículos 20, 21 y 22 de la norma E.050).
- Estimación de los asentamientos (en atención al artículo 17, 18 y 19 de la norma E.050) que sufriría la estructura con la carga aplicada (diferenciales y/o totales). El Consultor deberá de reportar el nivel de asentamiento o deformación esperada del terreno en función del esfuerzo actuante y la geometría del sistema de fundación seleccionado. Por otro lado, se deberá Memoria de cálculo. Los criterios y valores asumidos deben sustentarse técnicamente.
 - ✓ Tipo de cimentación y otras soluciones si las hubiera. Así mismo, profundidad y características de las cimentaciones de edificaciones existentes.
 - ✓ Profundidad de cimentación (Df).
 - ✓ Determinación de la carga de rotura al corte y factor de seguridad (FS). Se deberá de realizar un cuadro de capacidades de carga admisible para varios tipos de cimentación (zapatas cuadradas, rectangulares, corridas y del tipo platea de cimentación), tomando anchos variables para las zapatas (0.6 m, 1.0 m, 1.5 m, 2.0 m, 2.50 m y 3.0 m); para el tipo platea se deberá tomar anchos del lado menor de 5.0 m y 7.0 m y ael laao mayor ae 121-.0 m y 21.0 m. En toaos los casos, se utilizará un Factor de Seguridad $F.S = 3$. El análisis se efectúa tanto para futuras edificaciones como para las existentes. Ello en atención a los artículos 20, 21 y 22 de la norma E.050).
 - ✓ Estimación de los asentamientos (en atención al artículo 17, 18 y 19 de la norma E.050) que sufriría la estructura con la carga aplicada (diferenciales y/o totales). El Consultor deberá de reportar el nivel de asentamiento o deformación esperada del terreno en función del esfuerzo actuante y la geometría del sistema de fundación seleccionado. Por otro lado, se deberá.
 - Diagnóstico sobre la presencia de algún riesgo geotécnico in situ, como licuación de los suelos, potencial de colapso de los suelos, inestabilidad de taludes, suelos expansivos, etc.
 - Indicación de las precauciones especiales que deberá tomar el diseñador o el constructor de la obra, como consecuencia de las características particulares del terreno investigado (efecto de la napa freática, contenido de sales agresivas al concreto, etc.)
 - Parámetros para el diseño de muros de contención y/o calzada.
 - Otros parámetros que se requieran para el diseño o construcción de las estructuras y cuyo valor dependan directamente del suelo.
 - ✓ Conclusiones: claras y precisas, sin ambigüedades; reportar la conclusión de cada aspecto observado en los puntos anteriores, destacando las prohibiciones que apliquen y que puedan estar referidas al uso de un sistema de fundación en particular o una profundidad límite para algún tipo de excavación; se concluye en función de los aspectos geológico, geotécnicos, estructurales, sísmicos, hidráulicos, hidrológicos y cualquier otro que sea determinante en la solución que deba adoptarse el proyecto.

✓ Recomendaciones: del tipo geotécnico para las diferentes propuestas de cimentación suministradas en el informe, recomendaciones de excavaciones, métodos constructivos, control de deformaciones y distorsión angular, medidas de protección en los procesos constructivos, técnicas para el mejoramiento o estabilización de suelos que pudiesen estar sometidos a algún tipo de amenaza de tipo geológica o geotécnica, tales como presencia de suelos colapsables, licuables o expansivos. En vista de lo amplio que puede llegar a ser las recomendaciones, se sugiere elaborar renglones para las diferentes especialidades involucradas en el proyecto, de forma tal que el informe geotécnico posea un enfoque totalmente práctico y funcional.

✓ Parámetros para diseño y construcción de obras de sostenimiento (en cumplimiento con el artículo 16.2.9 de la norma E.050).

✓ Recomendaciones adicionales, relacionadas a taludes, pavimentos, y cualquier condición particular.

B. Plano de Ubicación y distribución de puntos de investigación:

Con base en el Plano Topográfico del terreno, se desarrollará un plano en planta mostrando la ubicación física de cada punto de investigación considerando para ello el planteamiento arquitectónico (si existiese), precisando la cota con relación al BM de referencia utilizada (si existiese), y empleando la nomenclatura mostrada en la Tabla 7 de la norma E.050.

Nota: Los planos pueden considerar desarrollarse siguiendo lo indicado en los Anexo N° 02: "Parámetros para el desarrollo de planos".

C. Perfiles Estratigráfico:

En cada punto de investigación, se mostrarán los diferentes estratos que constituyen el terreno en estudio, indicando para cada uno de ellos: origen, nombre y símbolo del grupo del suelo según el sistema unificado de clasificación de suelos (SUCS), plasticidad de los finos, consistencia o densidad relativa, color, tamaño máximo y angularidad de las partículas, olor, cementación y otros comentarios (raíces, cavidades, etc.).

En forma complementaria, con base en la ubicación de los puntos de investigación, y lo descrito en el párrafo anterior, se desarrollarán un plano que contenga como mínimo cuatro (04) perfiles estratigráficos entre calicatas, siendo dos (02) longitudinal y dos (02) transversal de tal manera que conecte entre calicatas, considerando la simbología de suelos de la Figura 3 de la Norma E.050 y además con una escala adecuada para su visualización correspondiente.

D. Resultado de ensayos:

Se incluirán los registros completos de todos ensayos de campo y laboratorio, según los ensayos requeridos, así como los comentarios correspondientes a los resultados obtenidos. Se resalta que los certificados deberán contener la firma del jefe de laboratorio y del ingeniero especialista en Geotecnia, y deberán contener el nombre del laboratorio, dirección, teléfono, correo, para la verificación correspondiente.

E. Registro fotográfico:

Con base en el Levantamiento de fotográfico, se desarrollará un registro-fotográfico, donde se ilustrarán los trabajos de campo. Se desarrollarán esquemas en planta, donde se marque la

ubicación y dirección de cada toma, incluyendo un número correlativo que debe coincidir con la numeración al pie de cada fotografía.

a. Consideraciones complementarias:

En forma complementaria, si se presentase los siguientes casos, el Consultor (PR) debe ejecutar las pruebas y ensayos adicionales previa aprobación de La Entidad.

Para realizar dichos estudios complementarios, El Consultor (PR) deberá comunicar a la Entidad el día y hora que se efectuaran los ensayos especiales IN SITU, con un plazo no menor a cinco (5) días de realizar dichos ensayos, donde será obligatorio que el especialista Geotécnico de la Entidad y del Consultor se encuentren "in situ", para la ejecución del ensayo especial, bajo su aprobación mediante un protocolo de ensayo.

Los estudios complementarios para considerar, de acuerdo con lo previsto en el primer entregable son los siguientes:

- J Estrato rocoso: En caso de que las cimentaciones se encuentren sobre roca, se deberá realizar ensayos para la verificación de la calidad de la roca, donde se deberá utilizar la extracción del núcleo de la roca (muestra con diamantina) e indicar la calidad de la roca mediante el método del RQD y realizar tres (03) ensayos como mínimo para conocer sus propiedades de resistencia y capacidad de carga admisible en ella.
- J Suelos expansivos: En zonas que se encuentren suelos cohesivos y plasticidad alta (CH), se deberá evaluar el potencial de expansión mediante el ensayo Expansión unidireccional, según NTP 339.170 (ASTM-D4546), empleando un edómetro (consolidómetro) en laboratorio, determinando el hinchamiento unidimensional del suelo cohesivo, donde las muestras utilizadas deberán de ser obtenidas de pozos a cielo abierto, en condición inalterada del tipo Mib o Mit, de acuerdo al Artículo 37 (Suelos expansivos) de la norma E.050. Se requerirá como mínimo tres (03) ensayos.
- J Suelos arcillosos saturados: En casos que se encuentre un estrato arcilloso, se deberá de realizar el ensayo por Consolidación unidireccional, según NTP 339.154 (ASTM-D2435), empleando un edómetro (consolidómetro) en laboratorio, determinando el esfuerzo de pre consolidación, el asentamiento por consolidación primaria y secundaria, donde las muestras utilizadas deberán de ser obtenidas de pozos a cielo abierto, en condición inalterada del tipo Mib o Mit, de acuerdo al Artículo 37 (Suelos expansivos) de la norma E.050. Se requerirá como mínimo tres (03) ensayos. Además, a lo indicado en el párrafo anterior, se requerirá tres (03) ensayos normalizados de corte por vetea en campo, según NTP 339.168 (ASTM-D4648).
- J Suelos licuables: En zonas donde se encuentren suelos granulares finos y algunos suelos cohesivos (arena fina, arena limosa, arena arcillosa, limo arenoso no plástico o grava empacada en matriz constituida por algunos de estos materiales anteriores) ubicados bajo la napa freática, se deberá de realizar el análisis de potencial de licuación por el método de Seed e Idriss, bajo el ensayo del SPT hasta encontrar suelo denso, de acuerdo al Artículo 38 de la Norma E.050. Se requerirá como mínimo tres (03) ensayos.

- J En casos que las edificaciones estén ubicadas en terrenos próximos o sobre taludes, la capacidad de carga debe de ser calculada teniendo en cuenta la inclinación de la superficie y adicionalmente deberá verificarse la estabilidad del talud, donde el factor de seguridad mínima en condición estática será de 1.5 y en condiciones sísmicas 1.25, de acuerdo al Artículo 30 de la norma E.050. Para el análisis de estabilidad, se deberán realizar tres (03) puntos de investigación (calicatas) en cada talud, de las cuales se obtendrán dos (02) muestras de cada calicata para ensayos de laboratorio según lo indicado en el punto 3.1.4 "Ensayos de laboratorio", para obtener las propiedades físico-mecánicas del suelos, como el ángulo de fricción, cohesión, peso específico, etc. en el talud. En caso de taludes en roca, se efectuará un levantamiento geológico de detalle, incluyendo en el EMS las clasificaciones geomecánicas, proyecciones estereográficas y el análisis de estabilidad en roca.
- J Suelos colapsables: En los lugares donde se conozca o sea evidente la ocurrencia de hundimientos debido a la existencia de suelos colapsables, se evaluará el potencial de colapso del suelo, de conformidad con lo establecido en el Artículo 35 de la norma E.050. Se requerirá como mínimo tres (03) ensayos.
- J Amenaza de ataque químico: En los lugares donde se conozca o sea evidente la existencia de napa freática o aguas subterráneas, será necesarias evaluaciones químicas del agua y de los suelos en contacto con la cimentación para determinar las acciones que correspondan para la protección de las cimentaciones, de acuerdo a lo establecido en el artículo 36 de la norma E.050.

a.8. Entregable:

"Informe de Estudio de Mecánica de Suelos": para cada Institución Educativa, se entregará un informe el cual tendrá el siguiente contenido:

1. Resumen ejecutivo.
2. Antecedentes.
3. Objetivos.
4. Memoria descriptiva.
5. Plano de Ubicación y distribución de puntos de investigación.
6. Plano de Perfiles Estratigráfico.
7. Resultado de ensayos de campo y laboratorio
8. Registro fotográfico.
9. Pruebas y ensayos complementarios: identificar los ensayos o pruebas complementarias que se requieren según el punto 4.3 "Consideraciones Complementarias".
10. Conclusiones
11. Anexos:
 - ✓ Constancia de dirección de trabajos de campo, por parte del PR, emitida por-la institución educativa-

- ✓ Copia de certificados de calibración de los equipos empleados en los ensayos de campo y laboratorio.
- ✓ Fotografías y/o videos; todas las realizadas
- ✓ Hojas de cálculos y/o Archivos de Programas si en caso sea Utilizados.

12. Formato obligatorio de "Hoja Resumen de las condiciones de cimentación".

5.4. ESTUDIOS DE EVALUACIÓN DE RIESGOS ANTE DESASTRES NATURALES

Documento basado en estudios técnicos y científicos que sustenta de manera fehaciente el resultado de la ejecución de una evaluación de riesgos, se consigna las determinaciones de los niveles de riesgo, se calcula y se recomienda las medidas de control de riesgos de las áreas geográficas expuestas a determinados fenómenos de origen natural, en un periodo de tiempo.

CONTENIDO (contenido mínimo)

I. EVALUACION DE RIESGOS ORIGINADOS POR FENÓMENOS NATURALES

1.2. FINALIDAD

1.2 OBJETIVOS

II. DE LOS ÓRGANOS COMPETENTES Y TIPOS DE EVALUACION DE RIESGOS ORIGINADOS POR FENÓMENOS NATURALES

2.1. ÓRGANOS COMPETENTES

(Peligros generados por fenómenos de geodinámicos interna de la tierra, vulnerabilidad de elementos expuestos a fenómenos de Geodinámica interna de la tierra, Peligros generados por fenómenos de Geodinámica Externa de la Tierra, Vulnerabilidad de elementos expuestos a fenómenos de Geodinámica Externa de la tierra, Peligros generados por Fenómenos de origen hidrometeorológico y Oceanográfico, Vulnerabilidad de elementos expuestos a Fenómenos de origen Hidrometeorológico y Oceanográfico, etc).

OJO: LAS METODOLOGÍAS DESARROLLADAS EN LOS INFORMES ELABORADOS POR LAS **CONSULTORÍAS**, DEBEN ESTAR CEÑIDOS A LOS PROCEDIMIENTOS TÉCNICOS ESTABLECIDOS EN EL MANUAL PARA LA EVALUACION DE RIESGOS ORIGINADOS POR FENÓMENOS NATURALES, 2da VERSION, Y LOS PROCEDIMIENTOS ADMINISTRATIVOS APROBADOS POR LA PRESENTE DIRECTIVA. PARA ELLO ES NECESARIO QUE DICHOS DOCUMENTOS SEAN VISADOS POR LAS UNIDADES ORGÁNICAS DE LOS GOBIERNOS REGIONALES Y GOBIERNOS LOCALES RESPONSABLES DE ELABORAR DICHOS INFORMES Y/O ESTUDIOS.

5.5. GESTIÓN DE RIESGOS EN LA EJECUCIÓN DE OBRA. (Según DIRECTIVA N° 012-2017-OSCE/CD)

CONTENIDO (Contenido mínimo)

- I. FINALIDAD
- II. OBJETIVO
- III. ALCANCE
- IV. BASE LEGAL
- V. REFERENCIAS
- VI. DISPOSICIONES GENERALES
- VII. DISPOSICIONES ESPECÍFICAS

7.1. El enfoque integral de gestión de riesgos debe contemplar, por lo menos, los siguientes procesos:



7.2. Identificar riesgos

Durante la elaboración del expediente técnico se deben identificar los riesgos previsible que puedan ocurrir durante la ejecución de la obra, teniendo en cuenta las características particulares de la obra y las condiciones del lugar de su ejecución.

A continuación, se listan algunos riesgos que pueden ser identificados al elaborar el expediente técnico:

-) Riesgo de errores o deficiencias en el diseño que repercutan en el costo o la calidad de la infraestructura, nivel de servicio y/o puedan provocar retrasos en la ejecución de la obra.
-) Riesgo de construcción que generan sobrecostos y/o sobre plazos durante el periodo de construcción, los cuales se pueden originar por diferentes causas que abarcan aspectos técnicos, ambientales o regulatorios y decisiones adoptadas por las partes.
-) Riesgo de expropiación de terrenos de que el encarecimiento o la no disponibilidad del predio donde construir la infraestructura provoquen retrasos en el comienzo de las obras y sobrecostos en la ejecución de estas.
-) Riesgo geológico / geotécnico que se identifica con diferencias en las condiciones del medio o del proceso geológico sobre lo previsto en los estudios de la fase de formulación y/o estructuración que redunde en sobrecostos o ampliación de plazos de construcción de la infraestructura.
-) Riesgo de interferencias / servicios afectados que se traduce en la posibilidad de sobrecostos y/o sobre plazos de construcción por una deficiente identificación y cuantificación de las interferencias o servicios afectados.
-) Riesgo ambiental relacionado con el riesgo de incumplimiento de la normativa ambiental y de las medidas correctoras definidas en la aprobación de los estudios ambientales.
-) Riesgo arqueológico que se traduce en hallazgos de restos arqueológicos significativos que generen la interrupción del normal desarrollo de las obras de acuerdo con los plazos establecidos en el contrato o sobrecostos en la ejecución de estas.

) Riesgo de obtención de permisos y licencias derivado de la no obtención de alguno de los permisos y licencias que deben ser expedidas por las instituciones u organismos públicos distintos a la Entidad contratante y que es necesario obtener por parte de ésta antes del inicio de las obras de construcción.

) Riesgos derivados de eventos de fuerza mayor o caso fortuito, cuyas causas no resultarían imputables a ninguna de las partes.

) Riesgos regulatorios o normativos de implementar las modificaciones normativas pertinentes que sean de aplicación pudiendo estas modificaciones generar un impacto en costo o en plazo de la obra.

) Riesgos vinculados a accidentes de construcción y daños a terceros.

OJO: Esta lista no es taxativa, sino enunciativa, pudiendo la Entidad incorporar otros riesgos, según la naturaleza o complejidad de la obra.

7.3. Analizar riesgos

7.4. Planificar la respuesta a riesgos

7.5. Asignar riesgos

5.6. ESTUDIO DE IMPACTO AMBIENTAL

Objetivo:

Identificar los impactos originados por la ejecución del proyecto, con la elaboración de planes, definición de medidas para la eliminación, mitigación o compensación de dichos impactos, así como el programa de seguimiento y control al comportamiento ambiental.

Contenido:

- 1. Resumen Ambiental Ejecutivo.
- 2. Descripción Técnica del proyecto.
- 3. Descripción de la Línea base.
- 4. Definición de las Áreas de Influencia: Directa e Indirecta.
- 5. Caracterización de Impactos.
- 6. Plan de Manejo Ambiental.
- 7. Plan de Contingencias

En este estudio se:

) Identifican y se describen los impactos ambientales que ocasionaría el desarrollo del proyecto en sus diferentes etapas.

) Presenta el plan de manejo ambiental, incluyendo el respectivo presupuesto del plan. Se debe considerar lo dispuesto en la Directiva para la Concordancia entre el SEIA y el SNIP aprobada con Resolución Ministerial 052-2012-MINAM y el Reglamento de Gestión Ambiental del Sector Agrario Decreto supremo N°019-2012-AG y sus modificaciones.

Elaborar según los Contenidos Evaluación Preliminar EVAP- Anexo III Reglamento Ley SEIA.

La Evaluación de Impacto Ambiental, implica la compilación, recolección, selección y análisis de una serie de datos y bases de información generada en el estudio de Perfil que debe ser complementada por datos obtenidos de las labores de campo y laboratorio, realizadas en el desarrollo del Estudio

“Decenio de la Igualdad de oportunidades para mujeres y hombres” “Año de la Universalización de la Salud” de perfil. En todos los casos la recopilación de información tomará en cuenta las siguientes fuentes:

La Evaluación de Impacto Ambiental, a nivel de Expediente técnico se desarrollará sobre la base de la normatividad emitida por el Ministerio del Ambiente, y deberá considerar dos grandes componentes para la selección de la alternativa viable desde el punto de vista ambiental, considerando las situaciones “sin proyecto” y “con proyecto”.

Precisar los principales impactos negativos, medidas de mitigación y control a implementar. Asimismo, indicar los resultados de la clasificación que ha realizado la Autoridad Ambiental Competente.

Dicha EVAP debe ser elaborada por una consultora ambiental autorizada para elaborar instrumentos de gestión ambiental del Sector Agrario en el marco del Sistema Nacional de Evaluación de Impacto Ambiental, según lo dispuesto en la Resolución Ministerial N° 0322-2011-AG.

CAPITULO VI: ESPECIFICACIONES TÉCNICAS

I. GENERALIDADES

Las presentes especificaciones técnicas son compatibles con lo indicado en el Reglamento Nacional de Edificaciones (RNE) y sus normas técnicas de edificación vigentes a la fecha del Expediente Técnico, y todo lo no indicado en este documento se regirá por lo establecido en dicho reglamento y sus normas. El Contratista se ceñirá a las presentes especificaciones y a las normas de materiales, pruebas y procedimientos constructivos referidos en el texto de la especificación. En caso de discrepancia entre los documentos técnicos del Expediente Técnico, primarán los planos sobre las especificaciones y éstas sobre los análisis de precios

II. MATERIALES, NORMAS Y PRUEBAS

NORMAS

La calidad de los materiales, su modo de utilización y las condiciones de ejecución de los diversos ensayos a los que se deberá someter en obra se ejecutarán en conformidad con la última edición de las normas siguientes:

- ASTM (American Society of Testing Materials)
- ACI (American Concrete Institute)
- ITINTEC (Instituto de Investigación Tecnológica y de Normas Técnicas Peruanas).

III. MARCAS DE FÁBRICA

El uso en las especificaciones y planos de materiales con nombres, códigos u otros elementos que puedan identificar la marca de algún fabricante o proveedor del mismo, debe considerarse que tiene el único propósito de describir mejor y de manera referencial la característica que se busca del material; en ningún caso debe entenderse que dicho uso expresa preferencia por determinada marca, sistema, fabricante o proveedor alguno.

En los casos en que se indique “similar” o “semejante”, solamente PRONIED o la Supervisión decidirá sobre la similitud o semejanza.

IV. ACEPTACIÓN Y ENSAYOS

La solicitud de aprobación de materiales deberá contener todas las especificaciones detalladas de esos materiales y estar acompañada de los certificados de ensayos dados por los laboratorios oficiales aprobados, donde conste la calidad de los materiales, su comportamiento y su conformidad con las normas de ésta especificación.

Si por cualquier razón en el curso de los trabajos, el Contratista tiene que modificar el origen o la calidad de los materiales, los nuevos lotes de materiales serán objeto de una nueva solicitud de aprobación.

Los materiales cuya calidad pueda variar de un lote a otro, o que la misma pueda ser alterada durante el transporte o almacenamiento antes de su empleo en la obra, serán objeto de ensayos periódicos.

El costo de los ensayos de calidad de materiales que se incorporen a la obra será por cuenta del Contratista, durante toda la ejecución de la obra. El Contratista efectuará los ensayos en laboratorios de su elección, siempre que sean de reconocida competencia y aprobados por la Supervisión.

V. ACLARACIONES FINALES

Cuando en estas especificaciones se haga referencia al Código ACI 318, debe quedar entendido de que se trata de la última versión vigente a la fecha (ACI 318S-2014).

9.6. SUBCONTRATACIÓN

El consultor NO podrá subcontratar parte del contrato principal conforme a lo establecido en el Art. 35° de la Ley de Contrataciones del Estado.

9.7. OTRAS OBLIGACIONES

El CONSULTOR no podrá transferir parcial, ni totalmente las obligaciones contraídas en el contrato, producto del presente proceso de selección, siendo de su entera responsabilidad la ejecución y cumplimiento de las obligaciones establecidas en el mismo.

9.8. CONFIDENCIALIDAD

La información obtenida por el CONSULTOR dentro del cumplimiento de sus obligaciones, así como sus informes y toda clase de documentos que produzca, relacionadas con la ejecución de su labor, NO podrán ser divulgados por el CONSULTOR Y TODO EL CONTENIDO TENDRÁ EL CARÁCTER DE DECLARACIÓN JURADA.

9.9. RESPONSABILIDAD DE VICIOS OCULTOS

El plazo máximo de responsabilidad del contratista por errores o deficiencias o por vicios ocultos puede ser reclamado por la Entidad por tres (3) años después de la conformidad de la consultoría de obra otorgada por la Entidad.

9.10. PROPIEDAD INTELECTUAL

Los derechos de la propiedad, derechos de autor y otros derechos de cualquier naturaleza, sobre todo material producidos bajo las estipulaciones de los Términos de Referencia, serán concedidos exclusivamente a la Entidad Contratante.

9.11. FÓRMULA DE REAJUSTE

En consideración al objeto del servicio y en amparo del Art. 38° del Reglamento de la Ley de Contrataciones del Estado, NO se aplicará ninguna fórmula de reajuste.

9.12. ADELANTOS

La Entidad NO otorgará ningún tipo de adelantos.

9.13. PENALIDADES APLICABLES

En caso de que el contratista incurre en retraso injustificado en la ejecución de las prestaciones objeto del contrato, se aplicará automáticamente una penalidad por mora por cada día de atraso, de conformidad con lo establecido en el artículo 161 y 162 del Reglamento de la Ley de Contrataciones del Estado.

En caso de retraso injustificado del contratista en la ejecución de las prestaciones objeto del contrato, la Entidad le aplica automáticamente una penalidad por mora por cada día de atraso. La penalidad se aplica automáticamente y se calcula de acuerdo a la siguiente fórmula:

Penalidad

0.10 x Monto

Diaria =

÷

 x Plazo en días

Donde:

F = 0.40 para plazos menores o iguales a sesenta (60) días, para bienes, servicios en general, consultorías y ejecución de obras.

F = 0.25 para plazos mayores a sesenta (60) días, para bienes, servicios en general y consultorías.

F = 0.15 para plazos mayores a sesenta (60) días, para obras.

La penalidad por mora y las otras penalidades pueden alcanzar cada una un monto máximo equivalente al diez por ciento (10%) del monto del contrato vigente, o de ser el caso, del ítem que debió ejecutarse.

Cuando se llegue a cubrir el monto máximo de la penalidad por mora la entidad puede resolver el contrato por incumplimiento.

9.14. OTRAS PENALIDADES APLICABLES

Adicionalmente a la penalidad por mora se aplicará la siguiente penalidad:

Otras penalidades			
N°	Supuestos de aplicación de penalidad	Forma de cálculo	Procedimiento
1	En caso el contratista incumpla con su obligación de ejecutar la prestación con el personal acreditado o debidamente sustituido.	(0.5 UIT) por cada día de ausencia del personal en el plazo previsto.	Según informe de la Sub-Gerencia de Estudios de Proyectos de Inversión Pública.

2	En caso culmine la relación contractual entre el contratista y el personal ofertado y la Entidad no haya aprobado la sustitución del personal por no cumplir con la experiencia y calificaciones requeridas.	(0.5 UIT) por cada día de ausencia del personal.	Según informe de la Sub Gerencia de Estudios de Proyectos de Inversión Pública.
3	Cuando el contratista cambie al personal propuesto sin contar con la autorización previa de la Entidad o el expediente técnico cuenta sin firma y sello de los responsables del proyecto, se aplicará la penalidad afectada por cada ocurrencia en que se detecte.	2% del monto contractual, por cada ocurrencia.	Según informe de control de la Sub-Gerencia de Estudios de Proyectos de Inversión Pública
4	Cuando el contratista presenta a la entidad un estudio con información que no corresponde al objeto del contrato o cuando presenta un estudio incompleto de manera injustificada, que no permita la evaluación correspondiente, se aplicará la penalidad afectada por cada ocurrencia en que se detecte.	1.5% del monto contractual, por cada ocurrencia.	Según informe de control de la Sub-Gerencia de Estudios de Proyectos de Inversión Pública
5	Cuando el contratista no recabe el expediente físico y/o pliego de observaciones en la entidad, dentro de los 02 (dos) días laborales posteriores a la cada notificación virtual, para la subsanación de observaciones u otro acto requerido por la Entidad.	2.0% del monto contractual, por cada ocurrencia.	Según informe de control de la Sub-Gerencia de Estudios de Proyectos de Inversión Pública
6	La ausencia de algunos profesionales que conforma el plantel profesional y técnico en los trabajos en campo y/o reuniones de coordinación convocadas por la Entidad a través de correo electrónico o mediante un documento simple, al correo o domicilio consignado para el perfeccionamiento de contrato, se aplicará la penalidad afectada por cada oportunidad en que ocurra.	(0.5 UIT) por ocurrencia.	Según informe de control de la Sub-Gerencia de Estudios de Proyectos de Inversión Pública
7	Cuando el contratista no acredite la colegiatura y habilitación de los profesionales para el inicio de su participación efectiva en la ejecución de la prestación, tanto para los profesionales titulados en el Perú como para los titulados en el extranjero.	(0.5 UIT) por cada día de retraso en la presentación.	Según informe de la Sub Gerencia de Estudios de Proyectos de Inversión Pública.
8	Por presentar el levantamiento de observaciones al expediente técnico por primera vez, sin haber levantado las observaciones realizadas.	2% del monto contractual.	Según informe de control de la Sub Gerencia de Estudios de Proyectos de Inversión Pública

9	Por presentar el levantamiento de observaciones al expediente técnico por segunda vez, sin haber levantado las observaciones realizadas.	3% del monto contractual.	Según informe de control de la Sub Gerencia de Estudios de Proyectos de Inversión Pública
10	Por presentar el levantamiento de observaciones al expediente técnico por tercera vez, sin haber levantado las observaciones realizadas.	10% del monto contractual.	Según informe de control de la Sub Gerencia de Estudios de Proyectos de Inversión Pública
11	Incumplimiento de los protocolos sanitarios para la prevención del covid-19, en los contratos de servicios de consultoría y consultorías de obra, para la elaboración y/o formulación, supervisiones y/o evaluaciones, tasaciones, selección de sitio en expediente técnicos y estudios definitivos.	10% del monto contractual, por cada ocurrencia.	Según informe de control de la Sub Gerencia de Estudios de Proyectos de Inversión Pública. Así mismo de considerarse una falta grave, se procederá a resolver el contrato.

9.15. DOMICILIO PARA EFECTOS DE LA EJECUCIÓN CONTRACTUAL

Las partes deben declarar un domicilio para la comunicación notarial mediante declaración jurada y un croquis de ubicación y/o cualquier medio sustentatorio de residencia o domicilio jurídico. También deberá consignar un correo electrónico activo y un número telefónico para la comunicación simple.

9.16. NOTIFICACIÓN DE OBSERVACIONES AL EXPEDIENTE TÉCNICO

La Municipalidad Provincial de Sihuas, mediante la Sub Gerencia de Estudios de Proyectos de Inversión Pública, comunicará al consultor vía correo electrónico, que se apersona a recabar las observaciones que resulten del a evaluación del Expediente Técnico, brindando al consultor un plazo máximo de Cinco (05) días calendarios para recabar las observaciones, pasado este plazo sin que el consultor se apersona, se computará como penalidad por mora en la prestación del servicio.

9.17. CONSIDERACIONES ESPECÍFICAS

9.17.1. Especialidad y categoría del consultor de obra

El consultor de obra debe contar con inscripción vigente en el RNP en la especialidad de **CONSULTORÍA EN OBRAS CATEGORIA B**.

Debe ser una Persona Natural o Jurídica que preste servicios profesionales altamente calificados con capacidad y experiencia suficiente, para la Evaluación de los Expedientes Técnicos.

Estar con habilidad vigente para la ejecución del servicio. y siendo el profesional quien se hará cargo directamente de las labores de la evaluación del estudio, el que deberá acreditar

Persona Natural o Jurídica

- (01) Ingeniero Civil, y/o Arquitecto, con experiencia mayor a 03 expedientes técnicos elaborados y/ evaluados.
- No tener observaciones con la Municipalidad Provincial de Sihuas y por los sectores componentes de ella, por tener compromisos pendientes.
- Estar Inscrito en el Registro Nacional de Proveedores.
- Demostrar Experiencia de trabajo en la elaboración de Expediente, Técnicos de Proyectos bajo la modalidad del Sistema Nacional de Inversión Pública, para lo cual debe de adjuntar copia de contratos y/o fichas del Banco de Proyectos, Recibos por honorarios profesionales o certificados de trabajo.

9.17.2. Del personal:

Profesión	Experiencia
Ingeniero Civil y/o Arquitecto	Experiencia profesional mínima tres (03) años como jefe de Proyecto y/o Jefe de Estudios en la elaboración y/o formulación de expedientes técnicos y/o estudios definitivos de proyectos en general, que se computa desde la colegiatura.
Ingeniero Civil y/o arquitecto	Experiencia profesional mínima dos (02) años desarrollo de planos arquitectónicos, puede ser el jefe de proyectos.
Arquitecto y/o Civil	Experiencia profesional mínima dos (02) años para el desarrollo de planos de evacuación y señalización, puede ser el jefe de proyectos.
Ingeniero civil especializado en estructuras	Experiencia profesional mínima dos (02) años para el desarrollo de planos y cálculo estructural en diseño estructural de infraestructura educativa, puede ser el jefe de proyectos
Ingeniero civil o eléctrico	Experiencia profesional mínima dos (02) años para el desarrollo de planos y cálculo en instalaciones eléctricas y comunicaciones, puede ser el jefe de proyecto.
Ingeniero civil o eléctrico	Experiencia profesional mínima dos (02) años para el desarrollo de planos y cálculo en instalaciones electromecánicas, puede ser jefe de proyectos.

Ingeniero sanitario y/o civil	Experiencia profesional mínima dos (02) años para el desarrollo de planos y cálculo en instalaciones sanitarias, puede ser el jefe de proyectos.
-------------------------------	---

Acreditación:

De conformidad con el numeral 49.3 del artículo 49 y el literal e) del numeral 139.1 del artículo 139 del Reglamento de la Ley de Contrataciones del Estado, la capacidad técnica y profesional será verificada por el órgano encargado de las contrataciones para la suscripción del contrato, debiendo presentar los siguientes documentos:

✓ **De la formación académica:**

Copia de los diplomas que acrediten la formación académica requerida del plantel profesional clave, en caso de que el grado o título profesional requerido no se encuentre publicado en el Registro Nacional de Grados Académicos y Títulos Profesionales a cargo de la Superintendencia Nacional de Educación Superior Universitaria - SUNEDU.

Acotaciones:

- i) La Entidad debe aceptar las diferentes denominaciones utilizadas para acreditar la carrera profesional requerida, aun cuando no coincida literalmente con aquella prevista en los requisitos de calificación.
- ii) La colegiatura y habilitación de los profesionales serán acreditados por el contratista para el inicio de su participación efectiva en la ejecución de la prestación, tanto para los profesionales titulados en el Perú como para los titulados en el extranjero.

✓ **De la experiencia mínima:**

Copia simple de contratos y su respectiva conformidad o (ii) constancias o (iii) certificados o (iv) cualquier otra documentación que, de manera fehaciente demuestre la experiencia del personal profesional clave propuesto. Ello sin perjuicio de que, ante dudas relacionadas con la veracidad o exactitud de la información contenida en los documentos presentados, la entidad realice la fiscalización respectiva.

9.17.3. **ENTREGABLE**

Un solo entregable para la evaluación del expediente técnico

c. FORMA DE ENTREGA

El responsable deberá presentar lo siguiente:

-) EN físico: 2 ejemplares originales más 1 copia impresos sellado y firmado, cada ejemplar se presentará en un archivador.

-) EN digital: 3 CD´s formato magnético editable, que contenga los documentos pertinentes y el informe final del servicio, y el escaneado de los documentos presentados con las firmas y sellos correspondientes.

3. REQUISITOS DE CALIFICACIÓN

3.1. CAPACIDAD TÉCNICA Y PROFESIONAL

▪ **ARQUITECTURA**

Calificaciones del Personal Clave:

a) Formación Académica

Requisitos:

Ingeniero Civil y/o arquitecto colegiado y habilitado con mínimo 2 años de experiencia

Acreditación:

De conformidad con el numeral 49.3 del artículo 49 y el literal e) del artículo 139 del Reglamento este requisito de calificación se acredita para la suscripción del contrato.

▪ **EVACUACION Y SEÑALIZACION**

Calificaciones del Personal Clave:

a. Formación Académica

Requisitos:

Arquitecto colegiado y habilitado con mínimo 2 años de experiencia

Acreditación:

De conformidad con el numeral 49.3 del artículo 49 y el literal e) del artículo 139 del Reglamento este requisito de calificación se acredita para la suscripción del contrato.

▪ **ESTRUCTURAS**

Calificaciones del Personal Clave:

a. Formación Académica

Requisitos:

Ingeniero civil especializado en estructuras, colegiado y habilitado con mínimo 2 años de experiencia

Acreditación:

De conformidad con el numeral 49.3 del artículo 49 y el literal e) del artículo 139 del Reglamento este requisito de calificación se acredita para la suscripción del contrato

▪ **INSTALACIONES ELÉCTRICAS Y COMUNICACIONES**

Calificaciones del Personal Clave:

a. Formación Académica

Requisitos:

Ingeniero civil o eléctrico, colegiado y habilitado con mínimo 2 años de experiencia

Acreditación:

De conformidad con el numeral 49.3 del artículo 49 y el literal e) del artículo 139 del Reglamento este requisito de calificación se acredita para la suscripción del contrato

▪ **INSTALACIONES ELECTROMECÁNICAS**

Calificaciones del Personal Clave:

- **Formación Académica**

Requisitos:

Ingeniero civil o eléctrico, colegiado y habilitado con mínimo 2 años de experiencia

Acreditación:

De conformidad con el numeral 49.3 del artículo 49 y el literal e) del artículo 139 del Reglamento este requisito de calificación se acredita para la suscripción del contrato

▪ **INSTALACIONES DE GAS**

Calificaciones del Personal Clave:

a. **Formación Académica**

Requisitos:

Ingeniero sanitario o electromecánico, colegiado y habilitado con mínimo 2 años de experiencia

Acreditación:

De conformidad con el numeral 49.3 del artículo 49 y el literal e) del artículo 139 del Reglamento este requisito de calificación se acredita para la suscripción del contrato

▪ **INSTALACIONES SANITARIAS**

Calificaciones del Personal Clave:

- **Formación Académica**

Requisitos:

Ingeniero sanitario, colegiado y habilitado con mínimo 2 años de experiencia


Acreditación:

De conformidad con el numeral 49.3 del artículo 49 y el literal e) del artículo 139 del Reglamento este requisito de calificación se acredita para la suscripción del contrato

ANEXO:

BASES INTEGRADAS

✓ EJEMPLO PARA PLANO DE UBICACIÓN



PERU

PLANO DE UBICACIÓN
LOCA

ESQUEMA DE LOCALIZACIÓN

ZONIFICACIÓN :

ÁREA DE ESTRUCTURACIÓN URBANA :

DEPARTAMENTO :
PROVINCIA :
DISTRITO :
URBANIZACIÓN :
NOMBRE DE LA VÍA :
N° DEL INMUEBLE :
MANZANA :
LOTE :
SUBLOTE :

PLANO DE UBICACIÓN
ESCALA 1:500

CUADRO NORMATIVO

CUADRO DE ÁREAS (m²)

PARAMETROS	NORMATIVO	PROYECTO	TIPO/ NIVELES	Nueva (*)	Externa	Demolición (**)	Ampliación	Remodelación (***)	SUB-TOTAL
USOS									
DENSIDAD NETA									
COEF. DE EDIFICACIÓN									
% ÁREA LIBRE									
ALTURA MÁXIMA									
RETIRO MÍNIMO	Frontal Lateral Posterior								
ALINEAMIENTO FACHADA			ÁREA PARCIAL						
ÁREA DE LOTE NORMATIVO			ÁREA TECHADA TOTAL						
FRENTE MÍNIMO NORMATIVO			ÁREA DEL TERRENO						
% ESTACIONAMIENTO			ÁREA LIBRE						() %

PRIMA ADICIONADO

PRIMA Y SELLO DEL PROFESIONAL

PROYECTO:

PLANO

CARTEL

ESCALA

FECHA

U -

(*) Para edificaciones nuevas consignar información solo en esta columna.
(**) Para el cálculo del área subtotal se resta el área a demoler.

(***) Para remodelación no se suma al área subtotal.
(****) Detallar el área acumulada (pisos superiores, sótanos, semisótanos, etc.) en el rubro 8 Observaciones del FUE.

BASES INTEGRADAS

3.1 REQUISITOS DE CALIFICACIÓN

A	CAPACIDAD LEGAL
	HABILITACION
	<div>Requisitos:<ul style="list-style-type: none">- Contar con RNP vigente, en el rubro de obras de construcción de escuelas y afines y en la categoría B o superior.- Encontrarse Habido y Activo.</div> <div>Importante</div> <div>De conformidad con la Opinión N° 186-2016/DTN, la habilitación de un postor, está relacionada con cierta atribución con la cual debe contar el proveedor para poder llevar a cabo la actividad materia de contratación, este es el caso de las actividades reguladas por normas en las cuales se establecen determinados requisitos que las empresas deben cumplir a efectos de estar habilitadas para la ejecución de determinado servicio o estar autorizadas para la comercialización de ciertos bienes en el mercado.</div> <div>Acreditación: Copia simple del RNP Copia Simple de Ficha Ruc En caso de consorcios todos los integrantes deben de acreditar este requisito.</div>
B	CAPACIDAD TECNICA Y PROFESIONAL
B.1	CALIFICACIONES DEL PERSONAL CLAVE
	FORMACION ACADEMICA
	<div>Requisitos:<ol style="list-style-type: none">1. Jefe de proyecto (03): Título de Ingeniero Civil y/o Arquitecto colegiado y habilitado.2. Arquitectura (01) Título de Ingeniero Civil y/o arquitecto colegiado y habilitado.3. Evacuación y señalización (01) Título de Arquitecto colegiado y habilitado.4. Estructuras (01) Título de Ingeniero civil especializado en estructuras, colegiado y habilitado.5. Instalaciones eléctricas y comunicaciones (01) Título de Ingeniero civil o eléctrico, colegiado y habilitado.6. Instalaciones electromecánicas (01) Título de Ingeniero civil o eléctrico, colegiado y habilitado.7. Instalaciones de gas (01) Título de Ingeniero sanitario o electromecánico, colegiado y habilitado.8. Instalaciones sanitarias (01) Título de Ingeniero sanitario, colegiado y habilitado.</div> <div>Acreditación:</div> <div>De conformidad con el numeral 49.3 del artículo 49 y el literal e) del numeral 139.1 del artículo 139 del Reglamento este requisito de calificación se acredita para la suscripción del contrato.</div> <div>Importante</div> <div>De conformidad con el artículo 186 del Reglamento el supervisor, debe cumplir con la misma experiencia establecida para el residente de obra. Asimismo, el jefe del proyecto para la elaboración del expediente técnico debe cumplir con la experiencia exigida en el artículo 188 del Reglamento.</div>

B.2 EXPERIENCIA DEL PERSONAL CLAVE

Requisitos:

- 1. Jefe de proyecto (1):**
Deberá acreditar tres (3) años efectivos de experiencia como jefe de Proyecto en la elaboración de estudios definitivos y/o expedientes técnicos de proyectos de las cuales 2 proyectos deben ser proyectos iguales y/o similares al objeto de la convocatoria, la experiencia se computa desde la fecha en que se encontraba hábil para ejercer la profesión.
- 2. Especialista en Arquitectura (01)**
Deberá acreditar dos (2) años efectivos de experiencia como especialista en arquitectura en la elaboración de estudios definitivos y/o expedientes técnicos de proyectos generales, la experiencia se computa desde la fecha en que se encontraba hábil para ejercer la profesión.
- 3. Especialista en Evacuación y señalización (01)**
Deberá acreditar dos (2) años efectivos de experiencia como especialista en evacuación en la elaboración de estudios definitivos y/o expedientes técnicos de proyectos generales, la experiencia se computa desde la fecha en que se encontraba hábil para ejercer la profesión.
- 4. Especialista en Estructuras (01)**
Deberá acreditar dos (2) años efectivos de experiencia como especialista en estructuras en la elaboración de estudios definitivos y/o expedientes técnicos de proyectos generales, la experiencia se computa desde la fecha en que se encontraba hábil para ejercer la profesión.
- 5. Especialista en Instalaciones eléctricas y comunicaciones (01)**
Deberá acreditar dos (02) años efectivos de experiencia como especialista en arquitectura en la elaboración de estudios definitivos y/o expedientes técnicos de proyectos generales, la experiencia se computa desde la fecha en que se encontraba hábil para ejercer la profesión.
- 6. Especialista en Instalaciones electromecánicas (01)**
Deberá acreditar dos (2) años efectivos de experiencia como especialista en instalaciones electromecánicas en la elaboración de estudios definitivos y/o expedientes técnicos de proyectos generales, la experiencia se computa desde la fecha en que se encontraba hábil para ejercer la profesión.
- 7. Especialista en Instalaciones de gas (01)**
Deberá acreditar dos (2) años efectivos de experiencia como especialista en instalaciones de gas en la elaboración de estudios definitivos y/o expedientes técnicos de proyectos generales, la experiencia se computa desde la fecha en que se encontraba hábil para ejercer la profesión.
- 8. Especialista en Instalaciones sanitarias (01)**
Deberá acreditar dos (2) años efectivos de experiencia como especialista en instalaciones sanitarias en la elaboración de estudios definitivos y/o expedientes técnicos de proyectos generales, la experiencia se computa desde la fecha en que se encontraba hábil para ejercer la profesión.

Acreditación:

La experiencia del personal se acreditará con cualquiera de los siguientes documentos: (i) copia simple de contratos y su respectiva conformidad o (ii) constancias o (iii) certificados o (iv) cualquier otra documentación que, de manera fehaciente demuestre la experiencia del personal clave propuesto. De conformidad con el numeral 49.3 del artículo 49 y el literal e) del numeral 139.1 del artículo 139 del

Reglamento este requisito de calificación se acredita para la suscripción del contrato.

EQUIPAMIENTO ESTRATEGICO

ITEM	DESCRIPCION	CANTIDAD (Und)
01	Estación Total.	01
02	GPS navegador.	01
03	Camioneta 4 x 4.	01
04	Equipo de cómputo Core i7.	01
05	Impresora.	01

Acreditación:

De conformidad con el numeral 49.3 del artículo 49 y el literal e) del numeral 139.1 del artículo 139 del Reglamento este requisito de calificación se acredita para la suscripción del contrato.

C. EXPERIENCIA DEL POSTOR EN LA ESPECIALIDAD

Requisitos:

El postor debe acreditar un monto facturado acumulado equivalente a A UNA (1) VES EL VALOR REFERENCIAL, por la contratación de servicios de consultoría de obra iguales o similares al objeto de la convocatoria, durante los diez (10) años anteriores a la fecha de la presentación de ofertas que se computarán desde la fecha de la conformidad o emisión del comprobante de pago, según corresponda.

Se consideran servicios de consultoría de obra similares a los siguientes:

Elaboración de expedientes técnicos de: proyectos de mejoramiento de los servicios educativos y/o creación de los servicios educativos, y/o ampliación de los servicios educativos.

Acreditación:

La experiencia del postor en la especialidad se acreditará con copia simple de (i) contratos u órdenes de servicios y su respectiva conformidad, constancia de prestación o liquidación del contrato; o (ii) comprobantes de pago cuya cancelación se acredite documental y fehacientemente, con voucher de depósito, nota de abono, reporte de estado de cuenta, cualquier otro documento emitido por Entidad del sistema financiero que acredite el abono o mediante cancelación en el mismo comprobante de pago¹⁴.

Los postores pueden presentar hasta un máximo de veinte (20) contrataciones para acreditar el requisito de calificación y el factor “Experiencia de Postor en la Especialidad”.

En caso los postores presenten varios comprobantes de pago para acreditar una sola contratación, se debe acreditar que corresponden a dicha contratación; de lo contrario, se asumirá que los comprobantes acreditan contrataciones independientes, en cuyo caso solo se considerará, las veinte (20) primeras contrataciones indicadas en el **Anexo N° 8** referido a la Experiencia del Postor en la Especialidad.

En el caso de servicios de supervisión en ejecución, solo se considera como experiencia la parte del contrato que haya sido ejecutada durante los diez (10) años anteriores a la fecha de presentación de ofertas, debiendo adjuntarse copia de las conformidades correspondientes a tal parte o los respectivos comprobantes de pago cancelados.

En los casos que se acredite experiencia adquirida en consorcio, debe presentarse la promesa de consorcio o el contrato de consorcio del cual se desprenda fehacientemente el porcentaje de las obligaciones que se asumió en el contrato presentado; de lo contrario, no se computará la experiencia proveniente de dicho contrato.

¹⁴ Cabe precisar que, de acuerdo con la **Resolución N° 0065-2018-TCE-S1 del Tribunal de Contrataciones del Estado:**

“... el solo sello de cancelado en el comprobante, cuando ha sido colocado por el propio postor, no puede ser considerado como una acreditación que produzca fehaciencia en relación a que se encuentra cancelado. Admitir ello equivaldría a considerar como válida la sola declaración del postor afirmando que el comprobante de pago ha sido cancelado”

(...)

“Situación diferente se suscita ante el sello colocado por el cliente del postor [sea utilizando el término “cancelado” o “pagado”] supuesto en el cual si se contaría con la declaración de un tercero que brinde certeza, ante la cual debiera reconocerse la validez de la experiencia”.

J) En el caso de consorcios, la calificación de la experiencia se realiza conforme a la Directiva "Participación de Proveedores en Consorcio en las Contrataciones del Estado".

J) Los requisitos de calificación determinan si los postores cuentan con las capacidades necesarias para ejecutar el contrato, lo que debe ser acreditado documentalmente, y no mediante declaración jurada.

EVALUACIÓN TÉCNICA (Puntaje: 100 Puntos)

De acuerdo con el artículo 51 del Reglamento, se **deben** establecer los siguientes factores de evaluación:

FACTORES DE EVALUACIÓN		PUNTAJE / METODOLOGÍA PARA SU ASIGNACIÓN
A.	EXPERIENCIA DEL POSTOR EN LA ESPECIALIDAD	60 puntos
	<p><u>Evaluación:</u></p> <p>El postor debe acreditar un monto facturado acumulado equivalente a S/ 80,000.00 (Ochenta mil con 00/100 soles), por la contratación de servicios de consultoría de obra iguales o similares al objeto de la convocatoria, durante los diez (10) años anteriores a la fecha de la presentación de ofertas que se computarán desde la fecha de la conformidad o emisión del comprobante de pago, según corresponda.</p> <p><u>Acreditación:</u></p> <p>La experiencia en la especialidad se acreditará con copia simple de (i) contratos u órdenes de servicios y su respectiva conformidad, constancia de prestación o liquidación del contrato; o (ii) comprobantes de pago cuya cancelación se acredite documental y fehacientemente, con voucher de depósito, nota de abono, reporte de estado de cuenta, cualquier otro documento emitido por Entidad del sistema financiero que acredite el abono o mediante cancelación en el mismo comprobante de pago¹⁵.</p> <p>Las disposiciones sobre el requisito de calificación "Experiencia del postor en la especialidad" previstas en el literal C del numeral 3.2 del Capítulo III de la presente sección de las bases resultan aplicables para el presente factor.</p>	<p>M = Monto facturado acumulado por el postor por la prestación de servicios de consultoría en la especialidad</p> <p>M >= (3)¹⁶ veces el valor referencial:</p> <p>60 puntos</p> <p>M >= (2) veces el valor referencial y < [...] veces el valor referencial:</p> <p>50 puntos</p> <p>M > (1)¹⁷ veces el valor referencial y < [...] veces el valor referencial:</p> <p>40 puntos</p>

¹⁵ Cabe precisar que, de acuerdo con la **Resolución N° 0065-2018-TCE-S1** del Tribunal de Contrataciones del Estado:

"... el solo sello de cancelado en el comprobante, cuando ha sido colocado por el propio postor, no puede ser considerado como una acreditación que produzca fehaciencia en relación a que se encuentra cancelado. Admitir ello equivaldría a considerar como válida la sola declaración del postor afirmando que el comprobante de pago ha sido cancelado"

"Situación diferente se suscita ante el sello colocado por el cliente del postor [sea utilizando el término "cancelado" o "pagado"] supuesto en el cual sí se contaría con la declaración de un tercero que brinde certeza, ante la cual debiera reconocerse la validez de la experiencia".

¹⁶ El monto no puede ser mayor a tres (3) veces el valor referencial.

¹⁷ El monto debe ser mayor al requerido como requisito de calificación. En ese sentido, si por ejemplo se solicitó como requisito de calificación una (1) vez el valor referencial la metodología del factor de evaluación podría ser la siguiente:

M \geq 2 veces el valor referencial	[...] puntos
M \geq 1.5 veces el valor referencial y < 2 veces el valor referencial	[...] puntos
M > 1 vez el valor referencial y < 1.5 veces el valor referencial	[...] puntos

BASES INTEGRADAS

FACTORES DE EVALUACIÓN		PUNTAJE / METODOLOGÍA PARA SU ASIGNACIÓN
B.	METODOLOGÍA PROPUESTA	40 puntos
	<p><u>Evaluación:</u></p> <p>Se evaluará la metodología propuesta por el postor para la ejecución de la consultoría de obra, cuyo contenido mínimo es el siguiente:</p> <ul style="list-style-type: none">- Recopilación histórica de información.- Plan de trabajo.- Alcance – responsabilidad del consultor- Descripción de las actividades a desarrollar.- Plan o metodología de la consultoría.- Programa de reuniones semanales.- Mejoras en el desempeño funcional del equipo técnico.- Plan de seguridad- Matriz de asignación de responsabilidades.- Organigrama del Personal.- Riesgos advertidos que puedan afectar el desarrollo de la consultoría.- Control de plazos.- Mecanismos de aseguramiento de calidad del servicio de trabajo.- Flujograma de actividades del proyecto. <p><u>Acreditación:</u></p> <p>Se acreditará mediante la presentación del documento que sustente la metodología propuesta.</p>	<p>Desarrolla la metodología que sustenta la oferta 40 puntos</p> <p>No desarrolla la metodología que sustente la oferta 0 puntos</p>

EVALUACIÓN ECONÓMICA (Puntaje: 100 Puntos)

FACTOR DE EVALUACIÓN	PUNTAJE / METODOLOGÍA PARA SU ASIGNACIÓN
A. PRECIO	
<p><u>Evaluación:</u></p> <p>Se evaluará considerando la oferta económica del postor.</p> <p><u>Acreditación:</u></p> <p>Se acreditará mediante el documento que contiene la oferta económica (Anexo N° 6).</p>	<p>La evaluación consistirá en asignar un puntaje de cien (100) puntos a la oferta de precio más bajo y otorga a las demás ofertas puntajes inversamente proporcionales a sus respectivos precios, según la siguiente fórmula:</p> $P_i = \frac{O_m \times PMP}{O_i}$ <p>Donde: I = Oferta Pi = Puntaje de la oferta a evaluar Oi = Precio i Om = Precio de la oferta más baja PMP = Puntaje máximo del precio</p>
PUNTAJE TOTAL	100 puntos

BASES INTEGRADAS

CAPÍTULO V PROFORMA DEL CONTRATO

Importante

Dependiendo del objeto del contrato, de resultar indispensable, puede incluirse cláusulas adicionales o la adecuación de las propuestas en el presente documento, las que en ningún caso pueden contemplar disposiciones contrarias a la normativa vigente ni a lo señalado en este capítulo.

Conste por el presente documento, la contratación del servicio de consultoría de obra [CONSIGNAR LA DENOMINACIÓN DE LA CONVOCATORIA], que celebra de una parte [CONSIGNAR EL NOMBRE DE LA ENTIDAD], en adelante LA ENTIDAD, con RUC N° [.....], con domicilio legal en [.....], representada por [.....], identificado con DNI N° [.....], y de otra parte [.....], con RUC N° [.....], con domicilio legal en [.....], inscrita en la Ficha N° [.....] Asiento N° [.....] del Registro de Personas Jurídicas de la ciudad de [.....], debidamente representado por su Representante Legal, [.....], con DNI N° [.....], según poder inscrito en la Ficha N° [.....], Asiento N° [.....] del Registro de Personas Jurídicas de la ciudad de [.....], a quien en adelante se le denominará EL CONTRATISTA en los términos y condiciones siguientes:

CLÁUSULA PRIMERA: ANTECEDENTES

Con fecha [.....], el órgano encargado de las contrataciones o el comité de selección, según corresponda, adjudicó la buena pro de la **ADJUDICACIÓN SIMPLIFICADA N° [CONSIGNAR NOMENCLATURA DEL PROCEDIMIENTO DE SELECCIÓN]** para la contratación de [CONSIGNAR LA DENOMINACIÓN DE LA CONVOCATORIA], a [INDICAR NOMBRE DEL GANADOR DE LA BUENA PRO], cuyos detalles e importe constan en los documentos integrantes del presente contrato.

CLÁUSULA SEGUNDA: OBJETO

El presente contrato tiene por objeto [CONSIGNAR EL OBJETO DE LA CONTRATACIÓN].

CLÁUSULA TERCERA: MONTO CONTRACTUAL

El monto total del presente contrato asciende a [CONSIGNAR MONEDA Y MONTO], que incluye todos los impuestos de Ley.

Este monto comprende el costo del servicio de consultoría de obra, todos los tributos, seguros, transporte, inspecciones, pruebas y, de ser el caso, los costos laborales conforme a la legislación vigente, así como cualquier otro concepto que pueda tener incidencia sobre la ejecución del servicio de consultoría de obra materia del presente contrato.

CLÁUSULA CUARTA: DEL PAGO¹⁸

LA ENTIDAD se obliga a pagar la contraprestación a EL CONTRATISTA en [INDICAR MONEDA], en [INDICAR SI SE TRATA DE PAGO ÚNICO, PAGOS PARCIALES O PAGOS PERIÓDICOS O SEGÚN TARIFA EN EL CASO DE PROCEDIMIENTOS DE SUPERVISIÓN DE LA ELABORACIÓN DE EXPEDIENTES TÉCNICOS Y SUPERVISIÓN DE OBRAS CONVOCADOS BAJO EL SISTEMA DE CONTRATACIÓN DE TARIFAS], luego de la recepción formal y completa de la documentación correspondiente, según lo establecido en el artículo 171 del Reglamento de la Ley de Contrataciones del Estado.

Para tal efecto, el responsable de otorgar la conformidad de la prestación deberá hacerlo en un plazo que no excederá de los quince (15) días, bajo responsabilidad de dicho funcionario.

LA ENTIDAD debe efectuar el pago dentro de los diez (10) días calendario siguientes de otorgada

¹⁸ En cada caso concreto, dependiendo de la naturaleza del contrato, podrá adicionarse la información que resulte pertinente a efectos de generar el pago.

la conformidad de los servicios, siempre que se verifiquen las condiciones establecidas en el contrato para ello, bajo responsabilidad del funcionario competente.

En caso de retraso en el pago por parte de LA ENTIDAD, salvo que se deba a caso fortuito o fuerza mayor, EL CONTRATISTA tendrá derecho al pago de intereses legales conforme a lo establecido en el artículo 39 de la Ley de Contrataciones del Estado y en el artículo 171 de su Reglamento, los que se computan desde la oportunidad en que el pago debió efectuarse.

CLÁUSULA QUINTA: DEL PLAZO DE LA EJECUCIÓN DE LA PRESTACIÓN

El plazo de ejecución del presente contrato es de [.....], el mismo que se computa desde [CONSIGNAR SI ES DEL DÍA SIGUIENTE DEL PERFECCIONAMIENTO DEL CONTRATO, DESDE LA FECHA QUE SE ESTABLEZCA EN EL CONTRATO O DESDE LA FECHA EN QUE SE CUMPLAN LAS CONDICIONES PREVISTAS EN EL CONTRATO PARA EL INICIO DE LA EJECUCIÓN, DEBIENDO INDICAR LAS MISMAS EN ESTE ÚLTIMO CASO].

Importante para la Entidad

De perverse en los Términos de Referencia la ejecución de actividades de instalación, implementación u otros que deban realizarse de manera previa al inicio del plazo de ejecución, se debe consignar lo siguiente:

“El plazo para la [CONSIGNAR LAS ACTIVIDADES PREVIAS PREVISTAS EN LOS TÉRMINOS DE REFERENCIA] es de [.....], el mismo que se computa desde [INDICAR CONDICIÓN CON LA QUE DICHAS ACTIVIDADES SE INICIAN].”

Incorporar a las bases o eliminar, según corresponda.

Importante para la Entidad

En el caso de contratación de prestaciones accesorias, se puede incluir la siguiente cláusula:

CLÁUSULA: PRESTACIONES ACCESORIAS¹⁹

“Las prestaciones accesorias tienen por objeto [CONSIGNAR EL OBJETO DE LAS PRESTACIONES ACCESORIAS].

El monto de las prestaciones accesorias asciende a [CONSIGNAR MONEDA Y MONTO], que incluye todos los impuestos de Ley.

El plazo de ejecución de las prestaciones accesorias es de [.....], el mismo que se computa desde [CONSIGNAR SI ES DEL DÍA SIGUIENTE DEL CUMPLIMIENTO DE LAS PRESTACIONES PRINCIPALES, DESDE LA FECHA QUE SE ESTABLEZCA EN EL CONTRATO O DESDE LA FECHA EN QUE SE CUMPLAN LAS CONDICIONES PREVISTAS EN EL CONTRATO PARA EL INICIO DE LA EJECUCIÓN DE LAS PRESTACIONES ACCESORIAS, DEBIENDO INDICAR LAS MISMAS EN ESTE ÚLTIMO CASO].

[DE SER EL CASO, INCLUIR OTROS ASPECTOS RELACIONADOS A LA EJECUCIÓN DE LAS PRESTACIONES ACCESORIAS].”

Incorporar a las bases o eliminar, según corresponda

CLÁUSULA SEXTA: PARTES INTEGRANTES DEL CONTRATO

El presente contrato está conformado por las bases integradas, la oferta ganadora²⁰, así como los documentos derivados del procedimiento de selección que establezcan obligaciones para las partes.

¹⁹ De conformidad con la Directiva sobre prestaciones accesorias, los contratos relativos al cumplimiento de la(s) prestación(es) principal(es) y de la(s) prestación(es) accesorias(s), pueden estar contenidos en uno o dos documentos. En el supuesto que ambas prestaciones estén contenidas en un mismo documento, estas deben estar claramente diferenciadas, debiendo indicarse entre otros aspectos, el precio y plazo de cada prestación.

²⁰ La oferta ganadora comprende a la oferta técnica y oferta económica del postor ganador de la buena pro.

BASES INTEGRADAS

CLÁUSULA SÉTIMA: GARANTÍAS

EL CONTRATISTA entregó al perfeccionamiento del contrato la respectiva garantía incondicional, solidaria, irrevocable, y de realización automática en el país al solo requerimiento, a favor de LA ENTIDAD, por los conceptos, montos y vigencias siguientes:

- J De fiel cumplimiento del contrato: [CONSIGNAR EL MONTO], a través de la [INDICAR EL TIPO DE GARANTÍA PRESENTADA] N° [INDICAR NÚMERO DEL DOCUMENTO] emitida por [SEÑALAR EMPRESA QUE LA EMITE]. Monto que es equivalente al diez por ciento (10%) del monto del contrato original, la misma que debe mantenerse vigente hasta el consentimiento de la liquidación final.

Importante

Al amparo de lo dispuesto en el numeral 149.4 del artículo 149 del Reglamento de la Ley de Contrataciones del Estado, en los contratos de consultoría de obra, si el postor ganador de la buena pro solicita la retención del diez por ciento (10%) del monto del contrato original como garantía de fiel cumplimiento de contrato, debe consignarse lo siguiente:

"De fiel cumplimiento del contrato: [CONSIGNAR EL MONTO], a través de la retención que debe efectuar LA ENTIDAD, durante la primera mitad del número total de pagos a realizarse, de forma prorrateada, con cargo a ser devuelto a la finalización del mismo."

En el caso que corresponda, consignar lo siguiente:

- J Garantía fiel cumplimiento por prestaciones accesorias: [CONSIGNAR EL MONTO], a través de la [INDICAR EL TIPO DE GARANTÍA PRESENTADA] N° [INDICAR NÚMERO DEL DOCUMENTO] emitida por [SEÑALAR EMPRESA QUE LA EMITE], la misma que debe mantenerse vigente hasta el cumplimiento total de las obligaciones garantizadas.

Importante

Al amparo de lo dispuesto en el numeral 151.2 del artículo 151 del Reglamento de la Ley de Contrataciones del Estado, si el postor ganador de la buena pro solicita la retención del diez por ciento (10%) del monto del contrato de la prestación accesorio como garantía de fiel cumplimiento de prestaciones accesorias, debe consignarse lo siguiente:

"De fiel cumplimiento por prestaciones accesorias: [CONSIGNAR EL MONTO], a través de la retención que debe efectuar LA ENTIDAD, durante la primera mitad del número total de pagos a realizarse, de forma prorrateada, con cargo a ser devuelto a la finalización del mismo."

CLÁUSULA OCTAVA: EJECUCIÓN DE GARANTÍAS POR FALTA DE RENOVACIÓN

LA ENTIDAD puede solicitar la ejecución de las garantías cuando EL CONTRATISTA no las hubiere renovado antes de la fecha de su vencimiento, conforme a lo dispuesto en el literal a) del numeral 155.1 del artículo 155 del Reglamento de la Ley de Contrataciones del Estado.

Importante para la Entidad

Sólo en el caso que la Entidad hubiese previsto otorgar adelanto, se debe incluir la siguiente cláusula:

CLÁUSULA NOVENA: ADELANTO DIRECTO

"LA ENTIDAD otorgará [CONSIGNAR NÚMERO DE ADELANTOS A OTORGARSE] adelantos directos por el [CONSIGNAR PORCENTAJE QUE NO DEBE EXCEDER DEL 30% DEL MONTO DEL CONTRATO ORIGINAL] del monto del contrato original.

EL CONTRATISTA debe solicitar los adelantos dentro de [CONSIGNAR EL PLAZO Y OPORTUNIDAD PARA LA SOLICITUD], adjuntando a su solicitud la garantía por adelantos mediante carta fianza o póliza de caución acompañada del comprobante de pago correspondiente. Vencido dicho plazo no procederá la solicitud.

BASES INTEGRADAS

LA ENTIDAD debe entregar el monto solicitado dentro de [CONSIGNAR EL PLAZO] siguientes a la presentación de la solicitud del contratista."

Incorporar a las bases o eliminar, según corresponda.

CLÁUSULA DÉCIMA: CONFORMIDAD DE LA PRESTACIÓN DEL SERVICIO

La conformidad de la prestación del servicio se regula por lo dispuesto en el artículo 168 del Reglamento de la Ley de Contrataciones del Estado. La conformidad será otorgada por [CONSIGNAR EL ÁREA O UNIDAD ORGÁNICA QUE OTORGARÁ LA CONFORMIDAD].

De existir observaciones, LA ENTIDAD las comunica al CONTRATISTA, indicando claramente el sentido de estas, otorgándole un plazo para subsanar no menor de cinco (5) ni mayor de quince (15) días. Si pese al plazo otorgado, EL CONTRATISTA no cumpliera a cabalidad con la subsanación, LA ENTIDAD puede otorgar al CONTRATISTA periodos adicionales para las correcciones pertinentes. En este supuesto corresponde aplicar la penalidad por mora desde el vencimiento del plazo para subsanar.

Este procedimiento no resulta aplicable cuando la consultoría manifestamente no cumpla con las características y condiciones ofrecidas, en cuyo caso LA ENTIDAD no otorga la conformidad, debiendo considerarse como no ejecutada la prestación, aplicándose la penalidad que corresponda por cada día de atraso.

CLÁUSULA UNDÉCIMA: DECLARACIÓN JURADA DEL CONTRATISTA

EL CONTRATISTA declara bajo juramento que se compromete a cumplir las obligaciones derivadas del presente contrato, bajo sanción de quedar inhabilitado para contratar con el Estado en caso de incumplimiento.

Importante para la Entidad

En los contratos de consultoría de obras para elaborar los expedientes técnicos de obra, se debe incluir obligatoriamente esta cláusula:

CLÁUSULA ...: OBLIGACIÓN DE ATENDER LAS CONSULTAS

EL CONTRATISTA asume la obligación de atender las consultas que le remita LA ENTIDAD, dentro de plazo previsto en el numeral 193.7 del artículo 193 del Reglamento de la Ley de Contrataciones del Estado. Ante la falta de absolución de dichas consultas, LA ENTIDAD adopta las acciones correspondientes.

Advertencia

Constituye infracción pasible de sanción según lo previsto en el literal h) del numeral 50.1 del artículo 50 de la Ley, negarse injustificadamente a cumplir las obligaciones derivadas del contrato que deben ejecutarse con posterioridad al pago.

Incorporar a las bases de consultoría de obras para la elaboración de expedientes técnicos o eliminar, según corresponda.

CLÁUSULA DUODÉCIMA: RESPONSABILIDAD POR VICIOS OCULTOS

La conformidad del servicio por parte de LA ENTIDAD no enerva su derecho a reclamar posteriormente por defectos o vicios ocultos, conforme a lo dispuesto por los artículos 40 de la Ley de Contrataciones del Estado y 173 de su Reglamento.

El plazo máximo de responsabilidad del contratista es de [CONSIGNAR TIEMPO EN AÑOS, SEGÚN CORRESPONDA] año(s) contado a partir de la conformidad otorgada por LA ENTIDAD.

Importante para la Entidad

BASES INTEGRADAS

En los contratos de consultoría de obras para elaborar los expedientes técnicos de obra, se debe reemplazar el último párrafo de esta cláusula por el siguiente:

“El plazo máximo de responsabilidad del contratista por errores o deficiencias o por vicios ocultos puede ser reclamada por la Entidad por [CONSIGNAR TIEMPO EN AÑOS, NO MENOR DE TRES (3) AÑOS] años después de la conformidad de obra otorgada por LA ENTIDAD”.

En los contratos de consultoría de obras para la supervisión de obra, se debe reemplazar el último párrafo de esta cláusula por el siguiente:

“El plazo máximo de responsabilidad del contratista puede ser reclamada por la Entidad por [CONSIGNAR TIEMPO EN AÑOS, NO MENOR DE SIETE (7) AÑOS] años después de la conformidad de obra otorgada por LA ENTIDAD”.

Incorporar a las bases de consultoría de obras para la elaboración de expedientes técnicos o eliminar, según corresponda.

CLÁUSULA DÉCIMA TERCERA: PENALIDADES

Si EL CONTRATISTA incurre en retraso injustificado en la ejecución de las prestaciones objeto del contrato, LA ENTIDAD le aplica automáticamente una penalidad por mora por cada día de atraso, de acuerdo a la siguiente fórmula:

$$\text{Penalidad Diaria} = \frac{0.10 \times \text{monto vigente}}{F \times \text{plazo vigente en días}}$$

Donde:

F = 0.25 para plazos mayores a sesenta (60) días o;

F = 0.40 para plazos menores o iguales a sesenta (60) días.

El retraso se justifica a través de la solicitud de ampliación de plazo debidamente aprobado. Adicionalmente, se considera justificado el retraso y en consecuencia no se aplica penalidad, cuando EL CONTRATISTA acredite, de modo objetivamente sustentado, que el mayor tiempo transcurrido no le resulta imputable. En este último caso la calificación del retraso como justificado por parte de LA ENTIDAD no da lugar al pago de gastos generales ni costos directos de ningún tipo, conforme el numeral 162.5 del artículo 162 del Reglamento de la Ley de Contrataciones del Estado.

Adicionalmente a la penalidad por mora se aplicarán las siguientes penalidades:

Otras penalidades			
N°	Supuestos de aplicación de penalidad	Forma de cálculo	Procedimiento
1	Cuando el personal acreditado permanece menos de sesenta (60) días desde el inicio de su participación en la ejecución del contrato o del íntegro del plazo de ejecución, si este es menor a los sesenta (60) días, de conformidad con las disposiciones establecidas en el numeral 190.2 del artículo 190 del Reglamento.	[INCLUIR LA FORMA DE CÁLCULO, QUE NO PUEDE SER MENOR A LA MITAD DE UNA UNIDAD IMPOSITIVA TRIBUTARIA (0.5 UIT) NI MAYOR A UNA (1) UIT] por cada día de ausencia del personal en el plazo previsto.	Según informe del [CONSIGNAR EL ÁREA USUARIA A CARGO DE LA SUPERVISIÓN DEL CONTRATO].
2	En caso el contratista incumpla con su obligación de ejecutar la prestación con el personal acreditado o debidamente sustituido.	[INCLUIR LA FORMA DE CÁLCULO, QUE NO PUEDE SER MENOR A LA MITAD DE UNA UNIDAD IMPOSITIVA TRIBUTARIA (0.5 UIT)]	Según informe del [CONSIGNAR EL ÁREA USUARIA A CARGO DE LA SUPERVISIÓN DEL CONTRATO].

BASES INTEGRADAS

		NI MAYOR A UNA (1) UIT] por cada día de ausencia del personal.	
3	Si como consecuencia de verificar el funcionamiento u operatividad de la infraestructura culminada y las instalaciones y equipos en caso corresponda, el comité de recepción advierte que la obra no se encuentra culminada.	[INCLUIR LA FORMA DE CÁLCULO, QUE NO PUEDE SER MENOR A 1% NI MAYOR A 5%] al monto del contrato de supervisión.	Según informe del comité de recepción.
4	En caso el supervisor de obra no absuelva las consultas o las absuelva fuera del plazo señalado en el numeral 193.3 del artículo 193 del Reglamento. ²¹	Una (1) UIT por no atender las consultas formuladas por el residente de obra, según lo dispuesto en el literal b) del numeral 193.10 del artículo 193 del Reglamento.	Según informe del [CONSIGNAR EL ÁREA USUARIA A CARGO DE LA SUPERVISIÓN DEL CONTRATO].
	(...)		

Importante

De haberse previsto establecer penalidades distintas a la penalidad por mora, incluir dichas penalidades, los supuestos de aplicación de penalidad, la forma de cálculo de la penalidad para cada supuesto y el procedimiento mediante el cual se verifica el supuesto a penalizar, conforme el artículo 163 del Reglamento de la Ley de Contrataciones del Estado.

Estas penalidades se deducen de los pagos a cuenta o del pago final, según corresponda; o si fuera necesario, se cobra del monto resultante de la ejecución de la garantía de fiel cumplimiento.

Estos dos (2) tipos de penalidades pueden alcanzar cada una un monto máximo equivalente al diez por ciento (10%) del monto del contrato vigente, o de ser el caso, del ítem que debió ejecutarse.

Cuando se llegue a cubrir el monto máximo de la penalidad por mora o el monto máximo para otras penalidades, de ser el caso, LA ENTIDAD puede resolver el contrato por incumplimiento.

CLÁUSULA DÉCIMA CUARTA: RESOLUCIÓN DEL CONTRATO

Cualquiera de las partes puede resolver el contrato, de conformidad con el numeral 32.3 del artículo 32 y artículo 36 de la Ley de Contrataciones del Estado, y el artículo 164 de su Reglamento. De darse el caso, LA ENTIDAD procederá de acuerdo a lo establecido en el artículo 165 del Reglamento de la Ley de Contrataciones del Estado.

CLÁUSULA DÉCIMA QUINTA: RESPONSABILIDAD DE LAS PARTES

Cuando se resuelva el contrato por causas imputables a algunas de las partes, se debe resarcir los daños y perjuicios ocasionados, a través de la indemnización correspondiente. Ello no obsta la aplicación de las sanciones administrativas, penales y pecuniarias a que dicho incumplimiento diere lugar, en el caso que éstas correspondan.

Lo señalado precedentemente no exime a ninguna de las partes del cumplimiento de las demás obligaciones previstas en el presente contrato.

CLÁUSULA DÉCIMA SEXTA: ANTICORRUPCIÓN

EL CONTRATISTA declara y garantiza no haber, directa o indirectamente, o tratándose de una persona jurídica a través de sus socios, integrantes de los órganos de administración, apoderados, representantes legales, funcionarios, asesores o personas vinculadas a las que se refiere el artículo 7 del Reglamento de la Ley de Contrataciones del Estado, ofrecido, negociado o efectuado, cualquier pago o, en general, cualquier beneficio o incentivo ilegal en relación al contrato.

²¹ En caso que el objeto de la contratación sea la supervisión de la obra, incluir obligatoriamente esta penalidad.

BASES INTEGRADAS

Asimismo, el CONTRATISTA se obliga a conducirse en todo momento, durante la ejecución del contrato, con honestidad, probidad, veracidad e integridad y de no cometer actos ilegales o de corrupción, directa o indirectamente o a través de sus socios, accionistas, participacionistas, integrantes de los órganos de administración, apoderados, representantes legales, funcionarios, asesores y personas vinculadas a las que se refiere el artículo 7 del Reglamento de la Ley de Contrataciones del Estado.

Además, EL CONTRATISTA se compromete a i) comunicar a las autoridades competentes, de manera directa y oportuna, cualquier acto o conducta ilícita o corrupta de la que tuviera conocimiento; y ii) adoptar medidas técnicas, organizativas y/o de personal apropiadas para evitar los referidos actos o prácticas.

Finalmente, EL CONTRATISTA se compromete a no colocar a los funcionarios públicos con los que deba interactuar, en situaciones reñidas con la ética. En tal sentido, reconoce y acepta la prohibición de ofrecerles a éstos cualquier tipo de obsequio, donación, beneficio y/o gratificación, ya sea de bienes o servicios, cualquiera sea la finalidad con la que se lo haga.

CLÁUSULA DÉCIMA SÉTIMA: MARCO LEGAL DEL CONTRATO

Sólo en lo no previsto en este contrato, en la Ley de Contrataciones del Estado y su Reglamento, en las directivas que emita el OSCE y demás normativa especial que resulte aplicable, serán de aplicación supletoria las disposiciones pertinentes del Código Civil vigente, cuando corresponda, y demás normas de derecho privado.

CLÁUSULA DÉCIMA OCTAVA: SOLUCIÓN DE CONTROVERSIAS²²

Las controversias que surjan entre las partes durante la ejecución del contrato se resuelven mediante conciliación o arbitraje, según el acuerdo de las partes.

Cualquiera de las partes tiene derecho a iniciar el arbitraje a fin de resolver dichas controversias dentro del plazo de caducidad previsto en la Ley de Contrataciones del Estado y su Reglamento.

Facultativamente, cualquiera de las partes tiene el derecho a solicitar una conciliación dentro del plazo de caducidad correspondiente, según lo señalado en el artículo 224 del Reglamento de la Ley de Contrataciones del Estado, sin perjuicio de recurrir al arbitraje, en caso no se llegue a un acuerdo entre ambas partes o se llegue a un acuerdo parcial. Las controversias sobre nulidad del contrato solo pueden ser sometidas a arbitraje.

El Laudo arbitral emitido es inapelable, definitivo y obligatorio para las partes desde el momento de su notificación, según lo previsto en el numeral 45.21 del artículo 45 de la Ley de Contrataciones del Estado.

CLÁUSULA DÉCIMA NOVENA: FACULTAD DE ELEVAR A ESCRITURA PÚBLICA

Cualquiera de las partes puede elevar el presente contrato a Escritura Pública corriendo con todos los gastos que demande esta formalidad.

CLÁUSULA VIGÉSIMA: DOMICILIO PARA EFECTOS DE LA EJECUCIÓN CONTRACTUAL

Las partes declaran el siguiente domicilio para efecto de las notificaciones que se realicen durante la ejecución del presente contrato:

DOMICILIO DE LA ENTIDAD: [.....]

DOMICILIO DEL CONTRATISTA: [CONSIGNAR EL DOMICILIO SEÑALADO POR EL POSTOR GANADOR DE LA BUENA PRO AL PRESENTAR LOS REQUISITOS PARA EL PERFECCIONAMIENTO DEL CONTRATO]

²² De acuerdo con el numeral 225.3 del artículo 225 del Reglamento, las partes pueden recurrir al arbitraje ad hoc cuando las controversias deriven de procedimientos de selección cuyo valor referencial sea menor o igual a cinco millones con 00/100 soles (S/ 5 000 000,00).

BASES INTEGRADAS

La variación del domicilio aquí declarado de alguna de las partes debe ser comunicada a la otra parte, formalmente y por escrito, con una anticipación no menor de quince (15) días calendario.

De acuerdo con las bases integradas, la oferta y las disposiciones del presente contrato, las partes lo firman por duplicado en señal de conformidad en la ciudad de [.....] al [CONSIGNAR FECHA].

“LA ENTIDAD”

“EL CONTRATISTA”

Importante

Este documento puede firmarse digitalmente si ambas partes cuentan con firma digital, según la Ley N° 27269, Ley de Firmas y Certificados Digitales²³.

**CAPÍTULO VI
CONSTANCIA DE PRESTACIÓN DE CONSULTORÍA DE OBRA**

De conformidad con el artículo 169 del Reglamento, se deja expresa constancia de la culminación de la prestación derivada del contrato mencionado en el numeral 3 del presente documento.

1	DATOS DEL DOCUMENTO	Número del documento				
		Fecha de emisión del documento				
2	DATOS DEL CONTRATISTA	Nombre, denominación o razón social				
		RUC				
		EN CASO EL CONTRATISTA SEA UN CONSORCIO, ADEMÁS SE DEBERÁ REGISTRAR LA SIGUIENTE INFORMACIÓN:				
		Nombre o razón social del integrante del consorcio	RUC	%	Descripción de las obligaciones	
3	DATOS DEL CONTRATO	Número del contrato				
		Tipo y número del procedimiento de selección				
		Objeto del contrato	Elaboración de Expediente Técnico	Supervisión de la elaboración del Expediente Técnico		Supervisión de Obra
		Descripción del objeto del contrato				
		Fecha de suscripción del contrato				

²³ Para mayor información sobre la normativa de firmas y certificados digitales ingresar a: <https://www.indecopi.gob.pe/web/firmas-digitales/firmar-y-certificados-digitales>

BASES INTEGRADAS

	Monto total ejecutado del contrato		
	Plazo de ejecución contractual	Plazo original	días calendario
		Ampliación(es) de plazo	días calendario
		Total plazo	días calendario
		Fecha de inicio de la consultoría de obra	
	Fecha final de la consultoría de obra		

En caso de elaboración de Expediente Técnico		
4 DATOS DEL EXPEDIENTE TÉCNICO	Denominación del proyecto	
	Ubicación del proyecto	
	Monto del presupuesto	

En caso de Supervisión de Obras		
5 DATOS DE LA OBRA	Denominación de la obra	
	Ubicación de la obra	
	Número de adicionales de obra	
	Monto total de los adicionales	
	Número de deductivos	
	Monto total de los deductivos	
	Monto total de la obra	

6 APLICACIÓN DE PENALIDADES	Monto de las penalidades por mora	
	Monto de otras penalidades	
	Monto total de las penalidades aplicadas	

7 DATOS DE LA ENTIDAD	Nombre de la Entidad	
	RUC de la Entidad	
	Nombres y apellidos del funcionario que emite la constancia	
	Cargo que ocupa en la Entidad	
	Teléfono de contacto	

8	NOMBRE, FIRMA Y SELLO DEL FUNCIONARIO COMPETENTE
---	--

BASES INTEGRADAS

ANEXOS

ANEXO N° 1

DECLARACIÓN JURADA DE DATOS DEL POSTOR

Señores

[CONSIGNAR ÓRGANO ENCARGADO DE LAS CONTRATACIONES O COMITÉ DE SELECCIÓN, SEGÚN CORRESPONDA]

ADJUDICACIÓN SIMPLIFICADA N° [CONSIGNAR NOMENCLATURA DEL PROCEDIMIENTO]

Presente.-

El que se suscribe, [...], postor y/o Representante Legal de [CONSIGNAR EN CASO DE SER PERSONA JURÍDICA], identificado con [CONSIGNAR TIPO DE DOCUMENTO DE IDENTIDAD] N° [CONSIGNAR NÚMERO DE DOCUMENTO DE IDENTIDAD], con poder inscrito en la localidad de [CONSIGNAR EN CASO DE SER PERSONA JURÍDICA] en la Ficha N° [CONSIGNAR EN CASO DE SER PERSONA JURÍDICA] Asiento N° [CONSIGNAR EN CASO DE SER PERSONA JURÍDICA], **DECLARO BAJO JURAMENTO** que la siguiente información se sujeta a la verdad:

Nombre, Denominación o Razón Social :				
Domicilio Legal :				
RUC :	Teléfono(s) :			
MYPE ²⁴		Sí	No	
Correo electrónico :				

Autorización de notificación por correo electrónico:

Autorizo que se notifiquen al correo electrónico indicado las siguientes actuaciones:

1. Solicitud de reducción de la oferta económica.
2. Solicitud de subsanación de los requisitos para perfeccionar el contrato.
3. Solicitud para presentar los documentos para perfeccionar el contrato, según orden de prelación, de conformidad con lo previsto en el artículo 141 del Reglamento.
4. Respuesta a la solicitud de acceso al expediente de contratación.

Asimismo, me comprometo a remitir la confirmación de recepción, en el plazo máximo de dos (2) días hábiles de recibida la comunicación.

[CONSIGNAR CIUDAD Y FECHA]

.....
Firma, Nombres y Apellidos del postor o Representante legal, según corresponda

Importante

La notificación dirigida a la dirección de correo electrónico consignada se entenderá válidamente efectuada cuando la Entidad reciba acuse de recepción.

²⁴ Esta información será verificada por la Entidad en la página web del Ministerio de Trabajo y Promoción del Empleo en la sección consulta de empresas acreditadas en el REMYPE en el link <http://www2.trabajo.gob.pe/servicios-en-linea-2-2/> y se tendrá en consideración, en caso el postor ganador de la buena pro solicite la retención del diez por ciento (10%) del monto del contrato, en calidad de garantía de fiel cumplimiento, según lo señalado en el numeral 149.4 del artículo 149 y el numeral 151.2 del artículo 151 del Reglamento. Asimismo, dicha información se tendrá en cuenta en caso de empate, conforme a lo previsto en el artículo 91 del Reglamento.

Importante

Cuando se trate de consorcios, la declaración jurada es la siguiente:

ANEXO N° 1

DECLARACIÓN JURADA DE DATOS DEL POSTOR

Señores

[CONSIGNAR ÓRGANO ENCARGADO DE LAS CONTRATACIONES O COMITÉ DE SELECCIÓN, SEGÚN CORRESPONDA]

ADJUDICACIÓN SIMPLIFICADA N° [CONSIGNAR NOMENCLATURA DEL PROCEDIMIENTO]

Presente.-

El que se suscribe, [...], representante común del consorcio [CONSIGNAR EL NOMBRE DEL CONSORCIO], identificado con [CONSIGNAR TIPO DE DOCUMENTO DE IDENTIDAD] N° [CONSIGNAR NÚMERO DE DOCUMENTO DE IDENTIDAD], **DECLARO BAJO JURAMENTO** que la siguiente información se sujeta a la verdad:

Datos del consorciado 1				
Nombre, Denominación o Razón Social :				
Domicilio Legal :				
RUC :	Teléfono(s) :			
MYPE ²⁵		Sí	No	
Correo electrónico :				

Datos del consorciado 2				
Nombre, Denominación o Razón Social :				
Domicilio Legal :				
RUC :	Teléfono(s) :			
MYPE ²⁶		Sí	No	
Correo electrónico :				

Datos del consorciado ...				
Nombre, Denominación o Razón Social :				
Domicilio Legal :				
RUC :	Teléfono(s) :			
MYPE ²⁷		Sí	No	
Correo electrónico :				

Autorización de notificación por correo electrónico:

Correo electrónico del consorcio:

Autorizo que se notifiquen al correo electrónico indicado las siguientes actuaciones:

²⁵ Esta información será verificada por la Entidad en la página web del Ministerio de Trabajo y Promoción del Empleo en la sección consulta de empresas acreditadas en el REMYPE en el link <http://www2.trabajo.gob.pe/servicios-en-linea-2-2/> y se tendrá en consideración, en caso el consorcio ganador de la buena pro solicite la retención del diez por ciento (10%) del monto del contrato, en calidad de garantía de fiel cumplimiento, según lo señalado en el numeral 149.4 del artículo 149 y el numeral 151.2 del artículo 151 del Reglamento. Asimismo, dicha información se tendrá en cuenta en caso de empate, conforme a lo previsto en el artículo 91 del Reglamento. Para dichos efectos, todos los integrantes del consorcio deben acreditar la condición de micro o pequeña empresa.

²⁶ Ibidem.

²⁷ Ibidem.

BASES INTEGRADAS

1. Solicitud de reducción de la oferta económica.
2. Solicitud de subsanación de los requisitos para perfeccionar el contrato.
3. Solicitud para presentar los documentos para perfeccionar el contrato, según orden de prelación, de conformidad con lo previsto en el artículo 141 del Reglamento.
4. Respuesta a la solicitud de acceso al expediente de contratación.

Asimismo, me comprometo a remitir la confirmación de recepción, en el plazo máximo de dos (2) días hábiles de recibida la comunicación.

[CONSIGNAR CIUDAD Y FECHA]

.....
**Firma, Nombres y Apellidos del representante
común del consorcio**

Importante

La notificación dirigida a la dirección de correo electrónico consignada se entenderá válidamente efectuada cuando la Entidad reciba acuse de recepción.

BASES INTEGRADAS

ANEXO N° 2

**DECLARACIÓN JURADA
(ART. 52 DEL REGLAMENTO DE LA LEY DE CONTRATACIONES DEL ESTADO)**

Señores

**[CONSIGNAR ÓRGANO ENCARGADO DE LAS CONTRATACIONES O COMITÉ DE SELECCIÓN,
SEGÚN CORRESPONDA]**

ADJUDICACIÓN SIMPLIFICADA N° [CONSIGNAR NOMENCLATURA DEL PROCEDIMIENTO]

Presente.-

Mediante el presente el suscrito, postor y/o Representante Legal de [CONSIGNAR EN CASO DE SER PERSONA JURÍDICA], declaro bajo juramento:

- i. No haber incurrido y me obligo a no incurrir en actos de corrupción, así como a respetar el principio de integridad.
- ii. No tener impedimento para postular en el procedimiento de selección ni para contratar con el Estado, conforme al artículo 11 de la Ley de Contrataciones del Estado.
- iii. Conocer las sanciones contenidas en la Ley de Contrataciones del Estado y su Reglamento, así como las disposiciones aplicables de la Ley N° 27444, Ley del Procedimiento Administrativo General.
- iv. Participar en el presente proceso de contratación en forma independiente sin mediar consulta, comunicación, acuerdo, arreglo o convenio con ningún proveedor; y, conocer las disposiciones del Decreto Legislativo N° 1034, Decreto Legislativo que aprueba la Ley de Represión de Conductas Anticompetitivas.
- v. Conocer, aceptar y someterme a las bases, condiciones y reglas del procedimiento de selección.
- vi. Ser responsable de la veracidad de los documentos e información que presento en el presente procedimiento de selección.
- vii. Comprometerme a mantener la oferta presentada durante el procedimiento de selección y a perfeccionar el contrato, en caso de resultar favorecido con la buena pro.

[CONSIGNAR CIUDAD Y FECHA]

.....
**Firma, Nombres y Apellidos del postor o
Representante legal, según corresponda**

Importante

En el caso de consorcios, cada integrante debe presentar esta declaración jurada, salvo que sea presentada por el representante común del consorcio.

ANEXO N° 3

DECLARACIÓN JURADA DE CUMPLIMIENTO DE LOS TÉRMINOS DE REFERENCIA

Señores
[CONSIGNAR ÓRGANO ENCARGADO DE LAS CONTRATACIONES O COMITÉ DE SELECCIÓN,
SEGÚN CORRESPONDA]
ADJUDICACIÓN SIMPLIFICADA N° [CONSIGNAR NOMENCLATURA DEL PROCEDIMIENTO]
Presente.-

Es grato dirigirme a usted, para hacer de su conocimiento que luego de haber examinado las bases y demás documentos del procedimiento de la referencia y, conociendo todos los alcances y las condiciones detalladas en dichos documentos, el postor que suscribe ofrece el servicio de consultoría de obra [CONSIGNAR EL OBJETO DE LA CONVOCATORIA], de conformidad con los Términos de Referencia que se indican en el numeral 3.1 del Capítulo III de la sección específica de las bases y los documentos del procedimiento.

[CONSIGNAR CIUDAD Y FECHA]

.....
**Firma, Nombres y Apellidos del postor o
Representante legal o común, según corresponda**

Importante

Adicionalmente, puede requerirse la presentación de documentación que acredite el cumplimiento de los términos de referencia, conforme a lo indicado en el acápite relacionado al contenido de las ofertas de la presente sección de las bases.

ANEXO N° 4

DECLARACIÓN JURADA DE PLAZO DE PRESTACIÓN DEL SERVICIO DE CONSULTORÍA DE OBRA

Señores
[CONSIGNAR ÓRGANO ENCARGADO DE LAS CONTRATACIONES O COMITÉ DE SELECCIÓN,
SEGÚN CORRESPONDA]
ADJUDICACIÓN SIMPLIFICADA N° [CONSIGNAR NOMENCLATURA DEL PROCEDIMIENTO]
Presente.-

Mediante el presente, con pleno conocimiento de las condiciones que se exigen en las bases del procedimiento de la referencia, me comprometo a prestar el servicio de consultoría de obra objeto del presente procedimiento de selección en el plazo de [CONSIGNAR EL PLAZO OFERTADO].

[CONSIGNAR CIUDAD Y FECHA]

.....
**Firma, Nombres y Apellidos del postor o
Representante legal o común, según corresponda**

ANEXO N° 5

PROMESA DE CONSORCIO
(Sólo para el caso en que un consorcio se presente como postor)

Señores

[CONSIGNAR ÓRGANO ENCARGADO DE LAS CONTRATACIONES O COMITÉ DE SELECCIÓN, SEGÚN CORRESPONDA]

ADJUDICACIÓN SIMPLIFICADA N° [CONSIGNAR NOMENCLATURA DEL PROCEDIMIENTO]
Presente.-

Los suscritos declaramos expresamente que hemos convenido en forma irrevocable, durante el lapso que dure el procedimiento de selección, para presentar una oferta conjunta a la **ADJUDICACIÓN SIMPLIFICADA N° [CONSIGNAR NOMENCLATURA DEL PROCEDIMIENTO]**.

Asimismo, en caso de obtener la buena pro, nos comprometemos a formalizar el contrato de consorcio, de conformidad con lo establecido por el artículo 140 del Reglamento de la Ley de Contrataciones del Estado, bajo las siguientes condiciones:

a) Integrantes del consorcio

1. [NOMBRE, DENOMINACIÓN O RAZÓN SOCIAL DEL CONSORCIADO 1].
2. [NOMBRE, DENOMINACIÓN O RAZÓN SOCIAL DEL CONSORCIADO 2].

b) Designamos a [CONSIGNAR NOMBRES Y APELLIDOS DEL REPRESENTANTE COMÚN], identificado con [CONSIGNAR TIPO DE DOCUMENTO DE IDENTIDAD] N° [CONSIGNAR NÚMERO DE DOCUMENTO DE IDENTIDAD], como representante común del consorcio para efectos de participar en todos los actos referidos al procedimiento de selección, suscripción y ejecución del contrato correspondiente con [CONSIGNAR NOMBRE DE LA ENTIDAD].

Asimismo, declaramos que el representante común del consorcio no se encuentra impedido, inhabilitado ni suspendido para contratar con el Estado.

c) Fijamos nuestro domicilio legal común en [.....].

d) Las obligaciones que corresponden a cada uno de los integrantes del consorcio son las siguientes:

1. OBLIGACIONES DE [NOMBRE, DENOMINACIÓN O RAZÓN SOCIAL DEL CONSORCIADO 1] [%]²⁸

[DESCRIBIR LAS OBLIGACIONES DEL CONSORCIADO 1]

2. OBLIGACIONES DE [NOMBRE, DENOMINACIÓN O RAZÓN SOCIAL DEL CONSORCIADO 2] [%]²⁹

[DESCRIBIR LAS OBLIGACIONES DEL CONSORCIADO 2]

²⁸ Consignar únicamente el porcentaje total de las obligaciones, el cual debe ser expresado en número entero, sin decimales.

²⁹ Consignar únicamente el porcentaje total de las obligaciones, el cual debe ser expresado en número entero, sin decimales.

TOTAL OBLIGACIONES

100%³⁰

[CONSIGNAR CIUDAD Y FECHA]

.....
Consortiado 1
Nombres, apellidos y firma del Consortiado 1
o de su Representante Legal
Tipo y N° de Documento de Identidad

.....
Consortiado 2
Nombres, apellidos y firma del Consortiado 2
o de su Representante Legal
Tipo y N° de Documento de Identidad

Importante

De conformidad con el artículo 52 del Reglamento, las firmas de los integrantes del consorcio deben ser legalizadas.

³⁰ Este porcentaje corresponde a la sumatoria de los porcentajes de las obligaciones de cada uno de los integrantes del consorcio.

BASES INTEGRADAS

Importante para la Entidad

En caso de procedimientos bajo el sistema a suma alzada incluir el siguiente anexo:

Esta nota deberá ser eliminada una vez culminada la elaboración de las bases

ANEXO N° 6

OFERTA ECONÓMICA

ÍTEM N° [INDICAR NÚMERO]

Señores

[CONSIGNAR ÓRGANO ENCARGADO DE LAS CONTRATACIONES O COMITÉ DE SELECCIÓN, SEGÚN CORRESPONDA]

ADJUDICACIÓN SIMPLIFICADA N° [CONSIGNAR NOMENCLATURA DEL PROCEDIMIENTO]

Presente.-

Es grato dirigirme a usted, para hacer de su conocimiento que, de acuerdo con las bases, mi oferta económica es la siguiente:

CONCEPTO	OFERTA ECONÓMICA
TOTAL	

La oferta económica [CONSIGNAR LA MONEDA DE LA CONVOCATORIA] incluye todos los tributos, seguros, transporte, inspecciones, pruebas y, de ser el caso, los costos laborales conforme a la legislación vigente, así como cualquier otro concepto que pueda tener incidencia sobre el costo del servicio de consultoría a contratar; excepto la de aquellos postores que gocen de alguna exoneración legal, no incluirán en su oferta económica los tributos respectivos.

[CONSIGNAR CIUDAD Y FECHA]

.....
Firma, Nombres y Apellidos del postor o
Representante legal o común, según corresponda

Importante

) El postor debe consignar el monto total de la oferta económica, sin perjuicio, que de resultar favorecido con la buena pro, presente el detalle de precios unitarios y la estructura de costos para el perfeccionamiento del contrato.

) En caso que el postor reduzca su oferta, según lo previsto en el artículo 68 del Reglamento, debe presentar nuevamente este Anexo.

) El postor que goce de alguna exoneración legal, debe indicar que su oferta no incluye el tributo materia de la exoneración, debiendo incluir el siguiente texto:

"Mi oferta no incluye [CONSIGNAR EL TRIBUTO MATERIA DE LA EXONERACIÓN]".

Importante para la Entidad

▪ En caso de procedimientos según relación de ítems, consignar lo siguiente:

BASES INTEGRADAS

"El postor debe presentar su oferta económica en documentos independientes, en los ítems que se presente".

▪ En caso de contrataciones que conlleven la ejecución de prestaciones accesorias, consignar lo siguiente:

"El postor debe detallar en su oferta económica, el monto correspondiente a la prestación principal y las prestaciones accesorias".

▪ Si durante la fase de actos preparatorios, las Entidades advierten que es posible la participación de proveedores que gozan del beneficio de la exoneración del IGV prevista en la Ley N° 27037, Ley de Promoción de la Inversión en la Amazonía, consignar lo siguiente:

"La oferta económica de los postores que presenten la Declaración Jurada de cumplimiento de condiciones para la aplicación de la exoneración del IGV (**Anexo N° 7**), debe encontrarse dentro de los límites del valor referencial sin IGV".

Incluir las disposiciones, según corresponda. Una vez culminada la elaboración de las bases, las notas que no se incorporen deben ser eliminadas.

BASES INTEGRADAS

Importante para la Entidad

En caso de procedimientos bajo el sistema a precios unitarios incluir el siguiente anexo:

Esta nota deberá ser eliminada una vez culminada la elaboración de las bases

ANEXO N° 6

OFERTA ECONÓMICA

ÍTEM N° [INDICAR NÚMERO]

Señores

[CONSIGNAR ÓRGANO ENCARGADO DE LAS CONTRATACIONES O COMITÉ DE SELECCIÓN, SEGÚN CORRESPONDA]

ADJUDICACIÓN SIMPLIFICADA N° [CONSIGNAR NOMENCLATURA DEL PROCEDIMIENTO]

Presente.-

Es grato dirigirme a usted, para hacer de su conocimiento que, de acuerdo con las bases, mi oferta económica es la siguiente:

CONCEPTO	PRECIO UNITARIO	OFERTA ECONÓMICA
TOTAL		

La oferta económica [CONSIGNAR LA MONEDA DE LA CONVOCATORIA] incluye todos los tributos, seguros, transporte, inspecciones, pruebas y, de ser el caso, los costos laborales conforme a la legislación vigente, así como cualquier otro concepto que pueda tener incidencia sobre el costo del servicio de consultoría a contratar; excepto la de aquellos postores que gocen de alguna exoneración legal, no incluirán en su oferta económica los tributos respectivos.

[CONSIGNAR CIUDAD Y FECHA]

.....
**Firma, Nombres y Apellidos del postor o
Representante legal o común, según corresponda**

Importante

- El postor debe consignar los precios unitarios y subtotales de su oferta económica.*
- En caso que el postor reduzca su oferta, según lo previsto en el artículo 68 del Reglamento, debe presentar nuevamente este Anexo.*
- El postor que goce de alguna exoneración legal, debe indicar que su oferta no incluye el tributo materia de la exoneración, debiendo incluir el siguiente texto:
"Mi oferta no incluye [CONSIGNAR EL TRIBUTO MATERIA DE LA EXONERACIÓN]".*

Importante para la Entidad

BASES INTEGRADAS

- En caso de procedimientos según relación de ítems, consignar lo siguiente:
"El postor debe presentar su oferta económica en documentos independientes, en los ítems que se presente".*
- En caso de contrataciones que conlleven la ejecución de prestaciones accesorias, consignar lo siguiente:
"El postor debe detallar en su oferta económica, el monto correspondiente a la prestación principal y las prestaciones accesorias".*
- Si durante la fase de actos preparatorios, las Entidades advierten que es posible la participación de proveedores que gozan del beneficio de la exoneración del IGV prevista en la Ley N° 27037, Ley de Promoción de la Inversión en la Amazonía, consignar lo siguiente:
"La oferta económica de los postores que presenten la Declaración Jurada de cumplimiento de condiciones para la aplicación de la exoneración del IGV (**Anexo N° 7**), debe encontrarse dentro de los límites del valor referencial sin IGV".*

Incluir las disposiciones, según corresponda. Una vez culminada la elaboración de las bases, las notas que no se incorporen deben ser eliminadas

BASES INTEGRADAS

Importante para la Entidad

En caso de procedimientos bajo el sistema de tarifas incluir el siguiente anexo:

Esta nota deberá ser eliminada una vez culminada la elaboración de las bases

ANEXO N° 6

OFERTA ECONÓMICA

ÍTEM N° [INDICAR NÚMERO]

Señores

[CONSIGNAR ÓRGANO ENCARGADO DE LAS CONTRATACIONES O COMITÉ DE SELECCIÓN, SEGÚN CORRESPONDA]

ADJUDICACIÓN SIMPLIFICADA N° [CONSIGNAR NOMENCLATURA DEL PROCEDIMIENTO]

Presente.-

Es grato dirigirme a usted, para hacer de su conocimiento que, de acuerdo con las bases, mi oferta económica es la siguiente:

DESCRIPCIÓN DEL OBJETO	N° DE PERIODOS DE TIEMPO ³¹	PERIODO O UNIDAD DE TIEMPO DE LA TARIFA ³²	TARIFA UNITARIA OFERTADA ³³	TOTAL OFERTA ECONÓMICA

Importante para la Entidad

En el caso de supervisión de obras, cuando se haya previsto que las actividades comprenden además la liquidación del contrato de obra, se debe reemplazar por la tabla siguiente:

DESCRIPCIÓN DEL OBJETO	N° DE PERIODOS DE TIEMPO ³⁴	PERIODO O UNIDAD DE TIEMPO ³⁵	TARIFA UNITARIA OFERTADA ³⁶	TOTAL OFERTA ECONÓMICA
Supervisión de obra				
Liquidación de obra				

Incluir o eliminar, según corresponda

³¹ Número estimado de días, meses, entre otros de la ejecución de la prestación, según lo establecido en las bases.

³² Día, mes, entre otros, según lo establecido en las bases.

³³ El postor formula su oferta proponiendo una tarifa fija en base al periodo o unidad de tiempo establecida en las bases.

³⁴ Número estimado de días, meses, entre otros de la ejecución de la prestación, según lo establecido en las bases.

³⁵ Día, mes, entre otros, según lo establecido en las bases.

³⁶ El postor formula su oferta proponiendo una tarifa fija en base al periodo o unidad de tiempo establecida en las bases.

BASES INTEGRADAS

La oferta económica [CONSIGNAR LA MONEDA DE LA CONVOCATORIA] incluye todos los tributos, seguros, transporte, inspecciones, pruebas y, de ser el caso, los costos laborales conforme a la legislación vigente, así como cualquier otro concepto que pueda tener incidencia sobre el costo del servicio de consultoría a contratar; excepto la de aquellos postores que gocen de alguna exoneración legal, no incluirán en su oferta económica los tributos respectivos.

[CONSIGNAR CIUDAD Y FECHA]

.....
Firma, Nombres y Apellidos del postor o
Representante legal o común, según corresponda

Importante

] En caso que el postor reduzca su oferta, según lo previsto en el artículo 68 del Reglamento, debe presentar nuevamente este Anexo.

] El postor que goce de alguna exoneración legal, debe indicar que su oferta no incluye el tributo materia de la exoneración, debiendo incluir el siguiente texto:

"Mi oferta no incluye [CONSIGNAR EL TRIBUTO MATERIA DE LA EXONERACIÓN]".

Importante para la Entidad

- En caso de procedimientos según relación de ítems, consignar lo siguiente:
"El postor debe presentar su oferta económica en documentos independientes, en los ítems que se presente".
- En caso de contrataciones que conllevan la ejecución de prestaciones accesorias, consignar lo siguiente:
"El postor debe detallar en su oferta económica, el monto correspondiente a la prestación principal y las prestaciones accesorias".
- Si durante la fase de actos preparatorios, las Entidades advierten que es posible la participación de proveedores que gozan del beneficio de la exoneración del IGV prevista en la Ley N° 27037, Ley de Promoción de la Inversión en la Amazonía, consignar lo siguiente:
"La oferta económica de los postores que presenten la Declaración Jurada de cumplimiento de condiciones para la aplicación de la exoneración del IGV (Anexo N° 7), debe encontrarse dentro de los límites del valor referencial sin IGV".

Incluir las disposiciones, según corresponda. Una vez culminada la elaboración de las bases, las notas que no se incorporen deben ser eliminadas

BASES INTEGRADAS

Importante para la Entidad

Si durante la fase de actos preparatorios, las Entidades advierten que es posible la participación de proveedores que gozan del beneficio de la exoneración del IGV prevista en la Ley N° 27037, Ley de Promoción de la Inversión en la Amazonía, incluir el siguiente anexo:

Esta nota deberá ser eliminada una vez culminada la elaboración de las bases.

ANEXO N° 7

DECLARACIÓN JURADA DE CUMPLIMIENTO DE CONDICIONES PARA LA APLICACIÓN DE LA EXONERACIÓN DEL IGV

Señores

[CONSIGNAR ÓRGANO ENCARGADO DE LAS CONTRATACIONES O COMITÉ DE SELECCIÓN, SEGÚN CORRESPONDA]

ADJUDICACIÓN SIMPLIFICADA N° [CONSIGNAR NOMENCLATURA DEL PROCEDIMIENTO]

Presente.-

Mediante el presente el suscrito, postor y/o Representante Legal de [CONSIGNAR EN CASO DE SER PERSONA JURÍDICA], declaro bajo juramento que gozo del beneficio de la exoneración del IGV previsto en la Ley N° 27037, Ley de Promoción de la Inversión en la Amazonía, dado que cumplo con las condiciones siguientes:

- 1.- Que el domicilio fiscal de la empresa³⁷ se encuentra ubicada en la Amazonía y coincide con el lugar establecido como sede central (donde tiene su administración y lleva su contabilidad);
- 2.- Que la empresa se encuentra inscrita en las Oficinas Registrales de la Amazonía (exigible en caso de personas jurídicas);
- 3.- Que, al menos el setenta por ciento (70%) de los activos fijos de la empresa se encuentran en la Amazonía; y
- 4.- Que la empresa no presta servicios fuera de la Amazonía.

[CONSIGNAR CIUDAD Y FECHA]

.....
Firma, Nombres y Apellidos del postor o Representante legal, según corresponda

Importante

Cuando se trate de consorcios, esta declaración jurada será presentada por cada uno de los integrantes del consorcio, salvo que se trate de consorcios con contabilidad independiente, en cuyo caso debe ser suscrita por el representante común, debiendo indicar su condición de consorcio con contabilidad independiente y el número de RUC del consorcio.

³⁷ En el artículo 1 del "Reglamento de las Disposiciones Tributarias contenidas en la Ley de Promoción de la Inversión en la Amazonía" se define como "empresa" a las "Personas naturales, sociedades conyugales, sucesiones indivisas y personas consideradas jurídicas por la Ley del Impuesto a la Renta, generadoras de rentas de tercera categoría, ubicadas en la Amazonía. Las sociedades conyugales son aquellas que ejerzan la opción prevista en el Artículo 16 de la Ley del Impuesto a la Renta."

BASES INTEGRADAS

BASES INTEGRADAS

ANEXO N° 8

EXPERIENCIA DEL POSTOR EN LA ESPECIALIDAD

Señores
[CONSIGNAR ÓRGANO ENCARGADO DE LAS CONTRATACIONES O COMITÉ DE SELECCIÓN, SEGÚN CORRESPONDA]
ADJUDICACIÓN SIMPLIFICADA N° [CONSIGNAR NOMENCLATURA DEL PROCEDIMIENTO]
Presente.-

Mediante el presente, el suscrito detalla la siguiente EXPERIENCIA EN LA ESPECIALIDAD:

Nº	CLIENTE	OBJETO DEL CONTRATO	N° CONTRATO / O/S / COMPROBANTE DE PAGO	FECHA DEL CONTRATO O CP ³⁸	FECHA DE LA CONFORMIDAD DE SER EL CASO ³⁹	EXPERIENCIA PROVENIENTE ⁴⁰ DE:	MONEDA	IMPORTE ⁴¹	TIPO DE CAMBIO VENTA ⁴²	MONTO FACTURADO ACUMULADO ⁴³
1										
2										
3										

³⁸ Se refiere a la fecha de suscripción del contrato, de la emisión de la Orden de Servicios o de cancelación del comprobante de pago, según corresponda.

³⁹ Únicamente, cuando la fecha del perfeccionamiento del contrato, sea previa a los diez (10) años anteriores a la fecha de presentación de ofertas, caso en el cual el postor debe acreditar que la conformidad se emitió dentro de dicho período.

⁴⁰ Si el titular de la experiencia no es el postor, consignar si dicha experiencia corresponde a la matriz en caso que el postor sea sucursal, o fue transmitida por reorganización societaria, debiendo acompañar la documentación sustentatoria correspondiente. Al respecto, según la Opinión N° 216-2017/DTN "Considerando que la sociedad matriz y la sucursal constituyen la misma persona jurídica, la sucursal puede acreditar como suya la experiencia de su matriz". Del mismo modo, según lo previsto en la Opinión N° 010-2013/DTN, "... en una operación de reorganización societaria que comprende tanto una fusión como una escisión, la sociedad resultante podrá acreditar como suya la experiencia de la sociedad incorporada o absorbida, que se extingue producto de la fusión; asimismo, si en virtud de la escisión se transfiere un bloque patrimonial consistente en una línea de negocio completa, la sociedad resultante podrá acreditar como suya la experiencia de la sociedad escindida, correspondiente a la línea de negocio transmitida. De esta manera, la sociedad resultante podrá emplear la experiencia transmitida, como consecuencia de la reorganización societaria antes descrita, en los futuros procesos de selección en los que participe".

⁴¹ Se refiere al monto del contrato ejecutado incluido adicionales y reducciones, de ser el caso.

⁴² El tipo de cambio venta debe corresponder al publicado por la SBS correspondiente a la fecha de suscripción del contrato, de la emisión de la Orden de Servicios o de cancelación del comprobante de pago, según corresponda.

⁴³ Consignar en la moneda establecida en las bases.

BASES INTEGRADAS

Nº	CLIENTE	OBJETO DEL CONTRATO	N° CONTRATO / O/S / COMPROBANTE DE PAGO	FECHA DEL CONTRATO O CP ³⁸	FECHA DE LA CONFORMIDAD DE SER EL CASO ³⁹	EXPERIENCIA PROVENIENTE ⁴⁰ DE:	MONEDA	IMPORTE ⁴¹	TIPO DE CAMBIO VENTA ⁴²	MONTO FACTURADO ACUMULADO ⁴³
4										
5										
6										
7										
8										
9										
10										
...										
20										
TOTAL										

[CONSIGNAR CIUDAD Y FECHA]

.....
Firma, Nombres y Apellidos del postor o
Representante legal o común, según corresponda

ANEXO N° 9

**DECLARACIÓN JURADA
(NUMERAL 49.4 DEL ARTÍCULO 49 DEL REGLAMENTO)**

Señores

**[CONSIGNAR ÓRGANO ENCARGADO DE LAS CONTRATACIONES O COMITÉ DE SELECCIÓN,
SEGÚN CORRESPONDA]**

ADJUDICACIÓN SIMPLIFICADA N° [CONSIGNAR NOMENCLATURA DEL PROCEDIMIENTO]

Presente.-

Mediante el presente el suscrito, postor y/o Representante Legal de [CONSIGNAR EN CASO DE SER PERSONA JURÍDICA], declaro que la experiencia que acredito de la empresa [CONSIGNAR LA DENOMINACIÓN DE LA PERSONA JURÍDICA] como consecuencia de una reorganización societaria, no se encuentra en el supuesto establecido en el numeral 49.4 del artículo 49 del Reglamento.

[CONSIGNAR CIUDAD Y FECHA]

.....
**Firma, Nombres y Apellidos del postor o
Representante legal, según corresponda**

Importante

A efectos de cautelar la veracidad de esta declaración, el postor puede verificar la información de la Relación de Proveedores Sancionados por el Tribunal de Contrataciones del Estado con Sanción Vigente en <http://portal.osce.gob.pe/rnp/content/relación-de-proveedores-sancionados>.

También le asiste dicha facultad al órgano encargado de las contrataciones o al órgano de la Entidad al que se le haya asignado la función de verificación de la oferta presentada por el postor ganador de la buena pro.

Importante para la Entidad

En el caso de contratación de servicios consultoría de obra que se presten fuera de la provincia de Lima y Callao, cuyo valor referencial no supere los doscientos mil Soles (S/ 200,000.00) o en procedimientos de selección según relación de ítems cuando algún ítem no supere dicho monto, se debe considerar el siguiente anexo:

Esta nota deberá ser eliminada una vez culminada la elaboración de las bases.

ANEXO N° 10

**SOLICITUD DE BONIFICACIÓN DEL DIEZ POR CIENTO (10%) POR SERVICIOS PRESTADOS FUERA DE LA PROVINCIA DE LIMA Y CALLAO
(DE SER EL CASO, SOLO PRESENTAR ESTA SOLICITUD EN EL ÍTEM [INCLUIR EN CASO CORRESPONDA, EN PROCEDIMIENTOS POR RELACIÓN DE ÍTEMS, CONSIGNANDO EL N° DEL ÍTEM O ÍTEMS CUYO VALOR REFERENCIAL NO SUPERA LOS DOSCIENTOS MIL SOLES (S/ 200,000.00)])**

Señores

**[CONSIGNAR ÓRGANO ENCARGADO DE LAS CONTRATACIONES O COMITÉ DE SELECCIÓN,
SEGÚN CORRESPONDA]**

ADJUDICACIÓN SIMPLIFICADA N° [CONSIGNAR NOMENCLATURA DEL PROCEDIMIENTO]

Presente.-

Mediante el presente el suscrito, postor y/o Representante Legal de [CONSIGNAR EN CASO DE SER PERSONA JURÍDICA], solicito la asignación de la bonificación del diez por ciento (10%) sobre el puntaje total en [EN EL CASO DE PROCEDIMIENTOS DE SELECCIÓN SEGÚN RELACIÓN DE ÍTEMS, CONSIGNAR EL ÍTEM O ÍTEMS, SEGÚN CORRESPONDA, EN LOS QUE SE SOLICITA LA BONIFICACIÓN] debido a que el domicilio de mi representada se encuentra ubicado en la provincia o provincia colindante donde se ejecuta la prestación.

[CONSIGNAR CIUDAD Y FECHA]

.....
**Firma, Nombres y Apellidos del postor o
Representante legal, según corresponda**

Importante

) Para asignar la bonificación, el órgano encargado de las contrataciones o el comité de selección, según corresponda, verifica el domicilio consignado por el postor en el Registro Nacional de Proveedores (RNP).

) Para que el postor pueda acceder a la bonificación, debe cumplir con las condiciones establecidas en el literal f) del artículo 50 del Reglamento.

BASES INTEGRADAS

Importante

Cuando se trate de consorcios, la declaración jurada es la siguiente:

ANEXO N° 10

SOLICITUD DE BONIFICACIÓN DEL DIEZ POR CIENTO (10%) POR SERVICIOS PRESTADOS FUERA DE LA PROVINCIA DE LIMA Y CALLAO (DE SER EL CASO, SOLO PRESENTAR ESTA SOLICITUD EN EL ÍTEM [INCLUIR EN CASO CORRESPONDA, EN PROCEDIMIENTOS POR RELACIÓN DE ÍTEMS, CONSIGNANDO EL N° DEL ÍTEM O ÍTEMS CUYO VALOR REFERENCIAL NO SUPERA LOS DOSCIENTOS MIL SOLES (S/ 200,000.00)])

Señores

[CONSIGNAR ÓRGANO ENCARGADO DE LAS CONTRATACIONES O COMITÉ DE SELECCIÓN, SEGÚN CORRESPONDA]

ADJUDICACIÓN SIMPLIFICADA N° [CONSIGNAR NOMENCLATURA DEL PROCEDIMIENTO]

Presente.-

Mediante el presente el que se suscribe, [.....], representante común del consorcio [CONSIGNAR EL NOMBRE DEL CONSORCIO], solicito la asignación de la bonificación del diez por ciento (10%) sobre el puntaje total en [CONSIGNAR EL ÍTEM O ÍTEMS, SEGÚN CORRESPONDA, EN LOS QUE SE SOLICITA LA BONIFICACIÓN] debido a que los domicilios de todos los integrantes del consorcio se encuentran ubicados en la provincia o provincias colindantes donde se ejecuta la prestación.

[CONSIGNAR CIUDAD Y FECHA]

.....
Firma, Nombres y Apellidos del representante común del consorcio

Importante

BASES INTEGRADAS

) Para asignar la bonificación, el órgano encargado de las contrataciones o el comité de selección, según corresponda, verifica el domicilio consignado de los integrantes del consorcio, en el Registro Nacional de Proveedores (RNP).

) Para que un consorcio pueda acceder a la bonificación, cada uno de sus integrantes debe cumplir con las condiciones establecidas en el literal f) del artículo 50 del Reglamento.

ANEXO N° 11

SOLICITUD DE BONIFICACIÓN DEL CINCO POR CIENTO (5%) POR TENER LA CONDICIÓN DE MICRO Y PEQUEÑA EMPRESA

Señores

[CONSIGNAR ÓRGANO ENCARGADO DE LAS CONTRATACIONES O COMITÉ DE SELECCIÓN, SEGÚN CORRESPONDA]

ADJUDICACIÓN SIMPLIFICADA N° [CONSIGNAR NOMENCLATURA DEL PROCEDIMIENTO]

Presente.-

Mediante el presente el suscrito, postor y/o Representante legal de [CONSIGNAR EN CASO DE SER PERSONA JURÍDICA], solicito la asignación de la bonificación del cinco por ciento (5%) sobre el puntaje total obtenido, debido a que mi representada cuenta con la condición de micro y pequeña empresa.

[CONSIGNAR CIUDAD Y FECHA]

.....
Firma, Nombres y Apellidos del postor o Representante legal o común, según corresponda

Importante

) Para asignar la bonificación, el órgano encargado de las contrataciones o comité de selección, según corresponda, verifica la página web del Ministerio de Trabajo y Promoción del Empleo en la sección consulta de empresas acreditadas en el REMYPE en el link <http://www2.trabajo.gob.pe/servicios-en-linea-2-2/>.

) Para que un consorcio pueda acceder a la bonificación, cada uno de sus integrantes debe cumplir con la condición de micro y pequeña empresa.

ANEXO N° 12

**AUTORIZACIÓN DE NOTIFICACIÓN DE LA DECISIÓN DE LA ENTIDAD SOBRE LA
SOLICITUD DE AMPLIACIÓN DE PLAZO MEDIANTE MEDIOS ELECTRÓNICOS DE
COMUNICACIÓN**

(DOCUMENTO A PRESENTAR EN EL PERFECCIONAMIENTO DEL CONTRATO)

Señores

**[CONSIGNAR ÓRGANO ENCARGADO DE LAS CONTRATACIONES O COMITÉ DE SELECCIÓN,
SEGÚN CORRESPONDA]**

ADJUDICACIÓN SIMPLIFICADA N° [CONSIGNAR NOMENCLATURA DEL PROCEDIMIENTO]

Presente.-

El que se suscribe, [...], postor adjudicado y/o Representante Legal de [CONSIGNAR EN CASO DE SER PERSONA JURÍDICA], identificado con [CONSIGNAR TIPO DE DOCUMENTO DE IDENTIDAD] N° [CONSIGNAR NÚMERO DE DOCUMENTO DE IDENTIDAD], autorizo que durante la ejecución del contrato se me notifique al correo electrónico [INDICAR EL CORREO ELECTRÓNICO] lo siguiente:

✓ Notificación de la decisión de la Entidad respecto a la solicitud de ampliación de plazo.

[CONSIGNAR CIUDAD Y FECHA]

.....
**Firma, Nombres y Apellidos del postor o
Representante legal o común, según
corresponda**

Importante

La notificación de la decisión de la Entidad respecto a la solicitud de ampliación de plazo se efectúa por medios electrónicos de comunicación, siempre que se cuente con la autorización correspondiente y sea posible obtener un acuse de recibo a través del mecanismo utilizado.