

ANEXO A



File Edit View Window Help

30-135

2 Ruedas Motrices
2 Ruedas Motoriz
2 Wheels Drive

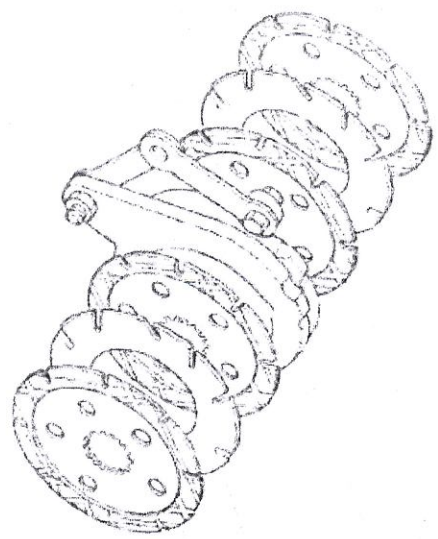
1 38215552M1
2 38715558M2
3 671437M1

30-150 Two

8 3500
4 3520
2 3500

DISCO
DISCO
KIT DISC

DISC
DISC
KIT DISC



ING. FREDDY ROMERO CENTEN
INGENIERO MECANICO
RESIDENTE DE OBRA
C.R. 76743

Exportar archivo PDF

Adobe Export PDF

Convertir a archivos PDF e ADOBE

Seleccionar archivo PDF

Convertir a

Microsoft Word (docx)

Idioma del documento

Español Cambiar

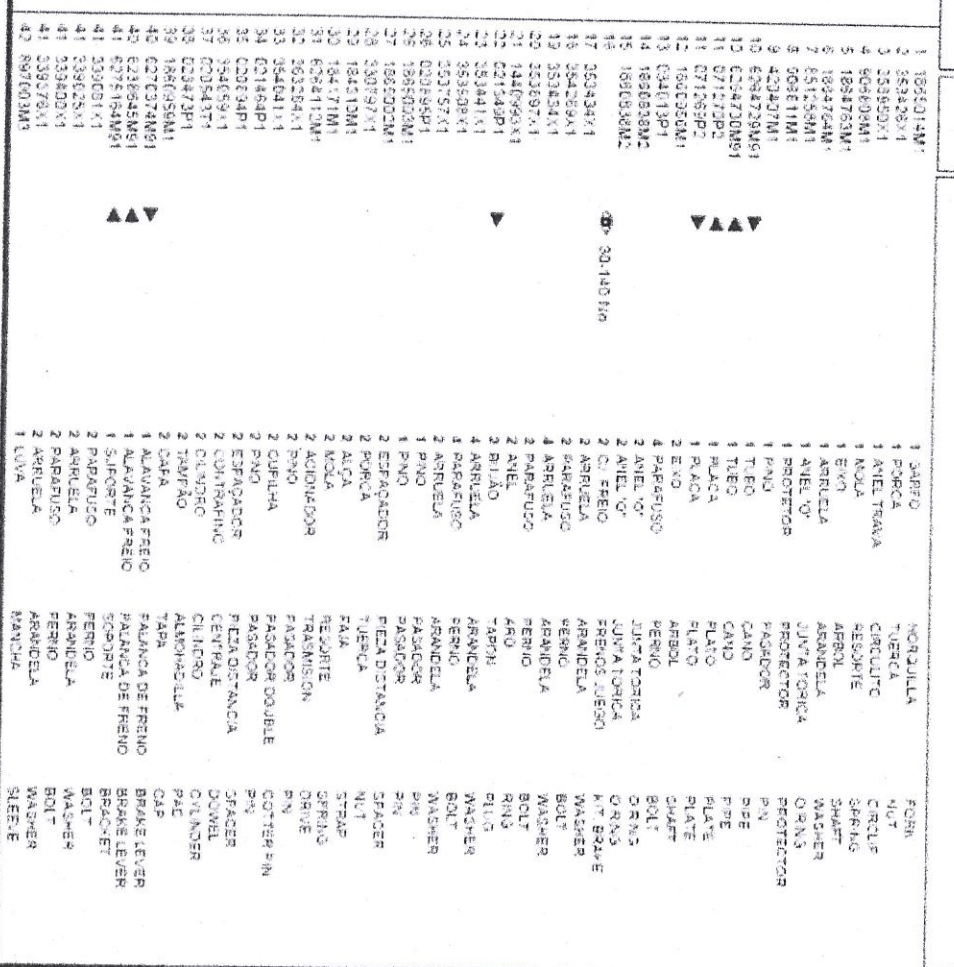
Seleccionar a

Editar PDF

Convertir, editar y firma
formularios y con

Puede gratis

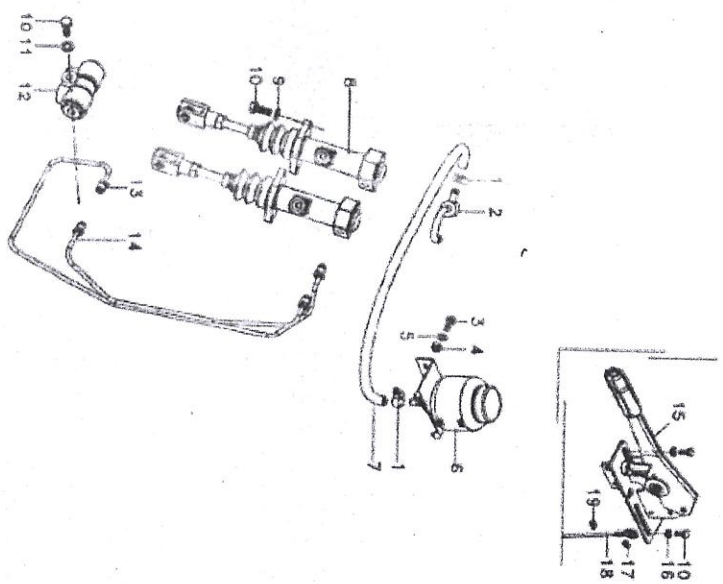
ANEXO B



ANEXO C

en Hidráulico
en Hidráulico
dratic Brake

70-175



1 340850M1	2 890400M1	ABRILADORA	CUMPL
2 600450M1	1 000450M1	CONEXION	CONNECTION
3 331650X1	2 000450M1	PERNO	BOLT
4 300100X1	2 000450M1	TUERCA	NUT
5 350417X1	2 000450M1	ARAVIELA	WASHER
6 000450M1	1 000450M1	CONEXION	CONNECTION
7 000450M1	1 000450M1	CONEXION	CONNECTION
8 000450M1	1 000450M1	CONEXION	CONNECTION
9 000450M1	1 000450M1	CONEXION	CONNECTION
10 000450M1	1 000450M1	CONEXION	CONNECTION
11 000450M1	1 000450M1	CONEXION	CONNECTION
12 000450M1	1 000450M1	CONEXION	CONNECTION
13 000450M1	1 000450M1	CONEXION	CONNECTION
14 000450M1	1 000450M1	CONEXION	CONNECTION
15 000450M1	1 000450M1	CONEXION	CONNECTION
16 000450M1	1 000450M1	CONEXION	CONNECTION
17 000450M1	1 000450M1	CONEXION	CONNECTION
18 000450M1	1 000450M1	CONEXION	CONNECTION
19 000450M1	1 000450M1	CONEXION	CONNECTION

ING. FREDY ROMERO CENTEN
INGENIERO MECANICO
RESIDENTE DE OBRA
CIP/76743



Exportar archivo P

Adobe Export PDF

Convertir a PDF de Word

Seleccionar archivo PDF

Convertir a

Microsoft Word (docx)

Idioma del documento
Exportar Canva

Editor PDF

Convertir, editar y firmar
formularios y con

Power PDF