

# **BASES ESTÁNDAR DE ADJUDICACIÓN SIMPLIFICADA PARA LA CONTRATACIÓN DEL SERVICIO DE CONSULTORÍA DE OBRA**

*Aprobado mediante Directiva N° 001-2019-OSCE/CD*



**SUB DIRECCIÓN DE NORMATIVIDAD – DIRECCIÓN TÉCNICO NORMATIVA**  
**ORGANISMO SUPERVISOR DE LAS CONTRATACIONES DEL ESTADO - OSCE**

**SIMBOLOGÍA UTILIZADA:**

N°	Símbolo	Descripción
1	[ABC] / [.....]	La información solicitada dentro de los corchetes sombreados debe ser completada por la Entidad durante la elaboración de las bases.
2	[ABC] / [.....]	Es una indicación, o información que deberá ser completada por la Entidad con posterioridad al otorgamiento de la buena pro para el caso específico de la elaboración de la PROFORMA DEL CONTRATO; o por los proveedores, en el caso de los ANEXOS de la oferta.
3	<div>Importante</div> <ul style="list-style-type: none"> <li>• Abc</li> </ul>	Se refiere a consideraciones importantes a tener en cuenta por el órgano encargado de las contrataciones o comité de selección, según corresponda y por los proveedores.
4	<div>Advertencia</div> <ul style="list-style-type: none"> <li>• Abc</li> </ul>	Se refiere a advertencias a tener en cuenta por el órgano encargado de las contrataciones o comité de selección, según corresponda y por los proveedores.
5	<div>Importante para la Entidad</div> <ul style="list-style-type: none"> <li>• Xyz</li> </ul>	Se refiere a consideraciones importantes a tener en cuenta por el órgano encargado de las contrataciones o comité de selección, según corresponda y deben ser eliminadas una vez culminada la elaboración de las bases.

**CARACTERÍSTICAS DEL DOCUMENTO:**

Las bases estándar deben ser elaboradas en formato WORD, y deben tener las siguientes características:

N°	Características	Parámetros
1	Márgenes	Superior : 2.5 cm      Inferior: 2.5 cm Izquierda: 2.5 cm      Derecha: 2.5 cm
2	Fuente	Arial
3	Estilo de Fuente	Normal: Para el contenido en general Cursiva: Para el encabezado y pie de página Para las Consideraciones importantes (Ítem 3 del cuadro anterior)
4	Color de Fuente	Automático: Para el contenido en general Azul : Para las Consideraciones importantes (Ítem 3 del cuadro anterior)
5	Tamaño de Letra	16 : Para las dos primeras hojas de las Secciones General y Específica 11 : Para el nombre de los Capítulos. 10 : Para el cuerpo del documento en general 9 : Para el encabezado y pie de página Para el contenido de los cuadros, pudiendo variar, según la necesidad 8 : Para las Notas al pie
6	Alineación	Justificada: Para el contenido en general y notas al pie. Centrada : Para la primera página, los títulos de las Secciones y nombres de los Capítulos)
7	Interlineado	Sencillo
8	Espaciado	Anterior : 0 Posterior : 0
9	Subrayado	Para los nombres de las Secciones y para resaltar o hacer hincapié en algún concepto

**INSTRUCCIONES DE USO:**

- Una vez registrada la información solicitada dentro de los corchetes sombreados en gris, el texto deberá quedar en letra tamaño 10, con estilo normal, sin formato de negrita y sin sombreado.
- La nota **IMPORTANTE** no puede ser modificada ni eliminada en la Sección General. En el caso de la Sección Específica debe seguirse la instrucción que se indica en dicha nota.

**BASES INTEGRADAS**

EMPRESA REGIONAL DE SERVICIO PÚBLICO DE ELECTRICIDAD DEL CENTRO S.A.  
Adjudicación Simplificada N°54-2023–Electrocentro S.A. – Segunda Convocatoria

**EMPRESA REGIONAL DE SERVICIO PÚBLICO DE  
ELECTRICIDAD DEL CENTRO S.A.**



**BASES INTEGRADAS**

**BASES ESTÁNDAR DE ADJUDICACIÓN SIMPLIFICADA  
PARA LA CONTRATACIÓN DEL SERVICIO DE  
CONSULTORÍA DE OBRA<sup>1</sup>**

**ADJUDICACIÓN SIMPLIFICADA N°54–2023 –  
ELECTROCENTRO S.A. – SEGUNDA CONVOCATORIA**

**CONTRATACIÓN DEL SERVICIO DE CONSULTORÍA DE  
OBRA**

**FORMULACIÓN DEL ESTUDIO DE PRE INVERSIÓN Y  
EXPEDIENTE TÉCNICO DE OBRA DEL PROYECTO:  
“MEJORAMIENTO DE REDES DE MT Y BT DEL ALIMENTADOR  
A4954 DE LA SET CHAPRIN-SEM PASCO”**

Huancayo, enero del 2024.

<sup>1</sup> Estas Bases se utilizarán para la contratación del servicio de consultoría de obra. Para tal efecto, se deberá tener en cuenta la siguiente definición:

**Consultoría de obra:** Servicios profesionales altamente calificados consistente en la elaboración del expediente técnico de obras, en la supervisión de la elaboración del expediente técnico de obra o en la supervisión de obras.

## **DEBER DE COLABORACIÓN**

La Entidad y todo proveedor que se someta a las presentes Bases, sea como participante, postor y/o contratista, deben conducir su actuación conforme a los principios previstos en la Ley de Contrataciones del Estado.

En este contexto, se encuentran obligados a prestar su colaboración al OSCE y a la Secretaría Técnica de la Comisión de Defensa de la Libre Competencia del INDECOPI, en todo momento según corresponda a sus competencias, a fin de comunicar presuntos casos de fraude, colusión y corrupción por parte de los funcionarios y servidores de la Entidad, así como los proveedores y demás actores que participan en el proceso de contratación.

De igual forma, deben poner en conocimiento del OSCE y a la Secretaría Técnica de la Comisión de Defensa de la Libre Competencia del INDECOPI los indicios de conductas anticompetitivas que se presenten durante el proceso de contratación, en los términos del Decreto Legislativo N° 1034, "Ley de Represión de Conductas Anticompetitivas", o norma que la sustituya, así como las demás normas de la materia.

La Entidad y todo proveedor que se someta a las presentes Bases, sea como participante, postor y/o contratista del proceso de contratación deben permitir al OSCE o a la Secretaría Técnica de la Comisión de Defensa de la Libre Competencia del INDECOPI el acceso a la información referida a las contrataciones del Estado que sea requerida, prestar testimonio o absolución de posiciones que se requieran, entre otras formas de colaboración.





## **SECCIÓN GENERAL**

### **DISPOSICIONES COMUNES DEL PROCEDIMIENTO DE SELECCIÓN**

(ESTA SECCIÓN NO DEBE SER MODIFICADA EN NINGÚN EXTREMO, BAJO SANCIÓN DE NULIDAD)



## **CAPÍTULO I**

### **ETAPAS DEL PROCEDIMIENTO DE SELECCIÓN**

#### **1.1. REFERENCIAS**

Cuando en el presente documento se mencione la palabra Ley, se entiende que se está haciendo referencia a la Ley N° 30225, Ley de Contrataciones del Estado, y cuando se mencione la palabra Reglamento, se entiende que se está haciendo referencia al Reglamento de la Ley de Contrataciones del Estado aprobado por Decreto Supremo N° 344-2018-EF.

Las referidas normas incluyen sus respectivas modificaciones, de ser el caso.

#### **1.2. CONVOCATORIA**

Se realiza a través de su publicación en el SEACE de conformidad con lo señalado en el artículo 54 del Reglamento, en la fecha señalada en el calendario del procedimiento de selección, debiendo adjuntar las bases y resumen ejecutivo.

#### **1.3. REGISTRO DE PARTICIPANTES**

El registro de participantes se realiza conforme al artículo 55 del Reglamento. En el caso de un consorcio, basta que se registre uno (1) de sus integrantes.

##### **Importante**


- *Para registrarse como participante en un procedimiento de selección convocado por las Entidades del Estado Peruano, es necesario que los proveedores cuenten con inscripción vigente y estar habilitados ante el Registro Nacional de Proveedores (RNP) que administra el Organismo Supervisor de las Contrataciones del Estado (OSCE). Para obtener mayor información, se puede ingresar a la siguiente dirección electrónica: [www.rnp.gob.pe](http://www.rnp.gob.pe).*
- *Los proveedores que deseen registrar su participación deben ingresar al SEACE utilizando su Certificado SEACE (usuario y contraseña). Asimismo, deben observar las instrucciones señaladas en el documento de orientación “Guía para el registro de participantes electrónico” publicado en <https://www2.seace.gob.pe/>.*
- *En caso los proveedores no cuenten con inscripción vigente en el RNP y/o se encuentren inhabilitados o suspendidos para ser participantes, postores y/o contratistas, el SEACE restringirá su registro, quedando a potestad de estos intentar nuevamente registrar su participación en el procedimiento de selección en cualquier otro momento, dentro del plazo establecido para dicha etapa, siempre que haya obtenido la vigencia de su inscripción o quedado sin efecto la sanción que le impuso el Tribunal de Contrataciones del Estado.*

#### **1.4. FORMULACIÓN DE CONSULTAS Y OBSERVACIONES A LAS BASES**

La formulación de consultas y observaciones a las bases se efectúa de conformidad con lo establecido en los numerales 72.1 y 72.2 del artículo 72 del Reglamento, así como el literal a) del artículo 89 del Reglamento.

##### **Importante**

*No pueden formularse consultas ni observaciones respecto del contenido de una ficha de homologación aprobada. Las consultas y observaciones que se formulen sobre el particular, se tienen como no presentadas.*



**1.5. ABSOLUCIÓN DE CONSULTAS, OBSERVACIONES E INTEGRACIÓN DE BASES**

La absolución de consultas, observaciones e integración de las bases se realizan conforme a las disposiciones previstas en el numeral 72.4 del artículo 72 y el literal a) del artículo 89 del Reglamento.

**Importante**

- *No se absolverán consultas y observaciones a las bases que se presenten en forma física.*
- *Cuando exista divergencia entre lo indicado en el pliego de absolución de consultas y observaciones y la integración de bases, prevalece lo absuelto en el referido pliego; sin perjuicio, del deslinde de responsabilidades correspondiente.*

**1.6. FORMA DE PRESENTACIÓN DE OFERTAS**

Las ofertas se presentan conforme lo establecido en el artículo 59 y en el artículo 90 del Reglamento.

Las declaraciones juradas, formatos o formularios previstos en las bases que conforman la oferta deben estar debidamente firmados por el postor (firma manuscrita o digital, según la Ley N° 27269, Ley de Firmas y Certificados Digitales<sup>2</sup>). Los demás documentos deben ser visados por el postor. En el caso de persona jurídica, por su representante legal, apoderado o mandatario designado para dicho fin y, en el caso de persona natural, por este o su apoderado. No se acepta el pago de la imagen de una firma o visto. Las ofertas se presentan foliadas.

**Importante**

- *Los formularios electrónicos que se encuentran en el SEACE y que los proveedores deben llenar para presentar sus ofertas, tienen carácter de declaración jurada.*
- *En caso la información contenida en los documentos escaneados que conforman la oferta no coincida con lo declarado a través del SEACE, prevalece la información declarada en los documentos escaneados.*
- *No se tomará en cuenta las ofertas que se presenten en físico a la Entidad.*

**1.7. PRESENTACIÓN Y APERTURA DE OFERTAS**

El participante presentará su oferta de manera electrónica a través del SEACE, desde las 00:01 horas hasta las 23:59 horas del día establecido para el efecto en el cronograma del procedimiento; adjuntando el archivo digitalizado que contenga los documentos que conforman la oferta de acuerdo a lo requerido en las bases.

El participante debe verificar antes de su envío, bajo su responsabilidad, que el archivo pueda ser descargado y su contenido sea legible.

**Importante**

<sup>2</sup> Para mayor información sobre la normativa de firmas y certificados digitales ingresar a: <https://www.indecopi.gob.pe/web/firmas-digitales/firmar-y-certificados-digitales>

## **BASES INTEGRADAS**

**EMPRESA REGIONAL DE SERVICIO PÚBLICO DE ELECTRICIDAD DEL CENTRO S.A.**

**Adjudicación Simplificada N°54-2023–Electrocentro S.A. – Segunda Convocatoria**

*Los integrantes de un consorcio no pueden presentar ofertas individuales ni conformar más de un consorcio en un procedimiento de selección, o en un determinado ítem cuando se trate de procedimientos de selección según relación de ítems.*

En la apertura electrónica de la oferta técnica, el órgano encargado de las contrataciones o el comité de selección, según corresponda, verifica la presentación de lo exigido en la sección específica de las bases de conformidad con el numeral 81.2 del artículo 81 del Reglamento y determina si las ofertas responden a las características y/o requisitos y condiciones de los Términos de Referencia, detallados en la sección específica de las bases. De no cumplir con lo requerido, la oferta se considera no admitida.

### **1.8. CALIFICACIÓN Y EVALUACIÓN DE LAS OFERTAS**

La calificación y evaluación de los postores se realiza conforme los requisitos de calificación y factores de evaluación que se indican en la sección específica de las bases.

La evaluación técnica y económica se realiza sobre la base de:

Oferta técnica : 100 puntos

Oferta económica : 100 puntos

#### **1.8.1 CALIFICACIÓN DE LAS OFERTAS TÉCNICAS**

La calificación de las ofertas técnicas se realiza conforme a lo establecido en el numeral 82.1 del artículo 82 del Reglamento.

#### **1.8.2 EVALUACIÓN DE LAS OFERTAS TÉCNICAS**

La evaluación de las ofertas técnicas se realiza conforme a lo establecido en los numerales 82.2 y 82.3 del artículo 82 del Reglamento.

#### **1.8.3 APERTURA Y EVALUACIÓN DE OFERTAS ECONÓMICAS**

El órgano encargado de las contrataciones o el comité de selección, según corresponda, evalúa las ofertas económicas y determina el puntaje total de las ofertas conforme a lo dispuesto en el artículo 83 del Reglamento así como los coeficientes de ponderación previstos en la sección específica de las bases.

#### **Importante**

*En el caso de contratación de consultorías de obras a ser prestadas fuera de la provincia de Lima y Callao, cuyo valor referencial no supere los doscientos mil Soles (S/ 200,000.00), a solicitud del postor se asigna una bonificación equivalente al diez por ciento (10%) sobre el puntaje total obtenido por los postores con domicilio en la provincia donde prestará el servicio, o en las provincias colindantes, sean o no pertenecientes al mismo departamento o región. El domicilio es el consignado en la constancia de inscripción ante el RNP<sup>3</sup>. Lo mismo aplica en el caso de procedimientos de selección por relación de ítems, cuando algún ítem no supera el monto señalado anteriormente.*

### **1.9. SUBSANACIÓN DE LAS OFERTAS**

La subsanación de las ofertas se sujeta a lo establecido en el artículo 60 del Reglamento. El plazo que se otorgue para la subsanación no puede ser inferior a un (1) día hábil.

<sup>3</sup> La constancia de inscripción electrónica se visualizará en el portal web del Registro Nacional de Proveedores: [www.rnp.gob.pe](http://www.rnp.gob.pe)

La solicitud de subsanación se realiza de manera electrónica a través del SEACE y será remitida al correo electrónico consignado por el postor al momento de realizar su inscripción en el RNP, siendo su responsabilidad el permanente seguimiento de las notificaciones a dicho correo. La notificación de la solicitud se entiende efectuada el día de su envío al correo electrónico.

La presentación de las subsanaciones se realiza a través del SEACE. No se tomará en cuenta la subsanación que se presente en físico a la Entidad.

#### **1.10. OTORGAMIENTO DE LA BUENA PRO**

La buena pro se otorga luego de la evaluación correspondiente según lo indicado en el numeral 1.8.3 de la presente sección.

Previo al otorgamiento de la buena pro, el órgano encargado de las contrataciones o el comité de selección, según corresponda, aplica lo dispuesto en el artículo 68 del Reglamento, sobre el rechazo de las ofertas, de ser el caso.

En el supuesto de que dos (2) o más ofertas empaten, el otorgamiento de la buena pro se efectúa siguiendo estrictamente el orden señalado en el numeral 91.2 del artículo 91 del Reglamento.

El desempate mediante sorteo se realiza de manera electrónica a través del SEACE.

Definida la oferta ganadora, el órgano encargado de las contrataciones o el comité de selección, según corresponda, otorga la buena pro, mediante su publicación en el SEACE, incluyendo el cuadro comparativo y las actas debidamente motivadas de los resultados de la admisión, no admisión, calificación, descalificación, evaluación, rechazo y el otorgamiento de la buena pro.

#### **1.11. CONSENTIMIENTO DE LA BUENA PRO**

Cuando se hayan presentado dos (2) o más ofertas, el consentimiento de la buena pro se produce a los cinco (5) días hábiles siguientes de la notificación de su otorgamiento, sin que los postores hayan ejercido el derecho de interponer el recurso de apelación.

En caso que se haya presentado una sola oferta, el consentimiento de la buena pro se produce el mismo día de la notificación de su otorgamiento.

El consentimiento del otorgamiento de la buena pro se publica en el SEACE al día hábil siguiente de producido.

##### **Importante**

*Una vez consentido el otorgamiento de la buena pro, el órgano encargado de las contrataciones o el órgano de la Entidad al que se haya asignado tal función realiza la verificación de la oferta presentada por el postor ganador de la buena pro conforme lo establecido en el numeral 64.6 del artículo 64 del Reglamento.*

## **CAPÍTULO II**

### **SOLUCIÓN DE CONTROVERSIAS DURANTE EL PROCEDIMIENTO DE SELECCIÓN**

#### **2.1. RECURSO DE APELACIÓN**

A través del recurso de apelación se pueden impugnar los actos dictados durante el desarrollo del procedimiento de selección hasta antes del perfeccionamiento del contrato.

El recurso de apelación se presenta ante la Entidad convocante, y es conocido y resuelto por su Titular, cuando el valor referencial sea igual o menor a cincuenta (50) UIT. Cuando el valor referencial sea mayor a dicho monto, el recurso de apelación se presenta ante y es resuelto por el Tribunal de Contrataciones del Estado.

En los procedimientos de selección según relación de ítems, el valor referencial total del procedimiento determina ante quién se presenta el recurso de apelación.

Los actos que declaren la nulidad de oficio, la cancelación del procedimiento de selección y otros actos emitidos por el Titular de la Entidad que afecten la continuidad de este, se impugnan ante el Tribunal de Contrataciones del Estado.

#### **Importante**

- *Una vez otorgada la buena pro, el órgano encargado de las contrataciones o el comité de selección, según corresponda, está en la obligación de permitir el acceso de los participantes y postores al expediente de contratación, salvo la información calificada como secreta, confidencial o reservada por la normativa de la materia, a más tardar dentro del día siguiente de haberse solicitado por escrito.*
- *A efectos de recoger la información de su interés, los postores pueden valerse de distintos medios, tales como: (i) la lectura y/o toma de apuntes, (ii) la captura y almacenamiento de imágenes, e incluso (iii) pueden solicitar copia de la documentación obrante en el expediente, siendo que, en este último caso, la Entidad deberá entregar dicha documentación en el menor tiempo posible, previo pago por tal concepto.*
- *El recurso de apelación se presenta ante la Mesa de Partes del Tribunal o ante las oficinas desconcentradas del OSCE o en la Unidad de Trámite Documentario de la Entidad, según corresponda.*

#### **2.2. PLAZOS DE INTERPOSICIÓN DEL RECURSO DE APELACIÓN**

La apelación contra el otorgamiento de la buena pro o contra los actos dictados con anterioridad a ella se interpone dentro de los cinco (5) días hábiles siguientes de haberse notificado el otorgamiento de la buena pro.

La apelación contra los actos dictados con posterioridad al otorgamiento de la buena pro, contra la declaración de nulidad, cancelación y declaratoria de desierto del procedimiento, se interpone dentro de los cinco (5) días hábiles siguientes de haberse tomado conocimiento del acto que se desea impugnar.

### **CAPÍTULO III DEL CONTRATO**

#### **3.1. PERFECCIONAMIENTO DEL CONTRATO**

Los plazos y el procedimiento para perfeccionar el contrato se realiza conforme a lo indicado en el artículo 141 del Reglamento.

Para perfeccionar el contrato, el postor ganador de la buena pro debe presentar los documentos señalados en el artículo 139 del Reglamento y los previstos en la sección específica de las bases.

#### **3.2. GARANTÍAS**

Las garantías que deben otorgar los postores y/o contratistas, según corresponda, son las de fiel cumplimiento del contrato y por los adelantos.

##### **3.2.1. GARANTÍA DE FIEL CUMPLIMIENTO**

Como requisito indispensable para perfeccionar el contrato, el postor ganador debe entregar a la Entidad la garantía de fiel cumplimiento del mismo por una suma equivalente al diez por ciento (10%) del monto del contrato original. Esta se mantiene vigente hasta el consentimiento de la liquidación final.

##### **3.2.2. GARANTÍA DE FIEL CUMPLIMIENTO POR PRESTACIONES ACCESORIAS**

En las contrataciones que conllevan la ejecución de prestaciones accesorias, tales como mantenimiento, reparación o actividades afines, se otorga una garantía adicional por una suma equivalente al diez por ciento (10%) del monto del contrato de la prestación accesorio, la misma que debe ser renovada periódicamente hasta el cumplimiento total de las obligaciones garantizadas.

##### **Importante**

*En los contratos de consultorías de obras que celebren las Entidades con las micro y pequeñas empresas, estas últimas pueden otorgar como garantía de fiel cumplimiento el diez por ciento (10%) del monto del contrato, porcentaje que es retenido por la Entidad durante la primera mitad del número total de pagos a realizarse, de forma prorrateada en cada pago, con cargo a ser devuelto a la finalización del mismo, conforme lo establecen los numerales 149.4 y 149.5 del artículo 149 del Reglamento y numeral 151.2 del artículo 151 del Reglamento.*

##### **3.2.3. GARANTÍA POR ADELANTO**

En caso se haya previsto en la sección específica de las bases la entrega de adelantos, el contratista debe presentar una garantía emitida por idéntico monto conforme a lo estipulado en el artículo 153 del Reglamento.

#### **3.3. REQUISITOS DE LAS GARANTÍAS**

Las garantías que se presenten deben ser incondicionales, solidarias, irrevocables y de realización automática en el país, al solo requerimiento de la Entidad. Asimismo, deben ser emitidas por empresas que se encuentren bajo la supervisión directa de la Superintendencia de Banca, Seguros y Administradoras Privadas de Fondos de Pensiones y que cuenten con clasificación de riesgo B o superior. Asimismo, deben estar autorizadas para emitir garantías; o estar consideradas en la última lista de bancos extranjeros de primera categoría que



periódicamente publica el Banco Central de Reserva del Perú.

**Importante**

*Corresponde a la Entidad verificar que las garantías presentadas por el postor ganador de la buena pro y/o contratista cumplan con los requisitos y condiciones necesarios para su aceptación y eventual ejecución; sin perjuicio de la determinación de las responsabilidades funcionales que correspondan.*

**Advertencia**

*Los funcionarios de las Entidades no deben aceptar garantías emitidas bajo condiciones distintas a las establecidas en el presente numeral, debiendo tener en cuenta lo siguiente:*

*1. La clasificadora de riesgo que asigna la clasificación a la empresa que emite la garantía debe encontrarse listada en el portal web de la SBS (<http://www.sbs.gob.pe/sistema-financiero/clasificadoras-de-riesgo>).*

*2. Se debe identificar en la página web de la clasificadora de riesgo respectiva, cuál es la clasificación vigente de la empresa que emite la garantía, considerando la vigencia a la fecha de emisión de la garantía.*

*3. Para fines de lo establecido en el artículo 148 del Reglamento, la clasificación de riesgo B, incluye las clasificaciones B+ y B.*

*4. Si la empresa que otorga la garantía cuenta con más de una clasificación de riesgo emitida por distintas empresas listadas en el portal web de la SBS, bastará que en una de ellas cumpla con la clasificación mínima establecida en el Reglamento.*

*En caso exista alguna duda sobre la clasificación de riesgo asignada a la empresa emisora de la garantía, se deberá consultar a la clasificadora de riesgos respectiva.*

*De otro lado, además de cumplir con el requisito referido a la clasificación de riesgo, a efectos de verificar si la empresa emisora se encuentra autorizada por la SBS para emitir garantías, debe revisarse el portal web de dicha Entidad (<http://www.sbs.gob.pe/sistema-financiero/relacion-de-empresas-que-se-encuentran-autorizadas-a-emitir-cartas-fianza>).*

*Los funcionarios competentes deben verificar la autenticidad de la garantía a través de los mecanismos establecidos (consulta web, teléfono u otros) por la empresa emisora.*

**3.4. EJECUCIÓN DE GARANTÍAS**

La Entidad puede solicitar la ejecución de las garantías conforme a los supuestos contemplados en el artículo 155 del Reglamento.

**3.5. ADELANTOS**

La Entidad puede entregar adelantos directos al contratista, los que en ningún caso exceden en conjunto del treinta por ciento (30%) del monto del contrato original, siempre que ello haya sido previsto en la sección específica de las bases.

**3.6. PENALIDADES****3.6.1. PENALIDAD POR MORA EN LA EJECUCIÓN DE LA PRESTACIÓN**

En caso de retraso injustificado del contratista en la ejecución de las prestaciones objeto del contrato, la Entidad le aplica automáticamente una penalidad por mora por cada día de atraso, de conformidad con el artículo 162 del Reglamento.



### **3.6.2. OTRAS PENALIDADES**

La Entidad puede establecer penalidades distintas a la mencionada en el numeral precedente, según lo previsto en el artículo 163 del Reglamento y lo indicado en la sección específica de las bases.

Estos dos tipos de penalidades se calculan en forma independiente y pueden alcanzar cada una un monto máximo equivalente al diez por ciento (10%) del monto del contrato vigente, o de ser el caso, del ítem que debió ejecutarse.

### **3.7. PAGOS**

El pago se realiza después de ejecutada la respectiva prestación, pudiendo contemplarse pagos a cuenta, según la forma establecida en la sección específica de las bases o en el contrato.

La Entidad paga las contraprestaciones pactadas a favor del contratista dentro de los diez (10) días calendario siguientes de otorgada la conformidad de los servicios, siempre que se verifiquen las condiciones establecidas en el contrato para ello, bajo responsabilidad del funcionario competente.

La conformidad se emite en un plazo máximo de quince (15) días, bajo responsabilidad del funcionario que debe emitir la conformidad.

En el caso que se haya suscrito contrato con un consorcio, el pago se realizará de acuerdo a lo que se indique en el contrato de consorcio.

#### **Advertencia**

*En caso de retraso en los pagos a cuenta o pago final por parte de la Entidad, salvo que se deba a caso fortuito o fuerza mayor, esta reconoce al contratista los intereses legales correspondientes, de conformidad con el artículo 39 de la Ley y 171 del Reglamento, debiendo repetir contra los responsables de la demora injustificada.*

### **3.8. INCUMPLIMIENTO DEL CONTRATO**

Las causales para la resolución del contrato, serán aplicadas de conformidad con el artículo 36 de la Ley y 164 del Reglamento.

### **3.9. DISPOSICIONES FINALES**

Todos los demás aspectos del presente procedimiento no contemplados en las bases se regirán supletoriamente por la Ley y su Reglamento, así como por las disposiciones legales vigentes.

## **SECCIÓN ESPECÍFICA**

### **CONDICIONES ESPECIALES DEL PROCEDIMIENTO DE SELECCIÓN**

(EN ESTA SECCIÓN LA ENTIDAD DEBERÁ COMPLETAR LA INFORMACIÓN EXIGIDA, DE ACUERDO A LAS INSTRUCCIONES INDICADAS)



**CAPÍTULO I  
GENERALIDADES****1.1. ENTIDAD CONVOCANTE**

Nombre : EMPRESA REGIONAL DE SERVICIO PÚBLICO DE  
ELECTRICIDAD DEL CENTRO S.A.  
RUC N° : 20129646099  
Domicilio legal : Jr. Amazonas N°641 – Distrito y Provincia de Huancayo,  
Departamento de Junín - Perú  
Teléfono: : (064) 481300  
Correo electrónico: : edelacruz@distriluz.com.pe

**1.2. OBJETO DE LA CONVOCATORIA**

El presente procedimiento de selección tiene por objeto la contratación del servicio de consultoría de obra para la formulación del estudio de pre inversión y expediente técnico de obra del proyecto: “Mejoramiento de redes de MT y BT del Alimentador A4954 de la SET Chaprin-SEM Pasco”.

**1.3. VALOR REFERENCIAL<sup>4</sup>**

El valor referencial asciende a S/. 346,102.85 (Trescientos cuarenta y seis mil ciento dos con 85/100 soles), incluidos los impuestos de Ley y cualquier otro concepto que incida en el costo total del servicio de consultoría de obra. El valor referencial ha sido calculado al mes de Julio del 2023.

Valor Referencial (VR)	Límites <sup>5</sup>	
	Inferior	Superior
S/. 346,102.85	S/. 311,492.57	S/. 380,713.13

**Importante**

*Las ofertas económicas no pueden exceder los límites del valor referencial de conformidad con el numeral 28.2 del artículo 28 de la Ley.*

**1.4. EXPEDIENTE DE CONTRATACIÓN**

El expediente de contratación fue aprobado mediante SOLICITUD Y APROBACIÓN DE EXPEDIENTE DE CONTRATACIÓN N° SAE-070-2023-ELCTO, de fecha 24 de julio del 2023.

**1.5. FUENTE DE FINANCIAMIENTO**

RECURSOS DIRECTAMENTE RECAUDADOS

<sup>4</sup> El monto del valor referencial indicado en esta sección de las bases no debe diferir del monto del valor referencial consignado en la ficha del procedimiento en el SEACE. No obstante, de existir contradicción entre estos montos, primará el monto del valor referencial indicado en las bases aprobadas.

<sup>5</sup> De acuerdo a lo señalado en el artículo 48 del Reglamento, estos límites se calculan considerando dos (2) decimales. Para ello, si el límite inferior tiene más de dos decimales, se aumenta en un dígito el valor del segundo decimal; en el caso del límite superior, se considera el valor del segundo decimal sin efectuar el redondeo.

**Importante**

*La fuente de financiamiento debe corresponder a aquella prevista en la Ley de Equilibrio Financiero del Presupuesto del Sector Público del año fiscal en el cual se convoca el procedimiento de selección.*

**1.6. SISTEMA DE CONTRATACIÓN**

El presente procedimiento se rige por el sistema de a suma alzada, de acuerdo con lo establecido en el expediente de contratación respectivo.

**Importante**

*En el caso de supervisión de obras, cuando se haya previsto que las actividades comprenden la liquidación del contrato de obra, la supervisión se rige bajo el sistema de tarifas mientras que la liquidación se rige bajo el sistema a suma alzada.*

**1.7. ALCANCES DEL REQUERIMIENTO**

El alcance de la prestación está definido en el Capítulo III de la presente sección de las bases.

**1.8. PLAZO DE PRESTACIÓN DEL SERVICIO DE CONSULTORÍA DE OBRA**

Los servicios de consultoría de obra materia de la presente convocatoria se prestarán en el plazo de ciento ochenta (180) días calendarios, a partir del día siguiente de notificado la orden a proceder, en concordancia con lo establecido en el expediente de contratación.

**Importante**

*En el caso de supervisión de obras, el plazo inicial del contrato debe estar vinculado al del contrato de la obra a ejecutar y comprender hasta la liquidación de la obra, de conformidad con el artículo 10 de la Ley.*

**1.9. COSTO DE REPRODUCCIÓN Y ENTREGA DE BASES**

Los participantes registrados tienen el derecho de recabar un ejemplar de las bases, para cuyo efecto deben cancelar S/ 20.00 (Veinte con 00/100 Soles).

El pago puede efectuar en la Oficina de Atención al Cliente o mediante depósito en la Cta. Cte. 000-0106151 del Scotiabank Perú a nombre de Electrocentro S.A., quién emitirá el comprobante de pago correspondiente. Pudiendo ser remitida adicionalmente al siguiente correo electrónico: rsarar@distriluz.com.pe con copia a edelacruz@distriluz.com.pe y apersonarse con el recibo de pago a la Oficina de Electrocentro S.A. jr. Panamá N°575- Huancayo- Edificio 2 Torres en los horarios de 08:00 a las 17:00 horas.

**Importante**

*El costo de entrega de un ejemplar de las bases no puede exceder el costo de su reproducción.*

#### **1.10. BASE LEGAL**

- Texto Único Ordenado de la Ley N° 30225, Ley de Contrataciones del Estado, aprobado mediante Decreto Supremo N°0822019EF.
- Reglamento de la Ley de Contrataciones del Estado, aprobado por Decreto Supremo N° 3442018EF y sus modificatorias.
- Directiva proceso de contratación y autorización para contratar de Distriluz para compras mayores a 8 UIT DC/GCAF/19/21.
- Ley N° 28411 – Ley del Sistema Nacional de Presupuesto.
- Ley N° 31638 – Ley de Presupuesto del Sector Público para el Año Fiscal 2023
- Directivas del OSCE.
- T.U.O. de la Ley N° 27444 Ley del Procedimiento Administrativo General, aprobado por Decreto Supremo N°0042019JUS
- T.U.O. de la Ley N° 27806, Ley de Transparencia y de Acceso a la Información Pública, aprobado por Decreto Supremo N° 0212019JUS.
- Normatividad que emita la Dirección General de Abastecimiento (DGA), Organismo Supervisor de Contrataciones del Estado (OSCE), Perú Compras, entre otros que tengan competencia legal.
- Normatividad interna del Grupo Distriluz.

Las referidas normas incluyen sus respectivas modificaciones, de ser el caso.

## **CAPÍTULO II**

### **DEL PROCEDIMIENTO DE SELECCIÓN**

#### **2.1. CALENDARIO DEL PROCEDIMIENTO DE SELECCIÓN**

Según el cronograma de la ficha de selección de la convocatoria publicada en el SEACE.

##### **Importante**

*De conformidad con la vigesimosegunda Disposición Complementaria Final del Reglamento, en caso la Entidad (Ministerios y sus organismos públicos, programas o proyectos adscritos) haya difundido el requerimiento a través del SEACE siguiendo el procedimiento establecido en dicha disposición, no procede formular consultas u observaciones al requerimiento.*

#### **2.2. CONTENIDO DE LAS OFERTAS**

##### **2.2.1. OFERTA TÉCNICA**

La oferta contendrá, además de un índice de documentos<sup>6</sup>, la siguiente documentación:

##### **2.2.1.1. Documentación de presentación obligatoria**

###### **A. Documentos para la admisión de la oferta**

a.1) Declaración jurada de datos del postor. (**Anexo N° 1**)

a.2) Documento que acredite la representación de quien suscribe la oferta.

En caso de persona jurídica, copia del certificado de vigencia de poder del representante legal, apoderado o mandatario designado para tal efecto.

En caso de persona natural, copia del documento nacional de identidad o documento análogo, o del certificado de vigencia de poder otorgado por persona natural, del apoderado o mandatario, según corresponda.

En el caso de consorcios, este documento debe ser presentado por cada uno de los integrantes del consorcio que suscriba la promesa de consorcio, según corresponda.

##### **Advertencia**

*De acuerdo con el artículo 4 del Decreto Legislativo N° 1246, las Entidades están prohibidas de exigir a los administrados o usuarios la información que puedan obtener directamente mediante la interoperabilidad a que se refieren los artículos 2 y 3 de dicho Decreto Legislativo. En esa medida, si la Entidad es usuaria de la Plataforma de Interoperabilidad del Estado – PIDE<sup>7</sup> y siempre que el servicio web se encuentre activo en el Catálogo de Servicios de dicha plataforma, no corresponderá exigir el certificado de vigencia de poder y/o documento nacional de identidad.*

a.3) Declaración jurada de acuerdo con el literal b) del artículo 52 del Reglamento. (**Anexo N° 2**)

<sup>6</sup> La omisión del índice no determina la no admisión de la oferta.

<sup>7</sup> Para mayor información de las Entidades usuarias y del Catálogo de Servicios de la Plataforma de Interoperabilidad del Estado – PIDE ingresar al siguiente enlace <https://www.gobiernodigital.gob.pe/interoperabilidad/>

- a.4) Declaración jurada de cumplimiento de los Términos de Referencia contenidos en el numeral 3.1 del Capítulo III de la presente sección. (**Anexo N° 3**)
- a.5) Declaración jurada de plazo de prestación del servicio de consultoría de obra. (**Anexo N° 4**).
- a.6) Promesa de consorcio con firmas legalizadas, de ser el caso, en la que se consigne los integrantes, el representante común, el domicilio común y las obligaciones a las que se compromete cada uno de los integrantes del consorcio, así como el porcentaje equivalente a dichas obligaciones. (**Anexo N° 5**)

**Importante**

*El órgano encargado de las contrataciones o el comité de selección, según corresponda, verifica la presentación de los documentos requeridos. De no cumplir con lo requerido, la oferta se considera no admitida.*

**B. Documentos para acreditar los requisitos de calificación**

Incorporar en la oferta los documentos que acreditan los “**Requisitos de Calificación**” que se detallan en el numeral 3.2 del Capítulo III de la presente sección de las bases.

**2.2.1.2. Documentación de presentación facultativa:**

- a) En el caso de microempresas y pequeñas empresas integradas por personas con discapacidad, o en el caso de consorcios conformados en su totalidad por estas empresas, deben presentar la constancia o certificado con el cual acredite su inscripción en el Registro de Empresas Promocionales para Personas con Discapacidad<sup>8</sup>.
- b) Incorporar en la oferta los documentos que acreditan los “**Factores de Evaluación**” establecidos en el Capítulo IV de la presente sección de las bases, a efectos de obtener el puntaje previsto en dicho Capítulo para cada factor.
- c) Solicitud de bonificación por tener la condición de micro y pequeña empresa. (**Anexo N° 11**)

**Advertencia**

*El órgano encargado de las contrataciones o el comité de selección, según corresponda, no podrá exigir al postor la presentación de documentos que no hayan sido indicados en los acápites “Documentos para la admisión de la oferta”, “Requisitos de calificación” y “Factores de evaluación”.*

**2.2.2. OFERTA ECONÓMICA**

La oferta económica expresada en soles. Adjuntar obligatoriamente el **Anexo N° 6**.

El monto total de la oferta económica y los subtotales que lo componen deben ser expresados con dos (2) decimales. Los precios unitarios o tarifas pueden ser expresados con más de dos (2) decimales.

**Importante**

<sup>8</sup> Dicho documento se tendrá en consideración en caso de empate, conforme a lo previsto en el artículo 91 del Reglamento.

- *El órgano encargado de las contrataciones o el comité de selección, según corresponda, declara no admitidas las ofertas que no se encuentren dentro de los límites del valor referencial previstos en el numeral 28.2 del artículo 28 de la Ley.*
- *La estructura de costos, se presenta para el perfeccionamiento del contrato.*

### 2.3. DETERMINACIÓN DEL PUNTAJE TOTAL DE LAS OFERTAS

Una vez evaluadas las ofertas técnica y económica se procederá a determinar el puntaje total de las mismas.

El puntaje total de las ofertas es el promedio ponderado de ambas evaluaciones, obtenido de la aplicación de la siguiente fórmula:

$$PTPi = c_1 PT_i + c_2 Pe_i$$

Donde:

- PTPi = Puntaje total del postor i  
PTi = Puntaje por evaluación técnica del postor i  
Pei = Puntaje por evaluación económica del postor i  
c<sub>1</sub> = Coeficiente de ponderación para la evaluación técnica.  
c<sub>2</sub> = Coeficiente de ponderación para la evaluación económica.

**Se aplicarán las siguientes ponderaciones:**

- c<sub>1</sub> = **0.80**  
c<sub>2</sub> = **0.20**

Donde: c<sub>1</sub> + c<sub>2</sub> = 1.00

### 2.4. REQUISITOS PARA PERFECCIONAR EL CONTRATO

El postor ganador de la buena pro debe presentar los siguientes documentos para perfeccionar el contrato:

- Garantía de fiel cumplimiento del contrato.
- Garantía de fiel cumplimiento por prestaciones accesorias, de ser el caso.
- Contrato de consorcio con firmas legalizadas ante Notario de cada uno de los integrantes, de ser el caso.
- Código de cuenta interbancaria (CCI) o, en el caso de proveedores no domiciliados, el número de su cuenta bancaria y la entidad bancaria en el exterior.
- Copia de la vigencia del poder del representante legal de la empresa que acredite que cuenta con facultades para perfeccionar el contrato, cuando corresponda.
- Copia de DNI del postor en caso de persona natural, o de su representante legal en caso de persona jurídica.

#### **Advertencia**

*De acuerdo con el artículo 4 del Decreto Legislativo N° 1246, las Entidades están prohibidas de exigir a los administrados o usuarios la información que puedan obtener directamente mediante la interoperabilidad a que se refieren los artículos 2 y 3 de dicho Decreto Legislativo. En esa medida, si la Entidad es usuaria de la Plataforma de Interoperabilidad del Estado – PIDE<sup>9</sup> y siempre que el servicio web se encuentre activo en el Catálogo de Servicios de dicha plataforma, no corresponderá exigir los documentos previstos en los literales e) y f).*

- Domicilio para efectos de la notificación durante la ejecución del contrato.

<sup>9</sup> Para mayor información de las Entidades usuarias y del Catálogo de Servicios de la Plataforma de Interoperabilidad del Estado – PIDE ingresar al siguiente enlace <https://www.gobiernodigital.gob.pe/interoperabilidad/>



## BASES INTEGRADAS

### EMPRESA REGIONAL DE SERVICIO PÚBLICO DE ELECTRICIDAD DEL CENTRO S.A.

#### Adjudicación Simplificada N°54-2023–Electrocentro S.A. – Segunda Convocatoria

- h) Autorización de notificación de la decisión de la Entidad sobre la solicitud de ampliación de plazo mediante medios electrónicos de comunicación <sup>10</sup>. **(Anexo N° 12)**
- i) Detalle de los precios unitarios de la oferta económica <sup>11</sup>.
- j) Estructura de costos de la oferta económica.
- k) Detalle del monto de la oferta económica de cada uno de los servicios de consultoría de obra que conforman el paquete <sup>12</sup>.
- l) Copia de los diplomas que acrediten la formación académica requerida del personal clave, en caso que el grado o título profesional requerido no se encuentren publicados en el Registro Nacional de Grados Académicos y Títulos Profesionales a cargo de la de la Superintendencia Nacional de Educación Superior Universitaria – SUNEDU <sup>13</sup>.
- m) Copia de (i) contratos y su respectiva conformidad o (ii) constancias o (iii) certificados o (iv) cualquier otra documentación que, de manera fehaciente demuestre la experiencia del personal clave.
- n) Copia de documentos que sustenten la propiedad, la posesión, el compromiso de compra venta o alquiler u otro documento que acredite la disponibilidad del requisito de calificación equipamiento estratégico. En el caso que el postor ganador sea un consorcio los documentos de acreditación de este requisito pueden estar a nombre del consorcio o de uno de sus integrantes <sup>14</sup>.
- o) Declaración jurada de intereses para proveedores, de acuerdo al artículo 21.4. del Código de Ética de la Entidad. **(Anexo N° 13)**  
Formato de declaración jurada sobre prohibiciones e incompatibilidades (Artículo 18 del Decreto Supremo N° 082-2023-PCM; que aprueba el Reglamento de la Ley N° 31564 Ley de prevención y mitigación del conflicto de intereses en el acceso y salida de personal del servicio público)
- p) Formato de conocimiento del proveedor “Sistema de prevención de lavado de activos y financiamiento del terrorismo - D.L. 1249-2016, 26-Nov\_2016”
- q) Formulario: Persona expuesta políticamente (PEP)

#### Importante

- La Entidad debe aceptar las diferentes denominaciones utilizadas para acreditar la carrera profesional requerida, aun cuando no coincida literalmente con aquella prevista en los requisitos de calificación (por ejemplo Ingeniería Ambiental, Ingeniería en Gestión Ambiental, Ingeniería y Gestión Ambiental u otras denominaciones).

- Los documentos que acreditan la experiencia del personal clave deben incluir como mínimo los nombres y apellidos del personal, el cargo desempeñado, el plazo de la prestación indicando el día, mes y año de inicio y culminación, el nombre de la Entidad u organización que emite el documento, la fecha de emisión y nombres y apellidos de quien suscribe el documento.

*En caso estos documentos establezcan el plazo de la experiencia adquirida por el personal clave en meses sin especificar los días la Entidad debe considerar el mes completo.*

*De presentarse experiencia ejecutada paralelamente (traslape), para el cómputo del tiempo de dicha experiencia sólo se considerará una vez el periodo traslapado. No obstante, de presentarse periodos traslapados en el supervisor de obra, no se considera ninguna de las experiencias acreditadas, salvo la supervisión de obras por paquete.*

*Se considerará aquella experiencia que no tenga una antigüedad mayor a veinticinco (25) años anteriores a la fecha de la presentación de ofertas.*

*Asimismo, la Entidad debe valorar de manera integral los documentos presentados para acreditar*

<sup>10</sup> En tanto se implemente la funcionalidad en el SEACE, de conformidad con la Primera Disposición Complementaria Transitoria del Decreto Supremo N° 234-2022-EF.

<sup>11</sup> Incluir solo en caso de la contratación bajo el sistema a suma alzada.

<sup>12</sup> Incluir solo en caso de contrataciones por paquete.

<sup>13</sup> <https://enlinea.sunedu.gob.pe/>

<sup>14</sup> Incluir solo en caso se haya incluido el equipamiento estratégico como requisito de calificación.

dicha experiencia. En tal sentido, aun cuando en los documentos presentados la denominación del cargo o puesto no coincida literalmente con aquella prevista en los requisitos de calificación, se deberá validar la experiencia si las actividades que realizó el profesional corresponden con la función propia del cargo o puesto requerido.

- Cuando el postor ganador de la buena pro presenta como personal clave a profesionales que se encuentren prestando servicios como residente o supervisor en obras contratadas por la Entidad que no cuentan con recepción, procede otorgar plazo adicional para subsanar, conforme lo previsto en el literal a) del artículo 141 del Reglamento.
- En caso que el postor ganador de la buena pro sea un consorcio, las garantías que presente este para el perfeccionamiento del contrato, así como durante la ejecución contractual, de ser el caso, además de cumplir con las condiciones establecidas en el artículo 33 de la Ley y en el artículo 148 del Reglamento, deben consignar expresamente el nombre completo o la denominación o razón social de los integrantes del consorcio, en calidad de garantizados, de lo contrario no podrán ser aceptadas por las Entidades. No se cumple el requisito antes indicado si se consigna únicamente la denominación del consorcio, conforme lo dispuesto en la Directiva "Participación de Proveedores en Consorcio en las Contrataciones del Estado".
- En los contratos de consultoría de obras que celebren las Entidades con las micro y pequeñas empresas, estas últimas pueden otorgar como garantía de fiel cumplimiento el diez por ciento (10%) del monto del contrato, porcentaje que es retenido por la Entidad durante la primera mitad del número total de pagos a realizarse, de forma prorrateada en cada pago, con cargo a ser devuelto a la finalización del mismo, conforme lo establece el numeral 149.4 del artículo 149 y el numeral 151.2 del artículo 151 del Reglamento. Para dicho efecto los postores deben encontrarse registrados en el REMYPE, consignando en la Declaración Jurada de Datos del Postor (Anexo N° 1) o en la solicitud de retención de la garantía durante el perfeccionamiento del contrato, que tienen la condición de MYPE, lo cual será verificado por la Entidad en el link <http://www2.trabajo.gob.pe/servicios-en-linea-2-2> opción consulta de empresas acreditadas en el REMYPE.

#### **Importante**

- Corresponde a la Entidad verificar que las garantías presentadas por el postor ganador de la buena pro cumplan con los requisitos y condiciones necesarios para su aceptación y eventual ejecución; sin perjuicio de la determinación de las responsabilidades funcionales que correspondan.
- De conformidad con el Reglamento Consular del Perú aprobado mediante Decreto Supremo N° 076-2005-RE para que los documentos públicos y privados extendidos en el exterior tengan validez en el Perú, deben estar legalizados por los funcionarios consulares peruanos y refrendados por el Ministerio de Relaciones Exteriores del Perú, salvo que se trate de documentos públicos emitidos en países que formen parte del Convenio de la Apostilla, en cuyo caso bastará con que estos cuenten con la Apostilla de la Haya<sup>15</sup>.
- La Entidad no puede exigir documentación o información adicional a la consignada en el presente numeral para el perfeccionamiento del contrato.

## **2.5. PERFECCIONAMIENTO DEL CONTRATO**

El contrato se perfecciona con la suscripción del documento que lo contiene. Para dicho efecto el postor ganador de la buena pro, dentro del plazo previsto en el artículo 141 del RLCE 30225 debe presentar la documentación requerida en jr. Panamá N°575 – Huancayo – Junín, Edificio 2 Torres en los horarios de 08:00 a las 17:00 horas o a través de Mesa de Partes Virtual: [mesadepartesELCTO@distriluz.com.pe](mailto:mesadepartesELCTO@distriluz.com.pe), en este último caso donde sea de forma virtual debe ser presentado dicha documentación en los horarios de 08:00 a las 17:00 horas.

## **2.6. FORMA DE PAGO**

En concordancia con el artículo 171 del Reglamento de la Ley de Contrataciones del Estado, LA ENTIDAD pagará las contraprestaciones pactadas a favor del CONSULTOR dentro de los DIEZ (10) días calendario siguiente a la conformidad de los servicios, siempre que se verifiquen las condiciones establecidas en el contrato para ello, bajo responsabilidad del funcionario competente.

<sup>15</sup> Según lo previsto en la Opinión N° 009-2016/DTN.

LA ENTIDAD realizará el pago de la contraprestación pactada a favor del CONSULTOR en PAGOS PARCIALES, conforme a los siguientes porcentajes:


Estudio	Entregables	Porcentaje del Monto Contractual (%)	Porcentaje Acumulado (%)	Condición
<b>Estudio de Pre Inversión</b>	Primer Informe (Avance)	20%	20%	A la conformidad de la Oficina de Administración de Proyectos
	Segundo Informe (Edición Final)	20%	40%	A la obtención de la viabilidad emitida por la Unidad Formuladora
<b>Expediente Técnico de Obra</b>	Primer Informe (Avance)	20%	60%	A la conformidad de la Oficina de Administración de Proyectos
	Segundo Informe (Edición Final)	25%	85%	A la conformidad de la Oficina de Administración de Proyectos
<b>Estudios Complementarios, para obtención de permisos</b>	<b>Instrumento de Gestión Ambiental - IGA</b> (Incl. clasificación ambiental, elaboración del IGA correspondiente, pagos TUPA, y otros necesarios para la obtención de la Resolución de aprobación)	5%	90%	A la obtención de la resolución de aprobación del IGA por la autoridad competente y conformidad de la Oficina de Administración de Proyectos
	<b>Informe Arqueológico, para Obtención del CIRAS</b> (Incl. documento aclaratorio si corresponde un CIRAS, elaboración de expediente arqueológico, pagos TUPA, otros necesarios para la obtención del CIRAS)	5%	95%	A la obtención del CIRAS por la autoridad competente y conformidad de la Oficina de Administración de Proyectos
	<b>Expediente de Disponibilidad de Terreno</b> (Incl. elaboración de expedientes, presentación de formatos y otros necesarios para la aprobación)	5%	100%	A la conformidad del expediente final de servidumbre de la Oficina de Administración de Proyectos
<b>TOTAL (en porcentaje valorizado)</b>			100%	

**IMPORTANTE:** Para la aprobación del Estudio de Pre Inversión se deberá adjuntar los documentos de presentación a las autoridades competentes de los estudios complementarios para obtención de permisos (Excepto el Expediente de Disponibilidad de Terreno, que se deberá presentar un avance según los alcances indicados), y adjuntar los estudios respectivos.

### CAPÍTULO III REQUERIMIENTO

#### Importante

*De conformidad con el numeral 29.8 del artículo 29 del Reglamento, el área usuaria es responsable de la adecuada formulación del requerimiento, debiendo asegurar la calidad técnica y reducir la necesidad de su reformulación por errores o deficiencias técnicas que repercutan en el proceso de contratación*

	<b>ESTÁNDAR</b>		Código:	EC03-03
	<b>TÉRMINOS DE REFERENCIA PARA LA CONTRATACIÓN DE CONSULTORÍAS PARA LA ELABORACIÓN DE ESTUDIO DE PRE INVERSIÓN Y EXPEDIENTE TÉCNICO DE OBRA</b>		Versión:	01/30-07-2020
			Página:	1 de 91

#### 1. DENOMINACIÓN DE LA CONTRATACIÓN

Servicio de consultoría para la formulación del Estudio de Pre Inversión y Expediente Técnico de Obra del proyecto: "Mejoramiento de redes de MT y BT del Alimentador A4954 de la SET Chaprin-SEM Pasco".

#### 2. FINALIDAD PÚBLICA

El Proyecto tiene por finalidad mejorar las redes de MT y BT del alimentador A4954 para mejorar en calidad de producto y suministro de la energía a los usuarios beneficiados en el área de influencia del proyecto atendiendo 26 distritos en 8 provincias del departamento de Huánuco.

#### 3. VINCULACIÓN CON EL PLAN OPERATIVO INSTITUCIONAL

La presente contratación se encuentra vinculado al Objetivo Estratégico "OEI 4. "Mejorar la calidad de los servicios".

#### 4. SISTEMA DE CONTRATACIÓN

El sistema de contratación será a SUMA ALZADA. El precio ofertado cubrirá todos los servicios que debe desarrollar el CONSULTOR hasta lograr las respectivas conformidades y resoluciones de aprobación de ser necesarios, por los estudios que comprende el servicio, incluyendo impuestos y gravámenes.

PLAN ANUAL DE CONTRATACIONES PAC: 198

INICIATIVA: 4-19-AC-0083

#### 5. BASE LEGAL






Las normas y documentos que el CONSULTOR debe tener presente durante el desarrollo del estudio son los siguientes:

##### Sobre Contrataciones:


- Ley N° 30225 - Ley de Contrataciones del Estado y sus modificaciones.
- Decreto Supremo N° 344-2018-EF - Reglamento de la Ley de Contrataciones del Estado y sus modificaciones.
- Ley N° 28411 - Ley General del Sistema Nacional del Presupuesto.
- Ley N° 31638 - Ley de Presupuesto del Sector Público para el año fiscal 2023.
- Ley N° 27806 - Ley de Transparencia y de Acceso a la Información Pública.
- Ley N° 27444 - Ley del Procedimiento Administrativo General.
- Bases administrativas y términos de referencia del presente concurso.
- Directivas, Pronunciamientos y Opiniones del OSCE.
- Código Civil.

##### Sobre el INVIERTE.PE

- Decreto Supremo N° 231-2022-EF, que modifica el Reglamento del Decreto Legislativo N° 1432.
- Decreto Legislativo N° 1432, que modifica el Decreto Legislativo N° 1252 que crea el Sistema Nacional de Programación Multianual y Gestión de Inversiones (INVIERTE.PE) y deroga la Ley N° 27293, ley del Sistema Nacional de Inversión Pública.
- Decreto Supremo N° 108-2021-EF, que modifica el Decreto Supremo N° 289-2019-EF que aprueba las disposiciones para la incorporación progresiva de BIM en la inversión pública.

<b>Elaborado por:</b> Dennis Beltrán – Esp. Corp. Formulación y Evaluación Katia Lack – Responsable de UF 20 de julio de 2020  	<b>Revisado por:</b> Roberto La Rosa Salas Gerente Corp. de Proyectos 23 de julio de 2020 	<b>Revisado por:</b> Simeón Peña Pajuelo Coordinador Corp. SIG 29 de julio de 2020 	<b>Aprobado por:</b> Javier Muro Rosado Gerente General 30 de julio de 2020 
--	---	--	---

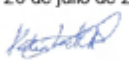







	<b>ESTÁNDAR</b>		Código:	EC03-03
	<b>TÉRMINOS DE REFERENCIA PARA LA CONTRATACIÓN DE CONSULTORÍAS PARA LA ELABORACIÓN DE ESTUDIO DE PRE INVERSIÓN Y EXPEDIENTE TÉCNICO DE OBRA</b>		Versión:	01/30-07-2020
			Página:	2 de 91

- Decreto Legislativo N° 1486, que establece las disposiciones para mejorar y optimizar la ejecución de las inversiones públicas.
- Directiva N° 001-2019-EF/63.01, que establece las disposiciones que regulan el funcionamiento del Sistema Nacional de Programación Multianual y Gestión de Inversiones y los procesos y procedimientos para la aplicación de las fases del Ciclo de Inversión.
- Guía General para la Identificación, Formulación y Evaluación de Proyectos de Inversión del Ministerio de Economía y Finanzas.
- Lineamientos para la identificación y registro de las Inversiones de Optimización, de Ampliación Marginal, de Rehabilitación y de Reposición - IOARR del Ministerio de Economía y Finanzas.
- Nota Técnica para el uso de los Precios Sociales en la Evaluación Social de Proyectos de Inversión.

#### Sobre el Sector de Electricidad

- Ley N° 25844 - Ley de Concesiones Eléctricas y sus modificaciones.
- Decreto Supremo N° 009-93-EM, que aprueba el Reglamento de la Ley de Concesiones Eléctricas, y sus modificaciones.
- Código Nacional de Electricidad - Suministro 2011.
- Código Nacional de Electricidad - Utilización 2006.
- Ley N° 28749 - Ley General de Electrificación Rural y sus modificaciones.
- Decreto Supremo N° 025-2007-EM, que aprueba el Reglamento de la Ley General de Electrificación Rural.
- Resolución del Consejo Directivo OSINERGMIN N° 616-2008-OS/CD, que aprueba la Base Metodológica para la aplicación de la Norma Técnica de Calidad de los Servicios Eléctricos.
- Resolución Directoral N° 016-2008-EM/DGE, que aprueba la Norma Técnica de Calidad de los Servicios Eléctricos Rurales.
- Resolución del Consejo Directivo OSINERGMIN N° 046-2009-OS/CD, que aprueba la Base metodológica para la aplicación de la Norma Técnica de Calidad de los Servicios Eléctricos Rurales.
- Resolución del Consejo Directivo OSINERGMIN N° 126-2020-OS/CD, que aprueba la inversión en la construcción de la infraestructura de los sistemas secundarios y complementarios de transmisión para el periodo 2021-2025.
  - Resolución del Consejo Directivo OSINERGMIN N° 228-2009-OS/CD, que establece el Procedimiento para la Supervisión de las Instalaciones de Distribución Eléctrica por Seguridad Pública.
  - Resolución del Consejo Directivo OSINERGMIN N° 218-2020-OS/CD, que aprueba el Manual de costos basado en actividades aplicable a las empresas de distribución eléctrica.
- Resolución del Consejo Directivo OSINERGMIN N° 207-2019-OS-CD, que establece plazo para retiro de cableado aéreo eléctrico en Centros Históricos.
- Reglamento de la Ley N° 31595, que establece un plazo de 24 meses para que las empresas de servicios de electricidad y telecomunicaciones retiren el cableado aéreo en desuso o en mal estado en las zonas urbanas.
- Resolución Directoral N° 018-2002-EM/DGE, que establece la Norma de Procedimientos para la Elaboración de Proyectos y Ejecución de Obras en Sistemas de Distribución y Sistemas de Utilización en Media Tensión en Zonas de Concesión de Distribución.
- Resolución Ministerial N° 074-2009-MEM-DM, que establece disposiciones aplicables para el cálculo de porcentaje máximo de facturación por el servicio de Alumbrado Público.
- Resolución Ministerial N° 013-2003-EM/DM, que establece la Norma Técnica DGE Alumbrado de Vías Públicas en Zonas de Concesión de Distribución.
  - Resolución Ministerial N° 111-2013-MEM/DM, que aprueba el Reglamento de Seguridad y Salud en el Trabajo con Electricidad.

<b>Elaborado por:</b> Dennis Beltrán – Esp. Corp. Formulación y Evaluación Katia Lack – Responsable de UF 20 de julio de 2020  	<b>Revisado por:</b> Roberto La Rosa Salas Gerente Corp. de Proyectos 23 de julio de 2020 	<b>Revisado por:</b> Simeón Peña Pajuelo Coordinador Corp. SIG 29 de julio de 2020 	<b>Aprobado por:</b> Javier Muro Rosado Gerente General 30 de julio de 2020 
--	---	--	---

	<b>ESTÁNDAR</b>		Código:	EC03-03
	<b>TÉRMINOS DE REFERENCIA PARA LA CONTRATACIÓN DE CONSULTORÍAS PARA LA ELABORACIÓN DE ESTUDIO DE PRE INVERSIÓN Y EXPEDIENTE TÉCNICO DE OBRA</b>		Versión:	01/30-07-2020
			Página:	3 de 91

- Procedimiento Técnico N° 20 del COES, que establece los requisitos y procesos a seguir para el Ingreso, modificación y retiro de instalaciones en el SEIN.
- Procedimiento Técnico N° 40 del COES, que establece el Procedimiento para la aplicación del numeral 3.5 de la NTCSE.
- Normas Técnicas Rurales de la Dirección General de Electricidad del Ministerio de Energía y Minas vigentes.
- Normas DGE "Terminología en Electricidad" y "Símbolos Gráficos en Electricidad".
- Norma Técnica para la Coordinación de Operación en Tiempo Real de los Sistemas Interconectados.
- Plan de Inversiones en Transmisión (Informes y Resoluciones).
- Normas Internacionales IEC, ANSI-IEEE, VDE, REA y DIN.
- Otras Normas, Reglamentos y Procedimientos vigentes aplicables.

Sobre la Metodología BIM:






- Resolución Directoral N°007-2020-EF/63.01, que define los lineamientos para la utilización de la metodología BIM en las inversiones públicas.
- Decreto Supremo N° 289-2019-EF, que aprueba disposiciones para la incorporación progresiva de BIM en la inversión pública.
- Resolución Ministerial N° 242-2019-VIVIENDA, que aprueba los lineamientos generales para el uso del BIM en proyectos de construcción en el portal institucional del Ministerio de Vivienda Construcción y Saneamiento
- Resolución Directoral N° 0002-2021-EF-/63.01, que aprueba el Plan de Implementación y Hoja de Ruta del Plan BIM para las entidades públicas sujetas al Sistema Nacional de Programación Multianual y Gestión de Inversiones aprobada mediante.
- NTP-ISO 19650-1:2021 Organización y digitalización de la información sobre edificios y obras de ingeniería civil, incluyendo el modelado de la información de la construcción (BIM). Gestión de la información mediante el modelado de la información de la construcción. Parte 1: Conceptos y principios. 1a Edición.
- NTP-ISO 19650-2:2021 Organización y digitalización de la información sobre edificios y obras de ingeniería civil incluyendo el modelado de la información de la construcción (BIM). Gestión de la información mediante el modelado de la información de la construcción. Parte 2: Fase de ejecución de los activos. 1a Edición.
- Resolución Directoral N° 005-2021-EF/63.01, que aprueba la Nota Técnica de Introducción BIM: Adopción en la Inversión Pública y la Guía Nacional BIM: Gestión de la información para inversiones desarrolladas con BIM.

Sobre uso de RPAS (Drones):

- Ley N° 30740 - Ley que regula el uso y las operaciones de los Sistemas de Aeronaves Pilotadas a Distancia (RPAS).
- Resolución Directoral N° 501-2015-MTC/12, que aprueba la Norma Técnica Complementario NTC 001-2015 Requisitos para las Operaciones del Sistema de Aeronaves Pilotadas a Distancia.

Otros:


- Reglamento Nacional de Edificaciones y Directivas del Ministerio de Vivienda vigentes.
- Decreto Supremo N° 014-2019-EM, que aprueba el Reglamento para la Protección Ambiental en las actividades eléctricas.
- Ley N° 28611 - Ley General del Ambiente aprobado mediante Decreto Legislativo N° 1055 y modificaciones.
- Ley N° 27446 - Ley del Sistema Nacional de Evaluación de Impacto Ambiental que ha sido modificado por el Decreto Legislativo N° 1078.

<b>Elaborado por:</b> Dennis Beltrán – Esp. Corp. Formulación y Evaluación Katia Lack – Responsable de UF 20 de julio de 2020  	<b>Revisado por:</b> Roberto La Rosa Salas Gerente Corp. de Proyectos 23 de julio de 2020 	<b>Revisado por:</b> Simeón Peña Pajuelo Coordinador Corp. SIG 29 de julio de 2020 	<b>Aprobado por:</b> Javier Muro Rosado Gerente General 30 de julio de 2020 
--	---	--	---







	<b>ESTÁNDAR</b>		Código:	EC03-03
	<b>TÉRMINOS DE REFERENCIA PARA LA CONTRATACIÓN DE CONSULTORÍAS PARA LA ELABORACIÓN DE ESTUDIO DE PRE INVERSIÓN Y EXPEDIENTE TÉCNICO DE OBRA</b>		Versión:	01/30-07-2020
			Página:	4 de 91

- Decreto Supremo N° 019-2009-MINAM, que aprueba el Reglamento de la Ley del Sistema Nacional de Evaluación de Impacto Ambiental.
- Ley N° 26786 - Ley de Evaluación de Impacto Ambiental para Obras y Actividades susceptibles de causar daño al ambiente.
- Decreto Legislativo N° 613, que aprueba el Código del Medio Ambiente y los Recursos Naturales.
- Decreto Legislativo N° 1278, que aprueba la Ley de Gestión Integral de Residuos Sólidos.
- Decreto Supremo N° 014-2017-MINAM, que aprueba el reglamento del Decreto Legislativo N° 1278.
- Ley N° 28245 - Ley Marco del Sistema Nacional de Gestión Ambiental.
- Decreto Supremo N° 008-2005-PCM, que aprueba el Reglamento de la Ley Marco del Sistema de Gestión Ambiental.
- Guía de Estudios de Impacto Ambiental para las Actividades Eléctricas, emitida por la Dirección General de Asuntos Ambientales del Ministerio de Energía y Minas (DGAA/MEM), elaborada por CENERGIA.
- Decreto Supremo N° 011-2022-MC, que aprueba el Reglamento de Intervenciones Arqueológicas.
- Decretos, normas sobre Imposición de Servidumbre.
- Ley N° 17752 - Ley General de Aguas.
- Resolución Directoral N° 008-97-EM/DGAA, que aprueba los niveles máximos permisibles para efluentes líquidos producto de las actividades de generación, transmisión y distribución de energía eléctrica.
- Ley N° 31204 - Ley General del Patrimonio Paleontológico del Perú
- Normas sobre consideraciones de mitigación de riesgo ante cualquier desastre en términos de organización, función y estructura.
- Normas de accesibilidad para personas con discapacidad física y mental.
- Normas INDECOPI.

## 6. GENERALIDADES



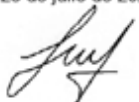


### 6.1 Antecedentes


Desde 1992, bajo el marco de la Ley de Concesiones Eléctricas (Decreto Legislativo N° 25844), la Empresa Regional de Distribución Eléctrica del Centro del Perú S.A. - ELECTROCENTRO S.A. tiene áreas de concesiones autorizadas para la distribución y comercialización de energía eléctrica, las cuales comprenden las regiones de Junín, Huánuco, Pasco y Huancavelica, Ayacucho y en Cusco (parte de la provincia de La Convención, y en Lima (parte de las provincias de Yauyos y Huarochiri).

ELECTROCENTRO S.A. es responsable de operar y mantener las subestaciones de potencia del sistema secundario de transmisión en el ámbito del proyecto, y tiene como finalidad garantizar la calidad y confiabilidad del servicio eléctrico, optimizar el control de las operaciones y reducir las pérdidas de energía.

Además, ELECTROCENTRO S.A. desarrolla actividades de generación y transmisión de energía eléctrica, aunque en menor medida que las de distribución y comercialización y para ello cuenta también con sus respectivas resoluciones de concesión.

ELECTROCENTRO S.A. cuenta con seis unidades de negocio (Ayacucho, Huancavelica, Huancayo, Tarma-Pasco, Selva Central, Huánuco-Tingo María) y los servicios eléctricos

<b>Elaborado por:</b> Dennis Beltrán – Esp. Corp. Formulación y Evaluación Katia Lack – Responsable de UF 20 de julio de 2020  	<b>Revisado por:</b> Roberto La Rosa Salas Gerente Corp. de Proyectos 23 de julio de 2020 	<b>Revisado por:</b> Simeón Peña Pajuelo Coordinador Corp. SIG 29 de julio de 2020 	<b>Aprobado por:</b> Javier Muro Rosado Gerente General 30 de julio de 2020 
--	---	---	---

	<b>ESTÁNDAR</b>		Código:	EC03-03
	<b>TÉRMINOS DE REFERENCIA PARA LA CONTRATACIÓN DE CONSULTORÍAS PARA LA ELABORACIÓN DE ESTUDIO DE PRE INVERSIÓN Y EXPEDIENTE TÉCNICO DE OBRA</b>		Versión:	01/30-07-2020
			Página:	5 de 91

mayores (Valle del Mantaro, Chupaca, Pichanaki, Satipo y Yauli La Oroya) para efectos operativos y administrativos, las que están distribuidas en su ámbito de concesión.

ELECTROCENTRO S.A. (en adelante LA ENTIDAD), es una empresa perteneciente al GRUPO DISTRILUZ que además la conforman las empresas eléctricas HIDRANDINA, ENOSA y ENSA).

LA ENTIDAD dentro de su Programa de Inversiones tiene la iniciativa de inversiones con el siguiente código de portafolio: Proyecto: 4-19-AC-0083 que sustentan el requerimiento del área técnica para la implementación del proyecto: "MEJORAMIENTO DE REDES MT Y BT ALIMENTADORES CRITICO A4954 DE LA SET CHAPRIN, TRAMOS CRITICOS IDENTIFICADOS (PALLANCHACRA, MOSCA, RODEO) Y (PALLANCHACRA, SAN RAFAEL, MATIHUACA, CHACOS)".

Actualmente las instalaciones de media tensión operan en un nivel de tensión de 13,2 kV trifásico, con cable de guarda ha sido sustraído en varios tramos del alimentador, asimismo está conformado con infraestructura de madera en estado de podredumbre y que data su ejecución de los años 1984 a cargo del Gobierno Regional de Pasco, diversas municipalidades y obras del Ministerio de Energía y Minas transferidas a Electrocentro S.A., es por ello que su estado de deterioro es significativo con casi 40 años de vida útil, a la fecha incumplen distancias mínimas de seguridad establecidos en el CNE suministro 2011 y deficiencias estipuladas en la RCD 228-2009-OS/CD.

La construcción de las redes que datan casi 40 años no ha considerado aspectos técnicos que fueron mejorando con el transcurrir de los años, los mismos que a la fecha deberían de cumplirse, asimismo el recorrido de la línea debe realizarse tomando en consideración la accesibilidad para la operación y mantenimiento del sistema de las instalaciones de media tensión y ubicación de los puntos de seccionamiento y reconectores, en la actualidad el recorrido de la línea quedo por zonas inaccesibles, los cual perjudican los indicadores SAIFI y SAIDI en el tema de atención de interrupciones.

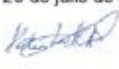

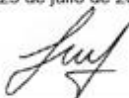


Finalmente, cada año en las temporadas de invierno los índices de interrupciones se incrementan, generando constantes reclamos de los usuarios y autoridades del sector, los mismos que derivan en reclamos al Osinergmin, Defensoría del Pueblo, Fiscalía Provincial en materia ambiental de Pasco y Fiscalía Provincial de Prevención del delito debido a casos de accidentes por incumplir con las distancias mínimas de seguridad.

## 6.2 Ubicación y vías de acceso

### a. Ubicación


El área de influencia del proyecto, está definido por la siguiente ubicación:

<b>Unidad de Negocios</b>	Pasco
<b>Departamento</b>	Huánuco
<b>Provincias</b>	Huánuco, Lauricocha, Yarowilca, Puerto Inca, Huacaybamba, Pachitea, Dos de Mayo, Ambo.

<b>Elaborado por:</b> Dennis Beltrán – Esp. Corp. Formulación y Evaluación Katia Lack – Responsable de UF 20 de julio de 2020  	<b>Revisado por:</b> Roberto La Rosa Salas Gerente Corp. de Proyectos 23 de julio de 2020 	<b>Revisado por:</b> Simeón Peña Pajuelo Coordinador Corp. SIG 29 de julio de 2020 	<b>Aprobado por:</b> Javier Muro Rosado Gerente General 30 de julio de 2020 
--	---	---	---

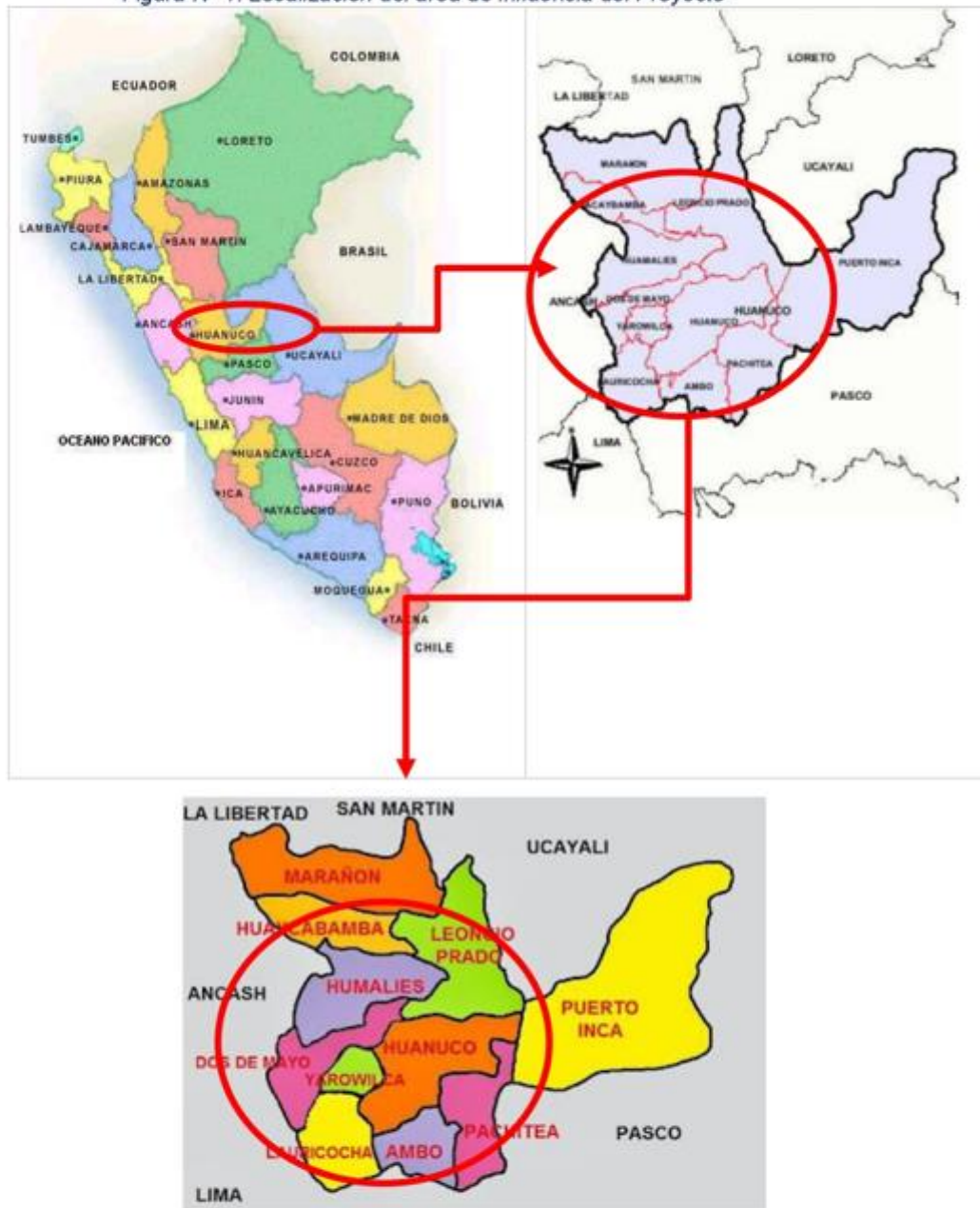











	<b>ESTÁNDAR</b>		Código:	EC03-03
	<b>TÉRMINOS DE REFERENCIA PARA LA CONTRATACIÓN DE CONSULTORÍAS PARA LA ELABORACIÓN DE ESTUDIO DE PRE INVERSIÓN Y EXPEDIENTE TÉCNICO DE OBRA</b>		Versión:	01/30-07-2020
			Página:	6 de 91

<b>Distritos</b>	Varios
<b>Sectores</b>	Huánuco

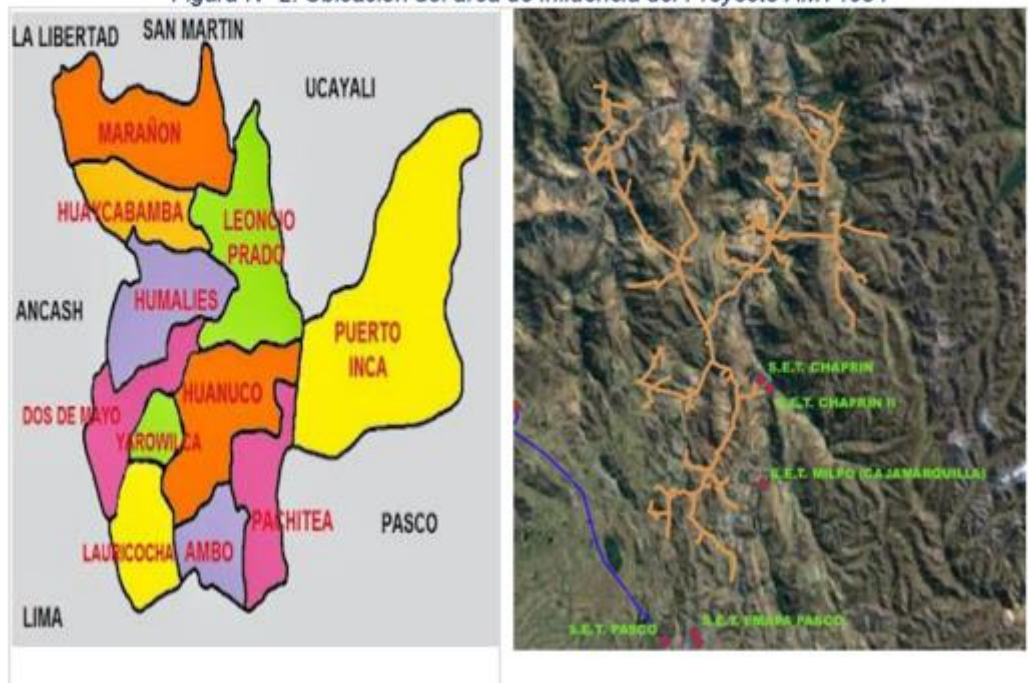
*Figura N° 1: Localización del área de influencia del Proyecto*



<b>Elaborado por:</b> Dennis Beltrán – Esp. Corp. Formulación y Evaluación Katia Lack – Responsable de UF 20 de julio de 2020  	<b>Revisado por:</b> Roberto La Rosa Salas Gerente Corp. de Proyectos 23 de julio de 2020 	<b>Revisado por:</b> Simeón Peña Pajuelo Coordinador Corp. SIG 29 de julio de 2020 	<b>Aprobado por:</b> Javier Muro Rosado Gerente General 30 de julio de 2020 
--	---	---	---



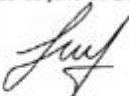

	<b>ESTÁNDAR</b>		Código:	EC03-03
	<b>TÉRMINOS DE REFERENCIA PARA LA CONTRATACIÓN DE CONSULTORÍAS PARA LA ELABORACIÓN DE ESTUDIO DE PRE INVERSIÓN Y EXPEDIENTE TÉCNICO DE OBRA</b>		Versión:	01/30-07-2020
			Página:	7 de 91

*Figura N° 2: Ubicación del área de influencia del Proyecto AMT4954*




*Figura N° 3: Ubicación de áreas específicas del Proyecto*

DEPARTAMENTO	PROVINCIA	DISTRITO
Huánuco	Huánuco	San Pedro de Challan
		Pillco Marca
		Yacus
		Yarumayo
		Churubamba
		Margos
	Lauricocha	Baños
		San Miguel de Cauri
		Choras
	Yarowilca	Choras
	Puerto Inca	Codo de Pozuzo
		Honcra
	Huacaybamba	Huacaybamba
		Canchabamba
	Pachitea	Molino
		Panao
	Dos de Mayo	Chuquis
		Marías
		Pachas
		Quivilla

<b>Elaborado por:</b> Dennis Beltrán – Esp. Corp. Formulación y Evaluación Katia Lack – Responsable de UF 20 de julio de 2020  	<b>Revisado por:</b> Roberto La Rosa Salas Gerente Corp. de Proyectos 23 de julio de 2020 	<b>Revisado por:</b> Simeón Peña Pajuelo Coordinador Corp. SIG 29 de julio de 2020	<b>Aprobado por:</b> Javier Muro Rosado Gerente General 30 de julio de 2020 
--	---	---	---




	<b>ESTÁNDAR</b>		Código:	EC03-03
	<b>TÉRMINOS DE REFERENCIA PARA LA CONTRATACIÓN DE CONSULTORÍAS PARA LA ELABORACIÓN DE ESTUDIO DE PRE INVERSIÓN Y EXPEDIENTE TÉCNICO DE OBRA</b>		Versión:	01/30-07-2020
			Página:	8 de 91

	Ambo	Sillapata
		Ambo
		San Francisco
		San Rafael
		Cayna
		Colpas

#### b. Vías de Acceso a la zona de proyecto

El acceso a la zona del proyecto se realiza por:

- **Vía aérea:** Vuelos regulares desde Lima a la ciudad de Huánuco (45 minutos de vuelo aprox.) Esta ruta de Lima a Huánuco también se puede hacer directamente por vía aérea (40 minutos). Las aerolíneas que realizan esta ruta son: Star Perú y LC Busre.

**Vía terrestre:** Huánuco se encuentra ubicado en la parte Centro Oriental del Perú se puede llegar por vía aérea y terrestre. Desde Lima el acceso por tierra se realiza a través de la carretera central considerada la más recomendable, pasará por Matucana, San Mateo, Tidlío, La Oroya, Junín, Cerro de Paso, San Rafael, Ambo, hasta arribar a Huánuco 410 Km. de recorrido, el tiempo promedio es de ocho horas de viaje en ómnibus. Lima-La Oroya-Huánuco, 410 km (9 horas en auto aproximadamente).

El Acceso a Huánuco es el siguiente: Se accede a Huánuco a través de la Carretera Central hasta La Oroya y sigue por Cerro de Pasco-San Rafael-Huánuco.



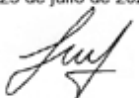


Muchos de los distritos que forman parte del proyecto cuentan con telefonía de diferentes operadores.

- Ambo (Prov. Ambo) 24 km / 25 minutos.
- La Unión (Prov. Dos de Mayo) 137 km / 5 horas.
- Huacaybamba (Prov. Huacaybamba) 293 km.
- Llata (Prov. Huamálies) 172 km / 5 horas.
- Panao (Prov. Pachitea) 63 km / 2 horas.
- Puerto Inca (Prov. Puerto Inca) 362 km / 12 horas.
- Jesús (Prov. Lauricocha) 81 km / 3 horas.
- Chavinillo (Prov. Yarowilca) 72 km / 3 horas


#### 6.3 Objetivos

**Objetivo de los Términos de Referencia:** Establecer el marco técnico referencial dentro del cual debe ser desarrollado el Estudio de Pre Inversión, Expediente Técnico de Obra y estudios complementarios; qué deberá cumplir el CONSULTOR.

**Objetivo Específico:** Formular y obtener la declaratoria de viabilidad del Estudios de Pre Inversión en marco de las normas y Directivas vigentes del Sistema Nacional de Programación Multianual y Gestión de Inversiones (en adelante INVIERTPE); luego la

<b>Elaborado por:</b> Dennis Beltrán – Esp. Corp. Formulación y Evaluación Katia Lack – Responsable de UF 20 de julio de 2020  	<b>Revisado por:</b> Roberto La Rosa Salas Gerente Corp. de Proyectos 23 de julio de 2020 	<b>Revisado por:</b> Simeón Peña Pajuelo Coordinador Corp. SIG 29 de julio de 2020 	<b>Aprobado por:</b> Javier Muro Rosado Gerente General 30 de julio de 2020 
--	---	--	---



	<b>ESTÁNDAR</b>		Código:	EC03-03
	<b>TÉRMINOS DE REFERENCIA PARA LA CONTRATACIÓN DE CONSULTORÍAS PARA LA ELABORACIÓN DE ESTUDIO DE PRE INVERSIÓN Y EXPEDIENTE TÉCNICO DE OBRA</b>		Versión:	01/30-07-2020
			Página:	9 de 91

formulación y la aprobación del Expediente Técnico de Obra y los Estudios Complementarios para obtención de permisos, en el marco de la Ley de Contrataciones del Estado y Reglamento vigente.

N°	Alcance de los estudios del (de los) proyecto(s)	Cantidad
1	Estudio de Pre Inversión	01
2	Expediente Técnico de Obra	01
3	Estudios Complementarios	01

En tal sentido, se deberá tener en cuenta que el resultado de la fase de formulación y evaluación permitirá iniciar la fase de inversión mediante la formulación del Expediente Técnico de Obra, es decir, el Estudio de Pre Inversión Aprobado, será la base para la formulación del Expediente Técnico de Obra; teniendo presente que no se podrá elaborar el Expediente Técnico de Obra hasta no contar con la viabilidad del proyecto.

**IMPORTANTE:** En cumplimiento del artículo 37 del Reglamento de la Ley de Contrataciones del Estado, en el cual se considera que la presente contratación será por paquete, es decir, considera la formulación del Estudio de Pre Inversión y Expediente Técnico de Obra.



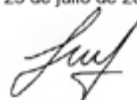


#### 6.4 Descripción de la situación actual

##### 6.4.1 Identificación de la Unidad Productora

Tipo de Proyecto	Unidad Productora	Nombre o código de la Instalación
Distribución	Alimentador de Media Tensión	AMT A4954
	Subestación de Distribución	Varios según la evaluación de la Unidad Productora


##### 6.4.2 Descripción del estado situacional preliminar

Actualmente las instalaciones de media tensión operan en un nivel de tensión de 22.9 kV, trifásico, con infraestructura de madera que data su ejecución en la década de 1984 a cargo de Gobierno Regional de Pasco, diversas municipalidades y obras del ministerio de Energía y Minas transferidas a Electrocentro S.A., mantienen un estado avanzado de deterioro, por vida útil vencida e incumplen en muchos casos las distancias mínimas de seguridad establecidas en el CNE Suministro 2011 (riesgos para la seguridad pública), problemas de mala calidad de producto (niveles de tensión fuera de los rangos establecidos), mala calidad de suministro (interrupciones de servicio), pérdidas de energía y otras contingencias que deben atenderse, como la adecuación de AP de acuerdo a la normatividad y además pequeñas ampliaciones de nuevas áreas colindantes al poblado existente.

<b>Elaborado por:</b> Dennis Beltrán – Esp. Corp. Formulación y Evaluación Katia Lack – Responsable de UF 20 de julio de 2020  	<b>Revisado por:</b> Roberto La Rosa Salas Gerente Corp. de Proyectos 23 de julio de 2020 	<b>Revisado por:</b> Simeón Peña Pajuelo Coordinador Corp. SIG 29 de julio de 2020 	<b>Aprobado por:</b> Javier Muro Rosado Gerente General 30 de julio de 2020 
--	---	--	---





	<b>ESTÁNDAR</b>		Código:	EC03-03
	<b>TÉRMINOS DE REFERENCIA PARA LA CONTRATACIÓN DE CONSULTORÍAS PARA LA ELABORACIÓN DE ESTUDIO DE PRE INVERSIÓN Y EXPEDIENTE TÉCNICO DE OBRA</b>		Versión:	01/30-07-2020
			Página:	10 de 91

## BALANCE DE ENERGIA EN DISTRIBUCIÓN DE ALIMENTADORES DE PASCO

Periodo	Unidad	Nombre Sector	AUM	Totalizador	Consumo BT	Consumo MT	AP	Venta	Perdida (kWh)	Perdida (%)
201712	Pasco	976-01 HUARIACA	A4954	186,924	95,058	11,482	24,005	130,548	58,378	30.16

Las localidades involucradas de remodelación de redes MT del alimentador critico A4954 de la SET Chaprin, pallanchacra, rodeo, san francisco de mosca, Racray Pueblo Nuevo, Muñahuara, Acochacan, Parcoy, Pulpol, Chacos, Matihuaca, San Joaquin, Primero de Mayo, Corralcancha, Alcas, Querojamanan, Cochacalla, San Rafael, Callanca, Tecte, Estancia Pata, Ayancocha, Marcamayo, Tugna, Anaypampa, Pimacocha, Pascana, Quircan, Huagas, Anay, Shira Shira Quircan, San Pedro de Acobamba y Rondos, son zonas netamente rural cuya actividad principal es la agricultura y ganadería.






Cabe señalar, que para el diseño de la obra hace 35 años, no se ha tomado en consideración muchos aspectos técnicos, tal como el recorrido de la línea debe realizarse tomando en consideración la accesibilidad para la operación y mantenimiento del sistema de las instalaciones de media tensión y ubicación de los puntos de seccionamiento y reconectores, ya que en la actualidad el recorrido de la línea es por zonas inaccesibles que dificultan la atención inmediata y perjudican los indicadores SAIFI y SAIDI en el tema de atención de interrupciones.

Cada año en las temporadas de invierno los índices de interrupciones se incrementan, generando constantes reclamos de los usuarios y autoridades del sector, los mismos que derivan en reclamos al Osinergmin, Defensoría del Pueblo, Fiscalía Provincial en materia ambiental de Pasco y Fiscalía Provincial de Prevención del delito debido a casos de accidentes por incumplir con las distancias mínimas de seguridad.


Debido a la antigüedad de las instalaciones de media tensión del alimentador A4954, de la SET Chaprin, se tiene diversas actas de inspección conjunta de Osinergmin y personal de la empresa concesionaria, los cuales han generado el traslado de diversos oficios de Osinergmin para la subsanación de deficiencias en el sistema de media y baja tensión, para lo cual se está adjuntando los cargos del IV trimestre 2018 y I trimestre 2019, que sustentan la precariedad de las instalaciones eléctricas y posibilidad de inicio de proceso sancionador a cargo de Osinergmin por incumplimiento de los diversos procedimientos de supervisión a cargo del ente fiscalizador.

Mediante Adjunto el D.S. N° 040-2019-PCM se declara en emergencia en varios distritos de algunas provincias de los departamentos de Arequipa y Huánuco por desastre a consecuencia de deslizamiento y huaicos, debido a intensas precipitaciones pluviales, de acuerdo al siguiente detalle:

DEPARTAMENTO	PROVINCIA	DISTRITO
Huánuco	Huánuco	San Pedro de Challan

<b>Elaborado por:</b> Dennis Beltrán – Esp. Corp. Formulación y Evaluación Katia Lack – Responsable de UF 20 de julio de 2020  	<b>Revisado por:</b> Roberto La Rosa Salas Gerente Corp. de Proyectos 23 de julio de 2020 	<b>Revisado por:</b> Simeón Peña Pajuelo Coordinador Corp. SIG 29 de julio de 2020 	<b>Aprobado por:</b> Javier Muro Rosado Gerente General 30 de julio de 2020 
--	---	--	---




**BASES INTEGRADAS****EMPRESA REGIONAL DE SERVICIO PÚBLICO DE ELECTRICIDAD DEL CENTRO S.A.****Adjudicación Simplificada N°54-2023–Electrocentro S.A. – Segunda Convocatoria**

	<b>ESTÁNDAR</b>		Código:	EC03-03
	<b>TÉRMINOS DE REFERENCIA PARA LA CONTRATACIÓN DE CONSULTORÍAS PARA LA ELABORACIÓN DE ESTUDIO DE PRE INVERSIÓN Y EXPEDIENTE TÉCNICO DE OBRA</b>		Versión:	01/30-07-2020
			Página:	11 de 91

		Pillco Marca
		Yacus
		Yarumayo
		Churubamba
		Margos
	Lauricocha	Baños
		San Miguel de Cauri
		Choras
	Yarowilca	Choras
	Puerto Inca	Codo de Pozuzo
		Honcria
	Huacaybamba	Huacaybamba
		Canchabamba
	Pachitea	Molino
		Panao
	Dos de Mayo	Chuquis
		Marías
		Pachas
		Quivilla
		Sillapata
	Ambo	Ambo
		San Francisco
		San Rafael
		Cayna
		Colpas
<b>1 Departamento</b>	<b>8 Provincias</b>	<b>26 Distritos</b>

En la provincia de Ambo se encuentra 03 distritos declarados en estado de emergencia (San Rafael, Cayna y Colpas), que están bajo la administración del SEM Pasco debido a que el alimentador A4954 suministra energía a los distritos indicados y cuyas instalaciones eléctricas han sido afectadas como consecuencias de deslizamientos, huaicos, debido a intensas precipitaciones pluviales, los cuales han generado pérdidas económicas significativas, incremento de quejas y reclamos de nuestros clientes y mala imagen para la empresa.


Las localidades involucradas de remodelación de los tramos de las redes de media tensión identificados del alimentador crítico A4954 de la SET Chaprin, comprenden las siguientes localidades indicados por la línea troncal y ramales principales, que comprenden las obras ejecutadas del PSE Huariaca I, II, y III etapa, así como las del Gobierno Regional de Pasco y Municipalidades, agrupadas según detalle adjunto:

<b>Elaborado por:</b> Dennis Beltrán – Esp. Corp. Formulación y Evaluación Katia Lack – Responsable de UF 20 de julio de 2020  	<b>Revisado por:</b> Roberto La Rosa Salas Gerente Corp. de Proyectos 23 de julio de 2020 	<b>Revisado por:</b> Simeón Peña Pajuelo Coordinador Corp. SIG 29 de julio de 2020 	<b>Aprobado por:</b> Javier Muro Rosado Gerente General 30 de julio de 2020 
--	---	---	--







	<b>ESTÁNDAR</b>		Código:	EC03-03
	<b>TÉRMINOS DE REFERENCIA PARA LA CONTRATACIÓN DE CONSULTORÍAS PARA LA ELABORACIÓN DE ESTUDIO DE PRE INVERSIÓN Y EXPEDIENTE TÉCNICO DE OBRA</b>		Versión:	01/30-07-2020
			Página:	12 de 91

1. Línea Troncal que sale desde la SET Chaprin hasta el seccionamiento I419056 la Merced de Jarria.
2. Línea troncal del seccionamiento I407469 Pallanchacra a la estructura 4PP00703 Rodeo.
3. Línea troncal desde el seccionamiento I407450 Pallanchacra, I407411 Primero de Mayo- I407454 Cochacalla, estructura 4PP30225 San Rafael.
4. Línea troncal desde la SED E418751 Santa Rosa de Cayan, seccionamiento I419053 y seccionamiento I407335 (Gorepa).
5. Línea troncal derivación desde el seccionamiento I409052, I419055, SED E418760 San Pedro de Acobamba.
6. Línea troncal derivación desde el seccionamiento I419048, I407457 seccionamiento a Querojamanan, Alcas, San Joaquin y Corralcancha.



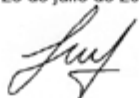

Líneas de derivación que incluyen la remodelación redes de MT, BT, SED, y AP:


1. Línea derivación desde la SED E418838 Rodeo, SED E418839 San Francisco de Mosca, SED E418840 Racray Pueblo Nuevo, SED E418747 Muñahuara, SED E418749 Acochan, SED E418750 Parcoy.
2. Línea de derivación desde el seccionamiento I407471 seccionamiento a Pulpol a la SED E418748 Pulpol.
3. Línea de derivación desde el seccionamiento I407413 seccionamiento a Chacos hasta la SED E418843 Chacos.
4. Línea de derivación desde el seccionamiento I419048 a la SED E418848 Matihuanca, E418776 San Joaquín, E418777, E418778 Corralcancha, E418774 Alcas, E418773 Querojamanan.
5. Línea de derivación desde el seccionamiento I407414 San Rafael, SED'S E418873 Callanca, E418845 Carretera, E418846 Parque, E418950 Jr. Progreso y SED E418951 Jr. 10 de junio.
6. Línea de derivación seccionamiento I407479 Tecte, SED'S E418796 Estancia Pata, E418797 Ayancocha, E418799 Marcamayo, E418940 Tugna, E418798 Anaypampa.
7. Línea derivación desde el seccionamiento I409052, SED'S E418752 E418753 Pumacocha, E418754 Pascana, E418755 E418756 Quircan, E418944 Huagas, E418946 Anay.
8. Línea de derivación desde el seccionamiento I409055 a las SED'S E418918 Shira Shira Qircan E418758, E418759, y E418760 de San Pedro de Acobamba.
9. Línea de derivación del punto de seccionamiento I418790 seccionamiento a Rondos a la SED'S E418787 y E418788 de Rondos.

El alimentador A4954 de la SET Chaprin pertenece al SE0224-Pasco rural, está en el sector típico 6 y tiene una longitud de 265 km de red de media tensión, 171 km de redes de baja tensión, 146 subestaciones de distribución, 1160 unidades de alumbrado público y 3678 suministros.

#### Propósito:

Mejorar la calidad de servicio, reducir las pérdidas de energía en distribución, la finalidad es continuar suministrando energía con calidad y confiabilidad de acuerdo a los estándares requeridos por Osinergmin y la política de Electrocentro S.A. disminuir los riesgos de

<b>Elaborado por:</b> Dennis Beltrán – Esp. Corp. Formulación y Evaluación Katia Lack – Responsable de UF 20 de julio de 2020  	<b>Revisado por:</b> Roberto La Rosa Salas Gerente Corp. de Proyectos 23 de julio de 2020 	<b>Revisado por:</b> Simeón Peña Pajuelo Coordinador Corp. SIG 29 de julio de 2020 	<b>Aprobado por:</b> Javier Muro Rosado Gerente General 30 de julio de 2020 
--	---	---	---

	<b>ESTÁNDAR</b>		Código:	EC03-03
	<b>TÉRMINOS DE REFERENCIA PARA LA CONTRATACIÓN DE CONSULTORÍAS PARA LA ELABORACIÓN DE ESTUDIO DE PRE INVERSIÓN Y EXPEDIENTE TÉCNICO DE OBRA</b>		Versión:	01/30-07-2020
			Página:	13 de 91

accidentes por electrocución por distancias mínimas de seguridad, caída de postes y conductores, reducir los costos de operación y mantenimiento, como resultado de contar con instalaciones nuevas, así como minimizar las pérdidas técnicas y evitar procesos sancionadores del Osinergmin, por incumplimiento de los diversos procedimientos de fiscalización a cargo de la Oficina Regional de Osinergmin Pasco.

#### Alcances:

- ✓ Elaboración del estudio de remodelación (incluir el estudio de protección y coordinación con el montaje respectivo de los equipos, incluye instalación de seccionadores, indicadores de falla y reconectores instalados que pudieran reubicarse en caso sea necesario modificar la topología de los tramos de media tensión de la línea troncal a remodelarse, teniendo en cuenta los accesos para la operación y mantenimiento de las redes de MT, línea troncal en 22.9 kV.
- ✓ Levantamiento de data de infraestructura a rehabilitar (código, cantidad, etc.)
- ✓ El estudio de remodelación de tramos de la línea troncal y derivaciones comprende las redes de MT, BT, SED, y AP según detalle adjunto:






Las líneas troncales que comprende la relación de las redes de media tensión, incluye la presentación de los estudios eléctricos (flujo de carga, corto circuito y coordinación de protecciones), DIA, Servidumbre, CIRA, y Certificado de zona de riesgo no mitigable y zona intangible enmarcada en la ley N° 30556.


Las localidades involucradas de remodelación de redes de MT y BT del alimentador crítico A4954 de la SET Chaprin, comprenden las siguientes localidades indicados por la línea troncal y ramales principales, que comprenden las obras ejecutadas del PSE Huariaca I, II, y III etapa, así como las del gobierno regional de Pasco y Municipalidades, agrupadas según detalle adjunto:

1. Línea Troncal que sale desde la SET Chaprin hasta el seccionamiento I419056 la Merced de Jarria.
2. Línea troncal del seccionamiento I407469 Pallanchacra a la estructura 4PP00703 Rodeo.
3. Línea troncal desde el seccionamiento I407450 Pallanchacra, I407411 Primero de Mayo- I407454 Cochacalla, estructura 4PP30225 San Rafael.
4. Línea troncal desde la SED E418751 Santa Rosa de Cayán, seccionamiento I419053 y seccionamiento I407335 (Gorepa).
5. Línea troncal derivación desde el seccionamiento I409052, I419055, SED E418760 San Pedro de Acobamba.

Línea de derivación que incluye redes de MT, BT, y SED y AP:


6. Línea derivación desde la SED E418838 –Rodeo a la SED E418839 – San Francisco de Mosca, SED E418840 Racray Pueblo Nuevo, SED E418747 Muñahuara, SED E418749 Acochacan, SED E418750 Parcoy.
7. Línea de derivación desde el seccionamiento I407471 seccionamiento a Pulpol a la SED E418748 Pulpol.
8. Línea de derivación desde el seccionamiento I407413 seccionamiento a Chacos hasta la SED E418843 Chacos.

<b>Elaborado por:</b> Dennis Beltrán – Esp. Corp. Formulación y Evaluación Katia Lack – Responsable de UF 20 de julio de 2020  	<b>Revisado por:</b> Roberto La Rosa Salas Gerente Corp. de Proyectos 23 de julio de 2020 	<b>Revisado por:</b> Simeón Peña Pajuelo Coordinador Corp. SIG 29 de julio de 2020 	<b>Aprobado por:</b> Javier Muro Rosado Gerente General 30 de julio de 2020 
--	---	--	--







	<b>ESTÁNDAR</b>		Código:	EC03-03
	<b>TÉRMINOS DE REFERENCIA PARA LA CONTRATACIÓN DE CONSULTORÍAS PARA LA ELABORACIÓN DE ESTUDIO DE PRE INVERSIÓN Y EXPEDIENTE TÉCNICO DE OBRA</b>		Versión:	01/30-07-2020
			Página:	14 de 91

9. Línea de derivación desde el seccionamiento I419048 a la SED E418848 Matihuanca, E418776 San Joaquín, E418777, E418778 Corralcancha, E418774 Alcas, E418773 Querojamanan.
  10. Línea de derivación desde el seccionamiento I407414 San Rafael, SED'S E418873 Callanca, E418845 Carretera, E418846 Parque, E418950 Jr. Progreso y SED E418951 Jr. 10 de junio.
  11. Línea de derivación seccionamiento I407479 Tecte, SED'S E418796 Estancia Pata, E418797 Ayancocha, E418799 Marcamayo, E418940 Tugna, E418798 Anaypampa.
  12. Línea derivación desde el seccionamiento I409052, SED'S E418752 E418753 Pumacocha, E418754 Pascana, E418755 E418756 Quircan, E418944 Huagas, E418946 Anay.
  13. Línea de derivación desde el seccionamiento I409055 a las SED'S E418918 Shira Shira Qircan E418758, E418759, y E418760 de San Pedro de Acobamba.
- ✓ Todos estos materiales y equipamiento instalados eran técnicamente garantizados y de probada calidad, según los prescrito en las normas técnicas corporativas.
  - ✓ Desmontaje de las instalaciones existente y traslado a almacenes de Electrocentro S.A designe.
  - ✓ Liquidación del Proyecto.

#### Características Generales de los Materiales:

Materiales estandarizados del Grupo Distriluz.






#### Beneficiarios:

El proyecto beneficia directamente a Electrocentro S.A. por incrementar confiabilidad y continuidad de la Unidad Empresarial de Pasco, en el departamento de Huánuco, provincias y distritos descritos en la ubicación del proyecto.


Dichas localidades están consideradas en para el mejoramiento de sus redes en los tramos de media tensión identificados el cual incluye las SED'S, RS y AP respectivamente, debido al cumplimiento de su vida útil y que en la actualidad vienen colapsando y generando constantes interrupciones y daños a nuestras instalaciones, así como deterioro de la imagen de la empresa, los cuales se pueden comprobar en los indicadores ISCAL de la Empresa.

El proyecto beneficiará inicialmente a 3387 clientes aproximadamente, distribuidos de la siguiente manera:

DEPARTAMENTO	PROVINCIA	DISTRITO	N° SED'S	N° de Clientes Domésticos	N° de clientes Mayores MT
Huánuco	Huánuco	San Pedro de Challan	Según Evaluación de la	3678 con proyección a captación de clientes por	Según evaluación de la Unidad Productora
		Pillco Marca			
		Yacus			

<b>Elaborado por:</b> Dennis Beltrán – Esp. Corp. Formulación y Evaluación Katia Lack – Responsable de UF 20 de julio de 2020  	<b>Revisado por:</b> Roberto La Rosa Salas Gerente Corp. de Proyectos 23 de julio de 2020 	<b>Revisado por:</b> Simeón Peña Pajuelo Coordinador Corp. SIG 29 de julio de 2020 	<b>Aprobado por:</b> Javier Muro Rosado Gerente General 30 de julio de 2020 
--	---	--	---

**BASES INTEGRADAS****EMPRESA REGIONAL DE SERVICIO PÚBLICO DE ELECTRICIDAD DEL CENTRO S.A.****Adjudicación Simplificada N°54-2023–Electrocentro S.A. – Segunda Convocatoria**

	<b>ESTÁNDAR</b>		Código:	EC03-03
	<b>TÉRMINOS DE REFERENCIA PARA LA CONTRATACIÓN DE CONSULTORÍAS PARA LA ELABORACIÓN DE ESTUDIO DE PRE INVERSIÓN Y EXPEDIENTE TÉCNICO DE OBRA</b>		Versión:	01/30-07-2020
			Página:	15 de 91

		Yarumayo	Unidad Productora	localidades considerados a mejorar las redes eléctricas que incluyen suministros en bloque	deberá confirmar los 10 Clientes Mayores
		Churubamba			
		Margos			
	Lauricocha	Baños			
		San Miguel de Cauri			
		Choras			
	Yarowilca	Choras			
	Puerto Inca	Codo de Pozuzo			
		Honcria			
	Huacaybamba	Huacaybamba			
		Canchabamba			
	Pachitea	Molino			
		Panao			
	Dos de Mayo	Chuquis			
		Marías			
		Pachas			
		Quivilla			
		Sillapata			
	Ambo	Ambo			
		San Francisco			
		San Rafael			
		Cayna			
		Colpas			
<b>1 Departamento</b>	<b>8 Provincias</b>	<b>26 Distritos</b>		<b>3,678</b>	<b>10</b>





Los beneficiarios domésticos del proyecto se dedican principalmente a la agricultura, ganadería y comercio. Además, existen empresas que se dedican a la actividad de pequeñas actividades mineras y otros usos productivos.

**Mercado Actual**


La demanda actual de los usuarios de la zona de influencia del proyecto es de 0.850 MW.

La SET Chaprin recibe alimentación en cascada a través de la barra en 2.4 kV de la central Chaprin de propiedad de la CIA. Minera MILPO, luego mediante un transformador de 3 MVA convierte a 13.2 kV, luego mediante 1 transformador de 2 MVA lo eleva a 22.9 kV y cuenta con 3 alimentadores A4951, A4952 en 13.2 kV y A4954 en 22.9 kV, por ello también se está proponiendo eliminar la cascada para disminuir las pérdidas técnicas.

**Resultador Esperados:**

<b>Elaborado por:</b> Dennis Beltrán – Esp. Corp. Formulación y Evaluación Katia Lack – Responsable de UF 20 de julio de 2020  	<b>Revisado por:</b> Roberto La Rosa Salas Gerente Corp. de Proyectos 23 de julio de 2020 	<b>Revisado por:</b> Simeón Peña Pajuelo Coordinador Corp. SIG 29 de julio de 2020 	<b>Aprobado por:</b> Javier Muro Rosado Gerente General 30 de julio de 2020 
--	---	---	---




	<b>ESTÁNDAR</b>	Código:	EC03-03
	<b>TÉRMINOS DE REFERENCIA PARA LA CONTRATACIÓN DE CONSULTORÍAS PARA LA ELABORACIÓN DE ESTUDIO DE PRE INVERSIÓN Y EXPEDIENTE TÉCNICO DE OBRA</b>	Versión:	01/30-07-2020
		Página:	16 de 91

Resultados globales esperados en los sistemas eléctricos involucrados:

Mejorar la calidad en ser servicio de energía eléctrica, y cumplirlas tolerancias establecidas por la Norma Técnica de Calidad de los Servicios Eléctricos Rurales (Resolución Directoral N° 016-2008-EM/DGE).

Disminuir la caída de tensión en los fines de líneas de las redes existentes.



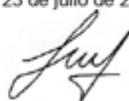

Disminución de las interrupciones de energía.

Evitar las multas y pago por compensaciones de energía por LCER, la simulación de compensaciones anual pro calidad de suministro y producto en SER, por NTC SER, asciende a un monto de S/. 3,430.00 por mes. Además del perjuicio por lucro cesante y maniobras de reposición.


Aumentar la confiabilidad de los SER del SEM Pasco de la UUNN de Pasco.

Cumplir con los indicadores de la gestión empresarial SAIDI y SAIFI

Cumplir con los indicadores de la gestión empresarial ISCAL, el cual está afectado y está por debajo de las demás empresas del grupo Distriluz.





<b>Elaborado por:</b> Dennis Beltrán – Esp. Corp. Formulación y Evaluación Katia Lack – Responsable de UF 20 de julio de 2020  	<b>Revisado por:</b> Roberto La Rosa Salas Gerente Corp. de Proyectos 23 de julio de 2020 	<b>Revisado por:</b> Simeón Peña Pajuelo Coordinador Corp. SIG 29 de julio de 2020	<b>Aprobado por:</b> Javier Muro Rosado Gerente General 30 de julio de 2020 
--	---	---	---

**BASES INTEGRADAS****EMPRESA REGIONAL DE SERVICIO PÚBLICO DE ELECTRICIDAD DEL CENTRO S.A.****Adjudicación Simplificada N°54-2023–Electrocentro S.A. – Segunda Convocatoria**

 <b>Distriluz</b> <small>GRUPO EMPRESARIAL DE SERVICIOS PÚBLICOS</small>	<b>ESTÁNDAR</b>	Código:	EC03-03
	<b>TÉRMINOS DE REFERENCIA PARA LA CONTRATACIÓN DE CONSULTORÍAS PARA LA ELABORACIÓN DE ESTUDIO DE PRE INVERSIÓN Y EXPEDIENTE TÉCNICO DE OBRA</b>	Versión:	01/30-07-2020
		Página:	17 de 91


**ALCANCE DEL PROYECTO***Figura N° 4: Fotografías del diagnóstico preliminar del Proyecto*


En la fotografía muestra estructuras de madera que se encuentran en mal estado con bases carcomidas por el paso del tiempo.

<b>Elaborado por:</b> Dennis Beltrán – Esp. Corp. Formulación y Evaluación Katia Lack – Responsable de UF 20 de julio de 2020  	<b>Revisado por:</b> Roberto La Rosa Salas Gerente Corp. de Proyectos 23 de julio de 2020 	<b>Revisado por:</b> Simeón Peña Pajuelo Coordinador Corp. SIG 29 de julio de 2020	<b>Aprobado por:</b> Javier Muro Rosado Gerente General 30 de julio de 2020 
--	---	---	---





	<b>ESTÁNDAR</b>		Código:	EC03-03
	<b>TÉRMINOS DE REFERENCIA PARA LA CONTRATACIÓN DE CONSULTORÍAS PARA LA ELABORACIÓN DE ESTUDIO DE PRE INVERSIÓN Y EXPEDIENTE TÉCNICO DE OBRA</b>		Versión:	01/30-07-2020
			Página:	18 de 91



Se puede apreciar muchas estructuras como esta en el AMT 4954 existente, los cuales requieren su mejoramiento, por haber cumplido su vida útil.

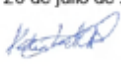

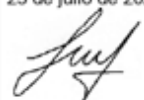

#### 6.5 Información Existente


El CONSULTOR es responsable de solicitar, recopilar, analizar y validar la información con la que cuenta LA ENTIDAD. Además, dicha información tiene carácter referencial, por lo que el CONSULTOR, deberá realizar inspecciones de campo, en la zona de estudio del proyecto.

La información existente con la que cuenta LA ENTIDAD para la formulación de los estudios, es la siguiente:

##### Información del Mercado Eléctrico

- Registros cada 15 min de energía (activa y reactiva) en la barra de salida, tanto de la subestación de potencia como de las líneas eléctricas asociadas o alimentadores de media tensión (mínimo 5 años).
- Registros de máxima demanda y energía de las subestaciones de distribución asociadas, que incluya consumos propios, de terceros y de clientes libres (mínimo 5 años).
- Registro de consumo de energía por cliente, subestación de distribución, alimentador de media tensión, código suministro, tarifa, datos del propietario, ubicación con coordenadas UTM y dirección, mes a mes (mínimo 5 años).
- Factibilidades solicitadas por terceros asociadas al alimentador de media tensión.

<b>Elaborado por:</b> Dennis Beltrán – Esp. Corp. Formulación y Evaluación Katia Lack – Responsable de UF 20 de julio de 2020  	<b>Revisado por:</b> Roberto La Rosa Salas Gerente Corp. de Proyectos 23 de julio de 2020 	<b>Revisado por:</b> Simeón Peña Pajuelo Coordinador Corp. SIG 29 de julio de 2020 	<b>Aprobado por:</b> Javier Muro Rosado Gerente General 30 de julio de 2020 
--	---	---	---

	<b>ESTÁNDAR</b>		Código:	EC03-03
	<b>TÉRMINOS DE REFERENCIA PARA LA CONTRATACIÓN DE CONSULTORÍAS PARA LA ELABORACIÓN DE ESTUDIO DE PRE INVERSIÓN Y EXPEDIENTE TÉCNICO DE OBRA</b>		Versión:	01/30-07-2020
			Página:	19 de 91

- Factor de pérdidas y/o balance de perdidas (mínimo 5 años).

#### Información de Instalaciones Existentes






- Planos de planta de las instalaciones existentes (líneas primarias LP, redes primarias RP, subestaciones de distribución SED, redes secundarias RS, alumbrado público AP y conexiones domiciliarias CD) en formato GIS que indique la fecha de puesta en servicio.
- Plano de planta que muestre el recorrido desde la celda de salida de la subestación de potencia SET hasta el primer poste del alimentador de media tensión AMT (aéreo o subterráneo).
- Datos técnicos de la SET asociada (datos de placa, tap de operación, factor de utilización, y si se encuentra efectivamente aterrado en el lado de media tensión, etc.).
- Planos de diagrama unifilar del AMT, incluye: equipos de protección, longitudes, material y tipo de conductores, potencia instalada en la SED, fase de la derivación de las líneas existentes en monofásicas, bifásicas y trifásicas (R, S, T, RS, RT, ST, RST).
- Plano de diagrama unifilar del sistema eléctrico asociado a la SET.
- Plano de red comunicaciones propiedad de un tercero, que se encuentra instalada en los postes de MT y BT.
- Base de datos de DlgSILENT conjuntamente con las características y los ajustes de todos los equipos de protección instalados y el estudio de coordinación de protección.
- Reporte de deficiencias (calidad del producto -tensión, frecuencia, perturbaciones- y calidad del alumbrado público), informes de inspección (distancias mínimas de seguridad y servidumbre), y/o Informes de fiscalización emitidos por OSINERGMIN.
- Confirmar si el AMT tiene la denominación de "Alimentador Crítico" por OSINERGMIN y adjuntar informe o documento que lo sustente.
- Reporte de SAIDI y SAIFI por sistema eléctrico y alimentadores de media tensión asociados (mínimo 5 años).
- Reporte de costos de operación y mantenimiento (mínimo 5 años)
- Plan de transferencia de cargas en condiciones normales de los AMTs asociados al sistema eléctrico, indicando el año de transferencia y a que barra se conectarán.
- Registro de perfiles de tensión en las barras de media tensión MT de la SET asociada, de los últimos doce meses de operación.
- Plano con el polígono de la concesión.

#### Información estándar

- Armados típicos aéreos y subterráneos de LP, RP, SED, RS, AP y CD.
- Lista de materiales estandarizados aprobados y sus especificaciones técnicas.
- Hoja de cálculo del presupuesto
- Modelo de Análisis de Precios Unitarios
- Formatos para la elaboración del Expediente de Disponibilidad de Terreno


#### Otros

- Instrumento de Gestión Ambiental y su documento de aprobación de la instalación existente.
- Certificado de Inexistencia de Restos Arqueológicos en Superficie (CIRAS), de la instalación existente.
- Estudios de planeamiento (Plan de Inversiones en Transmisión PIT o Plan de Inversión en Distribución Eléctrica PIDE) relacionados al proyecto.

<b>Elaborado por:</b> Dennis Beltrán – Esp. Corp. Formulación y Evaluación Katia Lack – Responsable de UF 20 de julio de 2020  	<b>Revisado por:</b> Roberto La Rosa Salas Gerente Corp. de Proyectos 23 de julio de 2020 	<b>Revisado por:</b> Simeón Peña Pajuelo Coordinador Corp. SIG 29 de julio de 2020 	<b>Aprobado por:</b> Javier Muro Rosado Gerente General 30 de julio de 2020 
--	---	--	---





	<b>ESTÁNDAR</b>		Código:	EC03-03
	<b>TÉRMINOS DE REFERENCIA PARA LA CONTRATACIÓN DE CONSULTORÍAS PARA LA ELABORACIÓN DE ESTUDIO DE PRE INVERSIÓN Y EXPEDIENTE TÉCNICO DE OBRA</b>		Versión:	01/30-07-2020
			Página:	20 de 91

- Compensación por incumplimiento de la norma técnica de calidad de suministro en la zona del proyecto (Solicitar al área de calidad y fiscalización)
- Nuevas obras programadas para su ejecución en los próximos años en la zona del proyecto.
- Expediente de Disponibilidad de Terreno o documentos de transferencia de líneas primarias que se proyecta utilizar.
- Factibilidad de suministro y fijación del punto de diseño, de acuerdo con los requerimientos establecidos por LA ENTIDAD.
- Información climatológica disponible en organismos tales como SENAMHI, Ministerio de Agricultura, etc.
- Planos de Lotización y Manzaneo (de acuerdo con la ubicación del proyecto), con los respectivos cortes de vías de las calles involucradas aprobados por la municipalidad correspondiente.
- Información de Áreas Naturales Protegidas y sus zonas de amortiguamiento, en la Dirección Regional de Energía y Minas (DREM) correspondiente.
- Información de Zonas Arqueológicas, en la Dirección Desconcentrada de Cultura (DDC) correspondiente.
- Resolución Ministerial N° 218-2009-MTC/02 y otras disposiciones del MTC referidos a derecho de vías.

## 7. GESTIÓN DE LA INFORMACIÓN

### 7.1 Sobre los Usos BIM



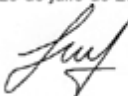


El CONSULTOR deberá considerar como mínimo los siguientes USOS BIM:

#### Para el Estudio de Pre Inversión:


- Levantamiento de condiciones existentes
- Análisis del entorno físico
- Diseño de especialidades
- Elaboración de documentación
- Coordinación de la Información
- Análisis del programa arquitectónico
- Estimación de cantidades y costos
- Revisión del diseño
- Supervisión del modelo de información
- Detección de interferencias e incompatibilidades

#### Expediente Técnico de Obra

- Levantamiento de condiciones existentes
- Análisis del entorno físico
- Diseño de especialidades
- Elaboración de documentación
- Coordinación de la Información
- Análisis del programa arquitectónico
- Estimación de cantidades y costos
- Revisión del diseño
- Supervisión del modelo de información

<b>Elaborado por:</b> Dennis Beltrán – Esp. Corp. Formulación y Evaluación Katia Lack – Responsable de UF 20 de julio de 2020  	<b>Revisado por:</b> Roberto La Rosa Salas Gerente Corp. de Proyectos 23 de julio de 2020 	<b>Revisado por:</b> Simeón Peña Pajuelo Coordinador Corp. SIG 29 de julio de 2020 	<b>Aprobado por:</b> Javier Muro Rosado Gerente General 30 de julio de 2020 
--	---	--	---



	<b>ESTÁNDAR</b>		Código:	EC03-03
	<b>TÉRMINOS DE REFERENCIA PARA LA CONTRATACIÓN DE CONSULTORÍAS PARA LA ELABORACIÓN DE ESTUDIO DE PRE INVERSIÓN Y EXPEDIENTE TÉCNICO DE OBRA</b>		Versión:	01/30-07-2020
			Página:	21 de 91

- Detección de interferencias e incompatibilidades

## 7.2 Sobre las sesiones ICE

La programación y frecuencia de las sesiones ICE (Ingeniería Concurrente Integrada), deberán ser indicadas en el Plan de Ejecución BIM que deberá ser desarrollado por el CONSULTOR.

Las sesiones ICE serán organizadas por el CONSULTOR, para lo cual deberá compartir el contenido de la agenda, la descripción de la problemática, e información necesaria; con el fin de que los involucrados (incluye a la SUPERVISIÓN y/o LA ENTIDAD) se encuentren al tanto de la problemática y dar solución de manera ágil a los diferentes problemas que puedan ir surgiendo en el desarrollo del Estudio de Pre Inversión y Expediente Técnico de Obra.

El CONSULTOR podrá usar modelos visuales interactivos y análisis, y finalizando la sesión realizará un acta de acuerdos, que será comunicado a los diferentes involucrados.

Es responsabilidad de los miembros del equipo del CONSULTOR, de la SUPERVISIÓN y de LA ENTIDAD y otros involucrados que se encuentren al tanto de la problemática previo al inicio de las sesiones ICE. Además, es responsabilidad del CONSULTOR que su equipo de profesionales participe de dichas sesiones.



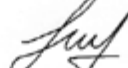


## 7.3 Sobre el flujo de trabajo en el Entorno de Datos Comunes (CDE):


El CONSULTOR deberá utilizar el CDE de LA ENTIDAD como repositorio de información y plataforma de gestión documentaria donde el CONSULTOR será responsable de cargar su avance (considerado como trabajo en proceso, WIP de las siglas en inglés de Work in Progress) en las fechas y con la frecuencia acordadas en el Plan de Ejecución BIM y cuando sea solicitado por la SUPERVISIÓN y/o LA ENTIDAD; con el objetivo de que la SUPERVISIÓN y/o LA ENTIDAD puedan revisar la calidad de los entregables e identificar mejoras de manera temprana, así como resolver las consultas que el CONSULTOR podría tener.

El CONSULTOR también deberá utilizar el CDE de LA ENTIDAD, para cargar el contenido completo del Estudio de Pre Inversión y del Expediente Técnico de Obra, en los plazos contractuales.

Adicionalmente, será responsabilidad del CONSULTOR utilizar el CDE de acuerdo a lo establecido en el ESTÁNDAR PARA USO DE ENTORNO DE DATOS COMUNES de LA ENTIDAD.


La información que será cargada semanalmente al CDE se considerará como trabajo en proceso (WIP de las siglas en inglés de Work in Progress) de los entregables del INFORME (Pre Inversión y ETO). El objetivo es que SUPERVISIÓN y/o LA ENTIDAD puedan revisar la calidad de los entregables e identificar mejoras de manera temprana, así como resolver las consultas que el CONSULTOR podría tener.

<b>Elaborado por:</b> Dennis Beltrán – Esp. Corp. Formulación y Evaluación Katia Lack – Responsable de UF 20 de julio de 2020  	<b>Revisado por:</b> Roberto La Rosa Salas Gerente Corp. de Proyectos 23 de julio de 2020 	<b>Revisado por:</b> Simeón Peña Pajuelo Coordinador Corp. SIG 29 de julio de 2020 	<b>Aprobado por:</b> Javier Muro Rosado Gerente General 30 de julio de 2020 
--	---	--	---







	<b>ESTÁNDAR</b>		Código:	EC03-03
	<b>TÉRMINOS DE REFERENCIA PARA LA CONTRATACIÓN DE CONSULTORÍAS PARA LA ELABORACIÓN DE ESTUDIO DE PRE INVERSIÓN Y EXPEDIENTE TÉCNICO DE OBRA</b>		Versión:	01/30-07-2020
			Página:	22 de 91

El CONSULTOR no podrá utilizar otro medio de intercambio de información como correo electrónico, USB, nubes de almacenamiento digital, entre otros sin previa autorización de la SUPERVISIÓN y/o LA ENTIDAD.

El CONSULTOR proveerá la lista de profesionales que tendrán acceso al CDE de LA ENTIDAD, para su revisión y/o conformidad de la SUPERVISIÓN y/o LA ENTIDAD.



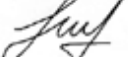


La SUPERVISIÓN y/o LA ENTIDAD realizarán las OBSERVACIONES (INCIDENCIAS) a los entregables del CONSULTOR a través del CDE de LA ENTIDAD. De la misma manera, el CONSULTOR debe dar respuesta a cada OBSERVACIONES (INCIDENCIAS) a través del CDE indicando la fecha de respuesta (AAAAMMDD), el nombre del entregable donde se evidencia la corrección y ubicación del mismo en el CDE a fin de facilitar la revisión.


## 8. ALCANCE DEL SERVICIO

### 8.1 Actividades Generales

Las actividades generales que realizará el CONSULTOR (durante el estudio de pre inversión), sin ser limitativo son las siguientes:

- Gestionar la información mediante la metodología BIM considerando la Guía Nacional BIM, los lineamientos - especificaciones y estándares del Grupo DISTRILUZ relacionados con la metodología BIM, y lo indicado en el presente documento.
- Planificar y realizar el **diagnóstico integral a nivel de la Unidad Productora** (para evitar obviar alguna condición negativa en la zona del proyecto) que justifican la intervención, para lo cual se realizará una recolección, análisis y sistematización de información secundaria y primaria (levantamiento de información topográfica y data de la infraestructura a mejorar y/o ampliar). Además, deberá identificar anteriores intentos de solución a la problemática identificada.
- Definir correctamente el problema que se intenta solucionar, e identificar las causas del problema central y los efectos que ocasiona, en coordinación con los grupos de interés.
- Plantear el objetivo central del proyecto y los medios que permitan alcanzarlo.
- Plantear 02 alternativas de solución como mínimo -en caso de existir una alternativa única, se deberá sustentar los criterios para dicha definición- en base al análisis técnico de tamaño, localización y tecnología, considerando la gestión de riesgos de desastres y la mitigación de los probables impactos ambientales negativos de las intervenciones propuestas; a partir del análisis de los medios que permitan alcanzar el objetivo central del proyecto.
- Establecer el horizonte de evaluación, en función del horizonte de evaluación y el periodo para la implementación del proyecto (incluyendo el periodo del proceso de selección).
- Realizar el estudio de la demanda del servicio que brinda la unidad productora, tanto para la condición con proyecto y sin proyecto durante el horizonte de evaluación, y realizar el análisis de la oferta respecto a las restricciones definidas por el activo estratégico que se encuentra aguas arriba (capacidad del transformador de potencia, capacidad de corriente de las líneas eléctricas, capacidad de las subestaciones de distribución; según la tipología del proyecto).
- Plantear la gestión del proyecto en las fases de Ejecución y Funcionamiento, para lo cual también se planteará un plan de trabajo para la puesta en servicio del proyecto, incluyendo

<b>Elaborado por:</b> Dennis Beltrán – Esp. Corp. Formulación y Evaluación Katia Lack – Responsable de UF 20 de julio de 2020  	<b>Revisado por:</b> Roberto La Rosa Salas Gerente Corp. de Proyectos 23 de julio de 2020 	<b>Revisado por:</b> Simeón Peña Pajuelo Coordinador Corp. SIG 29 de julio de 2020 	<b>Aprobado por:</b> Javier Muro Rosado Gerente General 30 de julio de 2020 
--	---	--	---

	<b>ESTÁNDAR</b>		Código:	EC03-03
	<b>TÉRMINOS DE REFERENCIA PARA LA CONTRATACIÓN DE CONSULTORÍAS PARA LA ELABORACIÓN DE ESTUDIO DE PRE INVERSIÓN Y EXPEDIENTE TÉCNICO DE OBRA</b>		Versión:	01/30-07-2020
			Página:	23 de 91

en el presupuesto, todos los costos generados por este (cortes, interrupciones, compensaciones, etc.).

- Establecer las metas físicas para cada alternativa de solución (para lo cual se ha definido los alcances de la infraestructura existente a reutilizar, desmontar e infraestructura proyectada; se ha realizado el análisis del sistema eléctrico; y el diseño de ingeniería básica).
- Realizar los estudios complementarios, para la obtención de permisos para la implementación del proyecto y presentar dichos estudios a las autoridades competentes solicitando la emisión de los permisos correspondientes.
- Estimar los costos totales para la implementación del proyecto y los costos incrementales de cada una de las alternativas de solución.
- Identificar, cuantificar y valorar cada uno de los beneficios y costos sociales atribuibles al proyecto durante todo el horizonte de evaluación.
- Determinar la rentabilidad social de cada alternativa de solución, a fin de seleccionar la alternativa más eficiente, así como su análisis de sensibilidad, tomando como referencia aquellas variables que podrían afectar dicha rentabilidad.
- Realizar un análisis de la incertidumbre de los resultados del proyecto, a partir del análisis de sensibilidad de las variables claves que definen su rentabilidad social y su sostenibilidad en el tiempo.
- Sustentar la sostenibilidad de la alternativa seleccionada para su implementación y posterior funcionamiento.
- Elaborar el Marco Lógico de la alternativa seleccionada.

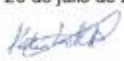




Las actividades generales que realizará el CONSULTOR (durante el expediente técnico de obra), sin ser limitativo son las siguientes:

- Gestionar la información mediante la metodología BIM considerando la Guía Nacional BIM, los lineamientos - especificaciones y estándares del Grupo DISTRILUZ relacionados con la metodología BIM, y lo indicado en el presente documento.
- Ampliar los detalles respecto a planos, presupuestos y metrados, cronogramas, cálculos justificativos, según lo establecido en el estudio de pre inversión; en caso de existir tramos adicionales o variantes se deberá realizar la actualización de los estudios complementarios y estudios técnicos que corresponden.
- Elaborar el resumen ejecutivo, la memoria descriptiva, las especificaciones técnicas, entre otros.

## 8.2 Actividades Específicas


Las actividades específicas preliminares que realizará el CONSULTOR son las siguientes:

- Presentar el expediente de seguridad y el plan de trabajo (incluye Plan de Ejecución BIM, Cronograma para la prestación del servicio con ruta crítica e hitos); los mismos que deberán encontrarse aprobados para la emisión de la Orden de Proceder.
- Solicitar la información existente para la formulación de los estudios a LA ENTIDAD (mediante la SUPERVISIÓN designada), y validar dicha información (bajo responsabilidad del CONSULTOR) para la emisión de la Orden de Proceder. Además, solicitar y validar la

<b>Elaborado por:</b> Dennis Beltrán – Esp. Corp. Formulación y Evaluación Katia Lack – Responsable de UF 20 de julio de 2020  	<b>Revisado por:</b> Roberto La Rosa Salas Gerente Corp. de Proyectos 23 de julio de 2020 	<b>Revisado por:</b> Simeón Peña Pajuelo Coordinador Corp. SIG 29 de julio de 2020 	<b>Aprobado por:</b> Javier Muro Rosado Gerente General 30 de julio de 2020 
--	---	---	---










	<b>ESTÁNDAR</b>		Código:	EC03-03
	<b>TÉRMINOS DE REFERENCIA PARA LA CONTRATACIÓN DE CONSULTORÍAS PARA LA ELABORACIÓN DE ESTUDIO DE PRE INVERSIÓN Y EXPEDIENTE TÉCNICO DE OBRA</b>		Versión:	01/30-07-2020
			Página:	24 de 91

información complementaria ante otras autoridades competentes como DREM y la DDC correspondiente.


- Realizar una reunión de trabajo inicial con el Administrador de Contrato y Área Usaria de LA ENTIDAD, los profesionales contractuales del CONSULTOR, la SUPERVISIÓN y los demás interesados a fin de tomar conocimiento de la problemática que se pretende solucionar, las recomendaciones y consideraciones a tener en cuenta, para el inicio de la prestación del servicio; además de revisar la programación de las actividades y los alcances del servicio, previo a la Orden de Proceder, con un plazo de convocatoria mínimo de tres (3) días.

Las actividades específicas que realizará el CONSULTOR (durante el estudio de pre inversión), sin ser limitativo son las siguientes:






- Realizar reuniones de trabajo de manera semanal o quincenal (según se defina en el Plan de Ejecución BIM) con el Administrador de Contrato y Área Usaria de LA ENTIDAD, los profesionales contractuales del CONSULTOR, la SUPERVISIÓN y los demás interesados a fin de tomar conocimiento de las recomendaciones y consideraciones a tener para el desarrollo del servicio y revisar el avance de las actividades.
- Solicitar los permisos necesarios para la visita a las instalaciones existentes de LA ENTIDAD.
- Realizar el diagnostico a nivel de la Unidad Productora, mediante la recopilación de información de campo (levantamiento de información topográfica con los permisos correspondientes y obtención de la data de la infraestructura a mejorar y/o ampliar), verificando las condiciones de la zona a fin de que pueda diseñar y plantear adecuadamente las alternativas para solucionar el problema descrito.
  - ✓ Identificación del ámbito geográfico en el que se ubica la población afectada y la Unidad Productora (Área de estudio y Área de influencia).
  - ✓ Diagnóstico de los factores de producción de la UP (Infraestructura, Equipo, Mobiliario-Vehículos-Terreno, Intangibles e Infraestructura Natural).
  - ✓ Identificación, descripción y análisis de las características y el comportamiento de la población que enfrenta la situación negativa.
  - ✓ Identificación de los grupos de interés o los agentes involucrados, y análisis de las relaciones de cooperación y oposición y las formas de solucionarlo.
- Identificar y validar, si existen otras intervenciones programadas que pudieran modificar los alcances del presente servicio; de existir dichas intervenciones deberán de ser consideradas dentro del análisis en el año correspondiente a su puesta en operación y deberán ser retiradas de los alcances de los estudios a desarrollar.
- Definir correctamente el problema que se intenta solucionar, e identificar las causas del problema central y los efectos que ocasiona, en coordinación con los grupos de interés; para lo cual realizar el árbol de causas y efectos, y el árbol de medios y fines.
- Definir el nombre del proyecto de inversión, en función a lo siguiente:
  - ✓ Naturaleza de la intervención (Creación, Mejoramiento, Ampliación, y Recuperación)
  - ✓ Objeto de la intervención (Alcances del Servicio Eléctrico e Identificación de la Unidad Productora).
  - ✓ Localización (Localización de la Unidad Productora).

<b>Elaborado por:</b> Dennis Beltrán – Esp. Corp. Formulación y Evaluación Katia Lack – Responsable de UF 20 de julio de 2020  	<b>Revisado por:</b> Roberto La Rosa Salas Gerente Corp. de Proyectos 23 de julio de 2020 	<b>Revisado por:</b> Simeón Peña Pajuelo Coordinador Corp. SIG 29 de julio de 2020 	<b>Aprobado por:</b> Javier Muro Rosado Gerente General 30 de julio de 2020 
--	---	--	---




	<b>ESTÁNDAR</b>		Código:	EC03-03
	<b>TÉRMINOS DE REFERENCIA PARA LA CONTRATACIÓN DE CONSULTORÍAS PARA LA ELABORACIÓN DE ESTUDIO DE PRE INVERSIÓN Y EXPEDIENTE TÉCNICO DE OBRA</b>		Versión:	01/30-07-2020
			Página:	25 de 91

- Plantear 02 alternativas de solución como mínimo -en caso de existir una alternativa única, se deberá sustentar los criterios para dicha definición- en base al análisis técnico de tamaño, localización y tecnología, considerando la gestión de riesgos de desastres y la mitigación de los probables impactos ambientales negativos de las intervenciones propuestas; a partir del análisis de los medios que permitan alcanzar el objetivo central del proyecto.
- Establecer el horizonte de evaluación, en función del horizonte de evaluación y el periodo para la implementación del proyecto (incluyendo el periodo del proceso de selección).
- Realizar el estudio de la demanda del servicio que brinda la unidad productora, tanto para la condición con proyecto y sin proyecto durante el horizonte de evaluación, y realizar el análisis de la oferta respecto a las restricciones definidas por el equipamiento aguas arriba (capacidad del transformador de potencia o transformador elevador, capacidad de corriente de las líneas eléctricas; según corresponda).
  - ✓ Precisar que equipamiento conviene reutilizar según el estado en el que se encuentren e indicar el destino final de los que se van a retirar, en caso de corresponder.
  - ✓ Reunir y analizar la información que se pueda recolectar relativo al servicio eléctrico existente y programado mediante un análisis del sistema eléctrico, en el cual se definirá de forma preliminar la sección de los conductores.
  - ✓ Reconocer inicial de campo y evaluar la ubicación de las estructuras de las líneas de primarias (o del alimentador de media tensión) y redes primarias, subestaciones de distribución, y redes secundarias asociadas (en caso de corresponder). Además, deberá evaluar la salida de los conductores desde las celdas o bahías en la barra de salida en MT de la subestación de potencia hasta el primer poste del alimentador de media tensión.
  - ✓ Presentar los planos de las instalaciones existentes sustentadas con el respectivo inventario, registro fotográfico y levantamiento topográfico.
  - ✓ Presentar los planos de las instalaciones proyectadas y existentes.
  - ✓ Seleccionar el tipo de estructura, tipo y sección final del conductor, para lo cual se deberá analizar el nivel de tensión, flujo de carga con los resultados de la demanda, balance de carga, corriente de cortocircuito, transferencia de cargas, etc.
  - ✓ Elaborar los otros estudios técnicos: estudio de geología y geotecnia, análisis de riesgos según corresponda.
  - ✓ Realizar el diseño de ingeniería básica: planos de detalles y cálculos justificativos de la parte electromecánica y civil de la infraestructura proyectada.
  - ✓ Dimensionar y definir los alcances del proyecto.
- Realizar los estudios complementarios, para la obtención de permisos para la implementación del proyecto y presentar dichos estudios a las autoridades competentes.
- Establecer los costos totales para la implementación del proyecto (mediante análisis de precios unitarios, cotizaciones de los equipos y materiales estandarizados por LA ENTIDAD, desglosados de costos, planilla de metrados definidos por métodos convencionales en conjunción con la extracción de datos mediante modelos BIM, según se defina en el Plan de Ejecución BIM y sea aprobado por LA ENTIDAD).
- Establecer los costos incrementales de cada una de las alternativas de solución, mediante un análisis comparativo de la situación actual (condición sin proyecto) y proyectada (condición con proyecto) en el que se evidencia las mejoras conseguidas con la implementación del proyecto en cuanto a la calidad y cobertura del servicio eléctrico.

<b>Elaborado por:</b> Dennis Beltrán – Esp. Corp. Formulación y Evaluación Katia Lack – Responsable de UF 20 de julio de 2020  	<b>Revisado por:</b> Roberto La Rosa Salas Gerente Corp. de Proyectos 23 de julio de 2020 	<b>Revisado por:</b> Simeón Peña Pajuelo Coordinador Corp. SIG 29 de julio de 2020 	<b>Aprobado por:</b> Javier Muro Rosado Gerente General 30 de julio de 2020 
--	---	--	---





	<b>ESTÁNDAR</b>		Código:	EC03-03
	<b>TÉRMINOS DE REFERENCIA PARA LA CONTRATACIÓN DE CONSULTORÍAS PARA LA ELABORACIÓN DE ESTUDIO DE PRE INVERSIÓN Y EXPEDIENTE TÉCNICO DE OBRA</b>		Versión:	01/30-07-2020
			Página:	26 de 91

- Identificar, cuantificar y valorar cada uno de los beneficios y costos sociales atribuibles al proyecto durante todo el horizonte de evaluación para cada una de las alternativas de solución.
- Determinar la rentabilidad social de cada alternativa de solución, a fin de seleccionar la alternativa más eficiente, así como su análisis de sensibilidad, tomando como referencia aquellas variables que podrían afectar dicha rentabilidad.
- Realizar un análisis de la incertidumbre de los resultados del proyecto, a partir del análisis de sensibilidad de las variables claves que definen su rentabilidad social y su sostenibilidad en el tiempo.
- Sustentar la sostenibilidad de la alternativa seleccionada para su implementación y posterior funcionamiento.
- Elaborar el Marco Lógico de la alternativa seleccionada.

Las actividades específicas que realizará por el CONSULTOR (durante el expediente técnico de obra), sin ser limitativo son las siguientes:

- Validar los cálculos justificativos realizados en el Estudio de Pre Inversión y realizar los cálculos justificativos faltantes.
- Profundizar y actualizar los planos, modelos 3D, metrados, presupuestos entre otros presentados en el Estudio de Pre Inversión.
- Elaboración del cronograma de ejecución de obra.
- Elaboración del resumen ejecutivo y la memoria descriptiva
- Elaborar las especificaciones técnicas de suministro de equipos y materiales, especificaciones técnicas de montaje electromecánico (que incluye desmontaje de instalaciones) y especificaciones de obras civiles, en caso de corresponder.
- Actualizar los estudios técnicos realizados en el Estudio de Pre Inversión.
- Obtener los permisos necesarios para la implementación del proyecto, en base a los estudios complementarios que se han realizado en el Estudio de Pre Inversión y que han sido presentados a las autoridades competentes.

Para el desarrollo de los estudios solicitados, el CONSULTOR deberá evaluar y validar la información, aplicar metodologías, procedimientos de cálculo, criterios y en base a su experiencia emitir conclusiones y recomendaciones; en caso de hacer uso de información secundaria deberá indicar las fuentes de información.

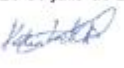

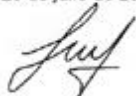


**IMPORTANTE:** La lista de los estudios complementarios para obtención de permisos y estudios técnicos se definirá en el siguiente acápite.


### 8.3 De las Etapas de los estudios

#### 8.3.1 Estudio de Pre Inversión

Comprende la formulación y la evaluación del proyecto con la finalidad de realizar el análisis técnico y económico y decidir si su ejecución está justificada.

En este nivel de estudio se evaluará las posibles alternativas al diseño del proyecto; estas alternativas pueden ser de tipo tecnológicas, económicas, configuraciones y/o de trazos de rutas (de aplicar) a fin de encontrar la alternativa optimizada para el desarrollo del

<b>Elaborado por:</b> Dennis Beltrán – Esp. Corp. Formulación y Evaluación Katia Lack – Responsable de UF 20 de julio de 2020  	<b>Revisado por:</b> Roberto La Rosa Salas Gerente Corp. de Proyectos 23 de julio de 2020 	<b>Revisado por:</b> Simeón Peña Pajuelo Coordinador Corp. SIG 29 de julio de 2020 	<b>Aprobado por:</b> Javier Muro Rosado Gerente General 30 de julio de 2020 
--	---	--	---

	<b>ESTÁNDAR</b>		Código:	EC03-03
	<b>TÉRMINOS DE REFERENCIA PARA LA CONTRATACIÓN DE CONSULTORÍAS PARA LA ELABORACIÓN DE ESTUDIO DE PRE INVERSIÓN Y EXPEDIENTE TÉCNICO DE OBRA</b>		Versión:	01/30-07-2020
			Página:	27 de 91






Expediente Técnico de Obra. Asimismo, seleccionar la mejor alternativa técnico – económica a desarrollar en base a los indicadores económicos del proyecto.


Para el desarrollo de los estudios solicitados, se deberá evaluar y validar la información, metodologías, criterios y recomendaciones obtenidas; y se considerará toda la información secundaria con la que se cuente, mediante sustento y acreditación de las fuentes de información y los procedimientos de cálculo.

El estudio de pre inversión del proyecto denominado: "Mejoramiento de redes de MT y BT del Alimentador A4954 de la SET Chaprin-SEM Pasco", se efectuará de conformidad a lo establecido en la Directiva 001-2019-EF/63.01 del Sistema Nacional de Programación Multianual y Gestión de Inversiones publicado mediante Resolución Directoral N° 001-2019-EF/63.01 y la Guía General para la Identificación, Formulación y Evaluación de Proyectos de Inversión el cual tendrá el siguiente contenido, sin ser limitativo:


### INFORME DE PREINVERSIÓN

1. Resumen Ejecutivo
  - 1.1. Información General del Proyecto
  - 1.2. Planteamiento del Proyecto
  - 1.3. Determinación de la Brecha Oferta y Demanda
  - 1.4. Análisis Técnico del Proyecto
  - 1.5. Gestión del Proyecto
  - 1.6. Costos del Proyecto
  - 1.7. Evaluación Social
  - 1.8. Sostenibilidad del Proyecto
  - 1.9. Marco Lógico
2. Identificación
  - 2.1. Diagnóstico del problema
    - 2.1.1. Territorio
    - 2.1.2. Población afectada
    - 2.1.3. La unidad Productora (UP)
    - 2.1.4. Grupos de Interés
  - 2.2. Identificación del Problema, sus Causas y su Efectos
    - 2.2.1. El Problema Central
    - 2.2.2. Análisis de las Causas
    - 2.2.3. Análisis de los Efectos
    - 2.2.4. Árbol de Causas y Efectos
  - 2.3. Planteamiento del Proyecto
    - 2.3.1. El Objetivo Central
    - 2.3.2. Los Medios para alcanzar el Objetivo Central
    - 2.3.3. Los Fines del Proyecto
    - 2.3.4. Árbol de Medios y Fines
    - 2.3.5. Planteamiento de Alternativas de Solución
3. Formulación
  - 3.1. Horizonte de Evaluación
  - 3.2. Análisis de la Demanda del servicio

<b>Elaborado por:</b> Dennis Beltrán – Esp. Corp. Formulación y Evaluación Katia Lack – Responsable de UF 20 de julio de 2020  	<b>Revisado por:</b> Roberto La Rosa Salas Gerente Corp. de Proyectos 23 de julio de 2020 	<b>Revisado por:</b> Simeón Peña Pajuelo Coordinador Corp. SIG 29 de julio de 2020 	<b>Aprobado por:</b> Javier Muro Rosado Gerente General 30 de julio de 2020 
--	---	--	---












	<b>ESTÁNDAR</b>		Código:	EC03-03
	<b>TÉRMINOS DE REFERENCIA PARA LA CONTRATACIÓN DE CONSULTORÍAS PARA LA ELABORACIÓN DE ESTUDIO DE PRE INVERSIÓN Y EXPEDIENTE TÉCNICO DE OBRA</b>		Versión:	01/30-07-2020
			Página:	28 de 91

- 3.2.1. Análisis de la Demanda del servicio
  - 3.2.1.1. Análisis de la Demanda Sin Proyecto
  - 3.2.1.2. Análisis de la Demanda Con Proyecto
- 3.2.2. Análisis de la Oferta
- 3.2.3. Balance Oferta - Demanda
- 3.3. Análisis Técnico de Alternativas
  - 3.3.1. Aspectos técnicos: Tamaño, localización, Tecnología, Análisis Ambiental, Análisis de Riesgos bajo el contexto de cambio climático
  - 3.3.2. Planteamiento de las Alternativas Técnicas Factibles
  - 3.3.3. Diseño de las Alternativas Técnicas Factibles
  - 3.3.4. Metas Físicas de los Activos que se busca crear o modificar con el PI
- 3.4. Gestión del proyecto
  - 3.4.1. Fase de Ejecución
    - 3.4.1.1. Organización
    - 3.4.1.2. Plan de implementación
    - 3.4.1.3. Modalidad de ejecución
    - 3.4.1.4. Condiciones previas para la ejecución
  - 3.4.2. Fase de Funcionamiento
    - 3.4.2.1. Entidad que se hará cargo de la O&M
    - 3.4.2.2. Recursos para la gestión de la UP
    - 3.4.2.3. Condiciones previas relevantes para el inicio de la operación
  - 3.4.3. Gestión Integral de Riesgos en la fase de Ejecución y Funcionamiento
- 3.5. Costos del Proyecto
  - 3.5.1. Estimación de costos en la fase de Ejecución
  - 3.5.2. Estimación de costos en la fase de Funcionamiento
- 4. Evaluación
  - 4.1. Evaluación Social
    - 4.1.1. Beneficios Sociales
    - 4.1.2. Costos Sociales
    - 4.1.3. Estimación de Indicadores de Rentabilidad Social
    - 4.1.4. Análisis de Incertidumbre
      - 4.1.4.1. Análisis de sensibilidad
      - 4.1.4.2. Análisis de riesgo
  - 4.2. Evaluación Privada
  - 4.3. Análisis de Sostenibilidad
  - 4.4. Financiamiento de la inversión del proyecto
  - 4.5. Permisología
  - 4.6. Matriz del Marco Lógico
- 5. Conclusiones
- 6. Recomendaciones

**FORMATOS DE EVALUACIÓN**

- 1. Análisis de la Demanda
- 2. Evaluación Económica

<b>Elaborado por:</b> Dennis Beltrán – Esp. Corp. Formulación y Evaluación Katia Lack – Responsable de UF 20 de julio de 2020  	<b>Revisado por:</b> Roberto La Rosa Salas Gerente Corp. de Proyectos 23 de julio de 2020 	<b>Revisado por:</b> Simeón Peña Pajuelo Coordinador Corp. SIG 29 de julio de 2020 	<b>Aprobado por:</b> Javier Muro Rosado Gerente General 30 de julio de 2020 
--	---	--	---

	<b>ESTÁNDAR</b>		Código:	EC03-03
	<b>TÉRMINOS DE REFERENCIA PARA LA CONTRATACIÓN DE CONSULTORÍAS PARA LA ELABORACIÓN DE ESTUDIO DE PRE INVERSIÓN Y EXPEDIENTE TÉCNICO DE OBRA</b>		Versión:	01/30-07-2020
			Página:	29 de 91

3. Formato Invierte: 06-A o 06-B
4. Otros Documentos

**PRESUPUESTOS DEL PROYECTO**

1. Fase de Ejecución
2. Fase de Funcionamiento

**CRONOGRAMAS DEL PROYECTO**

**PLANOS**

**MODELOS 3D**

**SIMULACIÓN 4D**

**CALCULOS JUSTIFICATIVOS**

**ESTUDIOS TÉCNICOS**

1. Análisis del Sistema Eléctrico
2. Estudio Topográfico
3. Estudio de Geología y Geotecnia
4. Análisis de Riesgos

**ESTUDIOS COMPLEMENTARIOS**

1. Instrumento de Gestión Ambiental
2. Informe Arqueológico, para obtención del CIRAS
3. Expediente de Disponibilidad de Terreno Preliminar

**El CONSULTOR deberá tener en cuenta las siguientes consideraciones para el desarrollo de los puntos que contiene el estudio de pre inversión:**

**8.3.1.1 Resumen Ejecutivo**

**a. Información General del Proyecto**




Indicar el nombre del proyecto, que deberá contener la naturaleza y el objeto de la intervención, así como la localización.

Asimismo, indicar la Unidad Formuladora, Unidad Ejecutora de Inversiones recomendada, localización geográfica (incluida la georreferenciación), duración de la ejecución, fecha estimada de inicio de la ejecución, e inversión total del proyecto.

Señalar el servicio público con brecha identificada y priorizada relacionada con el proyecto, así como el indicador de producto asociado a dicha brecha, según la Programación Multianual de Inversiones al cual corresponda.

**b. Planteamiento del Proyecto**


Señalar los objetivos y medios fundamentales del proyecto. Se detallarán las alternativas

<b>Elaborado por:</b> Dennis Beltrán – Esp. Corp. Formulación y Evaluación Katia Lack – Responsable de UF 20 de julio de 2020  	<b>Revisado por:</b> Roberto La Rosa Salas Gerente Corp. de Proyectos 23 de julio de 2020 	<b>Revisado por:</b> Simeón Peña Pajuelo Coordinador Corp. SIG 29 de julio de 2020 	<b>Aprobado por:</b> Javier Muro Rosado Gerente General 30 de julio de 2020 
--	---	---	--







	<b>ESTÁNDAR</b>		Código:	EC03-03
	<b>TÉRMINOS DE REFERENCIA PARA LA CONTRATACIÓN DE CONSULTORÍAS PARA LA ELABORACIÓN DE ESTUDIO DE PRE INVERSIÓN Y EXPEDIENTE TÉCNICO DE OBRA</b>		Versión:	01/30-07-2020
			Página:	30 de 91

de solución que han sido evaluadas, precisándose las acciones que se incluyen en cada una.

Si la alternativa de solución es única se sustentará el resultado.

**c. Determinación de la Brecha Oferta y Demanda**

Incluir la tabla de balance de oferta y demanda proyectado en el horizonte de evaluación del Proyecto. Se precisará el enfoque metodológico, los parámetros y supuestos utilizados para las estimaciones y proyecciones de la demanda y la oferta. Se precisará el número de beneficiarios directos del proyecto.

**d. Análisis Técnico del Proyecto**

Presentar las alternativas de localización, tamaño y tecnología que se hayan evaluado, indicando los factores condicionantes que se han considerado para su definición y el sustento de la selección. De ser el caso, sustentar por qué no se ha considerado más de una alternativa técnica.

**e. Gestión del Proyecto**

Precisar la organización que se adoptará y la asignación de responsabilidades y recursos para la ejecución del proyecto y su posterior operación y mantenimiento.

**f. Costos del Proyecto**

Incluir una tabla con el cronograma de los costos de inversión a precios de mercado desagregados por componentes. Sustentar de manera concisa la información utilizada para la estimación de los costos. Incluir tabla del cronograma de los costos de operación y mantenimiento, así como los costos de reposición cuando corresponda. Sustentar de manera concisa la información utilizada para la estimación de los costos.

**g. Evaluación Social**

Señalar de manera concisa los beneficios y costos sociales del Proyecto, la metodología, parámetros y supuestos asumidos para su estimación. Precisar los indicadores de rentabilidad social y presentar el ranking de alternativas de acuerdo al criterio de decisión elegido (VAN social o CE). Señalar las variables a las cuales es más sensible el proyecto y los rangos de variación que afectarían la rentabilidad social o la selección de alternativas.

**h. Sostenibilidad del Proyecto**

Señalar los riesgos que se han identificado en relación con la sostenibilidad del proyecto y las medidas que se han adoptado. Mostrar el porcentaje de cobertura del financiamiento de los costos de operación y mantenimiento, a partir de las diferentes fuentes de ingresos que el proyecto es capaz de generar, según sea el caso.






**i. Marco Lógico**


Incluir el marco lógico de la alternativa seleccionada, a nivel de propósito, componentes y fines directos, precisando los indicadores y metas.

**8.3.1.2 Identificación**

**a. Diagnóstico**

Incluir información cuantitativa, cualitativa, material gráfico, fotográfico, entre otros, que

<b>Elaborado por:</b> Dennis Beltrán – Esp. Corp. Formulación y Evaluación Katia Lack – Responsable de UF 20 de julio de 2020  	<b>Revisado por:</b> Roberto La Rosa Salas Gerente Corp. de Proyectos 23 de julio de 2020 	<b>Revisado por:</b> Simeón Peña Pajuelo Coordinador Corp. SIG 29 de julio de 2020 	<b>Aprobado por:</b> Javier Muro Rosado Gerente General 30 de julio de 2020 
--	---	--	---

	<b>ESTÁNDAR</b>		Código:	EC03-03
	<b>TÉRMINOS DE REFERENCIA PARA LA CONTRATACIÓN DE CONSULTORÍAS PARA LA ELABORACIÓN DE ESTUDIO DE PRE INVERSIÓN Y EXPEDIENTE TÉCNICO DE OBRA</b>		Versión:	01/30-07-2020
			Página:	31 de 91

sustente el análisis, interpretación y medición de la situación actual negativa que se busca intervenir con el proyecto, los factores que influyen en su evolución y las tendencias a futuro si no se ejecuta el proyecto.

Realizar el diagnóstico de la infraestructura existente, debiendo describirse la infraestructura del área del estudio del proyecto para verificar si se cuenta con las condiciones necesarias para soportar la ampliación o la identificación de los tramos que se mejorarán (adjuntando panel fotográfico detallado que sustente lo descrito), y las conclusiones y recomendaciones pertinentes (descripción general actual de las áreas a intervenir, sistema constructivo, áreas construidas, número de pisos, estado de conservación, entre otros.), ya sea el caso que requiera demolición y sustitución, rehabilitación y/o reforzamiento estructural.

- **Territorio:** Definir el área geográfica en el que se genera y brinda el servicio (área de estudio y área de influencia), analizando las características físicas de la zona geográfica (altitud, vientos, temperatura, precipitaciones, humedad relativa, suelos, pendientes, aguas superficiales, etc.) la disponibilidad de recursos naturales (terrenos, fuentes de agua y canteras, etc.) o activos que han sido construidos (vías de comunicación, líneas de transmisión, etc.) y los accesos al proyecto y área de influencia.

Evaluar el área de estudio y área de influencia, teniendo en cuenta los peligros bajo el contexto de cambio climático y los impactos ambientales negativos que se han identificado en el análisis de riesgos; para lo cual se tomará en cuenta las zonas de riesgo identificadas por INDECI u otra entidad similar.

Analizar las localizaciones potenciales del proyecto, desarrollando un mapa de ubicación del proyecto y población afectada, con coordenadas geográficas.

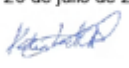




Como resultado de este análisis se deberá haber identificado los límites relevantes (geográfico, administrativo, entre otros) para contextualizar el análisis del problema que se buscará resolver con el proyecto y su potencial emplazamiento.


- **Población Afectada:** Describir las características sociales, económicas, demográficas y culturales de la población afectada (población del área y población objetivo), la insatisfacción de la población tanto respecto a la cantidad y/o calidad del servicio recibido. En caso la población no cuente con servicio, se deberá de describir como la población suplente esta carencia y cuál es la demanda requerida, la dispersión de las viviendas, etc. De tratarse de usuarios existentes, se deberá de describir su demanda, tasa de crecimiento, los tipos de clientes, etc.


Identificar si la población se encuentra expuesta a las situaciones de riesgo bajo el contexto de cambio climático y a los impactos ambientales negativos que se han identificado en el análisis de riesgos, e indagar sobre otros riesgos que pudieran afectar el comportamiento de la demanda o los beneficios del proyecto.

Sobre esta base se planteará, entre otros: (i) el problema central; (ii) la demanda (iii) las estrategias de provisión de los bienes y servicios.

- **La Unidad Productora (UP):** Identificar las restricciones que están impidiendo que la UP provea los bienes y servicios, en la cantidad demandada y de acuerdo con los niveles de servicio, así como las posibilidades reales de optimizar la oferta existente; para ello, se analizará y evaluará, entre otros: (i) los procesos y factores de producción (recursos

<b>Elaborado por:</b> Dennis Beltrán – Esp. Corp. Formulación y Evaluación Katia Lack – Responsable de UF 20 de julio de 2020  	<b>Revisado por:</b> Roberto La Rosa Salas Gerente Corp. de Proyectos 23 de julio de 2020 	<b>Revisado por:</b> Simeón Peña Pajuelo Coordinador Corp. SIG 29 de julio de 2020 	<b>Aprobado por:</b> Javier Muro Rosado Gerente General 30 de julio de 2020 
--	---	--	---

	<b>ESTÁNDAR</b>		Código:	EC03-03
	<b>TÉRMINOS DE REFERENCIA PARA LA CONTRATACIÓN DE CONSULTORÍAS PARA LA ELABORACIÓN DE ESTUDIO DE PRE INVERSIÓN Y EXPEDIENTE TÉCNICO DE OBRA</b>		Versión:	01/30-07-2020
			Página:	32 de 91

humanos, infraestructura, equipamiento, entre otros), teniendo presente las normas técnicas y estándares de calidad; (ii) los niveles de producción; (iii) las capacidades de gestión; (iv) la percepción de los usuarios respecto a los servicios que reciben (v) la exposición y vulnerabilidad de la UP frente a los peligros identificados en el diagnóstico del área de estudio, así como los efectos del cambio climático; y, (vi) los impactos ambientales que se estuviesen generando.

Es importante que como resultado de este análisis quede establecido qué elemento(s) de la función de producción del servicio público (infraestructura, equipamiento, recursos humanos, procesos, normas, tecnologías, etc.) es lo que afecta negativamente la forma actual en que se entrega el servicio público.

Emplear información de registros, simulaciones del comportamiento de operación, estado de infraestructura, equipos, reportes sobre brechas de infraestructura, normas sectoriales, material fotográfico, etc., que evidencie la situación negativa que afecte a la población en términos de brechas de infraestructura y/o acceso al servicio (cobertura y calidad).

Adjuntar plano de distribución de infraestructura existente. En caso no exista Unidad Productora se deberá de recopilar información para las posibles localizaciones de la unidad productora a implementarse.

- **Grupos de Interés:** Identificar los grupos sociales involucrados en el proyecto, así como las entidades que apoyarían en su ejecución y posterior operación y mantenimiento; analizar la situación negativa percibida, las expectativas o intereses sobre la solución de la situación negativa, Las estrategias que pueden desarrollar en el proyecto para dar respuesta a los intereses y expectativas de cada grupo, y los acuerdos y compromisos que pueden condicionar la sostenibilidad del proyecto.






De acuerdo con la tipología del proyecto, considerar en el diagnóstico, entre otros, los enfoques de género, interculturalidad, estilos de vida, costumbres, patrones culturales, condiciones especiales como discapacidad, situaciones de riesgo en el contexto de cambio climático o de contaminación ambiental, a efectos de tomarlos en cuenta para el diseño del proyecto. Igualmente, es importante que se analice los grupos que pueden ser o sentirse afectados con la ejecución del proyecto, o podrían oponerse; sobre esta base, se plantearán las medidas para reducir el riesgo de conflictos sociales con tales grupos de interés.

**b. Identificación del Problema, sus Causas y Efectos**


Especificar con precisión el problema central identificado, el mismo que será planteado sobre la base del diagnóstico de involucrados. Analizar y determinar las principales causas que lo generan, así como los efectos que este ocasiona, sustentándolos con evidencias basadas en el diagnóstico realizado, tanto la UP como la población afectada por el problema; de ser el caso, incluir los resultados del análisis de vulnerabilidad de la UP. Sistematizar el análisis en el árbol de causas-problema-efectos.

**c. Planteamiento del Proyecto**

Especificar el objetivo central o propósito del proyecto, así como los objetivos específicos o medios (de primer orden y fundamentales), los cuales deben reflejar los cambios que se espera lograr con las intervenciones previstas. Sistematizar el análisis en el árbol de medios-objetivo-fines.

<b>Elaborado por:</b> Dennis Beltrán – Esp. Corp. Formulación y Evaluación Katia Lack – Responsable de UF 20 de julio de 2020  	<b>Revisado por:</b> Roberto La Rosa Salas Gerente Corp. de Proyectos 23 de julio de 2020 	<b>Revisado por:</b> Simeón Peña Pajuelo Coordinador Corp. SIG 29 de julio de 2020 	<b>Aprobado por:</b> Javier Muro Rosado Gerente General 30 de julio de 2020 
--	---	--	---



	<b>ESTÁNDAR</b> <b>TÉRMINOS DE REFERENCIA PARA LA</b> <b>CONTRATACIÓN DE CONSULTORÍAS PARA LA</b> <b>ELABORACIÓN DE ESTUDIO DE PRE INVERSIÓN Y</b> <b>EXPEDIENTE TÉCNICO DE OBRA</b>	Código:	EC03-03
		Versión:	01/30-07-2020
		Página:	33 de 91

Realizar el planteamiento de las acciones que permitan que cada uno de los medios fundamentales sea logrado. Las acciones deberán ser técnicamente factibles y considerar las normas técnicas, las políticas, los intereses de los beneficiarios del proyecto. Realizar el análisis de interrelación de las acciones y organizar las acciones en componentes.

Plantear las alternativas de solución del problema, sobre la base del análisis de las acciones que concretarán los medios fundamentales. Dichas alternativas deberán tener relación con el objetivo central, ser técnicamente posibles, pertinentes y comparables. De no ser posible identificar más de una alternativa de solución, se deberá sustentar que se trata de un proyecto con una alternativa de solución única.

### 8.3.1.3 Formulación

#### a. Horizonte de Evaluación

Definir el horizonte de evaluación del proyecto de inversión (PI) en función del periodo de tiempo que comprende la fase de Ejecución y la fase de Funcionamiento, teniendo en cuenta el periodo de ejecución del proyecto, la vida útil de los activos principales, la obsolescencia tecnológica esperada en los activos, etc.

#### b. Análisis de la demanda del servicio

##### b.1. Análisis de la Demanda del Servicio



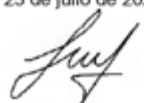


Estimar y proyectar, de acuerdo con la tipología del proyecto, la población demandante y la demanda en la situación "sin proyecto" y, de corresponder, en la situación "con proyecto", del bien o los servicios que se proveerán en la fase de Funcionamiento. Se sustentará el enfoque metodológico, los parámetros y supuestos utilizados; la información provendrá del diagnóstico de involucrados. Si la UF considera mayor información por la complejidad del proyecto, se recomienda utilizar información primaria, de lo contrario bastará usar información secundaria.


Efectuar la proyección de la demanda en el horizonte de evaluación, para lo que se deberá emplear registros históricos de consumo y número de clientes de por lo menos los últimos cinco (5) años. El factor de carga empleado para la proyección de la demanda deberá ser obtenido a partir del registro del día de máxima demanda.


Considerar dentro de la proyección de la demanda, los proyectos o actividades económicas que puedan inducir un aumento o disminución de la demanda y población. De tratarse de incorporación de demanda de nuevos clientes deberá de considerarse el consumo de clientes existentes con similares características y el crecimiento poblacional de la zona del proyecto de acuerdo a los censos nacionales. En caso de clientes en media tensión se deberá de considerar las solicitudes de factibilidad vigentes.

##### b.2. Análisis de la Oferta

Determinar la oferta en la situación "sin proyecto" y, de ser el caso, la oferta "optimizada" en función a las capacidades de los factores de producción; efectuar las proyecciones de la oferta. Se sustentará el enfoque metodológico, los parámetros y supuestos utilizados; la información provendrá del diagnóstico de la UP.

<b>Elaborado por:</b> Dennis Beltrán – Esp. Corp. Formulación y Evaluación Katia Lack – Responsable de UF 20 de julio de 2020  	<b>Revisado por:</b> Roberto La Rosa Salas Gerente Corp. de Proyectos 23 de julio de 2020 	<b>Revisado por:</b> Simeón Peña Pajuelo Coordinador Corp. SIG 29 de julio de 2020 	<b>Aprobado por:</b> Javier Muro Rosado Gerente General 30 de julio de 2020 
--	---	--	---


	<b>ESTÁNDAR</b>		Código:	EC03-03
	<b>TÉRMINOS DE REFERENCIA PARA LA CONTRATACIÓN DE CONSULTORÍAS PARA LA ELABORACIÓN DE ESTUDIO DE PRE INVERSIÓN Y EXPEDIENTE TÉCNICO DE OBRA</b>		Versión:	01/30-07-2020
			Página:	34 de 91

Evaluar la Oferta eléctrica desde las subestaciones eléctrica de potencia involucradas en el proyecto y de los alimentadores.

### **b.3. Balance Oferta - Demanda**

Sobre la base de la comparación de la demanda proyectada (en la situación sin proyecto o con proyecto, según corresponda) y la oferta optimizada o la oferta "sin proyecto" (cuando no haya sido posible optimizarla), realizar un balance de potencia a fin de evaluar la cargabilidad de los activos estratégicos de la Unidad Productora. La cargabilidad indica a que porcentaje de carga se está utilizando un activo estratégico.

Registrar además el alineamiento y contribución del proyecto al cierre brechas a través de los indicadores de los indicadores de brechas de infraestructura y/o de acceso al servicio que se registra en el PMI, aprobados por el sector. En los casos en que la unidad de medida del indicador de brecha del PMI no coincida con la unidad de medida de la brecha oferta-demanda del proyecto, se recomienda que se considere como contribución al cierre de brechas un valor expresado en la unidad de medida de la brecha del PMI.

### **c. Análisis técnico de alternativas**

#### **c.1. Aspectos Técnicos**

Basándose en el planteamiento de las alternativas, en el conocimiento de la población objetivo a ser atendida por el proyecto y en el déficit o brecha de oferta del servicio público a ser cubierto, se debe avanzar en la configuración técnica de tales alternativas propuestas. Ello conlleva el desarrollo de aspectos físicos-técnicos interdependientes: la localización, el tamaño y la tecnología de producción o de construcción. Los elementos técnicos derivarán en requerimientos de recursos para inversión y para operar y mantener el proyecto.

##### **c.1.1. Tamaño**

Determinar técnicamente la capacidad de oferta del servicio que proveerá la Unidad Productora, para cubrir la brecha de oferta-demanda durante el horizonte de evaluación. Analizar opciones de tamaño del proyecto, que cumplan con los niveles de servicio, estándares de calidad, normas técnicas y los factores condicionantes del tamaño.






##### **c.1.2. Localización**


Identificar los factores condicionantes de localización como, por ejemplo: ubicación de la población objetivo, vías de acceso, exposición a peligro, generación de impactos ambientales negativos, condiciones topográficas de calidad de suelo, planes reguladores municipales y de ordenamiento urbano, precio de terreno, etc.

Identificar y describir las opciones posibles de localización para que la unidad productora brinde los servicios en forma eficiente a los usuarios. Analizar y Seleccionar la localización más óptima, de acuerdo a las exigencias de las normas correspondientes y el saneamiento físico legal.

##### **c.1.3. Tecnología**

Verificar si el sector dispone de una norma técnica sobre las opciones tecnológicas que se deben considerar en el diseño en el diseño de la unidad productora.

<b>Elaborado por:</b> Dennis Beltrán – Esp. Corp. Formulación y Evaluación Katia Lack – Responsable de UF 20 de julio de 2020  	<b>Revisado por:</b> Roberto La Rosa Salas Gerente Corp. de Proyectos 23 de julio de 2020 	<b>Revisado por:</b> Simeón Peña Pajuelo Coordinador Corp. SIG 29 de julio de 2020 	<b>Aprobado por:</b> Javier Muro Rosado Gerente General 30 de julio de 2020 
--	---	--	---

	<b>ESTÁNDAR</b>		Código:	EC03-03
	<b>TÉRMINOS DE REFERENCIA PARA LA CONTRATACIÓN DE CONSULTORÍAS PARA LA ELABORACIÓN DE ESTUDIO DE PRE INVERSIÓN Y EXPEDIENTE TÉCNICO DE OBRA</b>		Versión:	01/30-07-2020
			Página:	35 de 91

Identificar los factores condicionantes de la tecnología de la Unidad Productora en base a la caracterización del proceso de distribución del servicio, como, por ejemplo: especificaciones técnicas, condiciones del proveedor, obsolescencia tecnológica, seguridad operacional, condiciones climáticas y físicas, disponibilidad de recursos, condiciones ambientales, etc.

Evaluar la factibilidad técnica de cada opción tecnológica en merito a los factores condicionantes relevantes. Identificar y Analizar las opciones de tecnología, teniendo en cuenta que las distintas opciones de tecnología pueden generar diferentes costos de inversión, reposición, operación y mantenimiento

Definir las alternativas técnicas que serán sujetas de evaluación.

#### **c.1.4. Análisis Ambiental**

Identificar cómo las alternativas del proyecto se comportan en relación a las condiciones ambientales y los efectos que estas pudieran generar y elegir aquella que se adecua mejor al medio.

Identificar y analizar los impactos positivos o negativos que el proyecto puede generar sobre el ambiente, los cuales se pueden traducir en externalidades positivas o negativas que pueden influir en la rentabilidad social del proyecto.

Analizar el impacto del proyecto sobre factores ambientales (agua, suelo, aire), se recomienda desarrollar una matriz de identificación de impactos ambientales en la ejecución y funcionamiento del proyecto, así como las externalidades positivas o negativas que el proyecto producirá en la fase de Ejecución y Funcionamiento. Identificar las acciones que se requieran para prevenir o mitigar los efectos adversos que el proyecto generaría en el medio ambiente.

Plantear medidas de gestión ambiental, concerniente a acciones de prevención, corrección y mitigación, de corresponder, acorde con las regulaciones ambientales que sean pertinentes para la fase de Formulación y Evaluación del proyecto, e incorporara dichas medidas en las alternativas técnicas del proyecto de inversión, las cuales pueden estar integradas como parte de las acciones del proyecto o como una acción independiente. En esta sección deberá obtener la clasificación ambiental del proyecto.

#### **c.1.5. Análisis de Riesgos bajo el contexto de cambio climático**

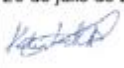




Realizar el análisis de riesgos bajo el contexto de cambio climático, teniendo en cuenta el Anexo 2 Gestión de Riesgos de Desastres en la fase de Formulación y Evaluación de Proyectos de Inversión de la Guía General para la Identificación, Formulación y Evaluación de Proyectos de Inversión.


Considerar como costos asociados en el proyecto, a los costos que se obtendrán de la implementación de Medidas de Reducción del Riesgo bajo el Contexto de Cambio Climático (MRR-CCC), mediante la implementación o mejoramiento de los diferentes factores productivos de la Unidad Productora.

Mostrar en este acápite el resumen del análisis de riesgos realizado en los estudios técnicos, enfocado solamente al cambio climático.

#### **c.2. Planteamiento de Alternativas de Técnicas Factibles**


Plantear alternativas técnicas factibles de las opciones técnicas posibles que han cumplido

<b>Elaborado por:</b> Dennis Beltrán – Esp. Corp. Formulación y Evaluación Katia Lack – Responsable de UF 20 de julio de 2020  	<b>Revisado por:</b> Roberto La Rosa Salas Gerente Corp. de Proyectos 23 de julio de 2020 	<b>Revisado por:</b> Simeón Peña Pajuelo Coordinador Corp. SIG 29 de julio de 2020 	<b>Aprobado por:</b> Javier Muro Rosado Gerente General 30 de julio de 2020 
--	---	--	--







	<b>ESTÁNDAR</b>		Código:	EC03-03
	<b>TÉRMINOS DE REFERENCIA PARA LA CONTRATACIÓN DE CONSULTORÍAS PARA LA ELABORACIÓN DE ESTUDIO DE PRE INVERSIÓN Y EXPEDIENTE TÉCNICO DE OBRA</b>		Versión:	01/30-07-2020
			Página:	36 de 91

con los criterios de los factores condicionantes considerados y que cumplen con las normas pertinentes. Desarrollar el diseño preliminar a fin de estimar los costos de inversión de cada una de las alternativas y considerarlas en la evaluación social a fin de seleccionar la más conveniente.

### **c.3. Diseño de las Alternativas Técnicas Factibles**

Describir las características físicas y funcionales principales de las alternativas técnicas factibles. Desarrollar el diseño de las alternativas técnicas factibles de acuerdo al alcance de Ingeniería; a efectos de seleccionar la alternativa técnica.

Estimar para cada alternativa técnica factible, los costos de inversión y considerarlas en la evaluación social y privada; a fin de seleccionar la más conveniente.

Desarrollar la representación gráfica y/o los planos de diseño de las alternativas técnicas factibles, con apoyo de los estudios técnicos que se han realizado.

### **c.4. Metas Físicas de los Activos que se busca crear o modificar con el PI**

Establecer metas concretas de productos que se generarán en la fase de Ejecución, incluyendo las relacionadas con el análisis del riesgo en el contexto de cambio climático y la mitigación de los impactos ambientales negativos, teniendo en consideración la brecha oferta-demanda y el dimensionamiento del proyecto señalado en el párrafo anterior. Por ejemplo: Cantidad de alimentadores; número de subestaciones, longitud de líneas primarias, etc.

## **d. Gestión del proyecto**

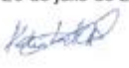

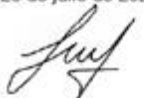


### **d.1. Fase de Ejecución**


Para la fase de Ejecución: (i) plantear la organización que se adoptará y especificar la Unidad Ejecutora de Inversiones designado que coordinará la ejecución de todos los componentes del proyecto y/o se encargará de los aspectos técnicos, sustentando las capacidades y la designación, respectivamente; (ii) detallar la programación de las actividades previstas para el logro de las metas del proyecto, estableciendo la secuencia y ruta crítica, duración, responsables y recursos necesarios; (iii) señalar la modalidad de ejecución del proyecto, sustentando los criterios aplicados para la selección; (iv) precisar las condiciones previas relevantes para garantizar el inicio oportuno la ejecución y la eficiente ejecución.

La programación de actividades debe ser realista, tomando en cuenta los procedimientos de contrataciones y adquisiciones por ejecutar en la fase de Ejecución, autorizaciones, obtención de licencias, permisos, certificaciones (por ejemplo: CIRAS, SEIA, saneamiento físico legal, etc.) y tiempos para subsanación de observaciones según los plazos que figura en las normas de contrataciones y presupuestos.

### **d.2. Fase de Funcionamiento**

Para la fase de Funcionamiento: (i) Precisar qué entidad se hará cargo de la operación y mantenimiento, la disponibilidad de recursos de dicha entidad y la organización que adoptará. (ii) Analizar la disponibilidad de recursos para la gestión de la Unidad Productora

<b>Elaborado por:</b> Dennis Beltrán – Esp. Corp. Formulación y Evaluación Katia Lack – Responsable de UF 20 de julio de 2020  	<b>Revisado por:</b> Roberto La Rosa Salas Gerente Corp. de Proyectos 23 de julio de 2020 	<b>Revisado por:</b> Simeón Peña Pajuelo Coordinador Corp. SIG 29 de julio de 2020 	<b>Aprobado por:</b> Javier Muro Rosado Gerente General 30 de julio de 2020 
--	---	--	---

	<b>ESTÁNDAR</b>		Código:	EC03-03
	<b>TÉRMINOS DE REFERENCIA PARA LA CONTRATACIÓN DE CONSULTORÍAS PARA LA ELABORACIÓN DE ESTUDIO DE PRE INVERSIÓN Y EXPEDIENTE TÉCNICO DE OBRA</b>		Versión:	01/30-07-2020
			Página:	37 de 91

que se implementará o ampliará, y analizar si se requiere mayores recursos e instrumentos y prever el costo de los recursos incrementales bajo el rubro de "gestión del funcionamiento". (iii) Precisar las condiciones previas relevantes para el inicio oportuno de la operación.

#### **d.3. Gestión integral del Riesgo en la fase de Ejecución y Funcionamiento**

El análisis de riesgos en la fase de Ejecución y Funcionamiento, será desarrollado teniendo en cuenta la Directiva N° 012-2017-OSCE/CD Gestión de Riesgos en la Planificación de la Ejecución de Obras y otras normas aplicables para la Gestión de Riesgos en la fase de funcionamiento.

Las medidas de mitigación del riesgo en la fase de ejecución y funcionamiento, que se propongan en esta fase serán ampliadas en el expediente técnico de obra. Además, el resumen de dicho análisis será indicado en el acápite Gestión integral del Riesgo en la fase de Ejecución y Funcionamiento.

En este acápite se mostrará el resumen del análisis de riesgos realizado en los estudios técnicos.

#### **e. Costos del Proyecto**

##### **e.1. Estimación de costos en la fase de Ejecución**





Identificar y cuantificar los recursos que se utilizarán en esta fase; para ello, considerar las metas físicas del proyecto que han sido definidas en función del diagnóstico realizado a nivel de la Unidad Productora y el cierre de Brechas.

Estimar los costos de inversión para cada alternativa, sobre la base de los requerimientos de recursos definidos en el numeral anterior y la aplicación de costos por unidad de medida de producto; la metodología de estimación de los costos aplicados será sustentada.


Considerar todos los costos en los que se tenga que incurrir en la fase de Ejecución, que usualmente son los siguientes:

- Elaboración de expediente técnico de obra o documento equivalente, que debe incluir los estudios técnicos.
- Elaboración de los estudios complementarios para la obtención de permisos para la implementación del proyecto.
- Ejecución de obras, que debe incluir de ser el caso los costos para la continuidad del servicio durante la ejecución de la obra.
- Adquisición de terrenos, equipos, mobiliario, vehículos.
- Supervisión del estudio, obras, equipamiento, consultoría y servicios.
- Liquidaciones
- Gestión del proyecto

Tener en cuenta que los costos se dividen en costos directos, costos indirectos y otros costos, según se detallan a continuación:

<b>Elaborado por:</b> Dennis Beltrán – Esp. Corp. Formulación y Evaluación Katia Lack – Responsable de UF 20 de julio de 2020  	<b>Revisado por:</b> Roberto La Rosa Salas Gerente Corp. de Proyectos 23 de julio de 2020 	<b>Revisado por:</b> Simeón Peña Pajuelo Coordinador Corp. SIG 29 de julio de 2020 	<b>Aprobado por:</b> Javier Muro Rosado Gerente General 30 de julio de 2020 
--	---	---	---




	<b>ESTÁNDAR</b>		Código:	EC03-03
	<b>TÉRMINOS DE REFERENCIA PARA LA CONTRATACIÓN DE CONSULTORÍAS PARA LA ELABORACIÓN DE ESTUDIO DE PRE INVERSIÓN Y EXPEDIENTE TÉCNICO DE OBRA</b>		Versión:	01/30-07-2020
			Página:	38 de 91

**Costos Directos:** La estructura de costos directos deberá estar definido en función de los factores de producción de la UP (Infraestructura, Equipo, Mobiliario-Vehículos-Terreno, Intangibles e Infraestructura Natural), la naturaleza de las acciones (Construcción-Reparación-Remodelación-Reforzamiento Natural-Adecuación, Adquisición-Reparación, Adquisición, Adquisición-Implementación, Adecuación), y los Activos asociados. En caso que se requieran acciones para las medidas de reducción de riesgos en el contexto de Cambio Climático o para mitigar los impactos ambientales negativos, también se considerarán como costos directos. Considerar que los costos por imprevistos o contingencias técnicas no deberían estar incluidos en los costos asociados al proyecto, salvo la SUPERVISIÓN y/o LA ENTIDAD lo indique, pero si deberían estar calculados; y tampoco se debe incluir el incremento de costos por escalamiento de precios.

**Costos Indirectos:** Los costos indirectos están conformados por los gastos generales, utilidades, e impuesto general a las ventas.

**Otros Costos:** Los otros costos están conformados por la Gestión del Proyecto, Expediente Técnico o Documento Equivalente (Incluye el Expediente Técnico de Obra y los Estudios Complementarios), Supervisión, y Liquidación.

Precisar las fuentes de información y fechas en las cuales se sustentan los costos. Estas fuentes pueden ser investigaciones de mercado, cotizaciones, proyectos ya ejecutados, disponibilidad de una base de precios unitarios de LA ENTIDAD. Se deberá de uniformizar los costos históricos obtenidos a una sola fecha, el cual debe ser el momento inicial del horizonte de evaluación.

Sustentar los costos de inversión tanto para la Ejecución de la Obra mediante cotizaciones de los equipos y materiales con una antigüedad no mayor a 4 meses, transporte de materiales, análisis de precios unitarios para todas las partidas, desgregados de gastos generales; y los demás costos de inversión (para la implementación del proyecto) será a través de desgregado de costos, cotizaciones u otros documentos sustentatorios como es el caso de Adquisición de terrenos.

## **e.2. Estimación de Costos en la fase de Funcionamiento**






### **Costos de Reposiciones**

Estimar la vida útil o vigencia tecnológica de los factores de los activos más importantes que se incluyen en el proyecto e identificar los activos que se tendrán que intervenir dentro del horizonte de funcionamiento. Indicar cuando se requerirá reemplazar el activo, programándose de manera que no se interrumpa el servicio


Especificar el flujo de requerimientos de reposiciones o reemplazo de activos durante la fase de Funcionamiento del proyecto y estimar los costos correspondientes.

### **Costos de Operación y Mantenimiento**

Estimar los costos detallados de operación y mantenimiento incrementales sobre la base de la comparación de los costos en la situación "sin proyecto" y en la situación "con proyecto". Describir los supuestos y parámetros utilizados y presentar los flujos de costos

<b>Elaborado por:</b> Dennis Beltrán – Esp. Corp. Formulación y Evaluación Katia Lack – Responsable de UF 20 de julio de 2020  	<b>Revisado por:</b> Roberto La Rosa Salas Gerente Corp. de Proyectos 23 de julio de 2020 	<b>Revisado por:</b> Simeón Peña Pajuelo Coordinador Corp. SIG 29 de julio de 2020 	<b>Aprobado por:</b> Javier Muro Rosado Gerente General 30 de julio de 2020 
--	---	--	---



	<b>ESTÁNDAR</b>		Código:	EC03-03
	<b>TÉRMINOS DE REFERENCIA PARA LA CONTRATACIÓN DE CONSULTORÍAS PARA LA ELABORACIÓN DE ESTUDIO DE PRE INVERSIÓN Y EXPEDIENTE TÉCNICO DE OBRA</b>		Versión:	01/30-07-2020
			Página:	39 de 91

incrementales a precios de mercado. Los costos de operación y mantenimiento deben sustentarse con el diseño operaciones cumpliendo las normas de seguridad y los estándares de calidad sectoriales.

#### 8.3.1.4 Evaluación

##### a. Evaluación Social

###### a.1. Beneficios Sociales

Identificar, cuantificar y valorar (cuando corresponda) los efectos positivos o beneficios atribuibles al proyecto sobre los usuarios del servicio, así como las potenciales externalidades positivas; los beneficios guardarán coherencia con los fines directos e indirectos del proyecto y, de ser el caso, con los asociados con la gestión del riesgo en contexto de cambio climático (costos evitados, beneficios no perdidos). Elaborar los flujos incrementales, sobre la base de la comparación de los beneficios en la situación "sin proyecto" y la situación "con proyecto".

###### a.2. Costos Sociales

Estimar los costos sociales sobre la base de los costos a precios de mercado, para lo cual se utilizará los factores de corrección publicados por la DGPMI; tener presente los costos sociales que no estén incluidos en los flujos de costos a precios de mercado (como son las potenciales externalidades negativas), así como los asociados con la gestión del riesgo en contexto de cambio climático y los impactos ambientales negativos. Elaborar los flujos incrementales sobre la base de la comparación de los flujos de costos en la situación "sin proyecto" y la situación "con proyecto".

Para aplicar los factores de corrección, los costos a precios de mercado (inversión, operación, mantenimiento e inversiones previstas en la fase de Funcionamiento) deberán ser desagregados según los siguientes rubros:



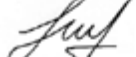


- Bienes y servicios Importables (transables)
- Bienes y servicios exportables (transables)
- Bienes y servicios no transables (no se exportan ni importan)
- Combustibles (según tipo)
- Divisas
- Mano de obra (calificada, semi calificada y no calificada)


###### a.3. Estimación de Indicadores de Rentabilidad Social


Estimar los indicadores de rentabilidad social, para lo cual se deberá: (i) efectuar el flujo de los beneficios y los costos sociales, (ii) medir la rentabilidad social del proyecto a través de la metodología de evaluación costo-beneficio, calculando los indicadores de rentabilidad social: valor actual neto social (VANS) y tasa interna de retorno social (TIR) y considerando una tasa social de descuento del 8%. Adicionalmente calculará la relación Beneficio/Costo (B/C) y Payback (Tiempo de recupero de la inversión social).

###### a.4. Análisis de Incertidumbre

##### Análisis de Sensibilidad

<b>Elaborado por:</b> Dennis Beltrán – Esp. Corp. Formulación y Evaluación Katia Lack – Responsable de UF 20 de julio de 2020  	<b>Revisado por:</b> Roberto La Rosa Salas Gerente Corp. de Proyectos 23 de julio de 2020 	<b>Revisado por:</b> Simeón Peña Pajuelo Coordinador Corp. SIG 29 de julio de 2020 	<b>Aprobado por:</b> Javier Muro Rosado Gerente General 30 de julio de 2020 
--	---	--	---


	<b>ESTÁNDAR</b>	Código:	EC03-03
	<b>TÉRMINOS DE REFERENCIA PARA LA CONTRATACIÓN DE CONSULTORÍAS PARA LA ELABORACIÓN DE ESTUDIO DE PRE INVERSIÓN Y EXPEDIENTE TÉCNICO DE OBRA</b>	Versión:	01/30-07-2020
		Página:	40 de 91

Efectuar el análisis de sensibilidad para: (i) Determinar cuáles son las variables (como la demanda, costos de los principales insumos, tarifas o precios cobrados a los usuarios, entre otros), cuyas variaciones pueden afectar la condición de rentabilidad social del proyecto, su sostenibilidad financiera (cuando corresponda) o la selección de alternativas; (ii) Definir y sustentar los rangos de variación de dichas variables que afectarían la condición de rentabilidad social o la selección de alternativas; (iii) Calcular los indicadores de rentabilidad social, incorporando en los flujos de beneficios o costos sociales los cambios generados por las modificaciones en las variables identificadas, (iv) Determinar las variables críticas que afectan sustancialmente la rentabilidad social del proyecto.

#### **Análisis de Riesgo**

Efectuar la evaluación de riesgo de las variables críticas para: (i) Indagar sobre el comportamiento de las variables críticas y acerca de la probabilidad de que varíen por encima de los límites explorados; (ii) Identificar las variables en las que se sitúa la incertidumbre; (iii) Determinar los valores extremos de variaciones (máximos y mínimos), y caracterizar sus distribuciones de probabilidad (media, moda, varianza); (iv) Determinar el grado de correlación existente entre las variables empleando criterios técnicos y económicos; (v) Calcular la distribución de probabilidad del VAN a partir de la extracción de un número suficiente elevado de posibles valores de cada una de las variables aleatorias que lo integran; proponer las medidas para mitigar el riesgo.






#### **b. Evaluación Privada**

Realizar la evaluación privada para aquellos proyectos de inversión que tienen un potencial de generación de ingresos monetarios (por ejemplo, a través del cobro de peajes, tarifas, tasas, cuotas, entre otros) por la prestación del servicio público sujeto de intervención. Contempla el análisis de flujos de caja (ingresos y egresos) desde el punto de vista de LA ENTIDAD responsable de la ejecución y operación del proyecto, con el objeto de determinar su grado de auto sostenibilidad y/o hasta qué punto tendrá que ser financiado con recursos públicos, sujeto a que el proyecto sea socialmente rentable. Los resultados de este análisis deberán complementar el análisis integral de la sostenibilidad del proyecto.


Elaborar el flujo de ingresos y egresos, expresados en precios de mercado para las alternativas analizadas. Se debe considerar que los ingresos para la evaluación privada derivados de la venta de servicios públicos son iguales a los beneficios estimados para la evaluación social. Para la estimación de los indicadores de rentabilidad VAN y la TIR, se deberá de emplear una tasa de descuento del 12%.

#### **c. Análisis de Sostenibilidad**

Especificar las medidas que se están adoptando para garantizar que el proyecto generará los resultados previstos a lo largo de su vida útil. Entre los factores que se deben considerar están: (i) la disponibilidad oportuna de recursos para la operación y mantenimiento, según fuente de financiamiento; (ii) los arreglos institucionales requeridos en las fases de Ejecución y Funcionamiento; (iii) la capacidad de gestión del operador; (iv) el no uso o uso ineficiente de los productos y/o servicios (v) conflictos sociales; (vi) la capacidad y disposición a pagar de los usuarios; y, (vii) los riesgos en contexto de cambio climático. Cuando los usuarios deban pagar una cuota, tarifa, tasa o similar por la

<b>Elaborado por:</b> Dennis Beltrán – Esp. Corp. Formulación y Evaluación Katia Lack – Responsable de UF 20 de julio de 2020  	<b>Revisado por:</b> Roberto La Rosa Salas Gerente Corp. de Proyectos 23 de julio de 2020 	<b>Revisado por:</b> Simeón Peña Pajuelo Coordinador Corp. SIG 29 de julio de 2020 	<b>Aprobado por:</b> Javier Muro Rosado Gerente General 30 de julio de 2020 
--	---	--	---



	<b>ESTÁNDAR</b>		Código:	EC03-03
	<b>TÉRMINOS DE REFERENCIA PARA LA CONTRATACIÓN DE CONSULTORÍAS PARA LA ELABORACIÓN DE ESTUDIO DE PRE INVERSIÓN Y EXPEDIENTE TÉCNICO DE OBRA</b>		Versión:	01/30-07-2020
			Página:	41 de 91

prestación del servicio, se realizará el análisis para determinar el monto y elaborará el flujo de caja. Se debe hacer explícito qué proporción de los costos de operación y mantenimiento se podrá cubrir con tales ingresos.

**d. Financiamiento de la Inversión del Proyecto**

Plantear la estructura de financiamiento de la inversión en la fase de Ejecución y Funcionamiento, especificando las fuentes de financiamiento y su participación relativa y, de ser el caso, los rubros de costos a los que se aplicará.

**e. Permisología**

Identificar los permisos que se requiere para la implementación del proyecto, que usualmente son: Instrumento de Gestión Ambiental, Informe Arqueológico para la obtención del CIRAS, Expediente de Disponibilidad de Terreno, Saneamiento Físico Legal, Estudio de Pre Operatividad, entre otros.

Indicar el estado de las gestiones realizadas a las diferentes autoridades competentes, indicando número de documentos de presentación, fechas y otros puntos relevantes.

**f. Matriz de marco lógico**

Presentar la matriz del marco lógico de la alternativa seleccionada, en la que se deberán consignar los indicadores relevantes y sus valores en el año base y esperados, a efectos del seguimiento y evaluación ex post.

**8.3.1.5 Conclusiones**

Indicar el resultado del proceso de formulación y evaluación del proyecto (viable o no viable) y detallar los principales argumentos que sustentan dicho resultado en términos de lo siguiente:






- Cumpliendo de los tres atributos que definen la condición de viabilidad de un proyecto, en caso el proyecto resulte viable. Si el resultado es no viable, indicar que atributo o atributos no se logró cumplir.
- Emitir un juicio técnico sobre la calidad y la pertinencia del grado de profundización de la información empleada para la elaboración del estudio, así como la consistencia y coherencia de los supuestos establecidos, las fuentes de información, las normas técnicas, los parámetros y metodologías empleadas, entre otros elementos claves relacionados con el fundamento técnico y económico de la decisión de inversión.


**8.3.1.6 Recomendaciones**

Plantear recomendaciones técnicas (Como resultado del proceso de elaboración del Estudio de Pre Inversión), para la UEI que asumirá la ejecución y posterior operación y mantenimiento. Tales recomendaciones deberán estar ligadas con las acciones o condiciones que se deberán asegurar para reducir o eliminar los riesgos que el proyecto podría enfrentar durante las siguientes fases del ciclo de inversiones. Principalmente se debe emitir como mínimo, recomendaciones sobre lo siguiente:

**Fase de Ejecución**

- Las condiciones que podrían afectar la sostenibilidad del proyecto en general y la entrega de servicios a la población beneficiaria en particular, en los aspectos financieros,

<b>Elaborado por:</b> Dennis Beltrán – Esp. Corp. Formulación y Evaluación Katia Lack – Responsable de UF 20 de julio de 2020  	<b>Revisado por:</b> Roberto La Rosa Salas Gerente Corp. de Proyectos 23 de julio de 2020 	<b>Revisado por:</b> Simeón Peña Pajuelo Coordinador Corp. SIG 29 de julio de 2020 	<b>Aprobado por:</b> Javier Muro Rosado Gerente General 30 de julio de 2020 
--	---	--	---

	<b>ESTÁNDAR</b>		Código:	EC03-03
	<b>TÉRMINOS DE REFERENCIA PARA LA CONTRATACIÓN DE CONSULTORÍAS PARA LA ELABORACIÓN DE ESTUDIO DE PRE INVERSIÓN Y EXPEDIENTE TÉCNICO DE OBRA</b>		Versión:	01/30-07-2020
			Página:	42 de 91

presupuestales (asignación de la operación y mantenimiento), de cobros de tarifas, entre otros. Alertar sobre los riesgos de deterioro acelerado de los activos que se generan con el proyecto debido a un mantenimiento intermitente o insuficiente durante el periodo de funcionamiento del proyecto.

- Otros aspectos críticos que la UF juzgue conveniente resaltar, acorde con las restricciones de información que enfrentó durante la preparación del Estudio de Pre Inversión.

#### **Fase de Funcionamiento**

- Las condiciones que podrían afectar la sostenibilidad del proyecto en general y la entrega de servicios a la población beneficiaria en particular, en los aspectos financieros, presupuestales (asignación de la operación y mantenimiento), de cobros de tarifas, entre otros. Alertar sobre los riesgos de deterioro acelerado de los activos que se generan con el proyecto debido a un mantenimiento intermitente o insuficiente durante el periodo de funcionamiento del proyecto.
- Otros aspectos críticos que la UF juzgue conveniente resaltar, acorde con las restricciones de información que enfrentó durante la preparación del estudio de pre inversión.

#### **8.3.1.7 Anexos**

Adicionalmente se deberá incluir como anexos la información que sustente o detalle todos los puntos considerados en el estudio de pre inversión:

##### **a. Formatos Evaluación**

##### **a.1. Análisis de la Demanda**

Incluir el análisis de la demanda con los sustentos respectivos como las factibilidades de suministro de cargas futuras, determinación de factores sustentatorios para la proyección de la demanda, la proyección de la demanda, y el balance de oferta y demanda; en la situación con y sin proyecto.

##### **a.2. Evaluación Económica**

Incluir la evaluación económica mediante la cuantificación de los beneficios y costos incrementales, análisis de sensibilidad y análisis de sostenibilidad del proyecto.

##### **a.3. Formato Invierte: 06-A o 06-B**

Incluir el formato 06-A o 06-B del INVIERTE según la complejidad del proyecto y el archivo kml en donde se pueda identificar los alcances de la intervención del proyecto.






##### **a.4. Otros Documentos**


Incluir la factibilidad de suministro del proyecto, opiniones técnicas u otros documentos que sustenten la viabilidad y la sostenibilidad del proyecto, registro fotográfico debidamente rotulado y fechado donde se pueda verificar el estado de conservación de los principales elementos y sus posibles cambios por las nuevas condiciones de trabajo y/o estado de conservación.

##### **b. Presupuestos del Proyecto**

##### **b.1. Fase de Ejecución**

Incluir los costos en que se incurren en esta fase como resumen general del presupuesto, metrados y presupuestos por secciones, cotizaciones de materiales-equipos-insumos-

<b>Elaborado por:</b> Dennis Beltrán – Esp. Corp. Formulación y Evaluación Katia Lack – Responsable de UF 20 de julio de 2020  	<b>Revisado por:</b> Roberto La Rosa Salas Gerente Corp. de Proyectos 23 de julio de 2020 	<b>Revisado por:</b> Simeón Peña Pajuelo Coordinador Corp. SIG 29 de julio de 2020 	<b>Aprobado por:</b> Javier Muro Rosado Gerente General 30 de julio de 2020 
--	---	--	---

	<b>ESTÁNDAR</b> <b>TÉRMINOS DE REFERENCIA PARA LA</b> <b>CONTRATACIÓN DE CONSULTORÍAS PARA LA</b> <b>ELABORACIÓN DE ESTUDIO DE PRE INVERSIÓN Y</b> <b>EXPEDIENTE TÉCNICO DE OBRA</b>	Código:	EC03-03
		Versión:	01/30-07-2020
		Página:	43 de 91

servicios, análisis de precios unitarios, desglosados de costos y cualquier otro sustento; para cada alternativa propuesta.

**IMPORTANTE:** Dichos costos deberán alinearse a lo indicado en el manual de costos en actividades aplicables a las empresas de distribución eléctrica respecto a la estructura de costos, códigos de cuenta contable, entre otros. Asimismo, deberá considerar el presupuesto claramente identificados y por separado lo establecido como proyectos dentro de la zona de concesión y fuera de la zona de concesión.

#### **b.2. Fase de Funcionamiento**

Incluir los costos en que se incurren en esta fase como compra de energía, costos de recursos para la operación y mantenimiento; para lo cual se presentarán desglosados de costos, análisis de precios unitarios, costos históricos o cualquier otro sustento para cada alternativa propuesta.

#### **c. Cronogramas del Proyecto**

Los cronogramas del proyecto se presentarán para cada alternativa propuesta, y representarán todas las fases de implementación del proyecto, desde la elaboración del expediente técnico de obra (o proceso de selección para la elaboración del expediente técnico de obra) hasta la liquidación técnica y puesta en servicio del proyecto (resultado de la ejecución de obra).



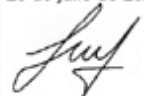


Los plazos para los procesos de selección y firmas de contratos, y aprobación de diferentes entregables deberán estar de acuerdo con la ley de contrataciones del estado vigente.

#### **d. Planos del Proyecto**

Los planos del proyecto que se presentarán para cada alternativa propuesta, son los siguientes:

- Plano de ubicación (en la cual se deberá mostrar el área de influencia, área de estudio, zonas de concesiones, zonas arqueológicas, áreas naturales protegidas, infraestructura existente y proyectada, vías de acceso a la zona del proyecto, entre otros).
- Diagramas Unifilares (en la cual se deberá presentar los diagramas unifilares generales, diagramas unifilares de medición y protección, diagramas unifilares de servicios auxiliares, entre otros que sean necesarios para sustentar el diseño del proyecto).
- Planos de Infraestructura Existente y Proyectada (en la cual se deberá presentar la infraestructura existente que pueda afectar a la implementación del proyecto, y la infraestructura proyectada cuya ubicación haya sido validada por el área técnica de LA ENTIDAD).
- Planos de Detalle (en la cual se deberá presentar planos que definan el diseño a nivel de detalle como detalles de estructuras, de equipos y otros).


#### **e. Modelos 3D**

<b>Elaborado por:</b> Dennis Beltrán – Esp. Corp. Formulación y Evaluación Katia Lack – Responsable de UF 20 de julio de 2020  	<b>Revisado por:</b> Roberto La Rosa Salas Gerente Corp. de Proyectos 23 de julio de 2020 	<b>Revisado por:</b> Simeón Peña Pajuelo Coordinador Corp. SIG 29 de julio de 2020 	<b>Aprobado por:</b> Javier Muro Rosado Gerente General 30 de julio de 2020 
--	---	---	---







	<b>ESTÁNDAR</b>		Código:	EC03-03
	<b>TÉRMINOS DE REFERENCIA PARA LA CONTRATACIÓN DE CONSULTORÍAS PARA LA ELABORACIÓN DE ESTUDIO DE PRE INVERSIÓN Y EXPEDIENTE TÉCNICO DE OBRA</b>		Versión:	01/30-07-2020
			Página:	44 de 91

- Se desarrollará utilizando como base la información generada en el levantamiento topográfico y el modelo 3D de condiciones existentes a fin de que esté georreferenciado.
- Debe ser para las alternativas técnicas generadas en el proceso de formulación y evaluación, y deberá incluir todas las especialidades involucradas, por lo que se generarán como mínimo un modelo 3D por cada especialidad y un modelo 3D federado en formato nativo y visualización.

#### **e.1. Sobre el alcance del Modelo 3D**



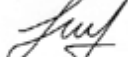


- El CONSULTOR detallará y especificará en la MATRIZ DE RESPONSABILIDADES anexa al de Plan de Ejecución BIM (BEP) el listado de elementos por especialidad a modelar y aquellos que no se modelarán, los cuales serán revisados y aprobados por la SUPERVISIÓN y/o LA ENTIDAD.
- El CONSULTOR especificará el LOD y LOI de cada elemento de cada especialidad del Modelo 3D de Pre Inversión en la MATRIZ DE RESPONSABILIDADES, el cual será revisado y aprobado por la SUPERVISIÓN y/o LA ENTIDAD.

#### **e.2. Sobre nivel de información necesario (LOIN)**


- Para el caso del LOI, el CONSULTOR debe especificar la identificación de los elementos, contenido de la información y documentos de apoyo a utilizar en cada elemento según se indica en el Instructivo de la Matriz para la definición de Nivel de Información Necesaria de la guía nacional BIM.
- El modelo 3D debe tener un nivel de Detalle (LOD) mínimo 2 y nivel de Información (LOI) mínimo 2 según se indica en las especificaciones técnicas BIM de la Entidad. En caso el CONSULTOR requiera un LOD o LOI diferente a lo solicitado, este debe ser sustentado en el BEP a fin que la SUPERVISIÓN y/o LA ENTIDAD aprueben o rechacen la solicitud.

#### **e.3. Sobre el modelado**

- El CONSULTOR debe crear librerías para el modelamiento 3D del proyecto cuya nomenclatura será acorde a la sección NOMENCLATURA del Estándar para Modelado de LA ENTIDAD. Estas librerías deberán ser cargadas en el Entorno de Datos Comunes (CDE) de LA ENTIDAD.
- El CONSULTOR debe especificar en el Plan de Ejecución BIM (BEP) su estrategia de georreferenciación.
- El CONSULTOR deberá considerar las buenas prácticas de modelado indicado en el Estándar para Modelado de LA ENTIDAD. De igual manera, especificará y detallará su estrategia de modelado en el Plan de Ejecución BIM.
- El CONSULTOR deberá georreferenciar los modelos 3D acorde a la información obtenida en el levantamiento topográfico. La estrategia de georreferenciación deberá estar indicada en el Plan de Ejecución BIM (BEP).
- Las identificaciones (etiqueta o tag) de los elementos de cada especialidad en el modelo deben coincidir con la identificación de las partidas indicadas en el metrado, presupuesto, especificaciones técnicas, planos y otros documentos del informe de tal manera que facilite la trazabilidad de la información entre los distintos entregables del informe. Las identificaciones son especificadas como parte del LOI de cada elemento.
- La organización de los elementos del modelo 3D en el archivo nativo (archivo obtenido del software de modelado) debe estar conforme a la estructura de desglose (estrategia de

<b>Elaborado por:</b> Dennis Beltrán – Esp. Corp. Formulación y Evaluación Katia Lack – Responsable de UF 20 de julio de 2020  	<b>Revisado por:</b> Roberto La Rosa Salas Gerente Corp. de Proyectos 23 de julio de 2020 	<b>Revisado por:</b> Simeón Peña Pajuelo Coordinador Corp. SIG 29 de julio de 2020 	<b>Aprobado por:</b> Javier Muro Rosado Gerente General 30 de julio de 2020 
--	---	--	--



	<b>ESTÁNDAR</b>		Código:	EC03-03
	<b>TÉRMINOS DE REFERENCIA PARA LA CONTRATACIÓN DE CONSULTORÍAS PARA LA ELABORACIÓN DE ESTUDIO DE PRE INVERSIÓN Y EXPEDIENTE TÉCNICO DE OBRA</b>		Versión:	01/30-07-2020
			Página:	45 de 91

federación) indicada en el Plan de Ejecución BIM (BEP) del CONSULTOR. La organización debe guardar relación con el resto de entregables a fin de facilitar la trazabilidad de la información.

- SUPERVISIÓN y/o LA ENTIDAD indicarán la cantidad de vistas y sus especificaciones que debe tener el modelo 3D para facilitar la revisión y navegación.

#### **e.4. Sobre la coordinación de los elementos del modelo 3D y entre especialidades**

- El CONSULTOR deberá utilizar el módulo de coordinación del Entorno de Datos Comunes (CDE) de LA ENTIDAD para la gestión de interferencias y coordinación de los modelos de cada especialidad.
- La estrategia de federación de las especialidades será indicada en el Plan de Ejecución BIM (BEP) del CONSULTOR.
- El CONSULTOR indicará la estrategia de coordinación de especialidades en el Plan de Ejecución BIM (BEP) el cual será revisado y aprobado por la SUPERVISIÓN y/o LA ENTIDAD.

#### **e.5. Sobre la entrega**

- El CONSULTOR debe cargar al CDE:
  - ✓ Modelo 3D de cada especialidad en formato nativo y visualización
  - ✓ Modelo 3D federado en formato visualización
- El formato nativo debe ser lo suficientemente robusto para permitir la gestión de la información de todas las especialidades. Asimismo, debe permitir ingresar información de forma paramétrica y permitir la interoperabilidad con otros softwares.

#### **e.6. Sobre el control de calidad interno**

- El CONSULTOR especificará su plan interno de control de calidad de los modelos 3D en el Plan de Ejecución BIM, el cual será revisado y aprobado por la SUPERVISIÓN y/o LA ENTIDAD.

#### **e.7. Sobre la información extraída del Modelo 3D**

##### **Planos**

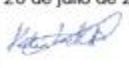




- Los planos, cortes, vistas, detalles generados a partir del Modelo 3D deben estar contenidos dentro del archivo editable del modelo a fin de verificar su origen.
- SUPERVISIÓN y/o LA ENTIDAD podrán solicitar que se generen planos, vistas, detalles, cortes, elevaciones, entre otros, dependiendo de las necesidades del proyecto. La lista de



##### **Planos**


- Los planos, cortes, vistas, detalles generados a partir del Modelo 3D deben estar contenidos dentro del archivo editable del modelo a fin de verificar su origen.
- SUPERVISIÓN y/o LA ENTIDAD podrán solicitar que se generen planos, vistas, detalles, cortes, elevaciones, entre otros, dependiendo de las necesidades del proyecto. La lista de planos requeridos se encuentra en la sección f. Planos
- El etiquetado de los elementos en los planos debe coincidir con la identificación de los elementos del modelo 3D.

##### **Metrados**

- Las tablas de metrados extraídas del modelo 3D deben estar contenidos en el archivo nativo del modelo a fin de que LA ENTIDAD pueda revisar y validar que la extracción de los metrados se haya realizado a partir del Modelo 3D.

<b>Elaborado por:</b> Dennis Beltrán – Esp. Corp. Formulación y Evaluación Katia Lack – Responsable de UF 20 de julio de 2020  	<b>Revisado por:</b> Roberto La Rosa Salas Gerente Corp. de Proyectos 23 de julio de 2020 	<b>Revisado por:</b> Simeón Peña Pajuelo Coordinador Corp. SIG 29 de julio de 2020 	<b>Aprobado por:</b> Javier Muro Rosado Gerente General 30 de julio de 2020 
--	---	--	---


	<b>ESTÁNDAR</b>		Código:	EC03-03
	<b>TÉRMINOS DE REFERENCIA PARA LA CONTRATACIÓN DE CONSULTORÍAS PARA LA ELABORACIÓN DE ESTUDIO DE PRE INVERSIÓN Y EXPEDIENTE TÉCNICO DE OBRA</b>		Versión:	01/30-07-2020
			Página:	46 de 91

- Los elementos de las tablas de metrados en el archivo nativo del modelo deben tener la misma codificación utilizada en los entregables de metrados y presupuestos a fin de corroborar la trazabilidad de información.
- Las tablas de metrado extraídas del modelo 3D deben estar cargadas en el CDE en formato .xlsx y .pdf respetando el estándar de nomenclatura de LA ENTIDAD.
- La SUPERVISIÓN y/o LA ENTIDAD especificarán que elementos del modelo 3D serán extraídas las cantidades, las unidades de las cantidades y el orden requerido.
- En caso el CONSULTOR requiera generar metrados sin extraerlos del modelo 3D, solicitará revisión por parte de la SUPERVISIÓN y/o LA ENTIDAD, el cual analizará el caso y aprobará o rechazará la solicitud.
- Los metrados extraídos del modelo 3D deben servir de insumo para los entregables "planillas de metrados".
- La identificación de los elementos en el Modelo 3D debe estar coordinado y compatibilizado con la estructura de partidas del metrado y presupuesto a fin de tener trazabilidad entre estos entregables.

#### Presupuesto

- El presupuesto deberá ser realizado con softwares que permitan la extracción automática de información del modelo 3D. En caso se requiera el ingreso manual de información, está se realizará previa autorización de la SUPERVISIÓN y/o LA ENTIDAD.
- El CONSULTOR presentará el presupuesto en archivo nativo, .xlsx. y en pdf. La identificación de los elementos en el Modelo 3D debe estar coordinado y compatibilizado con la estructura de partidas del metrado y presupuesto a fin de tener trazabilidad entre estos entregables.
- El CONSULTOR debe especificar/explicar cómo se interrelaciona el presupuesto obtenido del software con el entregable PRESUPUESTOS.
- La SUPERVISIÓN y/o LA ENTIDAD especificarán de que elementos del modelo 3D serán extraídas las cantidades y presupuestos.
- Los informes, tablas, entre otros obtenidos del software de presupuesto debe estar cargada en el CDE.

#### Recorridos Virtuales



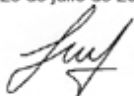


- El Consultor debe generar un recorrido virtual a fin de mostrar el diseño de la edificación. Los recorridos virtuales deberán presentarse en formato de video en alta definición (HD) con resolución mínima 1080p, relación de aspecto 16:9 y 25 cuadros por segundo (fps) en formato .mp4 o .avi. Este video servirá como presentación de los diseños durante la exposición del informe de expediente técnico de obra.


#### Renders

- Imágenes de alta calidad donde se visualice las áreas, activos y espacios del proyecto con apariencia realista a fin de ser usados para las presentaciones de la Entidad. La Entidad puede solicitar renders adicionales.

#### Simulación 5D

- La simulación 5D se deberá presentar para la alternativa seleccionada y deberá ser capaz de mostrar el uso del presupuesto a lo largo de la duración del proyecto para lo cual debe

<b>Elaborado por:</b> Dennis Beltrán – Esp. Corp. Formulación y Evaluación Katia Lack – Responsable de UF 20 de julio de 2020  	<b>Revisado por:</b> Roberto La Rosa Salas Gerente Corp. de Proyectos 23 de julio de 2020 	<b>Revisado por:</b> Simeón Peña Pajuelo Coordinador Corp. SIG 29 de julio de 2020 	<b>Aprobado por:</b> Javier Muro Rosado Gerente General 30 de julio de 2020 
--	---	--	---

	<b>ESTÁNDAR</b>		Código:	EC03-03
	<b>TÉRMINOS DE REFERENCIA PARA LA CONTRATACIÓN DE CONSULTORÍAS PARA LA ELABORACIÓN DE ESTUDIO DE PRE INVERSIÓN Y EXPEDIENTE TÉCNICO DE OBRA</b>		Versión:	01/30-07-2020
			Página:	47 de 91

guardar estrecha relación con el cronograma de obra presentado y la simulación 4D. Se debe

**f. Simulación 4D**

La simulación 4D se deberá presentar para la alternativa seleccionada, y deberá ser capaz de mostrar el proceso constructivo del proyecto y debe estar relacionado con la secuencia de actividades indicado en el cronograma de obra presentado. Se debe entregar en formato nativo y de video.

**g. Cálculos Justificativos**

corresponda para el adecuado dimensionamiento de los elementos principales del proyecto.

Los cálculos justificativos que se presentarán serán para la selección de equipos principales (dimensionamiento y aislamiento), dimensionamiento de obras civiles, cálculo de las prestaciones mecánicas de estructuras, cálculo de cimentaciones, cálculos de resistividad y selección de la puesta a tierra, cálculo de pararrayos, selección de transformadores de distribución y determinación de sobrecargas de potencia, selección de tableros de control y protección, estudio lumínico o cálculo de luminarias según corresponda para el adecuado dimensionamiento de los elementos principales del proyecto.

**h. Estudios Técnicos**

**h.1. Análisis del Sistema Eléctrico**

En esta fase se analizará diferentes topologías como alternativas de solución del proyecto y se definirá la topología más adecuada, la sección del conductor y se validará dicha sección en concordancia con los lineamientos establecidos por LA ENTIDAD. Además, se analizará la ubicación de los equipos de protección.

**h.2. Estudio Topográfico**

**ALCANCE**





El CONSULTOR realizará el levantamiento topográfico mediante [fotogrametría con RPAS (drones)] del siguiente alcance como mínimo:

**Para edificaciones existentes**

- Toda la edificación existente y alrededores (extensión final a definir en el plan de vuelo que debe presentar el CONSULTOR como parte del BEP)


**Para edificaciones nuevas**

- El terreno donde estará ubicado el activo y alrededor (extensión final a definir en el plan de vuelo que debe presentar el CONSULTOR como parte del BEP)

<b>Elaborado por:</b> Dennis Beltrán – Esp. Corp. Formulación y Evaluación Katia Lack – Responsable de UF 20 de julio de 2020  	<b>Revisado por:</b> Roberto La Rosa Salas Gerente Corp. de Proyectos 23 de julio de 2020 	<b>Revisado por:</b> Simeón Peña Pajuelo Coordinador Corp. SIG 29 de julio de 2020 	<b>Aprobado por:</b> Javier Muro Rosado Gerente General 30 de julio de 2020 
--	---	---	---






	<b>ESTÁNDAR</b>		Código:	EC03-03
	<b>TÉRMINOS DE REFERENCIA PARA LA CONTRATACIÓN DE CONSULTORÍAS PARA LA ELABORACIÓN DE ESTUDIO DE PRE INVERSIÓN Y EXPEDIENTE TÉCNICO DE OBRA</b>		Versión:	01/30-07-2020
			Página:	48 de 91

- El alcance (área) indicado líneas arriba es lo mínimo que el CONSULTOR debe considerar. El CONSULTOR es responsable de analizar y evaluar las condiciones existentes del área y las necesidades y objetivos del proyecto a fin de ampliar el alcance del área, así como incluir a otras áreas e instalaciones que considere necesario.
- De igual manera, producto del análisis y evaluación realizada por el CONSULTOR, LA ENTIDAD y/o la SUPERVISIÓN podrían solicitar el levantamiento topográfico de zonas o áreas que consideren importantes para el desarrollo de los estudios.
- El alcance (área) definitivo (mínimo solicitado por LA ENTIDAD y área/instalaciones requeridas luego del análisis del CONSULTOR por el mismo CONSULTOR, SUPERVISIÓN y/o LA ENTIDAD) será propuesto en el Plan de Ejecución BIM (BEP) donde el CONSULTOR indicará en un plano/imagen/mapa el área (indicando unidades como km, m², etc.) a cubrir. La SUPERVISIÓN y/o LA ENTIDAD se encargarán de revisar y aprobar/rechazar lo propuesto por el CONSULTOR.






#### ESPECIFICACIONES SEGÚN LA TECNOLOGIA A UTILIZAR

- Con la tecnología indicada a utilizar para el levantamiento topográfico, el CONSULTOR debe tener presente las siguientes actividades y consideraciones (sin ser limitativos):


##### [Para fotogrametría con RPAS]

- ✓ Generar el plan de vuelo aerofotogramétrico donde se visualizará sobre un plano/esquema/imagen del área las líneas de vuelo con alturas de vuelo adecuadas al relieve del terreno. El plan de vuelo será presentado en el Plan de Ejecución BIM y en el informe de topografía. En caso el levantamiento topográfico se realice con drones, el CONSULTOR deberá diseñar el plan de vuelo de tal manera que cubra el área suficiente alrededor de los activos o cualquier otra área que considere relevante para el desarrollo de los estudios. El plan de vuelo será presentado como anexo del Plan de Ejecución BIM, el cual será revisado y aprobado por la SUPERVISIÓN y/o LA ENTIDAD previo a la ejecución del levantamiento topográfico.
- ✓ Obtener una precisión horizontal y vertical absoluta con un error menor a [3 cm] para lo cual el CONSULTOR deberá colocar la suficiente cantidad de puntos de control los cuales serán revisados y aprobados por la SUPERVISIÓN y/o LA ENTIDAD.
- ✓ Establecer y monumentar al menos [tres (03)] puntos Geodésicos de orden "C". No es necesario su registro en el Instituto Geográfico Nacional (IGN)
- ✓ La distancia de muestra en el suelo (GSD) deberá estar en el rango de [1.6 a 2.6 cm/pixel de resolución]. Es responsabilidad del CONSULTOR analizar la topografía del terreno para determinar la altura de vuelo a fin de lograr el GSD solicitado. En caso la topografía del terreno impida obtener el GSD solicitado, el CONSULTOR deberá proponer alternativas de solución para obtener el producto final con la precisión solicitada.
- ✓ Considerar un traslape lateral y frontal mínimo de [70%].

##### [Para RPAS con LiDAR]

<b>Elaborado por:</b> Dennis Beltrán – Esp. Corp. Formulación y Evaluación Katia Lack – Responsable de UF 20 de julio de 2020  	<b>Revisado por:</b> Roberto La Rosa Salas Gerente Corp. de Proyectos 23 de julio de 2020 	<b>Revisado por:</b> Simeón Peña Pajuelo Coordinador Corp. SIG 29 de julio de 2020 	<b>Aprobado por:</b> Javier Muro Rosado Gerente General 30 de julio de 2020 
--	---	--	---



	<b>ESTÁNDAR</b>	Código:	EC03-03
	<b>TÉRMINOS DE REFERENCIA PARA LA CONTRATACIÓN DE CONSULTORÍAS PARA LA ELABORACIÓN DE ESTUDIO DE PRE INVERSIÓN Y EXPEDIENTE TÉCNICO DE OBRA</b>	Versión:	01/30-07-2020
		Página:	49 de 91

- El CONSULTOR debe tener presente las siguientes actividades y consideraciones (sin ser limitativos):
  - ✓ Diseño de planes de vuelo aerofotogramétricos donde se visualizará las líneas de vuelo con alturas de vuelo adecuadas al relieve del terreno.
  - ✓ Colocar la suficiente cantidad de puntos de control para el levantamiento fotogramétrico que permitan tener una precisión horizontal y vertical absoluta con un error menor a [3 cm], estos puntos deberán ser revisados y aprobados por el jefe del Estudio del proyecto.
  - ✓ Establecimiento y monumentación de al menos [tres (03)] puntos Geodésicos de orden "C".

**[LiDAR terrestre]**

- El CONSULTOR debe tener presente las siguientes actividades y consideraciones (sin ser limitativos):
  - ✓ Planificar en un plano todas las posiciones de los disparos. La distribución de disparos estará especificada en el Plan de Ejecución BIM el cual será revisado y aprobado/rechazo por la SUPERVISIÓN y/o LA ENTIDAD.
  - ✓ Se deberá obtener una precisión mínima entre 2 a 3 mm

**[Para Topografía Convencional]**



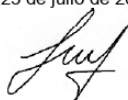

- ✓ Colocar la suficiente cantidad de puntos de control que permitan tener una precisión horizontal y vertical absoluta con un error menor a 3 cm, estos puntos deberán ser revisados y aprobados por el jefe del Estudio del proyecto.
- ✓ Establecimiento y monumentación de al menos tres (03) puntos Geodésicos de orden "C".
- ✓ Los resultados obtenidos deben estar georreferenciados.


**CONSIDERACIONES GENERALES**


El CONSULTOR debe tener presente las siguientes consideraciones generales (sin ser limitativo):

**[PARA TOPOGRAFÍA CONVENCIONAL Y RPAS]**

- Para levantamiento topográfico convencional y mediante RPAS (dron):
  - ✓ La nube de puntos obtenida producto del levantamiento topográfico será utilizada para la toma de decisiones y la producción de modelos 3D y planos para la etapa de Pre Inversión y ETO. Es responsabilidad del CONSULTOR realizar estudios o levantamientos topográficos adicionales para satisfacer los criterios de aceptación de las posteriores fases del alcance del presente documento.
  - ✓ El CONSULTOR debe gestionar los permisos y autorizaciones necesarias involucrados en el levantamiento topográfico. Obtener autorización escrita y

<b>Elaborado por:</b> Dennis Beltrán – Esp. Corp. Formulación y Evaluación Katia Lack – Responsable de UF 20 de julio de 2020  	<b>Revisado por:</b> Roberto La Rosa Salas Gerente Corp. de Proyectos 23 de julio de 2020 	<b>Revisado por:</b> Simeón Peña Pajuelo Coordinador Corp. SIG 29 de julio de 2020 	<b>Aprobado por:</b> Javier Muro Rosado Gerente General 30 de julio de 2020 
--	---	---	---




 <b>Distriluz</b> <small>Enseña • Escucha • Responde • Conecta</small>	<b>ESTÁNDAR</b>		Código:	EC03-03
	<b>TÉRMINOS DE REFERENCIA PARA LA CONTRATACIÓN DE CONSULTORÍAS PARA LA ELABORACIÓN DE ESTUDIO DE PRE INVERSIÓN Y EXPEDIENTE TÉCNICO DE OBRA</b>		Versión:	01/30-07-2020
			Página:	50 de 91

suscrita por los propietarios y/o poseedores de los terrenos ubicados en la franja de servidumbre, previo a las actividades de Levantamiento topográfico.



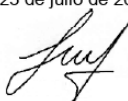


- ✓ Durante el desarrollo de los trabajos el CONSULTOR deberá de tomar todas las medidas seguridad para cumplir el objetivo sin ningún incidente, además de cumplir con las normas de seguridad de LA ENTIDAD.
- ✓ Para el caso de proyectos de distribución y transmisión, el CONSULTOR deberá realizar el levantamiento topográfico de todas las posibles alternativas que deriven del estudio que realiza a fin de evaluar y elegir la más adecuada.
- ✓ Es responsabilidad del CONSULTOR analizar y evaluar las condiciones geográficas, climatológicas y cualquier otro factor del lugar donde se realizará el proyecto que pueda afectar el levantamiento topográfico para determinar los equipos y estrategia más adecuada.
- ✓ La adquisición de recursos y logística es responsabilidad del CONSULTOR.


**[ADICIONAL SOLO PARA RPAS]**

- Adicional a lo anterior, considerar también para el levantamiento topográfico mediante RPAS (Dron):
  - ✓ Es preciso mencionar que dentro del trabajo de campo se puede dar el caso que exista zonas de acceso restringido, tales como: Aeropuertos, zonas militares, etc., donde no sea posible el uso de DRONES, para los trabajos de fotogrametría, en estos casos el CONSULTOR deberá de realizar las gestiones y permisos necesarios a fin de lograr el resultado esperado, caso contrario deberá de notificar a la SUPERVISIÓN y/o LA ENTIDAD a fin de tomar las acciones correspondientes. En otro caso se deberá evaluar otra alternativa similar, teniendo presente que este tipo de información es fuente primaria de entrada para el desarrollo del modelado 3D de las condiciones existentes y del modelo 3D para Pre Inversión.

**[PARA LIDAR]**

- Para Lidar estacionario:
  - ✓ El CONSULTOR deberá utilizar los productos obtenidos del levantamiento topográfico como, por ejemplo, la nube de puntos, para generar el modelo 3D de condiciones existentes (ver sección correspondiente en el presente documento). De igual manera, la información obtenida a partir del presente levantamiento será usada en todas las fases del proyecto, por lo que deberá ser desarrollada con los requerimientos necesarios expuestos en las ESPECIFICACIONES TÉCNICAS BIM de LA ENTIDAD, a fin de que el trabajo desarrollado con esta información satisfaga las necesidades de la inversión. Es responsabilidad del CONSULTOR realizar estudios o levantamientos topográficos adicionales para satisfacer los criterios de aceptación de las posteriores fases del alcance del presente documento.
  - ✓ El CONSULTOR debe gestionar los permisos y autorizaciones necesarias involucrados en el levantamiento topográfico.

<b>Elaborado por:</b> Dennis Beltrán – Esp. Corp. Formulación y Evaluación Katia Lack – Responsable de UF 20 de julio de 2020  	<b>Revisado por:</b> Roberto La Rosa Salas Gerente Corp. de Proyectos 23 de julio de 2020 	<b>Revisado por:</b> Simeón Peña Pajuelo Coordinador Corp. SIG 29 de julio de 2020 	<b>Aprobado por:</b> Javier Muro Rosado Gerente General 30 de julio de 2020 
--	---	--	---

	<b>ESTÁNDAR</b>		Código:	EC03-03
	<b>TÉRMINOS DE REFERENCIA PARA LA CONTRATACIÓN DE CONSULTORÍAS PARA LA ELABORACIÓN DE ESTUDIO DE PRE INVERSIÓN Y EXPEDIENTE TÉCNICO DE OBRA</b>		Versión:	01/30-07-2020
			Página:	51 de 91

- ✓ Durante el desarrollo de los trabajos el CONSULTOR deberá de tomar todas las medidas seguridad para cumplir el objetivo sin ningún incidente, además de cumplir con las normas de seguridad de LA ENTIDAD.
- ✓ Es responsabilidad del CONSULTOR analizar y evaluar las condiciones geográficas, climatológicas y cualquier otro factor del lugar donde se realizará el proyecto que pueda afectar el levantamiento topográfico para determinar la tecnología y estrategia más adecuada.
- ✓ La adquisición de recursos y logística es responsabilidad del CONSULTOR.




### ENTREGABLES

Como resultado del estudio topográfico, el Consultor debe presentar los siguientes entregables:

#### Informe de estudio de topografía


Debe incluir, sin ser limitativo, los siguientes puntos como mínimo:

- **PRESENTACIÓN**
  - ✓ El informe debe estar firmado en todas las páginas por el jefe del proyecto del CONSULTOR.
  - ✓ El nombre del informe de cumplir con el estándar de nomenclatura de LA ENTIDAD.
  - ✓ El informe debe estar cargado en el Entorno de Datos Comunes en formato editable y en formato PDF.
  - ✓ El informe debe constar de UN SOLO ARCHIVO. En caso el informe tenga anexos, estos deben estar referenciados a fin de que la presentación de la información sea coherente y coordinada.
  - ✓ El nombre de los anexos debe cumplir con el estándar de nomenclatura de LA ENTIDAD.
- **ÍNDICE**
  - ✓ El informe contiene índice numerado de todos sus capítulos
- **GENERAL**
  - ✓ Incluir una imagen/plano general de la zona del proyecto
  - ✓ Incluir una imagen/plano general de la zona del proyecto donde se indique la tecnología a utilizar para el levantamiento topográfico. De utilizarse más de una tecnología, se debe identificar que tecnología se usará en cada tramo/zona/área del proyecto.
- **RECURSOS**
  - ✓ Equipamiento: el informe contiene las especificaciones técnicas del equipamiento utilizado (dron, estación total, entre otros)
  - ✓ Personal: Contiene los recursos humanos/personal (nombre del personal topógrafo, ayudante, piloto de dron, otros). Para el caso del piloto RPAS, adjuntar

<b>Elaborado por:</b> Dennis Beltrán – Esp. Corp. Formulación y Evaluación Katia Lack – Responsable de UF 20 de julio de 2020  	<b>Revisado por:</b> Roberto La Rosa Salas Gerente Corp. de Proyectos 23 de julio de 2020 	<b>Revisado por:</b> Simeón Peña Pajuelo Coordinador Corp. SIG 29 de julio de 2020 	<b>Aprobado por:</b> Javier Muro Rosado Gerente General 30 de julio de 2020 
--	---	---	--





 <b>Distriluz</b> <small>Enseñanza • Energía • Infraestructura • Desarrollo</small>	<b>ESTÁNDAR</b>		Código:	EC03-03
	<b>TÉRMINOS DE REFERENCIA PARA LA CONTRATACIÓN DE CONSULTORÍAS PARA LA ELABORACIÓN DE ESTUDIO DE PRE INVERSIÓN Y EXPEDIENTE TÉCNICO DE OBRA</b>		Versión:	01/30-07-2020
			Página:	52 de 91

la licencia aprobado por la DGAC. El personal debe coincidir con el personal ofertado.

- ✓ Software
  - Especificaciones técnicas del software de plan de vuelo
  - El informe contiene las especificaciones técnicas del software utilizado para el procesamiento fotogramétrico
  - El informe contiene las especificaciones técnicas del software utilizado para el procesamiento con escáner láser (LiDAR) [PARA CASOS DE LiDAR].

• **PLANES DE VUELO**

- ✓ De haber más de un plan de vuelo, indicar mediante una imagen/plano/mapa/esquema que zona del proyecto va a cubrir cada plan de vuelo.
- ✓ Indicar a que altura volará el RPAS por cada plan de vuelo
- ✓ Para el caso de levantamiento con escáner láser (LiDAR), adjuntar el plano con la ubicación de los disparos. [PARA CASOS DE LiDAR]

• **ZONAS DE PROCESAMIENTO**

- ✓ Indicar cuantas zonas de procesamiento se han considerado
- ✓ Indicar qué y cuantos planes de vuelo abarcará cada zona de procesamiento
- ✓ Indicar cuantas fotos o imágenes se obtuvieron por zona de procesamiento.

• **PROCEDIMIENTOS**






- ✓ Descripción detallada de los trabajos de campo hasta la toma de imágenes (preparación, establecimiento de puntos de control, establecimiento y monumentación de puntos de orden C, preparación del RPAS u estación total, toma de imágenes, otros)
- ✓ Descripción detallada del procedimiento desde la toma de imágenes hasta la obtención de ortofotos y nube de puntos.
- ✓ Descripción detallada del procedimiento de procesamiento con Lidar. [PARA CASOS DE LiDAR]
- ✓ Descripción detallada de la integración de la nube de puntos con softwares de modelamiento y georreferenciación.


• **PANEL FOTOGRÁFICO**

- ✓ Panel fotográfico de los trabajos realizados (No se aceptarán imágenes sueltas).
- ✓ Las fotos deben tener la fecha y hora.

• **PUNTOS**


- ✓ Puntos de control
  - Indicar la cantidad de puntos de control
  - Indicar en un en un plano/imagen/mapa/esquema donde están ubicados los puntos de control. La imagen debe ser de alta calidad
  - Indicar en un cuadro las coordenadas UTM, coordenadas geométricas y cotas de los puntos de control.
  - Colocar en el informe fotos/imágenes de algunos puntos de control.

<b>Elaborado por:</b> Dennis Beltrán – Esp. Corp. Formulación y Evaluación Katia Lack – Responsable de UF 20 de julio de 2020  	<b>Revisado por:</b> Roberto La Rosa Salas Gerente Corp. de Proyectos 23 de julio de 2020 	<b>Revisado por:</b> Simeón Peña Pajuelo Coordinador Corp. SIG 29 de julio de 2020 	<b>Aprobado por:</b> Javier Muro Rosado Gerente General 30 de julio de 2020 
--	---	--	---













	<b>ESTÁNDAR</b>		Código:	EC03-03
	<b>TÉRMINOS DE REFERENCIA PARA LA CONTRATACIÓN DE CONSULTORÍAS PARA LA ELABORACIÓN DE ESTUDIO DE PRE INVERSIÓN Y EXPEDIENTE TÉCNICO DE OBRA</b>		Versión:	01/30-07-2020
			Página:	53 de 91

- ✓ Puntos geodésicos de orden C
  - Indicar la cantidad de puntos geodésicos de orden C
  - Indicar en un plano/imagen/mapa/esquema donde están ubicados los puntos de orden C. La imagen debe ser de alta calidad
  - Indicar en un cuadro las coordenadas UTM, coordenadas geométricas y cotas de los puntos de geodésicos de orden C.
  - Colocar en el informe las fichas de descripción monográfica de los puntos geodésicos de orden "C"
  - Colocar imágenes de la monumentación de los puntos geodésicos.
  - Incluir el reporte de geodesia y certificación de operatividad de los equipos geodésicos.
- ORGANIZACIÓN DE PRODUCTOS DE ESTUDIO DE TOPOGRAFÍA
  - ✓ Si son varios archivos de ortofotos, indicar en el informe mediante una IMAGEN/PLANO/ESQUEMA que área o sección del proyecto cubre cada archivo.
  - ✓ Si son varios archivos KMZ, indicar en el informe mediante una IMAGEN/PLANO/ESQUEMA que área o sección del proyecto cubre cada archivo.
  - ✓ Si son varios archivos de nube de puntos, indicar en el informe mediante una IMAGEN/PLANO/ESQUEMA que área o sección del proyecto cubre cada archivo de nube de puntos.
  - ✓ Si son varios archivos de modelos 3d de condiciones existentes, indicar en el informe mediante una IMAGEN/PLANO/ESQUEMA que área o sección del proyecto cubre cada archivo.
- REPORTES OBTENIDOS DE SOFTWARES UTILIZADOS
  - ✓ Reporte obtenido de los softwares de fotogrametría donde se indique la precisión final obtenida, valor de GSD y valor de traslape lateral y frontal.
  - ✓ El reporte de geodesia y certificación de operatividad de los equipos geodésicos
- INTEGRACIÓN CON SOFTWARES DE MODELADO
  - ✓ Imágenes donde se visualice el (los) punto(s) bases georreferenciados.
- CONCLUSIONES
  - ✓ Conclusiones donde se indique el cumplimiento de los requisitos solicitados para el levantamiento topográfico (precisión, GSD, otros)
  - ✓ Coordenadas UTM y geométricas de la ubicación de las áreas o unidades productoras (postes, armados, SED, otros)


**Nube de puntos**

- Se cargará al CDE en formato compatible para software para modelos 3D (LAS y RCP).
- La nube de puntos debe respetar el estándar de nomenclatura.
- La nube de puntos debe representar el área a cubrir aprobada en el Plan de Ejecución BIM, el cual es: el área mínima solicitada en el presente documento, el área adicional considerada por el CONSULTOR y el área adicional solicitada por la SUPERVISIÓN y/o LA ENTIDAD.

<b>Elaborado por:</b> Dennis Beltrán – Esp. Corp. Formulación y Evaluación Katia Lack – Responsable de UF 20 de julio de 2020  	<b>Revisado por:</b> Roberto La Rosa Salas Gerente Corp. de Proyectos 23 de julio de 2020 	<b>Revisado por:</b> Simeón Peña Pajuelo Coordinador Corp. SIG 29 de julio de 2020 	<b>Aprobado por:</b> Javier Muro Rosado Gerente General 30 de julio de 2020 
--	---	--	---





	<b>ESTÁNDAR</b> <b>TÉRMINOS DE REFERENCIA PARA LA</b> <b>CONTRATACIÓN DE CONSULTORÍAS PARA LA</b> <b>ELABORACIÓN DE ESTUDIO DE PRE INVERSIÓN Y</b> <b>EXPEDIENTE TÉCNICO DE OBRA</b>	Código:	EC03-03
		Versión:	01/30-07-2020
		Página:	54 de 91

- La nube de puntos debe estar limpia de objetos ajenos al alcance del presente servicio como carros, personas, animales, entre otros.
- La nube de puntos será utilizada para el modelamiento 3D de las condiciones existentes del proyecto (terreno, activos, equipamiento, otros) por lo que debe estar georreferenciado.

#### Ortofotos

- El nombre de los archivos debe cumplir con el estándar de nomenclatura de LA ENTIDAD.
- Se entregará por tramos de 1 km en promedio en formato TIFF.
- Las ortofotos deben estar etiquetadas de tal manera que el tramo representado sea de fácil ubicación en el archivo KMZ, modelo 3D de condiciones existentes y planos. En tal sentido, el CONSULTOR debe proponer un etiquetado o tagueo de los tramos/áreas del proyecto el cual debe guardar relación entre todos los entregables donde se representen el recorrido del alimentador como modelo 3D, archivos KMZ, planos y ortofotos.
- En el informe de topografía se debe indicar en una vista/imagen del plano de topografía que tramo/área es cubierta por cada ortofoto.



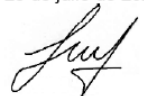


#### Trazado de perímetro de terreno en KMZ


- El nombre de los archivos debe cumplir con el estándar de nomenclatura de LA ENTIDAD.
- El archivo KMZ debe cubrir el área o tramo del alcance del proyecto
- [PARA PROYECTOS LINEALES]
- La representación del alimentador en el archivo KMZ debe estar etiquetada de tal manera que el tramo representado sea de fácil ubicación en el modelo 3D de condiciones existentes, planos y ortofotos. En tal sentido, el CONSULTOR debe proponer un etiquetado o tagueo de los tramos del alimentador el cual debe guardar relación entre todos los entregables donde se representen el recorrido del alimentador como modelo 3D, archivos KMZ, planos y ortofotos.

#### Modelo 3D de condiciones existentes

- El CONSULTOR detallará y especificará en la MATRIZ DE RESPONSABILIDADES anexa al de Plan de Ejecución BIM (BEP) el listado de elementos por especialidad a modelar y aquellos que no se modelarán, los cuales serán revisados y aprobados por LA ENTIDAD y/o el CONSULTOR. El formato de MATRIZ DE RESPONSABILIDADES a utilizar será alcanzado por LA ENTIDAD luego de emitida la orden de proceder. Como mínimo se deberá modelar: instalaciones existentes, edificaciones, vías, vegetación y otros.
- El CONSULTOR especificará el LOD y LOI (mínimo 2 y 1 respectivamente) de cada elemento de cada especialidad del Modelo 3D de Pre Inversión en la MATRIZ DE RESPONSABILIDADES, el cual será revisado y aprobado por la SUPERVISIÓN y/o LA ENTIDAD.
- Para el caso del LOI, el CONSULTOR debe especificar la identificación de los elementos, contenido de la información y documentos de apoyo a utilizar en cada elemento según se indica en el Instructivo de la Matriz para la definición de Nivel de Información Necesaria de la guía nacional BIM.
- El CONSULTOR debe cargar al CDE:

- ✓ Modelo 3D de cada especialidad en formato nativo y visualización
- ✓ Modelo 3D federado en formato nativo y visualización

<b>Elaborado por:</b> Dennis Beltrán – Esp. Corp. Formulación y Evaluación Katia Lack – Responsable de UF 20 de julio de 2020  	<b>Revisado por:</b> Roberto La Rosa Salas Gerente Corp. de Proyectos 23 de julio de 2020 	<b>Revisado por:</b> Simeón Peña Pajuelo Coordinador Corp. SIG 29 de julio de 2020 	<b>Aprobado por:</b> Javier Muro Rosado Gerente General 30 de julio de 2020 
--	---	--	---

	<b>ESTÁNDAR</b>		Código:	EC03-03
	<b>TÉRMINOS DE REFERENCIA PARA LA CONTRATACIÓN DE CONSULTORÍAS PARA LA ELABORACIÓN DE ESTUDIO DE PRE INVERSIÓN Y EXPEDIENTE TÉCNICO DE OBRA</b>		Versión:	01/30-07-2020
			Página:	55 de 91

- Los planos, cortes, vistas, detalles generados a partir del Modelo 3D deben estar contenidos dentro del archivo editable del modelo a fin de verificar su origen.
- SUPERVISIÓN y/o LA ENTIDAD podrán solicitar que se generen planos, vistas, detalles, cortes, elevaciones, entre otros, dependiendo de las necesidades del proyecto.
- El tagueo o etiquetado de los elementos en los planos debe coincidir con la identificación de los elementos del modelo 3D
- Satisfacer los USOS BIM mínimos asignados y otros considerados por el CONSULTOR para el desarrollo del Estudio de Pre Inversión los cuales estarán especificados en su Plan de Ejecución BIM (BEP): Levantamiento de condiciones existentes y análisis del entorno físico.
- El CONSULTOR debe entregar un modelo 3D vinculado con la nube de puntos para verificar la correcta georreferenciación, precisión y modelado de los elementos.
- El modelo de condiciones existentes debe estar georreferenciado con la información obtenida en el levantamiento topográfico. La estrategia para la georreferenciación será especificada en el Plan de Ejecución BIM (BEP del CONSULTOR).



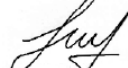


#### Planos

Para la elaboración de los planos, el Consultor debe considerar lo siguiente (sin ser limitativo):

- La SUPERVISIÓN y/o LA ENTIDAD podrán solicitar las vistas, cortes, secciones, elevaciones necesarias para la correcta visualización y entendimiento del proyecto.
- Los planos deben ser entregados en dwg y pdf. En cada archivo dwg debe haber un solo plano.
- Se recomienda utilizar colores y una leyenda para identificar con facilidad los distintos elementos representados en el plano.

Como parte del Estudio Topográfico, el Consultor debe presentar los siguientes planos:


- Plano de instalaciones / condiciones existentes
  - ✓ Plano en vista de planta con la cartografía claramente visible de la ciudad/área donde se encuentren ubicados las instalaciones
  - ✓ Se debe visualizar claramente el nombre de las calles por donde se encuentren las instalaciones existentes
  - ✓ De haber más de un plano, debe haber una leyenda general donde se indique en que cada plano se ve cada zona o área del proyecto.
  - ✓ Los postes/armados/sed/otros pertenecientes a la red existente deben visualizarse de manera clara. Los colores usados deben permitir la correcta distinción de los elementos en el plano.
  - ✓ Los postes/armados/sed u otros elementos deben tener un ID/Código/TAG de identificación.
  - ✓ Debe haber un cuadro donde se listen los postes/armados/sed/otros y se visualice el tipo de estructura, coordenadas, ID/Código/TAG y otros relevantes.
  - ✓ Las ortofotos deben estar vinculadas a los planos
- Plano topográfico
  - ✓ Con escala 1: 500 y curvas de nivel a intervalos de 0.50 m en formato CAD y PDF.

<b>Elaborado por:</b> Dennis Beltrán – Esp. Corp. Formulación y Evaluación Katia Lack – Responsable de UF 20 de julio de 2020  	<b>Revisado por:</b> Roberto La Rosa Salas Gerente Corp. de Proyectos 23 de julio de 2020 	<b>Revisado por:</b> Simeón Peña Pajuelo Coordinador Corp. SIG 29 de julio de 2020 	<b>Aprobado por:</b> Javier Muro Rosado Gerente General 30 de julio de 2020 
--	---	--	---







	<b>ESTÁNDAR</b>		Código:	EC03-03
	<b>TÉRMINOS DE REFERENCIA PARA LA CONTRATACIÓN DE CONSULTORÍAS PARA LA ELABORACIÓN DE ESTUDIO DE PRE INVERSIÓN Y EXPEDIENTE TÉCNICO DE OBRA</b>		Versión:	01/30-07-2020
			Página:	56 de 91

- ✓ Se identificará: latitud, longitud, altitud, orientación magnética y geográfica de la localidad, referidos a las coordenadas UTM, ubicación y área del proyecto, indicando las vías de acceso.
- ✓ Las curvas de nivel deberán ser extraídas de la nube de puntos.

### **h.3. Estudio Geología y Geotecnia**

Se deberá realizar en campo las calicatas en la ubicación de la infraestructura proyectada y existente (en caso de que se trate de un mejoramiento), y la ubicación de las calicatas será definido en coordinación con la SUPERVISIÓN y/o LA ENTIDAD, respetando las diferencias entre los diferentes tipos de suelos, en especial en terreno cohesivos y heterogéneos.

Se efectuará calicatas a lo largo del trazo de ruta de las líneas primarias o troncal del alimentador de media tensión con una calicata aproximadamente cada 20 km de separación y una calicata por cada localidad o subestación de distribución de una muestra del 20% del número de localidades o subestaciones de distribución que hayan sido seleccionadas por el especialista y aprobado por la SUPERVISIÓN y/o LA ENTIDAD; para proyectos de distribución.

Para las otras alternativas no convencionales la cantidad de calicatas será similar a lo establecido para las subestaciones de distribución.

### **h.4. Análisis de Riesgos**

El análisis de riesgos se realizará teniendo en cuenta las fases del proyecto:






#### **h.4.1. Análisis de Riesgos bajo el Contexto de Cambio Climático**

Para el desarrollo de este acápite, se hará el análisis de riesgos bajo el contexto de cambio climático (AdR-CCC) se debe tener en cuenta las normas técnicas sectoriales o nacionales, según la tipología del proyecto de inversión, relacionadas con la localización de la Unidad Productora, las tecnologías que pueden aplicarse y el tamaño óptimo. También se deben considerar las normas asociadas a la gestión del riesgo de desastre y a los efectos del cambio climático, si fuera el caso.


Para dicho análisis se deberá identificar los principales peligros (evento natural o inducido por la acción humana con probabilidad de ocurrir y que pueden causar daños y pérdidas en la Unidad Productora) y sus características (áreas de impacto, intensidad y periodo de retorno, entre otras), en el área de influencia que pueden afectar a la Unidad Productora, considerando los potenciales efectos del cambio climático sobre las características de los peligros durante la vida útil de la Unidad Productora.

Para lo cual, se considerará la siguiente información: conocimiento local, mapas de peligros, estudios o documentos técnicos realizadas por instituciones especializadas, información de SENAMHI, información de INGEMMET, información de CENEPRED, información de gobiernos locales mediante el INDECI, planes de ordenamiento territorial, consulta de expertos, análisis de eventos pasados según SINPAD, información prospectiva científica como son los escenarios climáticos o los estudios de efectos de impactos del cambio climático.

Una vez que se cuente con información sobre los peligros que pueden ocurrir en el

<b>Elaborado por:</b> Dennis Beltrán – Esp. Corp. Formulación y Evaluación Katia Lack – Responsable de UF 20 de julio de 2020  	<b>Revisado por:</b> Roberto La Rosa Salas Gerente Corp. de Proyectos 23 de julio de 2020 	<b>Revisado por:</b> Simeón Peña Pajuelo Coordinador Corp. SIG 29 de julio de 2020 	<b>Aprobado por:</b> Javier Muro Rosado Gerente General 30 de julio de 2020 
--	---	--	---



	<b>ESTÁNDAR</b>	Código:	EC03-03
	<b>TÉRMINOS DE REFERENCIA PARA LA CONTRATACIÓN DE CONSULTORÍAS PARA LA ELABORACIÓN DE ESTUDIO DE PRE INVERSIÓN Y EXPEDIENTE TÉCNICO DE OBRA</b>	Versión:	01/30-07-2020
		Página:	57 de 91

área de estudio, sean nuevos o con antecedentes, es necesario que se identifiquen aquellos que podrían afectar a la Unidad Productora. Para ello, en el trabajo de campo se debe tener en cuenta el área de impacto del peligro y revisar la ubicación de la Unidad Productora o de las instalaciones consideradas en el proyecto; si estas se ubican dentro del área de impacto se considera ese peligro para su posterior análisis.

En caso que se haya determinado que hay peligros que podrían impactar en la Unidad Productora, se debe analizar si está en riesgo o no, a partir de sus factores de exposición y vulnerabilidad en relación con cada uno de los peligros identificados. Respecto a la población afectada y otros agentes involucrados, se explican sus condiciones de riesgo y la percepción que tienen ellos respecto al riesgo y al cambio climático, es decir, la posibilidad de que el proyecto se vea impactado por peligros que ocurren en el área o cambios que han notado en los últimos años en el clima.

Habiéndose identificado los riesgos de desastre mediante el AdR-CCC, la Gestión de Riesgos bajo el Contexto de Cambio Climático (GdR-CCC) identifica y cuantifica las acciones en cada alternativa técnica del proyecto para reducir la exposición y vulnerabilidad de la Unidad Productora, así como las medidas correctivas de respuesta más apropiadas para enfrentar el riesgo residual. Igualmente identifica las acciones de las Medidas de Reducción del Riesgo en un Contexto de Cambio Climático (MRR-CCC), las cuales, dependiendo de su naturaleza, pueden estar integradas como parte de una acción de la Unidad Productora o dar lugar a una acción independiente que presta servicios de protección frente al riesgo de desastre.






En el caso que las MRR-CCC estén integradas como parte de un activo de la UP no se necesita establecer metas físicas de mitigación.


En el Anexo 2 de la Guía General para la Identificación, Formulación y Evaluación de Proyectos de Inversión se detalla las pautas para realizar el AdR-CCC con énfasis en los aspectos técnicos de las alternativas técnicas del proyecto de inversión.

#### **h.4.2. Gestión Integral del Riesgo en la fase de Ejecución y Funcionamiento**

Para el desarrollo de este acápite, se debe tomar en cuenta la Directiva N° 012-2017-OSCE/CD Gestión de Riesgos en la Planificación de la Ejecución de Obras y otras normas aplicables para la Gestión de Riesgos en la fase de funcionamiento. Además, los procesos que se tendrá en cuenta son los siguientes:

- ✓ La identificación de riesgos previsible que puedan ocurrir durante la ejecución de la obra, teniendo en cuenta las características particulares de la obra y las condiciones del lugar de su ejecución, y en la fase de funcionamiento.
- ✓ El análisis de riesgos supone realizar un análisis cualitativo de los riesgos identificados para valorar su probabilidad de ocurrencia e impacto en la ejecución de la obra, y en la fase de funcionamiento. Producto de este análisis, se debe clasificar los riesgos en función a su alta, moderada o baja prioridad. Para tal efecto, se puede usar la metodología sugerida en la Guía PMBOK, según la Matriz de Probabilidad e Impacto prevista en el Anexo N° 2 de la Directiva N° 012-2017-OSCE/CD.
- ✓ Planificar la respuesta a riesgos, es decir determinar las acciones o planes de intervención a seguir para evitar, mitigar, transferir o aceptar todos los riesgos identificados.

<b>Elaborado por:</b> Dennis Beltrán – Esp. Corp. Formulación y Evaluación Katia Lack – Responsable de UF 20 de julio de 2020  	<b>Revisado por:</b> Roberto La Rosa Salas Gerente Corp. de Proyectos 23 de julio de 2020 	<b>Revisado por:</b> Simeón Peña Pajuelo Coordinador Corp. SIG 29 de julio de 2020 	<b>Aprobado por:</b> Javier Muro Rosado Gerente General 30 de julio de 2020 
--	---	--	---

	<b>ESTÁNDAR</b>		Código:	EC03-03
	<b>TÉRMINOS DE REFERENCIA PARA LA CONTRATACIÓN DE CONSULTORÍAS PARA LA ELABORACIÓN DE ESTUDIO DE PRE INVERSIÓN Y EXPEDIENTE TÉCNICO DE OBRA</b>		Versión:	01/30-07-2020
			Página:	58 de 91

- ✓ Asignar Riesgos teniendo en cuenta qué parte está en mejor capacidad para administrar el riesgo, según lo que considere pertinente, usando para tal efecto el formato incluido como Anexo N° 3 de la Directiva N° 012-2017-OSCE/CD.

#### i. Estudios Complementarios

##### i.1. Saneamiento Físico Legal

Para realizar el saneamiento físico legal, se deberá realizar las siguientes actividades (sin ser limitativo):



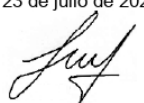
- Realizar trabajos de gabinete, en la cual recabará todos los documentos sobre la propiedad o posesión del predio o inmueble, y realizar búsquedas catastrales y registrales, así como títulos archivados ante SUNARP.
- Realizar trabajos de campo, mediante inspecciones in situ para verificar la situación legal (conflictos, ocupación) y técnica (medidas perimétricas, ubicación y disponibilidad física) del predio o inmueble, mediante un levantamiento topográfico; como resultado del trabajo de campo se deberá elaborar el plano perimétrico-ubicación y la memoria descriptiva.
- Elaborar el informe de diagnóstico técnico legal, que permite establecer la procedencia o no del saneamiento, la estrategia a elegir y las recomendaciones del caso.
- Realizar la publicación del predio, objeto del saneamiento físico legal, para lo cual se deberá publicar en el diario El Peruano, en otro de circulación regional y en la web institucional de LA ENTIDAD, la relación de bienes y actos que serán materia del procedimiento de saneamiento físico legal.
- Solicitar la anotación preventiva del predio ante SUNARP y como resultado de esa solicitud se obtendrá la constancia que acredita la anotación preventiva en un plazo máximo de 15 días hábiles.
- Solicitar la inscripción definitiva del predio en la partida electrónica, que habiéndose transcurrido 30 días calendarios luego de la anotación preventiva acreditada y no existir oposición, se solicita a SUNARP la inscripción definitiva se emitirá en un plazo máximo de 10 días hábiles una constancia que acredita la inscripción realizada en la partida electrónica del predio o inmueble.


En resumen, durante esta fase se deberá realizar los arreglos institucionales, verificación de la disponibilidad física del predio o terreno, y la anotación preventiva del predio en la SUNARP.

**IMPORTANTE:** El saneamiento físico legal no podrá realizar en inmuebles que se encuentran en proceso judicial donde se cuestione la titularidad del dominio del estado.

En caso de Subestaciones de Potencia, Centrales Hidroeléctricas y Edificaciones, se deberá contar con dicha documentación previo a la formulación del estudio de pre inversión.

En caso de Subestaciones de Distribución en Caseta o Bóveda, se deberá gestionar dicha documentación durante la formulación del estudio de pre inversión, y no ser posible dicha documentación también se podrá gestionar cesiones de uso.

<b>Elaborado por:</b> Dennis Beltrán – Esp. Corp. Formulación y Evaluación Katia Lack – Responsable de UF 20 de julio de 2020  	<b>Revisado por:</b> Roberto La Rosa Salas Gerente Corp. de Proyectos 23 de julio de 2020 	<b>Revisado por:</b> Simeón Peña Pajuelo Coordinador Corp. SIG 29 de julio de 2020 	<b>Aprobado por:</b> Javier Muro Rosado Gerente General 30 de julio de 2020 
--	---	---	--

	<b>ESTÁNDAR</b>		Código:	EC03-03
	<b>TÉRMINOS DE REFERENCIA PARA LA CONTRATACIÓN DE CONSULTORÍAS PARA LA ELABORACIÓN DE ESTUDIO DE PRE INVERSIÓN Y EXPEDIENTE TÉCNICO DE OBRA</b>		Versión:	01/30-07-2020
			Página:	59 de 91

**i.2. Instrumento de Gestión Ambiental**

Definir el tipo de instrumento gestión ambiental aplicable al proyecto, teniendo presente Reglamento para la Protección Ambiental en las Actividades Eléctricas aprobado con Decreto Supremo N° 014-2019-EM. En caso no se pueda obtener la clasificación anticipada el estudio ambiental, deberá incluir como parte del alcance del estudio esta gestión ante la autoridad ambiental correspondiente.

Elaborar el expediente de impacto ambiental del proyecto, el cual deberá respetar lo señalado en la Ley del SEIA y su reglamento; y el Plan de mitigación ambiental, que incluya su programa de ejecución y presupuesto de implementación.

Se remarca que el objetivo del Instrumento de Gestión Ambiental es identificar y analizar los impactos positivos o negativos que el proyecto pueda generar sobre el ambiente, las cuales se puedan traducir en externalidades positivas o negativas que puedan influenciar en la rentabilidad social el proyecto; por lo que como resultado de este análisis, se podrán plantear medidas de gestión ambiental, concerniente a acciones de prevención, corrección y mitigación, de corresponder, acorde con las regulares ambientales que sean pertinentes para la fase de Formulación y Evaluación del Proyecto. La implementación de dichas medidas de gestión ambiental, deberán ser cuantificadas y presupuestadas.

En esta fase de elaboración del estudio de pre inversión, se deberá elaborar y presentar el Instrumento de Gestión Ambiental a la autoridad competente.

**i.3. Informe Arqueológico, para la obtención del CIRAS**

Definir si es necesario la obtención del Certificado de Inexistencia de Restos Arqueológicos en Superficie (CIRAS), teniendo presente lo indicado en el Reglamento de Intervenciones Arqueológicas aprobado con Decreto Supremo N° 011-2022-MC, en el artículo 27.11. numeral 5 (De infraestructura preexistente y en medios subacuáticos hasta la línea de marea alta o zona inundable); en coordinación con la autoridad competente.

Una vez definido que se requiere CIRAS para la implementación del proyecto, el CONSULTOR según el alcance del proyecto, realizará las siguientes actividades:



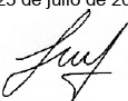


**Caso 01: El proyecto abarca distancias mayores a 20 kilómetros o áreas mayores a 30 hectáreas.**

En este caso el CONSULTOR deberá formular el Proyecto de Evaluación Arqueológica (PEA) a fin de expedir el CIRAS, según lo indicado en el artículo 33.13. Asimismo, durante la elaboración del estudio de pre inversión, se deberá gestionar la autorización, elaborar y presentar el PEA ante la autoridad competente.

El proyecto de evaluación arqueológica, deberá contener lo siguiente:


- Solicitud presentada mediante formulario o documento que contenga la siguiente información:

☐ Datos generales del solicitante (Nombres y apellidos completos, domicilio y número de Documento Nacional de Identidad o carné de extranjería. En el caso de personas jurídicas, dicha solicitud debe estar suscrita por su representante legal, indicando el

<b>Elaborado por:</b> Dennis Beltrán – Esp. Corp. Formulación y Evaluación Katia Lack – Responsable de UF 20 de julio de 2020  	<b>Revisado por:</b> Roberto La Rosa Salas Gerente Corp. de Proyectos 23 de julio de 2020 	<b>Revisado por:</b> Simeón Peña Pajuelo Coordinador Corp. SIG 29 de julio de 2020 	<b>Aprobado por:</b> Javier Muro Rosado Gerente General 30 de julio de 2020 
--	---	--	---






	<b>ESTÁNDAR</b> <b>TÉRMINOS DE REFERENCIA PARA LA</b> <b>CONTRATACIÓN DE CONSULTORÍAS PARA LA</b> <b>ELABORACIÓN DE ESTUDIO DE PRE INVERSIÓN Y</b> <b>EXPEDIENTE TÉCNICO DE OBRA</b>	Código:	EC03-03
		Versión:	01/30-07-2020
		Página:	60 de 91

número de RUC y el número de la partida registral).

- ☐ Declaración jurada suscrita por el director del proyecto, indicando número de colegiatura, de habilitación, y compromiso de no afectación al patrimonio cultural.
- ☐ Declaración jurada suscrita por el titular del proyecto, indicando el compromiso de financiamiento, y de no afectación al patrimonio cultural.

☐ Número de partida registral, o número de resolución que otorga la adjudicación o concesión, o código único de inversiones (o código SNIP) que acredite la titularidad de la viabilidad del proyecto de inversión. De no encontrarse registrado el derecho de propiedad ante la SUNARP, se debe acreditar la condición de propietario en forma documental, presentando copia simple de la escritura pública, o minuta, o contrato de compra venta. e) Número de constancia y fecha de pago.

• Información técnica mediante formulario o documento suscrito por el director propuesto que contenga:

- ☐ Nombre del PEA.
- ☐ Ubicación del proyecto.
- ☐ Extensión del área del proyecto.
- ☐ Cuadro de datos técnicos del área de intervención del proyecto.
- ☐ Metodología de campo y gabinete.
- ☐ Descripción técnica resumida del proyecto materia del PEA.
- ☐ Personal del proyecto y cronograma.
- ☐ Presupuesto general (monto económico dispuesto para la intervención arqueológica).






• Plano perimétrico del área de la intervención arqueológica, presentado en formato .dwg, correctamente georreferenciado en coordenadas UTM, Datum WGS 84, conteniendo la siguiente información: escalas numérica y gráfica, las cuales deben guardar relación con el grillado, membrete, cuadro de datos técnicos, ya sea en área o longitud (con vértice, lado o progresiva, distancia, coordenadas este y norte, área, perímetro, longitud, y servidumbre), suscrito por el profesional competente, en versión impresa y digital, de acuerdo a los modelos aprobados, según correspondan.

#### **Caso 02: El proyecto abarca distancias menores a 20 kilómetros o áreas menores a 30 hectáreas.**


En este caso el CONSULTOR deberá formular el Informe Arqueológico para la obtención del CIRAS, según lo indicado en el artículo 33.1. Asimismo, durante la elaboración del estudio de pre inversión, se deberá presentar el Informe Arqueológico para la obtención del CIRAS ante la autoridad competente.

El informe arqueológico para la obtención del CIRAS, deberá contener lo siguiente:

- Memoria descriptiva del terreno (área a certificar) incluyendo el nombre del proyecto, antecedentes del terreno, tipo de obra, ubicación política, descripción técnica del proyecto, así como acceso y colindancias de acuerdo a la guía para la expedición del CIRAS.
- Plano perimétrico del área a certificar de acuerdo a la guía para la expedición del CIRAS, presentado en formato .dwg, correctamente georreferenciado en coordenadas UTM, Datum WGS 84, conteniendo la siguiente información: escalas numérica y gráfica, cuadro de datos técnicos, ya sea en área o longitud (con vértice, lado o progresiva,

<b>Elaborado por:</b> Dennis Beltrán – Esp. Corp. Formulación y Evaluación Katia Lack – Responsable de UF 20 de julio de 2020  	<b>Revisado por:</b> Roberto La Rosa Salas Gerente Corp. de Proyectos 23 de julio de 2020 	<b>Revisado por:</b> Simeón Peña Pajuelo Coordinador Corp. SIG 29 de julio de 2020 	<b>Aprobado por:</b> Javier Muro Rosado Gerente General 30 de julio de 2020 
--	---	--	---



	<b>ESTÁNDAR</b> <b>TÉRMINOS DE REFERENCIA PARA LA</b> <b>CONTRATACIÓN DE CONSULTORÍAS PARA LA</b> <b>ELABORACIÓN DE ESTUDIO DE PRE INVERSIÓN Y</b> <b>EXPEDIENTE TÉCNICO DE OBRA</b>	Código:	EC03-03
		Versión:	01/30-07-2020
		Página:	61 de 91

distancia, coordenadas este y norte, área, perímetro, longitud, y servidumbre), suscrito por el profesional competente, en versión impresa y digital. Las unidades de medida serán de acuerdo al tipo de proyecto (longitudinales deberá expresarse en metros o kilómetros y áreas deberá expresarse en metros cuadrados o hectáreas).

- Solicitud para obtención del CIRAS, mediante un formulario que deberá contener lo siguiente:

- ☐ Datos generales del solicitante (Nombres y apellidos completos, domicilio y número de Documento Nacional de Identidad o carné de extranjería. En el caso de personas jurídicas, dicha solicitud debe estar suscrita por su representante legal, indicando el número de RUC y el número de la partida registral).

- ☐ Número de partida registral, o número de resolución que otorga la adjudicación o concesión, o código único de inversiones que acredite la titularidad de la viabilidad del proyecto de inversión. De no encontrarse registrado el derecho de propiedad ante la SUNARP, se debe acreditar la condición de propietario en forma documental, presentando copia simple de la escritura pública, o minuta, o contrato de compra venta, o se debe acreditar la condición de posesionario a través de una copia simple del respectivo título.

- ☐ Número de constancia y fecha de pago

**IMPORTANTE:** Si el proyecto de inversión contiene componentes tanto en área (hectáreas o metros cuadrados) como en longitud (kilómetros o metros), corresponde tramitar el CIRAS de manera individual.

#### i.4. Expediente de Servidumbre Preliminar



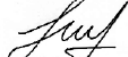


Para la elaboración del expediente de servidumbre preliminar, se deberá tener en cuenta que la imposición de servidumbre está relacionado a las siguientes infraestructuras:


- De acueductos y de obras hidroeléctricas
- De electroductos para establecer líneas de transmisión y distribución
- De líneas telefónicas, telegráficas y de cable-carriil
- De paso para construir senderos, trochas, caminos y ferrovías
- De tránsito para custodia, conservación y reparación de las obras e instalaciones


Según la tipología y los alcances del proyecto, se definirá el alcance del expediente de servidumbre, para lo cual el CONSULTOR deberá contar con personal calificado para desarrollar actividades de campo y gabinete.

Las actividades que se realizarán en la fase del estudio de pre inversión son:

- Elaborar el plano del trazo de ruta de la infraestructura proyectada para lo cual es necesario la imposición de servidumbre; señalando las áreas de influencia de la servidumbre por propietario.
- Realizar la relación de propietarios y/o posesionarios, y determinar las áreas afectadas por cada terreno (terreno y aires), los daños a producirse, y de ser el caso, sus comentarios por cada predio.
- Determinar las parcelas que serán afectados por la servidumbre y establecer áreas de servidumbre que se ocuparán por cada predio (terreno y aires), para lo cual se deberá haber identificado el tipo de uso de los terrenos (agrícola, eriazos, vía pública, etc.), tipo de cultivo y/o árboles.
- Cuantificar los daños a considerar en la ejecución de obra, por cada terreno y

<b>Elaborado por:</b> Dennis Beltrán – Esp. Corp. Formulación y Evaluación Katia Lack – Responsable de UF 20 de julio de 2020  	<b>Revisado por:</b> Roberto La Rosa Salas Gerente Corp. de Proyectos 23 de julio de 2020 	<b>Revisado por:</b> Simeón Peña Pajuelo Coordinador Corp. SIG 29 de julio de 2020 	<b>Aprobado por:</b> Javier Muro Rosado Gerente General 30 de julio de 2020 
--	---	--	---


	<b>ESTÁNDAR</b>		Código:	EC03-03
	<b>TÉRMINOS DE REFERENCIA PARA LA CONTRATACIÓN DE CONSULTORÍAS PARA LA ELABORACIÓN DE ESTUDIO DE PRE INVERSIÓN Y EXPEDIENTE TÉCNICO DE OBRA</b>		Versión:	01/30-07-2020
			Página:	62 de 91

propietario.

Para delimitar la zona de influencia de la franja de la servidumbre, el CONSULTOR deberá tomar en cuenta lo previsto en la Ley de Concesiones Eléctricas, su reglamento y el Código Nacional de Electricidad - Suministro.

En esta fase de elaboración del estudio de pre inversión, se deberá estimar las valorizaciones de la servidumbre por afectado y el total; para cada alternativa propuesta.

#### i.5. Estudio de Pre Operatividad

El estudio de Pre Operatividad se deberá elaborar en base a la alternativa seleccionada, cumpliendo lo establecido en el procedimiento técnico 20 aprobado por el COES. Las simulaciones deberán ser desarrolladas utilizando el software DigSilent, la versión será la adecuada y compatible con el COES. Este estudio deberá ser aprobado por el COES.

Previo a la elaboración del EPO se realizará la consulta al COES sobre la necesidad de realizar este estudio, de no ser necesario se omitirá y reducirá este estudio.

En esta fase de elaboración del estudio de pre inversión, se deberá elaborar y presentar el estudio de pre operatividad a la autoridad competente.

#### i.6. Licencia de uso del agua

En esta fase de elaboración del estudio de pre inversión, se deberá elaborar y presentar el expediente de regularización para uso del agua a la autoridad competente.

De acuerdo al numeral 79.1) del artículo 79 del Decreto Supremo N° 023-2014-MINAGRI, los procedimientos para el otorgamiento de Licencia de Uso de Agua son los siguientes:

a) Autorización de ejecución de estudios de disponibilidad hídrica, b) Acreditación de disponibilidad hídrica, y c) Autorización de ejecución de obras de aprovechamiento hídrico.






Por lo tanto, en esta fase se gestionará los ítems a) y b).


La memoria descriptiva para regularización de licencia de uso de agua superficial, se deberá elaborar en base a la alternativa seleccionada, cumpliendo lo establecido en el reglamento de procedimientos administrativos para el otorgamiento de derechos para uso de agua.

El CONSULTOR para solicitar el permiso del agua deberá realizar una memoria descriptiva que deberá contener lo siguiente: resumen del uso del agua al cual se destina el recurso hídrico y las actividades colaterales inherentes, ubicación geográfica y accesos, demanda del agua, disponibilidad de agua y calidad del agua, descripción de las obras hidráulicas, entre otros.

Las gestiones, levantamiento de observaciones u otros necesarios para la obtención del permiso para el uso del agua, serán responsabilidad del CONSULTOR.

En esta fase de elaboración del estudio de pre inversión, se deberá elaborar y presentar

<b>Elaborado por:</b> Dennis Beltrán – Esp. Corp. Formulación y Evaluación Katia Lack – Responsable de UF 20 de julio de 2020  	<b>Revisado por:</b> Roberto La Rosa Salas Gerente Corp. de Proyectos 23 de julio de 2020 	<b>Revisado por:</b> Simeón Peña Pajuelo Coordinador Corp. SIG 29 de julio de 2020 	<b>Aprobado por:</b> Javier Muro Rosado Gerente General 30 de julio de 2020 
--	---	--	---

	<b>ESTÁNDAR</b>		Código:	EC03-03
	<b>TÉRMINOS DE REFERENCIA PARA LA CONTRATACIÓN DE CONSULTORÍAS PARA LA ELABORACIÓN DE ESTUDIO DE PRE INVERSIÓN Y EXPEDIENTE TÉCNICO DE OBRA</b>		Versión:	01/30-07-2020
			Página:	63 de 91

el expediente de regularización para uso del agua a la autoridad competente.

### 8.3.2 Expediente Técnico de Obra

El CONSULTOR deberá formular el Expediente Técnico de Obra a nivel de ejecución de obra, con el nivel de detalle necesario que permita su correcta ejecución de la Obra, teniendo presente el siguiente contenido:

#### Volumen I: Memoria Descriptiva y EETT

- Resumen Ejecutivo y/o Ficha Técnica (De 2 a 3 hojas)
- Memoria Descriptiva
- Especificaciones Técnicas de Suministro de Equipos y Materiales
- Especificaciones Técnicas de Montaje Electromecánico y Obras Civiles

#### Volumen II: Metrados y Presupuestos

- Presupuesto de Obra
- Relación de Precios y Cantidades de Equipos y Materiales
- Análisis de Precios Unitarios
- Simulación Costos 5D
- Gastos Generales
- Fórmula Polinómica
- Cronograma de Obra
- Cronograma Valorizado
- Simulaciones Constructivas 4D

#### Volumen III: Planos y modelos 3D

- Plano de Ubicación
- Diagramas Unifilares
- Planos de Diseño
- Láminas de Detalle
- Modelo 3D y Modelo Federado

#### Volumen IV: Cálculos Justificativos

- Cálculos eléctricos
- Cálculos mecánicos






#### Volumen V: Estudios Técnicos


- Análisis del Sistema Eléctrico
- Estudio Topográfico
- Estudio de Geología y Geotecnia
- Análisis de Riesgos

#### Volumen VI: Estudios Complementarios

- Instrumento de Gestión Ambiental
- Informe Arqueológico, para obtención del CIRAS
- Expediente de Disponibilidad de Terreno

Para el desarrollo de la ingeniería y Elaboración del Expediente Técnico de Obra, el CONSULTOR tendrá en cuenta sin ser limitativo lo indicado a continuación:

<b>Elaborado por:</b> Dennis Beltrán – Esp. Corp. Formulación y Evaluación Katia Lack – Responsable de UF 20 de julio de 2020  	<b>Revisado por:</b> Roberto La Rosa Salas Gerente Corp. de Proyectos 23 de julio de 2020 	<b>Revisado por:</b> Simeón Peña Pajuelo Coordinador Corp. SIG 29 de julio de 2020 	<b>Aprobado por:</b> Javier Muro Rosado Gerente General 30 de julio de 2020 
--	---	--	---

	<b>ESTÁNDAR</b>		Código:	EC03-03
	<b>TÉRMINOS DE REFERENCIA PARA LA CONTRATACIÓN DE CONSULTORÍAS PARA LA ELABORACIÓN DE ESTUDIO DE PRE INVERSIÓN Y EXPEDIENTE TÉCNICO DE OBRA</b>		Versión:	01/30-07-2020
			Página:	64 de 91

**VOLUMEN I: MEMORIA DESCRIPTIVA Y EET****a. Resumen Ejecutivo y/o Ficha Técnica**

Deberá contener un Resumen Ejecutivo el cual consta de una descripción sintetizada del proyecto, señalando los objetivos principales y los beneficios a obtener, dicha descripción del Proyecto será breve, mencionando sus características principales, el costo y plazo de ejecución no más de 2 páginas

**b. Memoria Descriptiva**

La memoria Descriptiva, deberá ser lo más ilustrativa posible, indicando claramente los componentes del proyecto. Este documento contendrá los puntos más importantes (sin limitarse a lo indicado).

- Descripción de instalaciones existentes
- Descripción de la condición proyectada esperada
- Descripción y características básicas del equipamiento proyectado
- Resumen de costos de inversión del proyecto
- Plazo y cronograma de ejecución de obra
- Entre otros.

**c. Especificaciones Técnicas de Suministro de Equipos y Materiales**

Tratará entre otros aspectos brindar las características que deberán cumplir los equipos y materiales a ser suministrados, así como la normativa a cumplir, se debe realizar por cada suministro una Tabla de Datos Técnicos Mínimos Requeridos.

Todos los materiales descritos en el presupuesto de "suministro de materiales" deben tener en este volumen una descripción detallada de sus especificaciones técnicas y tabla de datos técnicos.



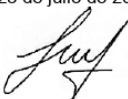

**d. Especificaciones Técnicas de Montaje Electromecánico y Obras Civiles**

- Especificaciones Técnicas Generales
- Especificaciones de montaje electromecánico y obras civiles de cada uno de los equipos y materiales a ser utilizados descritos en el punto anterior, pruebas y puesta en servicio.
- Especificaciones de desmontaje de la infraestructura existente, en caso de ser necesario.


Las especificaciones deberán también considerar los trabajos previos a los cortes y traslados a las redes existentes.

Los criterios de medición y pago para cada una de las especificaciones de montaje electromecánico y obras civiles deberán ser descritas.

Todas las partidas o actividades descritas en el presupuesto de montaje electromecánico y obras civiles deben tener en este volumen una descripción detallada de lo que consta cada actividad.

<b>Elaborado por:</b> Dennis Beltrán – Esp. Corp. Formulación y Evaluación Katia Lack – Responsable de UF 20 de julio de 2020  	<b>Revisado por:</b> Roberto La Rosa Salas Gerente Corp. de Proyectos 23 de julio de 2020 	<b>Revisado por:</b> Simeón Peña Pajuelo Coordinador Corp. SIG 29 de julio de 2020 	<b>Aprobado por:</b> Javier Muro Rosado Gerente General 30 de julio de 2020 
--	---	---	---



	<b>ESTÁNDAR</b> <b>TÉRMINOS DE REFERENCIA PARA LA</b> <b>CONTRATACIÓN DE CONSULTORÍAS PARA LA</b> <b>ELABORACIÓN DE ESTUDIO DE PRE INVERSIÓN Y</b> <b>EXPEDIENTE TÉCNICO DE OBRA</b>	Código:	EC03-03
		Versión:	01/30-07-2020
		Página:	65 de 91

**VOLUMEN II: METRADOS Y PRESUPUESTOS**

Se deberá determinar la inversión que se requiere para ejecutar el proyecto, donde se deben considerar el suministro de equipos y materiales, el montaje electromecánico, el desmontaje electromecánico (materiales retirados serán trasladados a los almacenes de LA ENTIDAD), las obras civiles, el transporte de equipos y materiales, los gastos generales (incluir su desagregado), las utilidades, los impuestos, etc. Dicha cuantificación deberá obtenerse de los planos confederados BIM.

El costo del equipamiento electromecánico deberá ser obtenido y sustentado en base a cotizaciones con una antigüedad no mayor a 4 meses.

Los equipos y materiales seleccionados deben guardar congruencia con la estandarización que considera y reconoce la Gerencia Adjunta de Regulación Tarifaria (GART).

Se deberá realizar un análisis sustentado de precios unitarios de todas las actividades que intervienen en el proyecto (obras civiles, montaje electromecánico, desmontaje electromecánico), en el cual se deben considerar los recursos de mano de obra, materiales, equipos, herramientas entre otros.

El costo de las obras civiles será efectuado en base a precios unitarios actualizados de las obras similares dentro del ámbito geográfico o del país. El CONSULTOR deberá tener en cuenta las partidas u obras de mayor incidencia en el costo total y determinará dicho costo con la mayor precisión posible.



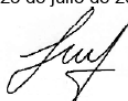

Asimismo, se deberá considerar el análisis de la fórmula polinómica que se ejercerá para la ejecución de la obra.


El presupuesto debe contener como mínimo


- Presupuesto de Obra
- Relación de Precios y Cantidades de Equipos y Materiales
- Análisis de Precios Unitarios
- Simulación Costos 5D
- Gastos Generales
- Fórmula Polinómica
- Cronograma de Obra
- Cronograma Valorizado
- Simulaciones Constructivas 4D

Además, el presupuesto de obra deberá considerar los costos directos del suministro de equipos y materiales, montaje y desmontaje electromecánico, obras civiles, transporte de materiales y equipos. Además de aplicar los gastos generales, utilidades e impuestos, y los otros costos que se incurren para la implementación del proyecto. Asimismo, deberá considerar el presupuesto claramente identificados y por separado lo establecido como proyectos dentro de la zona de concesión y fuera de la zona de concesión.

Todas las partes conformantes del metrado y presupuesto, así como los precios unitarios

<b>Elaborado por:</b> Dennis Beltrán – Esp. Corp. Formulación y Evaluación Katia Lack – Responsable de UF 20 de julio de 2020  	<b>Revisado por:</b> Roberto La Rosa Salas Gerente Corp. de Proyectos 23 de julio de 2020 	<b>Revisado por:</b> Simeón Peña Pajuelo Coordinador Corp. SIG 29 de julio de 2020 	<b>Aprobado por:</b> Javier Muro Rosado Gerente General 30 de julio de 2020 
--	---	---	---




	<b>ESTÁNDAR</b> <b>TÉRMINOS DE REFERENCIA PARA LA</b> <b>CONTRATACIÓN DE CONSULTORÍAS PARA LA</b> <b>ELABORACIÓN DE ESTUDIO DE PRE INVERSIÓN Y</b> <b>EXPEDIENTE TÉCNICO DE OBRA</b>	Código:	EC03-03
		Versión:	01/30-07-2020
		Página:	66 de 91

deben contener no más de dos decimales.

El presupuesto de montaje y desmontaje deberá considerar como costos las siguientes actividades:

- Monitoreo Ambiental.
- Monitoreo Arqueológico.

### VOLUMEN III: PLANOS DE EJECUCIÓN DE OBRA

El CONSULTOR deberá adjuntar planos de ubicación, diagramas unifilares, planos de diseño, láminas de detalle y modelos 3D necesarios para representar gráfica y exhaustiva todos los elementos que plantea el proyecto. Debe contener la geometría de las obras proyectadas de forma que las defina completamente en sus tres dimensiones.

En los planos se deben mostrar las respectivas cotas, dimensiones lineales de superficies y dimensiones volumétricas de todas las construcciones y las acciones que conforman los trabajos desarrollados por el CONSULTOR.

Se realizará una revisión del diseño propuesto y detección de interferencias e incompatibilidades con la infraestructura existente u otra información de otras disciplinas del proyecto.

Los planos serán presentados a nivel de Ejecución de Obras; se elaborarán por procesos computacionales y a escalas adecuadas.




Dentro de los planos que se solicitan, sin ser limitativo, son los planos de ubicación del proyecto, diagramas unifilares, planos de diseño (en caso de líneas o redes eléctricas con ubicación de estructuras y en caso de centrales de generación con planos de emplazamiento), plano de corte de vías, láminas de detalle según corresponda, etc.


En todos los planos del estudio se utilizará el sistema métrico decimal y deberán ser exportados del modelo BIM, y serán presentados en archivos con extensión “\*.dwg”.

### VOLUMEN IV: CÁLCULOS JUSTIFICATIVOS

La metodología y criterios de diseño deberán ceñirse a las normas y reglamentos vigentes del país, así como a las Normas internacionales aplicables.

Se deberá presentar todos los cálculos eléctricos, mecánicos que justifiquen la selección adecuada de todos los equipos y materiales a utilizarse, y dimensionamiento de obras civiles, como son: cálculo de las prestaciones mecánicas de estructuras, cálculo de cimentaciones, cálculos de resistividad y selección de la puesta a tierra, cálculo de pararrayos, selección de transformadores de distribución y determinación de sobrecargas de potencia, selección de tableros de control y protección, estudio lumínico o cálculo de luminarias según corresponda para el adecuado dimensionamiento de los elementos principales del proyecto.

<b>Elaborado por:</b> Dennis Beltrán – Esp. Corp. Formulación y Evaluación Katia Lack – Responsable de UF 20 de julio de 2020  	<b>Revisado por:</b> Roberto La Rosa Salas Gerente Corp. de Proyectos 23 de julio de 2020 	<b>Revisado por:</b> Simeón Peña Pajuelo Coordinador Corp. SIG 29 de julio de 2020 	<b>Aprobado por:</b> Javier Muro Rosado Gerente General 30 de julio de 2020 
--	---	---	--

	<b>ESTÁNDAR</b>		Código:	EC03-03
	<b>TÉRMINOS DE REFERENCIA PARA LA CONTRATACIÓN DE CONSULTORÍAS PARA LA ELABORACIÓN DE ESTUDIO DE PRE INVERSIÓN Y EXPEDIENTE TÉCNICO DE OBRA</b>		Versión:	01/30-07-2020
			Página:	67 de 91

**VOLUMEN V: ESTUDIOS TÉCNICOS**

**a. Análisis del Sistema Eléctrico**

En caso que se realicen cambios de ubicación en la infraestructura proyectada y ampliaciones de los alcances del proyecto (en referencia al estudio de pre inversión), se deberá validar y actualizar el análisis del sistema eléctrico. Además, en esta fase se realizará el estudio de coordinación de protecciones, que deberá contener el flujo de carga con balance de carga, estudio de cortocircuito, curvas de coordinación de los equipos de protección del sistema eléctrico analizado y una memoria descriptiva.

La validación, corrección y actualización de los informes anteriores, son de responsabilidad del CONSULTOR.

**b. Estudio Topográfico**

En caso que se realicen cambios de ubicación en la infraestructura proyectada y ampliaciones de los alcances del proyecto (en referencia al estudio de pre inversión), se deberá ampliar los alcances del estudio topográfico respecto a los alcances del estudio de pre inversión.

La validación, corrección y actualización de los estudios topográficos anteriores, son de responsabilidad del CONSULTOR.

**c. Estudio de Geología y Geotecnia**

En caso que se realicen cambios de ubicación en la infraestructura proyectada y ampliaciones de los alcances del proyecto (en referencia al estudio de pre inversión), se deberá ampliar los alcances del estudio geología y geotecnia.

La validación, corrección y actualización de los estudios de geología y geotecnia anteriores, son de responsabilidad del CONSULTOR.

**d. Análisis de Riesgos**

Se ampliará el análisis de riesgos que se ha realizado en el estudio de pre inversión, para lo cual deberá tomar en cuenta solamente la Directiva N° 012-2017-OSCE/CD Gestión de Riesgos en la Planificación de la Ejecución de Obras y otras normas aplicables para la Gestión de Riesgos en la fase de funcionamiento.





La validación, corrección y actualización de los análisis de riesgos anteriores, son de responsabilidad del CONSULTOR.

**VOLUMEN VI: ESTUDIOS COMPLEMENTARIOS**


**a. Documentos de Disponibilidad Física del Terreno (Saneamiento Físico Legal)**

Durante esta fase se deberá obtener la inscripción definitiva del predio en la SUNARP.

En caso que se realicen cambios de ubicación en la infraestructura proyectada y ampliaciones de los alcances del proyecto (en referencia al estudio de pre inversión), se deberá ampliar los alcances de los estudios complementarios para la obtención del

<b>Elaborado por:</b> Dennis Beltrán – Esp. Corp. Formulación y Evaluación Katia Lack – Responsable de UF 20 de julio de 2020  	<b>Revisado por:</b> Roberto La Rosa Salas Gerente Corp. de Proyectos 23 de julio de 2020 	<b>Revisado por:</b> Simeón Peña Pajuelo Coordinador Corp. SIG 29 de julio de 2020 	<b>Aprobado por:</b> Javier Muro Rosado Gerente General 30 de julio de 2020 
--	---	---	---




	<b>ESTÁNDAR</b>		Código:	EC03-03
	<b>TÉRMINOS DE REFERENCIA PARA LA CONTRATACIÓN DE CONSULTORÍAS PARA LA ELABORACIÓN DE ESTUDIO DE PRE INVERSIÓN Y EXPEDIENTE TÉCNICO DE OBRA</b>		Versión:	01/30-07-2020
			Página:	68 de 91

permiso referido al saneamiento físico legal, y gestionar dichos cambios ante las autoridades competentes, hasta la obtención de los permisos correspondientes.

Asimismo, comprende las coordinaciones y gestiones necesarias ante las autoridades competentes, hasta la obtención del permiso referido al saneamiento físico legal para la implementación del proyecto. Los estudios complementarios (edición aprobada) deberán ser presentados a la ENTIDAD en volúmenes separados y se les adjuntará los permisos o certificaciones emitidas por las autoridades competentes, y son los siguientes:

#### **b. Licencias, Autorizaciones y Permisos**

En caso que se realicen cambios de ubicación en la infraestructura proyectada y ampliaciones de los alcances del proyecto (en referencia al estudio de pre inversión), se deberá ampliar los alcances de los estudios complementarios para la obtención de permisos, y gestionar dichos cambios ante las autoridades competentes, hasta la obtención de los mismos.

Asimismo, comprende las coordinaciones y gestiones necesarias ante las autoridades competentes, hasta la obtención de dichos permisos necesarios para la implementación del proyecto. Los estudios complementarios (edición aprobada) deberán ser presentados a la ENTIDAD en volúmenes separados y se les adjuntará los permisos o certificaciones emitidas por las autoridades competentes, y son los siguientes:

##### **b.1 Instrumento de Gestión Ambiental**

Durante esta fase comprende actividades para la subsanación de las observaciones formuladas por la autoridad competente, la presentación del Instrumento de Gestión Ambiental, y la obtención de la resolución de aprobación del IGA por parte de la dirección General de Energía y Minas (DREM) correspondiente o la Dirección General de Asuntos Ambientales Energéticos (DGAEE).

##### **b.2 Informe Arqueológico, para la obtención del CIRAS**





Durante esta fase para la obtención del Certificado de Inexistencia de Restos Arqueológicos en Superficie (CIRAS), el CONSULTOR realizará las siguientes actividades:

##### **Caso 01: El proyecto abarca distancias mayores a 20 kilómetros o áreas mayores a 30 hectáreas.**


En este caso el CONSULTOR subsanará las observaciones emitidas por la autoridad competente y gestionará la aprobación del Proyecto de Evaluación Arqueológica (PEA) ante la autoridad competente, y elaborará el informe arqueológico para la obtención del CIRAS para su presentación ante la autoridad competente, subsanará observaciones por parte de la autoridad competente y gestionará la obtención del CIRAS.

Se entiende que la autoridad competente corresponde a la Dirección Desconcentrada de Cultura de la Región o Ministerio de Cultura.

##### **Caso 02: El proyecto abarca distancias menores a 20 kilómetros o áreas menores a**

<b>Elaborado por:</b> Dennis Beltrán – Esp. Corp. Formulación y Evaluación Katia Lack – Responsable de UF 20 de julio de 2020  	<b>Revisado por:</b> Roberto La Rosa Salas Gerente Corp. de Proyectos 23 de julio de 2020 	<b>Revisado por:</b> Simeón Peña Pajuelo Coordinador Corp. SIG 29 de julio de 2020 	<b>Aprobado por:</b> Javier Muro Rosado Gerente General 30 de julio de 2020 
--	---	---	---



	<b>ESTÁNDAR</b> <b>TÉRMINOS DE REFERENCIA PARA LA</b> <b>CONTRATACIÓN DE CONSULTORÍAS PARA LA</b> <b>ELABORACIÓN DE ESTUDIO DE PRE INVERSIÓN Y</b> <b>EXPEDIENTE TÉCNICO DE OBRA</b>	Código:	EC03-03
		Versión:	01/30-07-2020
		Página:	69 de 91

**30 hectáreas.**

En este caso el CONSULTOR subsanará las observaciones formuladas por la autoridad competente al Informe Arqueológico, presentará el informe arqueológico y gestionará la obtención del CIRAS por la autoridad competente.

Se entiende que la autoridad competente corresponde a la Dirección Desconcentrada de Cultura de la Región o Ministerio de Cultura.

**b.3 Expediente de Servidumbre**

Durante esta fase comprende actividades para la elaboración del Expediente de Servidumbre (considerando la actualización o ampliación de alcances del proyecto), para lo cual deberá contar con personal calificado para desarrollar actividades de campo y de gabinete.

El contenido del informe de servidumbre será el siguiente:

- Capítulo I: Memoria Explicativa, Descriptiva y Sustentos

La memoria explicativa, deberá contener la siguiente información:

- ✓ ☐ Naturaleza y tipo de servidumbre.
- ✓ ☐ Duración de la servidumbre.
- ✓ ☐ Justificación técnica, legal y económica.
- ✓ ☐ Relación de propietarios y/o posesionarios afectados.
- ✓ ☐ Situación de los suelos y aires por afectar.

La memoria descriptiva, deberá contener la siguiente información:






- ✓ ☐ Objetivo del proyecto.
- ✓ ☐ Ubicación geográfica.
- ✓ ☐ Descripción del proyecto.
- ✓ ☐ Valorización resumen de la servidumbre.


El sustento, deberá contener la siguiente información:

- ✓ ☐ Listado de valores arancelarios
- ✓ ☐ Cuadro de valores de productos de pan llevar, frutales y arboles forestales.
- ✓ ☐ Registro fotográfico.
- ✓ ☐ Resumen de planilla de afectados, con datos de los propietarios y/o posesionarios, documento nacional de identidad, costos por uso de suelo y aires.
- ✓ ☐ Padrón de los propietarios y/o posesionarios, con algunos datos como: documento nacional de identificación, estado civil, dirección domiciliaria, teléfonos, etc.).
- ✓ ☐ Cuadro de Valorización de Servidumbre

- Capítulo II: Planos Generales de Servidumbre

- ✓ ☐ Plano de ubicación del proyecto.
- ✓ ☐ Plano donde se identifique las áreas de afectación (suelos y aires) por cada propietario, tipo de terreno, los propietarios y/o posesionarios afectados, y deberá estar debidamente georreferenciado. En este plano también se deberá plasmar

<b>Elaborado por:</b> Dennis Beltrán – Esp. Corp. Formulación y Evaluación Katia Lack – Responsable de UF 20 de julio de 2020  	<b>Revisado por:</b> Roberto La Rosa Salas Gerente Corp. de Proyectos 23 de julio de 2020 	<b>Revisado por:</b> Simeón Peña Pajuelo Coordinador Corp. SIG 29 de julio de 2020 	<b>Aprobado por:</b> Javier Muro Rosado Gerente General 30 de julio de 2020 
--	---	--	---

	<b>ESTÁNDAR</b>		Código:	EC03-03
	<b>TÉRMINOS DE REFERENCIA PARA LA CONTRATACIÓN DE CONSULTORÍAS PARA LA ELABORACIÓN DE ESTUDIO DE PRE INVERSIÓN Y EXPEDIENTE TÉCNICO DE OBRA</b>		Versión:	01/30-07-2020
			Página:	70 de 91

las vías de acceso, ríos, cerros, quebradas y otros accidentes geográficos, y las poblaciones.

- ✓ ☐ Planos de áreas establecidas por estructuras.

• **Capítulo III: Expedientes Individuales**

- ✓ ☐ Separador con los datos del propietario y/o poseionario.
- ✓ ☐ Autorización de ingreso al predio, debidamente suscrito.
- ✓ ☐ Plano individual de servidumbre por cada propietario, en el cual se deberá indicar el nombre del propietario, dimensiones de afectaciones, plantaciones existentes (Cultivo y/o Árboles), estructuras proyectadas, distancia entre estructuras, tipo de terreno, uso de área de suelos y aires, área de daños y perjuicios según tipo de cultivo, cantidad de árboles, entre otros.
- ✓ ☐ Documento nacional de identidad.
- ✓ ☐ Documento que acredite la propiedad y/o posesión.

En caso que la imposición de servidumbre afecte predios de propiedad de Comunidades Campesinas será necesario el informe previo del Ministerio de Agricultura o de la entidad competente, sobre la propiedad del bien y la personería de los representantes que actúen en el procedimiento a nombre de la comunidad.

La valorización de la servidumbre deberá ser realizado por afectado en base a tasación comercial del terreno, así como el valor de los daños.

El expediente de servidumbre, se deberá presentar en dos (2) originales foliados, debidamente firmados por el profesional responsable y la SUPERVISIÓN, y un CD conteniendo todos los archivos de texto, planos, anexos y otros; para la revisión por parte de LA ENTIDAD.

Durante esta fase comprende actividades para la subsanación de las observaciones formuladas y la aprobación del mismo, por parte de la Oficina de Administración de Proyectos.

**b.4 Estudio de Pre Operatividad**




Durante esta fase, comprende actividades para la subsanación de las observaciones formuladas por el Comité de Operación Económica del Sistemas Interconectado (COES), la presentación y la aprobación otorgada por COES.


**b.5 Licencia para el uso del agua**

Comprende actividades para la subsanación de las observaciones formuladas por la autoridad competente, la presentación de expediente de permisología para el uso del agua y la obtención del certificado del uso de agua emitido por la Asociación Nacional del Agua (ANA).

**b.6 Otros permisos**

Comprende actividades para obtención de los permisos adicionales que se han identificado en el estudio de pre inversión.

<b>Elaborado por:</b> Dennis Beltrán – Esp. Corp. Formulación y Evaluación Katia Lack – Responsable de UF 20 de julio de 2020  	<b>Revisado por:</b> Roberto La Rosa Salas Gerente Corp. de Proyectos 23 de julio de 2020 	<b>Revisado por:</b> Simeón Peña Pajuelo Coordinador Corp. SIG 29 de julio de 2020 	<b>Aprobado por:</b> Javier Muro Rosado Gerente General 30 de julio de 2020 
--	---	---	--

	<b>ESTÁNDAR</b>	Código:	EC03-03
	<b>TÉRMINOS DE REFERENCIA PARA LA CONTRATACIÓN DE CONSULTORÍAS PARA LA ELABORACIÓN DE ESTUDIO DE PRE INVERSIÓN Y EXPEDIENTE TÉCNICO DE OBRA</b>	Versión:	01/30-07-2020
		Página:	71 de 91

**c . Otros Documentos del Expediente Técnico**

Comprende otros documentos como la factibilidad de suministro y fijación del punto de diseño, padrón de usuarios, etc.

**9. PROGRAMA DE TRABAJO****9.1 Plan de Trabajo**

El CONSULTOR deberá listar la secuencia de actividades a realizar para el cumplimiento del servicio, debidamente organizadas, detalladas y explicadas (contiene los recursos a emplear como son maquinaria, personal calificado, etc.), que obligatoriamente cumplirá durante la ejecución de todos los encargos encomendados y que permita visualizar todas las fases desde la preparación de los proyectos hasta la entrega de los reportes finales. Para el desarrollo de estos planes de trabajo, deberá considerar algunos elementos como:

- Los puntos señalados en el Alcance (específicos).
- Logística e infraestructura.
- Seguridad del personal.
- Supervisión del trabajo de campo y de gabinete.
- Herramientas informáticas (hardware y software) para el análisis respectivo.

El postor deberá precisar aquellas actividades periódicas como:

**Diarias:**




- Asignación de lugares o labores de su personal.
- Llenado de formatos para el trabajo de campo, incluye charla de seguridad.
- Supervisión del trabajo de campo.
- Remisión de información a su centro de coordinación.
- Supervisión, verificación y validación de datos recogidos de campo.
- Procesamiento e ingreso de la información recopilada.
- Producción del Modelo de Información (PIM).
- Digitación.
- Supervisión y validación de ingreso de datos, etc.


**Semanales:**


- Coordinaciones con las entidades involucradas en el estudio sobre las actividades programadas.
- Carga de información al Entorno de Datos Comunes (CDE) de LA ENTIDAD según lo establecido en el Plan de Ejecución BIM (BEP).
- Usar el flujo de aprobación de trabajo, crear informes de transmisión y generar las incidencias asignadas en el Entorno de Datos Comunes (CDE) de LA ENTIDAD.
- Sesiones de ingeniería concurrente integrada (ICE), para absolución de consultas y resolución de conflictos con la frecuencia que se establezca para el proyecto.

**Mensuales:**

- Reporte de avance.

<b>Elaborado por:</b> Dennis Beltrán – Esp. Corp. Formulación y Evaluación Katia Lack – Responsable de UF 20 de julio de 2020  	<b>Revisado por:</b> Roberto La Rosa Salas Gerente Corp. de Proyectos 23 de julio de 2020 	<b>Revisado por:</b> Simeón Peña Pajuelo Coordinador Corp. SIG 29 de julio de 2020 	<b>Aprobado por:</b> Javier Muro Rosado Gerente General 30 de julio de 2020 
--	---	---	--


	<b>ESTÁNDAR</b>		Código:	EC03-03
	<b>TÉRMINOS DE REFERENCIA PARA LA CONTRATACIÓN DE CONSULTORÍAS PARA LA ELABORACIÓN DE ESTUDIO DE PRE INVERSIÓN Y EXPEDIENTE TÉCNICO DE OBRA</b>		Versión:	01/30-07-2020
			Página:	72 de 91

## 9.2 Cronograma de actividades

El proveedor del servicio presentará adicionalmente a la descripción de actividades, un diagrama Gantt planteando las fechas de inicio y duración de cada actividad, hasta alcanzar con los objetivos del presente concurso.

El CONSULTOR propondrá con su propuesta el cronograma que seguirá para la elaboración de los diferentes estudios (Estudio de Pre inversión, Expediente Técnico de Obra y Estudios Complementarios). En este cronograma deberá de identificar claramente la duración de las actividades principales de topografía, geología y gabinete de tal manera que LA ENTIDAD pueda verificar el avance de los mismos.

## 9.3 Plan de ejecución BIM (BEP)

El CONSULTOR debe utilizar el modelo anexo al presente documento el cual contiene los puntos mínimos que el CONSULTOR debe considerar para la elaboración del BEP. La SUPERVISIÓN y/o LA ENTIDAD podrían solicitar información adicional dependiente del tipo y alcance del proyecto. Es responsabilidad del CONSULTOR analizar e incluir la información que considere necesaria para describir detalladamente su plan de gestión de la información, así como incluir la información solicitada por LA ENTIDAD.

## 10. REQUISITOS Y RECURSOS DEL POSTOR

### 10.1 Características del Postor






Persona natural o jurídica que cuente con experiencia en la prestación de servicios iguales o similares al objeto de la contratación, y que cuente con inscripción vigente en el RNP en la especialidad de consultoría en obras electromecánicas, energéticas, telecomunicaciones y afines, en la categoría B o superior, y no tener impedimentos para contratar con el Estado.

Si el postor se presenta en consorcio, la inscripción en el RNP será de la siguiente manera:


- El o los integrantes del consorcio que se hayan obligado a elaborar el estudio de pre inversión deben tener inscripción vigente en el RNP como proveedores de servicios o como consultores de obras. El o los integrantes del consorcio que se hayan obligado a elaborar el expediente técnico deben encontrarse inscritos en el RNP como consultores de obra, en la especialidad de "Obras electromecánicas, energéticas, telecomunicaciones y afines" y en la categoría B o en una categoría superior.

**Experiencia del Postor en la especialidad:** El postor debe acreditar un monto facturado acumulado equivalente a **\$/ 500,000 QUINIENTOS MIL CON 00/100 SOLES**, por la contratación de servicios de consultoría iguales o similares al objeto de la convocatoria, durante los diez (10) años anteriores a la fecha de la presentación de ofertas que se computarán desde la fecha de la conformidad o emisión del comprobante de pago, según corresponda.

Se consideran servicios de consultoría similares a los siguientes: Formulación de Estudios de Pre Inversión (perfil y/o pre factibilidad y/o factibilidad) y/o Expedientes Técnicos de

<b>Elaborado por:</b> Dennis Beltrán – Esp. Corp. Formulación y Evaluación Katia Lack – Responsable de UF 20 de julio de 2020  	<b>Revisado por:</b> Roberto La Rosa Salas Gerente Corp. de Proyectos 23 de julio de 2020 	<b>Revisado por:</b> Simeón Peña Pajuelo Coordinador Corp. SIG 29 de julio de 2020 	<b>Aprobado por:</b> Javier Muro Rosado Gerente General 30 de julio de 2020 
--	---	--	---



	<b>ESTÁNDAR</b>		Código:	EC03-03
	<b>TÉRMINOS DE REFERENCIA PARA LA CONTRATACIÓN DE CONSULTORÍAS PARA LA ELABORACIÓN DE ESTUDIO DE PRE INVERSIÓN Y EXPEDIENTE TÉCNICO DE OBRA</b>		Versión:	01/30-07-2020
			Página:	73 de 91

Obra y/o Estudios Definitivos y/o Estudios de Ingeniería de Detalle de:

- a) Creación y/o Mejoramiento de Alimentadores de Media Tensión en 10kV, 13.2kV, 13.8 kV y 22.9kV; y/o
- b) Remodelación y/o Rehabilitación de Alimentadores de Media Tensión 10kV, 13.2kV, 13.8 kV y 22.9kV; y/o
- c) Creación y/o Mejoramiento de Líneas Primarias 10kV, 13.2kV, 13.8 kV y 22.9kV; y/o
- d) Mejoramiento y/o Ampliación de Redes Primarias, y/o Redes Secundarias, y/o Alumbrado Público; y/o
- e) Mejoramiento de Pequeños Sistemas Eléctricos y/o Sistemas Eléctricos Rurales.




## 10.2 Características del personal requerido

Para el desarrollo de sus actividades el CONSULTOR propondrá el programa de asignación y empleo de personal, tomando en consideración lo indicado en la programación del estudio, así como la descripción de las funciones y responsabilidades del personal principal asignado al Proyecto.

El CONSULTOR y el equipo de profesionales que la conformen, deberán contar con el equipamiento e instrumentos de apoyo necesario para la prestación del servicio.


El CONSULTOR deberá contar con profesionales de planta y su participación es OBLIGATORIA durante el desarrollo del proyecto, conforme se indica a continuación:

Personal clave		
Cargo	Profesión	Experiencia
Jefe de Estudio (01 Profesional)	Ingeniero Electricista y/o Ingeniero Mecánico Electricista titulado, y colegiado para el ejercicio de la profesión.	Experiencia mínima de tres (3) años, de ejercicio profesional computado a partir de la fecha de colegiatura como: <b>JEFE DE ESTUDIO o similar</b> , (Gerente de Proyectos, Coordinador de Estudios, etc.), en la formulación de estudios de pre inversión (perfil y/o pre factibilidad y/o factibilidad) y/o expedientes técnicos de obra y/o estudios definitivos y/o estudios de ingeniería de detalle, tales como: a) Creación y/o Mejoramiento de Alimentadores de Media Tensión en 10kV, 13.2kV, 13.8 kV y 22.9kV; y/o b) Remodelación y/o Rehabilitación de Alimentadores de Media Tensión 10kV, 13.2kV, 13.8 kV y 22.9kV; y/o c) Creación y/o Mejoramiento de Líneas Primarias 10kV, 13.2kV, 13.8 kV y 22.9kV; y/o d) Mejoramiento y/o Ampliación de Redes Primarias, y/o Redes Secundarias, y/o Alumbrado Público; y/o e) Mejoramiento de Pequeños Sistemas Eléctricos y/o Sistemas Eléctricos Rurales.

<b>Elaborado por:</b> Dennis Beltrán – Esp. Corp. Formulación y Evaluación Katia Lack – Responsable de UF 20 de julio de 2020  	<b>Revisado por:</b> Roberto La Rosa Salas Gerente Corp. de Proyectos 23 de julio de 2020 	<b>Revisado por:</b> Simeón Peña Pajuelo Coordinador Corp. SIG 29 de julio de 2020 	<b>Aprobado por:</b> Javier Muro Rosado Gerente General 30 de julio de 2020 
--	---	---	--





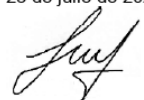




	<b>ESTÁNDAR</b>		Código:	EC03-03
	<b>TÉRMINOS DE REFERENCIA PARA LA CONTRATACIÓN DE CONSULTORÍAS PARA LA ELABORACIÓN DE ESTUDIO DE PRE INVERSIÓN Y EXPEDIENTE TÉCNICO DE OBRA</b>		Versión:	01/30-07-2020
			Página:	74 de 91

Personal clave		
Cargo	Profesión	Experiencia
Especialista 1: Especialista en diseño de redes de distribución de MT y BT (01 Profesional)	Ingeniero Electricista y/o Ingeniero Mecánico Electricista titulado, y colegiado para el ejercicio de la profesión.	Experiencia mínima de tres (3) años, de ejercicio profesional computado a partir de la fecha de colegiatura como: <b>ESPECIALISTA DE DISEÑO DE REDES DE DISTRIBUCIÓN DE MT y BT, CARGO SIMILAR</b> (Proyectista, Especialista, Diseñador, etc.) en la elaboración de estudios de pre inversión (perfil y/o pre factibilidad y/o factibilidad) y/o expedientes técnicos de obra y/o estudios definitivos y/o estudios de ingeniería de detalle, tales como:  a) Creación y/o Mejoramiento de Alimentadores de Media Tensión 10kV, 13.2kV, 13.8 kV y 22.9kV; y/o b) Remodelación y/o Rehabilitación de Alimentadores de Media Tensión 10kV, 13.2kV, 13.8 kV y 22.9kV; y/o c) Creación y/o Mejoramiento de Líneas Primarias 10kV, 13.2kV, 13.8 kV y 22.9kV; y/o d) Mejoramiento y/o Ampliación de Redes Primarias, y/o Redes Secundarias, y/o Alumbrado Público; y/o e) Mejoramiento de Pequeños Sistemas Eléctricos y/o Sistemas Eléctricos Rurales
Especialista 2: Especialista en formulación PIP (01 Profesional)	Ingeniero Mecánico Electricista y/o Ingeniero Electricista, Ingeniero Industrial o Economista titulado, y colegiado para el ejercicio de la profesión.	Experiencia mínima de tres (3) años, de ejercicio profesional computado a partir de la fecha de colegiatura como: <b>ESPECIALISTA EN FORMULACIÓN PIP O CARGO SIMILAR</b> (Especialista en Pre Inversión, Responsable de Pre Inversión, etc.) en el sector eléctrico.
Especialista 3: Coordinador BIM	Ingeniero de cualquier especialidad y/o arquitecto, colegiado para el ejercicio de la profesión.	Experiencia mínima de un (1) año, de ejercicio profesional computado a partir de la obtención del grado de Bachiller como: <b>COORDINADOR BIM O CARGO SIMILAR</b> (Especialista BIM y/o BIM Manager y/o Modelador BIM y/o Responsable BIM y/o Jefe BIM, etc.), aplicando la metodología BIM.

**PERSONAL DE APOYO:**

Especialista de Modelado BIM: Ingeniero de cualquier especialidad y/o arquitecto colegiado y hábil para el ejercicio de la profesión. Con experiencia mínima de un (6) meses, de ejercicio profesional computado a partir de la obtención del grado de Bachiller como: **MODELADOR BIM** aplicando la metodología BIM.

<b>Elaborado por:</b> Dennis Beltrán – Esp. Corp. Formulación y Evaluación Katia Lack – Responsable de UF 20 de julio de 2020  	<b>Revisado por:</b> Roberto La Rosa Salas Gerente Corp. de Proyectos 23 de julio de 2020 	<b>Revisado por:</b> Simeón Peña Pajuelo Coordinador Corp. SIG 29 de julio de 2020 	<b>Aprobado por:</b> Javier Muro Rosado Gerente General 30 de julio de 2020 
--	---	---	---

	<b>ESTÁNDAR</b>		Código:	EC03-03
	<b>TÉRMINOS DE REFERENCIA PARA LA CONTRATACIÓN DE CONSULTORÍAS PARA LA ELABORACIÓN DE ESTUDIO DE PRE INVERSIÓN Y EXPEDIENTE TÉCNICO DE OBRA</b>		Versión:	01/30-07-2020
			Página:	75 de 91

Dibujante Cadista: Título técnico de cualquier rama con experiencia mínima de un (6) meses, de ejercicio computado a partir de la obtención del título como: TÉCNICO EN DIBUJO o similar.

**IMPORTANTE:** Para el perfeccionamiento del contrato, el CONSULTOR presentará la colegiatura y habilitación (o grado de bachiller), según lo que se ha solicitado para la computo de la experiencia mínima del personal clave y de apoyo.

Es responsabilidad del CONSULTOR, contar con el personal y los otros recursos necesarios para la culminación de la prestación del servicio en el tiempo y con la calidad requerida.

### 10.3 Equipamiento mínimo requerido

- Una (1) camioneta doble cabina 4x4 con tarjeta de propiedad, seguro SOAT, e inspección técnica vehicular vigente.
- Una (1) computadora de escritorio con una memoria RAM mínimo de 32 GB, memoria de almacenamiento mínimo de 1 TB, y tarjeta gráfica mínimo de 8 GB.
- Cuatro (4) laptops con una memoria RAM mínimo de 4 GB, memoria de almacenamiento mínimo de 512 GB.
- Sistema de aeronave pilotada a distancia RPAS (DRONE) y/o LIDAR.
- Escáner 3D de alta precisión.

El tiempo máximo de antigüedad de los equipos de cómputo y unidades vehiculares serán de tres (3) y cinco (5) años respectivamente, lo que serán contabilizados desde la fecha de su primera compra hasta la fecha de presentación de las ofertas, y que garanticen el buen estado de estos durante la ejecución de la prestación. Durante la prestación del servicio de consultoría se solicitará los certificados de calibración vigentes de los equipos de medición que se utilicen.

**IMPORTANTE:** El equipo indicado es el mínimo requerido, siendo responsabilidad del CONSULTOR implementar todo lo necesario para cumplir el objetivo de la contratación.






## 11. ADMINISTRACIÓN Y MONITOREO DEL CONTRATO

La Administración y Monitoreo de la ejecución del contrato estará a cargo:

- **Estudio de Pre Inversión:** Unidad Formuladora o funcionario designado por LA ENTIDAD.
- **Expediente Técnico de Obra:** Área Administración de Proyectos de LA ENTIDAD.


El CONSULTOR es responsable de la elaboración y presentación de los servicios detallados en los presentes Términos de Referencia y los efectuará a plenitud, bajo el monitoreo de la SUPERVISIÓN y/o LA ENTIDAD.

La SUPERVISIÓN y/o LA ENTIDAD tendrá amplio acceso a cualquier documento y/o diseño relativo a los Servicios de Ingeniería contratados.

<b>Elaborado por:</b> Dennis Beltrán – Esp. Corp. Formulación y Evaluación Katia Lack – Responsable de UF 20 de julio de 2020  	<b>Revisado por:</b> Roberto La Rosa Salas Gerente Corp. de Proyectos 23 de julio de 2020 	<b>Revisado por:</b> Simeón Peña Pajuelo Coordinador Corp. SIG 29 de julio de 2020 	<b>Aprobado por:</b> Javier Muro Rosado Gerente General 30 de julio de 2020 
--	---	--	--





	<b>ESTÁNDAR</b>		Código:	EC03-03
	<b>TÉRMINOS DE REFERENCIA PARA LA CONTRATACIÓN DE CONSULTORÍAS PARA LA ELABORACIÓN DE ESTUDIO DE PRE INVERSIÓN Y EXPEDIENTE TÉCNICO DE OBRA</b>		Versión:	01/30-07-2020
			Página:	76 de 91

El CONSULTOR deberá brindar a la SUPERVISIÓN y/o LA ENTIDAD las facilidades del caso, para el cumplimiento del monitoreo y administración del Contrato.

## 12. MEDIDAS DE SEGURIDAD Y MEDIO AMBIENTE A ADOPTARSE

El CONSULTOR se responsabiliza por la seguridad de su personal y que todos los trabajos se realicen en condiciones de absoluta seguridad, está obligado a cumplir con los requisitos legales en materia de Seguridad y Salud Ocupacional, así como los requisitos generales de protección ambiental aplicables a sus actividades.

### 12.1 Procedimiento para realizar el trabajo de campo

A fin de cumplir con los procedimientos dentro de las normas de seguridad, los trabajos en campo se deberán efectuar con personal especializado del CONSULTOR y se deberá cumplir con los siguientes requerimientos:

- Relación de personal con sus respectivas pólizas de seguros, exámenes médicos y todos los considerados en el RESESATE.
- Implementos de seguridad para el personal.
- Solicitar permiso de trabajo.

### 12.2 Pólizas de seguros del personal

El CONSULTOR deberá contratar, para todo el personal involucrado en prestar el servicio, el Seguro Complementario de Trabajo de Riesgo de ESSALUD o EPS. Ley 26790 art. 19 y D.S. N° 009-97 artículo 82 al 88, con coberturas de salud y pensiones:

- SCTR-salud; y
- SCTR-pensiones

Obligación del seguro de vida Ley desde el inicio de la Relación Laboral, basado en el D.S. N° 009-2020-TR, reglamento del D.U. N° 044-2019, publicado en el diario oficial El Peruano en fecha 10.02.2020.




### 12.3 Reuniones de trabajo

Las reuniones de trabajo con el equipo del CONSULTOR (durante el trabajo de campo), se realizarán en el lugar indicado por la SUPERVISIÓN y/o LA ENTIDAD y el plazo de convocatoria mínima será de tres (3) días.


## 13. LUGAR DE LA PRESTACIÓN

El servicio de gabinete será ejecutado en las oficinas del CONSULTOR, debiendo contar con los medios de comunicación necesarios como son teléfono fijo y móvil de manera permanente.

El trabajo de campo se realizará en el ámbito del proyecto.

<b>Elaborado por:</b> Dennis Beltrán – Esp. Corp. Formulación y Evaluación Katia Lack – Responsable de UF 20 de julio de 2020  	<b>Revisado por:</b> Roberto La Rosa Salas Gerente Corp. de Proyectos 23 de julio de 2020 	<b>Revisado por:</b> Simeón Peña Pajuelo Coordinador Corp. SIG 29 de julio de 2020 	<b>Aprobado por:</b> Javier Muro Rosado Gerente General 30 de julio de 2020 
--	---	---	--



	<b>ESTÁNDAR</b> <b>TÉRMINOS DE REFERENCIA PARA LA</b> <b>CONTRATACIÓN DE CONSULTORÍAS PARA LA</b> <b>ELABORACIÓN DE ESTUDIO DE PRE INVERSIÓN Y</b> <b>EXPEDIENTE TÉCNICO DE OBRA</b>	Código:	EC03-03
		Versión:	01/30-07-2020
		Página:	77 de 91

#### 14. INCUMPLIMIENTO DEL SERVICIO Y PENALIDADES

De no cumplir con los plazos establecidos y en la prestación del servicio, se aplicará penalidades conforme lo establecido en el artículo 162 del Reglamento de la Ley de Contrataciones del Estado.

##### 14.1 POR RETRASOS EN LA ENTREGA DEL SERVICIO

Si el contratista (CONSULTOR) incurre en retraso injustificado en la ejecución de las prestaciones objeto del contrato, LA ENTIDAD aplicará al contratista una penalidad por cada día de atraso conforme lo establece el artículo 162 del Reglamento de la Ley de Contrataciones del Estado, hasta por un monto máximo equivalente al diez por ciento (10%) del monto del contrato vigente. En todos los casos, la penalidad se aplicará automáticamente y se calculará de acuerdo a la siguiente fórmula:

$$\text{Penalidad Diaria} = \frac{0.10 \times \text{Monto vigente}}{F \times \text{Plazo vigente en días}}$$

Donde:

F = 0.25 para plazos mayores a sesenta (60) días o;

F = 0.40 para plazos menores o iguales a sesenta (60) días.

Cuando se llegue a cubrir el monto máximo de la penalidad, LA ENTIDAD podrá resolver el contrato por incumplimiento.






Teniendo en cuenta que el contrato incluirá dos prestaciones independientes: El estudio de Pre Inversión y la elaboración del Expediente Técnico, la penalidad por mora se aplicará en función del incumplimiento de cada una de ellas.


Teniendo en cuenta que el contrato incluirá dos prestaciones independientes: El estudio de pre inversión y la elaboración del expediente técnico, la penalidad por mora se aplicará en función del incumplimiento de cada una de ellas.

##### 14.2 POR INCUMPLIMIENTO EN LA PRESTACIÓN DEL SERVICIO

Si el CONSULTOR incurre en retraso injustificado en la ejecución de las prestaciones objeto del contrato, LA ENTIDAD le aplicará penalidades distintas al retraso o mora en la ejecución de la prestación, de acuerdo al artículo 163 del Reglamento de la Ley de Contrataciones del Estado.

Teniendo en cuenta que el contrato incluirá dos prestaciones independientes: El estudio de pre inversión y la elaboración del expediente técnico, las otras penalidades se aplicarán en función del incumplimiento de cada una de ellas.

<b>Elaborado por:</b> Dennis Beltrán – Esp. Corp. Formulación y Evaluación Katia Lack – Responsable de UF 20 de julio de 2020  	<b>Revisado por:</b> Roberto La Rosa Salas Gerente Corp. de Proyectos 23 de julio de 2020 	<b>Revisado por:</b> Simeón Peña Pajuelo Coordinador Corp. SIG 29 de julio de 2020 	<b>Aprobado por:</b> Javier Muro Rosado Gerente General 30 de julio de 2020 
--	---	--	---

	<b>ESTÁNDAR</b>		Código:	EC03-03
	<b>TÉRMINOS DE REFERENCIA PARA LA CONTRATACIÓN DE CONSULTORÍAS PARA LA ELABORACIÓN DE ESTUDIO DE PRE INVERSIÓN Y EXPEDIENTE TÉCNICO DE OBRA</b>		Versión:	01/30-07-2020
			Página:	78 de 91

Otras penalidades			
N°	Supuestos de aplicación de penalidad	Forma de cálculo	Procedimiento
1	En caso el CONSULTOR incumpla con su obligación de ejecutar la prestación con el personal acreditado (contractual) o debidamente sustituido.	0.5 UIT por cada día de ausencia del personal.	(*) Según informe del Administrador de Contrato.
2	En caso que el CONSULTOR presente el (los) informe(s) incompleto(s) y/o pertenecientes a otro proyecto, se devolverá dicho informe(s) al CONSULTOR y se considerará como NO PRESENTADO.	2.0 UIT por cada infracción.	(*) Según informe del Administrador de Contrato.
3	Por no cumplir con contar con el personal mínimo exigido para el cumplimiento del servicio de consultoría, cuando la presencia de éste sea requerida en reuniones ordinarias y extraordinarias, inspecciones de campo	1.0 UIT por cada personal solicitado.	(*) Según informe del Administrador de Contrato.
4	Por no asistir a las visitas o reuniones programadas, salvo fuerza mayor debidamente sustentada.	1.0 UIT por cada inasistencia.	(*) Según informe del Administrador de Contrato.
5	Por incumplimiento de las normas de seguridad	0.25 UIT por cada incumplimiento verificado	(*) Según informe del Administrador de Contrato.
6	Cambios de personal profesional Cuando por pedido expreso del ELECTROCENTRO S.A., solicite el cambio de cualquier profesional que tengan origen en un desempeño deficiente, negligente o insuficiente en el cumplimiento de sus obligaciones	1 UIT por cada incumplimiento verificado	(*) Según informe del Administrador de Contrato.

(\*) El Administrador de Contrato, dependerá de la fase en que se encuentre el proyecto:

- **Estudio de Pre Inversión:** Unidad Formuladora o funcionario designado por LA ENTIDAD.
  - **Expediente Técnico de Obra:** Área Administración de Proyectos de LA ENTIDAD.
- Estas penalidades se cuantificarán tomando como referencia la Unidad Impositiva Tributaria (UIT).






Cabe precisar que la penalidad por mora y otras penalidades pueden alcanzar cada una un monto máximo equivalente al diez por ciento (10%) del monto del contrato vigente, o de ser el caso, del ítem que debió ejecutarse.


## 15. ENTREGABLES Y EXPOSICIONES

### 15.1 FORMA DE PRESENTACIÓN

Los entregables se presentarán con las siguientes características:

- Forma de Presentación : Versión digital (CDE)
- Tamaños de papel : Estandarizados ISO 216 (A4, A3, A2, A1 y A0).
- Memorias y textos : Formato "doc o docx" (Ms Word o similar)

<b>Elaborado por:</b> Dennis Beltrán – Esp. Corp. Formulación y Evaluación Katia Lack – Responsable de UF 20 de julio de 2020  	<b>Revisado por:</b> Roberto La Rosa Salas Gerente Corp. de Proyectos 23 de julio de 2020 	<b>Revisado por:</b> Simeón Peña Pajuelo Coordinador Corp. SIG 29 de julio de 2020 	<b>Aprobado por:</b> Javier Muro Rosado Gerente General 30 de julio de 2020 
--	---	--	---

	<b>ESTÁNDAR</b>		Código:	EC03-03
	<b>TÉRMINOS DE REFERENCIA PARA LA CONTRATACIÓN DE CONSULTORÍAS PARA LA ELABORACIÓN DE ESTUDIO DE PRE INVERSIÓN Y EXPEDIENTE TÉCNICO DE OBRA</b>		Versión:	01/30-07-2020
			Página:	79 de 91

- Metrado y Presupuestos : Formato "xls oxlsx" (Ms Excel o similar)
- Cronogramas Iniciales : Formato "mpp o mpx" (Ms Project o similar)
- Planos : Formato "dwg" (Autocad o similar)
- Modelos 3D : Formato nativo y formato "ifc"
- Simulación 4D : Formato nativo y formato de video
- Análisis Eléctrico del Sistema: Compatible con la Base de Datos del COES en DlgSILENT o similar
- Presentación : Formato "ppt ó pptx" (MS Power Point o similar).

La presentación de los entregables será mediante cartas de presentación que se emitirán por mesa de partes virtual de LA ENTIDAD, para lo cual dichas cartas de presentación deberán contener el link del CDE de LA ENTIDAD en que se encuentre la información correspondiente.

La versión digital, deberá contener el íntegro del estudio, las memorias de cálculo serán mostrados en forma explícita y detallada proporcionando los archivos fuente editables y con las fórmulas correspondientes (MS Office u otros similares), con el detalle de los enlaces e información utilizada. Cuando sea el caso y de utilizarse otro software de análisis deberá proporcionarse los archivos de ingreso y salida.

Además de los archivos editables que corresponden a la versión digital de cada informe, el CONSULTOR presentará una versión imprimible en PDF (firmado y sellado por los especialistas en cada una de sus páginas, y foliado con numeración de forma correlativa, conteniendo los separadores-caratula). No se aceptarán firmas escaneadas.




De ser el caso que los informes no cuenten con toda la información requerida en los alcances de la consultoría, estos serán devueltos al CONSULTOR y se considerarán como no presentados.

El CONSULTOR deberá obligatoriamente subsanar todas las observaciones planteadas por LA ENTIDAD o los organismos evaluadores en todos los niveles del estudio, además de presentar **obligatoriamente** un informe de subsanación de observaciones indicando claramente como se ha subsanado la observación y su ubicación en el entregable corregido.

**IMPORTANTE:** la extensión del nombre de todos los archivos y carpetas no deberán exceder los 15 caracteres y deberán ser subidos al entorno común de datos (CDE) por parte del CONSULTOR previo a la entrega del documento de presentación por mesa de partes virtual de LA ENTIDAD.


## 15.2 ENTREGABLES DEL SERVICIO DE CONSULTORIA

Los entregables del **Estudio de Pre Inversión** a ser desarrollados por el CONSULTOR, se indican en el siguiente cuadro:

<b>Elaborado por:</b> Dennis Beltrán – Esp. Corp. Formulación y Evaluación Katia Lack – Responsable de UF 20 de julio de 2020  	<b>Revisado por:</b> Roberto La Rosa Salas Gerente Corp. de Proyectos 23 de julio de 2020 	<b>Revisado por:</b> Simeón Peña Pajuelo Coordinador Corp. SIG 29 de julio de 2020 	<b>Aprobado por:</b> Javier Muro Rosado Gerente General 30 de julio de 2020 
--	---	---	--










	<b>ESTÁNDAR</b>		Código:	EC03-03
	<b>TÉRMINOS DE REFERENCIA PARA LA CONTRATACIÓN DE CONSULTORÍAS PARA LA ELABORACIÓN DE ESTUDIO DE PRE INVERSIÓN Y EXPEDIENTE TÉCNICO DE OBRA</b>		Versión:	01/30-07-2020
			Página:	80 de 91


Capítulos	Acápites	Primer Informe	Segundo Informe (Edición Final)
INFORME DE PRE INVERSIÓN	Resumen Ejecutivo		X
	Identificación	X	X
	Formulación	X	X
	Evaluación		X
	Conclusiones y Recomendaciones		X
FORMATOS DE EVALUACIÓN	Análisis de la Demanda	X	X
	Evaluación Económica		X
	Formato Invierte: 06-A o 06-B		X
	Otros Documentos	X	X
PRESUPUESTOS DEL PROYECTO	Fase de Ejecución	X	X
	Fase de Funcionamiento	X	X
CRONOGRAMAS DEL PROYECTO	Cronogramas de implementación del proyecto		X
PLANOS	Según lo indicado en alcances de la consultoría de obra	X	X
MODELOS 3D	Modelos de elementos	X	X
	Modelos Federados		X
SIMULACIÓN 4D	Cronogramas de implementación del proyecto		X
CALCULOS JUSTIFICATIVOS	Según lo indicado en alcances de la consultoría de obra	X	X
ESTUDIOS TÉCNICOS	Según lo indicado en alcances de la consultoría de obra	X	X
ESTUDIOS COMPLEMENTARIOS	Según lo indicado en alcances de la consultoría de obra		X

Los entregables del **Expediente Técnico de Obra** a ser desarrollados por el CONSULTOR, se indican en el siguiente cuadro:

Capítulos	Acápites	Primer Informe	Segundo Informe
MEMORIA DESCRIPTIVA Y EETT	Resumen Ejecutivo (*)	X	X
	Memoria Descriptiva (*)	X	X
	Especificaciones Técnicas de Suministro de Equipos y Materiales (***)	X	X
	Especificaciones Técnicas de Montaje Electromecánico y Obras Civiles (*)	X	X
METRADOS Y PRESUPUESTOS	Presupuesto de Obra (**)	X	X
	Metrados (*)	X	X
	Relación de Precios y Cantidades de Recursos Requeridos por Tipo (**)	X	X
	Análisis de Precios (**)	X	X
	Gastos Generales Fijos y Variables (**)	X	X
	Fórmulas Polinómicas (**)	X	X
	Cronograma de Obra	X	X
	Calendario de Avance (**)	X	X
	Simulaciones Constructivas 4D	X	X

<b>Elaborado por:</b> Dennis Beltrán – Esp. Corp. Formulación y Evaluación Katia Lack – Responsable de UF 20 de julio de 2020  	<b>Revisado por:</b> Roberto La Rosa Salas Gerente Corp. de Proyectos 23 de julio de 2020 	<b>Revisado por:</b> Simeón Peña Pajuelo Coordinador Corp. SIG 29 de julio de 2020 	<b>Aprobado por:</b> Javier Muro Rosado Gerente General 30 de julio de 2020 
--	---	--	---



	<b>ESTÁNDAR</b>		Código:	EC03-03
	<b>TÉRMINOS DE REFERENCIA PARA LA CONTRATACIÓN DE CONSULTORÍAS PARA LA ELABORACIÓN DE ESTUDIO DE PRE INVERSIÓN Y EXPEDIENTE TÉCNICO DE OBRA</b>		Versión:	01/30-07-2020
			Página:	81 de 91

Capítulos	Acápites	Primer Informe	Segundo Informe
PLANOS Y MODELOS 3D	Planos de Ejecución de Obra (*)	X	X
	Planos de Detalle (*)	X	X
	Otros Planos, según lo indicado en alcances de la consultoría de obra	X	X
	Modelos 3D	X	X
CÁLCULOS JUSTIFICATIVOS	Según lo indicado en alcances de la consultoría de obra (**)	X	X
ESTUDIOS TÉCNICOS	Según lo indicado en alcances de la consultoría de obra (**)	X	X
ESTUDIOS COMPLEMENTARIOS	Documentos de Disponibilidad Física del Terreno (Saneamiento Físico Legal), en caso de corresponder (***)	X	X
	Licencias, Autorizaciones y Permisos (Otros permisos), según lo indicado en alcances de la consultoría de obra (***)	X	X

(\*)(\*\*)(\*\*\*) Se ha considerado que estos entregables aprobados, se cargarán en la plataforma del SEACE en las secciones 2, 3 y 4 respectivamente por parte de la Unidad Ejecutora de Inversiones de LA ENTIDAD.

### 15.3 EXPOSICIÓN Y SUSTENTACIÓN DE LOS ESTUDIOS

El CONSULTOR deberá realizar las siguientes presentaciones y sustentaciones:

#### Estudio de Pre inversión



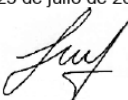


A la presentación del primer informe del Estudio de Pre inversión, el CONSULTOR deberá realizar una exposición con apoyo en medio digital de manera presencial en la Oficina de Administración de Proyectos de LA ENTIDAD o de manera virtual mediante softwares de videollamadas o videoconferencias, previa coordinación con la SUPERVISIÓN.

Adicionalmente tanto la Unidad Formuladora como la Oficina de Administración de Proyectos de LA ENTIDAD o la SUPERVISIÓN pueden requerir otras reuniones para la sustentación de los informes de levantamiento de observaciones, para lo cual el CONSULTOR deberá asistir a fin de lograr el objetivo del estudio.

#### Expediente Técnico de Obra


A la presentación del Primer Informe del Expediente Técnico de Obra, el CONSULTOR deberá realizar una exposición con apoyo en medio digital de manera presencial en la Oficina de Administración de Proyectos de LA ENTIDAD o de manera virtual mediante softwares de videollamadas o videoconferencias, previa coordinación con la SUPERVISIÓN.

Adicionalmente la Oficina de Administración de Proyectos de LA ENTIDAD puede requerir otras reuniones para la sustentación de los informes de levantamiento de observaciones, para lo cual el CONSULTOR deberá asistir a fin de lograr la conformidad del Expediente Técnico de Obra.

<b>Elaborado por:</b> Dennis Beltrán – Esp. Corp. Formulación y Evaluación Katia Lack – Responsable de UF 20 de julio de 2020  	<b>Revisado por:</b> Roberto La Rosa Salas Gerente Corp. de Proyectos 23 de julio de 2020 	<b>Revisado por:</b> Simeón Peña Pajuelo Coordinador Corp. SIG 29 de julio de 2020 	<b>Aprobado por:</b> Javier Muro Rosado Gerente General 30 de julio de 2020 
--	---	--	--





	<b>ESTÁNDAR</b> <b>TÉRMINOS DE REFERENCIA PARA LA</b> <b>CONTRATACIÓN DE CONSULTORÍAS PARA LA</b> <b>ELABORACIÓN DE ESTUDIO DE PRE INVERSIÓN Y</b> <b>EXPEDIENTE TÉCNICO DE OBRA</b>	Código:	EC03-03
		Versión:	01/30-07-2020
		Página:	82 de 91

## 16. PLAZO DE EJECUCIÓN


El plazo contractual para la prestación del servicio se contabilizará a partir del día siguiente de notificado la orden de proceder. La Orden de Proceder será notificada al correo electrónico indicado por el postor seleccionado (El CONSULTOR) en su oferta.

Los retrasos ocasionados por la entrega de la información proporcionada por otras entidades, no se considerará para ampliaciones de plazo, por lo que el CONSULTOR tiene la responsabilidad de solicitar, recopilar, analizar, sistematizar y validar dicha información para el desarrollo de la prestación del servicio. El plazo total para prestación del servicio de consultoría es de **Ciento Ochenta (180) días calendario**.

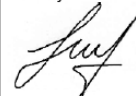
Los plazos parciales para la presentación de los entregables se indican en el siguiente cuadro:

Estudio	Entregables		Plazo Contractual (d.c.)	Plazo Acumulado (d.c.)	Criterio de Contabilidad del Plazo Contractual
Estudio de Pre Inversión	Primer Informe		60	60	Contados a partir del día siguiente de notificada la orden de proceder
	Segundo Informe (Edición Final)		30	90	Contados a partir del día siguiente del envío de observaciones por parte de la Oficina de Administración de Proyectos y/o La Unidad Formuladora
Expediente Técnico de Obra	Primer Informe		60	150	Contados a partir del día siguiente de notificada la viabilidad del proyecto
	Segundo Informe (Edición Final)		30	180	Contados a partir del día siguiente del envío de observaciones por parte de la Oficina de Administración de Proyectos
TOTAL Informes EPI y ETO				180	
Estudios Complementarios, para obtención de permisos	Instrumento de Gestión Ambiental (IGA)	Expediente de Impacto Ambiental	90	90	Contados a partir del día siguiente de notificada la orden de proceder
		Resolución de aprobación del IGA	60	150	Contados a partir del día siguiente de notificada la viabilidad del proyecto
	Informe Arqueológico.	Informe Arqueológico	90	90	Contados a partir del día siguiente de

Elaborado por:  
Dennis Beltrán – Esp. Corp.  
Formulación y Evaluación  
Katia Lack – Responsable de UF  
20 de julio de 2020




Revisado por:  
Roberto La Rosa Salas  
Gerente Corp. de Proyectos  
23 de julio de 2020




Revisado por:  
Simeón Peña Pajuelo  
Coordinador Corp. SIG  
29 de julio de 2020



Aprobado por:  
Javier Muro Rosado  
Gerente General  
30 de julio de 2020



	<b>ESTÁNDAR</b>		Código:	EC03-03
	<b>TÉRMINOS DE REFERENCIA PARA LA CONTRATACIÓN DE CONSULTORÍAS PARA LA ELABORACIÓN DE ESTUDIO DE PRE INVERSIÓN Y EXPEDIENTE TÉCNICO DE OBRA</b>		Versión:	01/30-07-2020
			Página:	83 de 91

Estudio	Entregables	Plazo Contractual (d.c.)	Plazo Acumulado (d.c.)	Criterio de Contabilidad del Plazo Contractual
	para Obtención del CIRAS			notificada la orden de proceder
	CIRAS	60	150	Contados a partir del día siguiente de notificada la viabilidad del proyecto
	Expediente de Disponibilidad de Terreno Preliminar	90	90	Contados a partir del día siguiente de notificada la orden de proceder
	Expediente de Disponibilidad de Terreno	60	150	Contados a partir del día siguiente de notificada la viabilidad del proyecto
<b>TOTAL Estudio Complementarios (en días calendarios)</b>			<b>150</b>	

**NOTAS:**

- El plazo acumulado contabiliza el plazo desde la notificación de la orden de proceder, por lo que la elaboración de los estudios complementarios es paralela a otras actividades.
- El plazo de revisión y aprobación por las autoridades competentes para la aprobación de los estudios complementarios para la obtención de permisos, no forma parte del plazo contractual.
- Los plazos de revisión por parte de LA ENTIDAD, no se contabilizarán en el presente plazo de ejecución del servicio del CONSULTOR.

**17. PLAZO MÁXIMO DE RESPONSABILIDAD DEL CONSULTOR**






La conformidad del servicio por parte de LA ENTIDAD no enerva su derecho a reclamar posteriormente por defectos o vicios ocultos, conforme a lo dispuesto por los artículos 40 de la Ley de Contrataciones del Estado y 173 de su Reglamento.

El plazo máximo de responsabilidad del CONSULTOR por errores o deficiencias o por vicios ocultos puede ser reclamada por la Entidad por cuatro (4) años después de la conformidad otorgada por LA ENTIDAD.


**IMPORTANTE:** El CONSULTOR se compromete a absolver las consultas que fueran requeridas referente a la formulación del Expediente Técnico de Obra que se presenten durante la ejecución de obra en un plazo máximo de diez (10) días calendarios. Asimismo, participará en las reuniones que requiera LA ENTIDAD.

**18. CONFORMIDAD Y FORMA DE PAGO****18.1 En Condiciones Normales**

En concordancia con el artículo 168 del Reglamento de la Ley de Contrataciones del Estado, la conformidad se emitirá en un plazo máximo de quince (15) días, bajo

<b>Elaborado por:</b> Dennis Beltrán – Esp. Corp. Formulación y Evaluación Katia Lack – Responsable de UF 20 de julio de 2020  	<b>Revisado por:</b> Roberto La Rosa Salas Gerente Corp. de Proyectos 23 de julio de 2020 	<b>Revisado por:</b> Simeón Peña Pajuelo Coordinador Corp. SIG 29 de julio de 2020 	<b>Aprobado por:</b> Javier Muro Rosado Gerente General 30 de julio de 2020 
--	---	---	---




	<b>ESTÁNDAR</b>		Código:	EC03-03
	<b>TÉRMINOS DE REFERENCIA PARA LA CONTRATACIÓN DE CONSULTORÍAS PARA LA ELABORACIÓN DE ESTUDIO DE PRE INVERSIÓN Y EXPEDIENTE TÉCNICO DE OBRA</b>		Versión:	01/30-07-2020
			Página:	84 de 91

responsabilidad del funcionario que debe emitir la conformidad. En caso de existir observaciones, LA ENTIDAD comunicará al CONSULTOR, indicando claramente el sentido de estas, otorgándole un plazo para subsanar no menor de cinco (5) ni mayor a quince (15) días. Subsanadas las observaciones no corresponde la aplicación de penalidades por mora.






Si pese al plazo otorgado, el contratista no cumpliera a cabalidad con la subsanación, la Entidad puede otorgar al contratista periodos adicionales para las correcciones pertinentes. En este supuesto corresponde aplicar la penalidad por mora desde el vencimiento del plazo para subsanar lo previsto en el numeral 168.4 del presente artículo, sin considerar los días de retraso en los que pudiera incurrir la Entidad.

Es importante mencionar que en la etapa de pre inversión la conformidad de los informes la dará la Unidad Formuladora de Distriluz a través del Administrador de su Contrato y responsable de la Unidad Formuladora previos informes de aprobación de la supervisión. Asimismo, en la etapa de Expediente Técnico las conformidades de los informes serán emitidos por la Jefatura de Administración de Proyectos de Electrocentro a través de su administración de contrato previos informes de la supervisión del estudio.


En concordancia con el artículo 171 del Reglamento de la Ley de Contrataciones del Estado, LA ENTIDAD pagará las contraprestaciones pactadas a favor del CONSULTOR dentro de los DIEZ (10) días calendario siguiente a la conformidad de los servicios, siempre que se verifiquen las condiciones establecidas en el contrato para ello, bajo responsabilidad del funcionario competente.

LA ENTIDAD realizará el pago de la contraprestación pactada a favor del CONSULTOR en PAGOS PARCIALES, conforme a los siguientes porcentajes:

<b>Estudio</b>	<b>Entregables</b>	<b>Porcentaje del Monto Contractual (%)</b>	<b>Porcentaje Acumulado (%)</b>	<b>Condición</b>
<b>Estudio de Pre Inversión</b>	<i>Primer Informe (Avance)</i>	20%	20%	<i>A la conformidad de la Oficina de Administración de Proyectos</i>
	<i>Segundo Informe (Edición Final)</i>	20%	40%	<i>A la obtención de la viabilidad emitida por la Unidad Formuladora</i>
<b>Expediente Técnico de Obra</b>	<i>Primer Informe (Avance)</i>	20%	60%	<i>A la conformidad de la Oficina de Administración de Proyectos</i>
	<i>Segundo Informe (Edición Final)</i>	25%	85%	<i>A la conformidad de la Oficina de Administración de Proyectos</i>

<b>Elaborado por:</b> Dennis Beltrán – Esp. Corp. Formulación y Evaluación Katia Lack – Responsable de UF 20 de julio de 2020  	<b>Revisado por:</b> Roberto La Rosa Salas Gerente Corp. de Proyectos 23 de julio de 2020 	<b>Revisado por:</b> Simeón Peña Pajuelo Coordinador Corp. SIG 29 de julio de 2020 	<b>Aprobado por:</b> Javier Muro Rosado Gerente General 30 de julio de 2020 
--	---	--	---



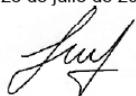



 <b>Distriluz</b> <small>Ener • Gas • Hidroeléctrica • Transmisión</small>	<b>ESTÁNDAR</b>		Código:	EC03-03
	<b>TÉRMINOS DE REFERENCIA PARA LA CONTRATACIÓN DE CONSULTORÍAS PARA LA ELABORACIÓN DE ESTUDIO DE PRE INVERSIÓN Y EXPEDIENTE TÉCNICO DE OBRA</b>		Versión:	01/30-07-2020
			Página:	85 de 91


Estudio	Entregables	Porcentaje del Monto Contractual (%)	Porcentaje Acumulado (%)	Condición
<b>Estudios Complementarios, para obtención de permisos</b>	<b>Instrumento de Gestión Ambiental - IGA</b> (Incl. clasificación ambiental, elaboración del IGA correspondiente, pagos TUPA, y otros necesarios para la obtención de la Resolución de aprobación)	5%	90%	A la obtención de la resolución de aprobación del IGA por la autoridad competente y conformidad de la Oficina de Administración de Proyectos
	<b>Informe Arqueológico, para Obtención del CIRAS</b> (Incl. documento aclaratorio si corresponde un CIRAS, elaboración de expediente arqueológico, pagos TUPA, otros necesarios para la obtención del CIRAS)	5%	95%	A la obtención del CIRAS por la autoridad competente y conformidad de la Oficina de Administración de Proyectos
	<b>Expediente de Disponibilidad de Terreno</b> (Incl. elaboración de expedientes, presentación de formatos y otros necesarios para la aprobación)	5%	100%	A la conformidad del expediente final de servidumbre de la Oficina de Administración de Proyectos
<b>TOTAL (en porcentaje valorizado)</b>			100%	

**IMPORTANTE:** Para la aprobación del Estudio de Pre Inversión se deberá adjuntar los documentos de presentación a las autoridades competentes de los estudios complementarios para obtención de permisos (Excepto el Expediente de Disponibilidad de Terreno, que se deberá presentar un avance según los alcances indicados), y adjuntar los estudios respectivos.

Para la aprobación del Expediente Técnico de Obra se deberá presentar los documentos de aprobación de los estudios complementarios emitido por las autoridades competentes, tal como: permisos, licencias, autorizaciones, etc.

<b>Elaborado por:</b> Dennis Beltrán – Esp. Corp. Formulación y Evaluación Katia Lack – Responsable de UF 20 de julio de 2020  	<b>Revisado por:</b> Roberto La Rosa Salas Gerente Corp. de Proyectos 23 de julio de 2020 	<b>Revisado por:</b> Simeón Peña Pajuelo Coordinador Corp. SIG 29 de julio de 2020 	<b>Aprobado por:</b> Javier Muro Rosado Gerente General 30 de julio de 2020 
--	---	---	---




	<b>ESTÁNDAR</b>		Código:	EC03-03
	<b>TÉRMINOS DE REFERENCIA PARA LA CONTRATACIÓN DE CONSULTORÍAS PARA LA ELABORACIÓN DE ESTUDIO DE PRE INVERSIÓN Y EXPEDIENTE TÉCNICO DE OBRA</b>		Versión:	01/30-07-2020
			Página:	86 de 91

**18.2 En caso de resolución o anulación del contrato**

Teniendo en cuenta que la consultoría incluye dos prestaciones independientes: El Estudio de Pre Inversión y el Expediente Técnico de Obra, y que cada una de ellas es indivisible, es decir, que su valor está condicionado a que hayan sido terminados, dado que los informes parciales o los estudios técnicos, por sí mismos carecen de valor para LA ENTIDAD.

Por lo tanto, en caso de que el contrato se anulara o resolviera por causas atribuibles al CONSULTOR, no se reconocerá pago alguno por los informes parciales o estudios realizados; es decir el pago solo será reconocido si el Estudio de Pre Inversión o el Expediente Técnico de Obra ha sido aprobado por LA ENTIDAD.

Por consiguiente, cualquier pago a cuenta realizado por informes parciales o estudios técnicos deberá ser reembolsado por el CONSULTOR a LA ENTIDAD en un plazo de diez (10) días calendario, en caso contrario se iniciarán las acciones legales correspondientes.

**18.3 En caso de que el Proyecto resulte No Viable**

Si por razones no imputables a las partes el **proyecto resulta no viable** situación que imposibilita de manera definitiva la continuación de la ejecución del contrato, conforme a lo establecido en el artículo 164 del Reglamento de la Ley de Contrataciones del Estado, LA ENTIDAD resolverá el contrato en la parte correspondiente; por lo que se reconocerá sólo el pago del (los) informe (s) culminado (s) con la conformidad de LA ENTIDAD.

**19. ADELANTOS**

No se ha considerado NINGÚN ADELANTO.

**20. SUBCONTRATACIÓN**

Está prohibida la subcontratación, de acuerdo a lo señalado en el artículo 35 del Reglamento de la Ley de Contrataciones del Estado.

**21. NUMERO DE CONSORCIADOS**






El número máximo de personas naturales o jurídicas que pueden formar un consorcio será de tres (3) y el porcentaje mínimo de participación del integrante que aporte más experiencia será de treinta por ciento (30%).


**22. CONFIDENCIALIDAD**

El CONSULTOR guardará absoluta confidencia la información proporcionada, ejecución contractual y los resultados obtenidos, salvo autorización expresa y por escrito de LA ENTIDAD.

**23. PROPIEDAD INTELECTUAL**

La propiedad intelectual de los presentes estudios es de LA ENTIDAD, no teniendo

<b>Elaborado por:</b> Dennis Beltrán – Esp. Corp. Formulación y Evaluación Katia Lack – Responsable de UF 20 de julio de 2020  	<b>Revisado por:</b> Roberto La Rosa Salas Gerente Corp. de Proyectos 23 de julio de 2020 	<b>Revisado por:</b> Simeón Peña Pajuelo Coordinador Corp. SIG 29 de julio de 2020 	<b>Aprobado por:</b> Javier Muro Rosado Gerente General 30 de julio de 2020 
--	---	--	---

	<b>ESTÁNDAR</b>		Código:	EC03-03
	<b>TÉRMINOS DE REFERENCIA PARA LA CONTRATACIÓN DE CONSULTORÍAS PARA LA ELABORACIÓN DE ESTUDIO DE PRE INVERSIÓN Y EXPEDIENTE TÉCNICO DE OBRA</b>		Versión:	01/30-07-2020
			Página:	87 de 91

derecho alguno el Consultor, por lo que acepta esta condición al momento de participar en el presente procedimiento.

**25. Anexos:**

Anexo 01: Análisis de Riesgos Pre Inversión.  
 Anexo 02: Riesgos Ejecución de Obra.  
 Anexo 03: Especificaciones Técnicas BIM.  
 Anexo 04: Estándar de Modelado.  
 Anexo 05: EC03-06- Estándar para uso de CDE.  
 Anexo 06: Plan de Ejecución BIM.  
 Anexo 07: Diccionario BIM Distriluz.  
 Anexo 08: PDS15-R01 Doc. Oblig de SST y MA.  
 Anexo 09: PDS15-R02 Revisión Informe Men contratistas.  
 Anexo 10: Lineamientos de Servidumbre Estudio.

CONDOR  
SANTIAGO  
Hugo  
Alejandro FAU  
20129646099  
hard




Firmado digitalmente por CONDOR SANTIAGO Hugo Alejandro FAU 20129646099 hard Fecha: 2023.06.30 10:12:37 -05'00'

LACK  
DELGADO  
Katia De  
Lourdes FAU  
2013202354  
0 soft

Firmado digitalmente por LACK DELGADO Katia De Lourdes FAU 2013202354 0 soft Fecha: 2023.06.30 10:12:37 -05'00'

PEREZ  
CARDENAS  
Braulio  
Arsenio FAU  
2012964609  
9 soft

Firmado digitalmente por PEREZ CARDENAS Braulio Arsenio FAU 20129646099 soft Fecha: 2023.06.21 11:45:30 -05'00'

<b>Elaborado por:</b> Dennis Beltrán – Esp. Corp. Formulación y Evaluación Katia Lack – Responsable de UF 20 de julio de 2020  	<b>Revisado por:</b> Roberto La Rosa Salas Gerente Corp. de Proyectos 23 de julio de 2020 	<b>Revisado por:</b> Simeón Peña Pajuelo Coordinador Corp. SIG 29 de julio de 2020	<b>Aprobado por:</b> Javier Muro Rosado Gerente General 30 de julio de 2020
--	---	---	--

**3.1. REQUISITOS DE CALIFICACIÓN**

<b>B</b>	<b>CAPACIDAD TÉCNICA Y PROFESIONAL</b>
<b>B.1</b>	<b>CALIFICACIONES DEL PERSONAL CLAVE</b>
	<b>FORMACIÓN ACADÉMICA</b>
	<u>Requisitos:</u>  <b>JEFE DE ESTUDIO</b> Ingeniero Electricista y/o Ingeniero Mecánico Electricista titulado, y colegiado para el ejercicio de la profesión.  <b>Especialista 1: Especialista en diseño de redes de distribución de MT y BT (01 Profesional)</b> Ingeniero Electricista y/o Ingeniero Mecánico Electricista titulado, y colegiado para el ejercicio de la profesión.  <b>Especialista 2: Especialista en formulación PIP (01 Profesional).</b> Ingeniero Mecánico Electricista y/o Ingeniero Electricista, Ingeniero Industrial o Economista titulado, y colegiado para el ejercicio de la profesión.

	<p><b>Especialista 3: Coordinador BIM</b> Ingeniero de cualquier especialidad y/o arquitecto, colegiado para el ejercicio de la profesión.</p> <p><u>Acreditación:</u></p> <p>De conformidad con el numeral 49.3 del artículo 49 y el literal e) del numeral 139.1 del artículo 139 del Reglamento este requisito de calificación se acredita para la suscripción del contrato.</p> <div style="border: 1px solid black; padding: 5px; margin-top: 10px;"> <p><b>Importante</b></p> <p><i>De conformidad con el artículo 186 del Reglamento el supervisor, debe cumplir con las mismas calificaciones profesionales establecidas para el residente de obra. Asimismo, el jefe del proyecto para la elaboración del expediente técnico debe cumplir con las calificaciones exigidas en el artículo 188 del Reglamento.</i></p> </div>
<b>B.2</b>	<p><b>EXPERIENCIA DEL PERSONAL CLAVE</b></p> <p><u>Requisitos:</u></p> <p><b>JEFE DE ESTUDIO</b> Experiencia mínima de tres (3) años, de ejercicio profesional computado a partir de la fecha de colegiatura como: JEFE DE ESTUDIO o similar, (Gerente de Proyectos, Coordinador de Estudios, etc.), en la formulación de estudios de pre inversión (perfil y/o pre factibilidad y/o factibilidad) y/o expedientes técnicos de obra y/o estudios definitivos y/o estudios de ingeniería de detalle, tales como:</p> <ul style="list-style-type: none"> <li>a) Creación y/o Mejoramiento de Alimentadores de Media Tensión 10kV, 13.2kV, 13.8 kV y 22.9kV; y/o</li> <li>b) Remodelación y/o Rehabilitación de Alimentadores de Media Tensión 10kV, 13.2kV, 13.8 kV y 22.9kV; y/o</li> <li>c) Creación y/o Mejoramiento de Líneas Primarias 10kV, 13.2kV, 13.8 kV y 22.9kV; y/o</li> <li>d) Mejoramiento y/o Ampliación de Redes Primarias, y/o Redes Secundarias, y/o Alumbrado Público; y/o</li> <li>e) Mejoramiento de Pequeños Sistemas Eléctricos y/o Sistemas Eléctricos Rurales.</li> </ul> <p><b>ESPECIALISTA 1: Especialista en diseño de redes de distribución de MT y BT (01 Profesional)</b> Experiencia mínima de tres (3) años, de ejercicio profesional computado a partir de la fecha de colegiatura como: ESPECIALISTA EN FORMULACIÓN PIP O CARGO SIMILAR (Especialista en Pre Inversión, Responsable de Pre Inversión, etc.) en el sector eléctrico:</p> <ul style="list-style-type: none"> <li>a) Creación y/o Mejoramiento de Alimentadores de Media Tensión 10kV, 13.2kV, 13.8 kV y 22.9kV; y/o</li> <li>b) Remodelación y/o Rehabilitación de Alimentadores de Media Tensión 10kV, 13.2kV, 13.8 kV y 22.9kV; y/o</li> <li>c) Creación y/o Mejoramiento de Líneas Primarias 10kV, 13.2kV, 13.8 kV y 22.9kV; y/o</li> <li>d) Mejoramiento y/o Ampliación de Redes Primarias, y/o Redes Secundarias, y/o Alumbrado Público; y/o</li> <li>e) Mejoramiento de Pequeños Sistemas Eléctricos y/o Sistemas Eléctricos Rurales.</li> </ul> <p><b>Especialista 2: Especialista en formulación PIP (01 Profesional).</b> Experiencia mínima de tres (3) años, de ejercicio profesional computado a partir de la fecha en colegiatura como: ESPECIALISTA EN FORMULACIÓN PIP en el sector eléctrico.</p> <p><b>Especialista 3: Coordinador BIM</b> Experiencia mínima de un (1) año, de ejercicio profesional computado a partir de la obtención del grado de Bachiller como: COORDINADOR BIM O CARGO SIMILAR (Especialista BIM y/o BIM Manager y/o Modelador BIM y/o Responsable BIM y/o jefe BIM, etc.), aplicando la metodología BIM.</p> <p><u>Acreditación:</u></p> <p>De conformidad con el numeral 49.3 del artículo 49 y el literal e) del numeral 139.1 del artículo 139 del Reglamento este requisito de calificación se acredita para la suscripción del contrato.</p>



	<p><b>Importante</b></p> <p><i>De conformidad con el artículo 186 del Reglamento el supervisor, debe cumplir con la misma experiencia establecida para el residente de obra. Asimismo, el jefe del proyecto para la elaboración del expediente técnico debe cumplir con la experiencia exigida en el artículo 188 del Reglamento.</i></p>
--	---

<b>B</b>	<b>CAPACIDAD TÉCNICA Y PROFESIONAL</b>
<b>B.3</b>	<b>EQUIPAMIENTO ESTRATÉGICO</b>
	<p><u>Requisitos:</u></p> <ul style="list-style-type: none"> <li>• Una (1) camioneta doble cabina 4x4 con tarjeta de propiedad, seguro SOAT, e inspección técnica vehicular vigente.</li> <li>• Una (1) computadora de escritorio con una memoria RAM mínimo de 32 GB, memoria de almacenamiento mínimo de 1 TB, y tarjeta gráfica mínimo de 8 GB.</li> <li>• Cuatro (4) laptops con una memoria RAM mínimo de 4 GB, memoria de almacenamiento mínimo de 512 GB.</li> <li>• Sistema de aeronave pilotada a distancia RPAS (DRONE) y/o LIDAR.</li> <li>• Escáner 3D de alta precisión.</li> </ul> <p>El tiempo máximo de antigüedad de los equipos de cómputo y unidades vehiculares serán de tres (3) y cinco (5) años respectivamente, lo que serán contabilizados desde la fecha de su primera compra hasta la fecha de presentación de las ofertas, y que garanticen el buen estado de estos durante la ejecución de la prestación. Durante la prestación del servicio de consultoría se solicitará los certificados de calibración vigentes de los equipos de medición que se utilicen.</p> <p><u>Acreditación:</u> De conformidad con el numeral 49.3 del artículo 49 y el literal e) del numeral 139.1 del artículo 139 del Reglamento este requisito de calificación se acredita para la suscripción del contrato.</p>
<b>C</b>	<b>EXPERIENCIA DEL POSTOR EN LA ESPECIALIDAD</b>
	<p><u>Requisitos:</u></p> <p>El postor debe acreditar un monto facturado acumulado equivalente a S/. 500,000.00 (QUINIENTOS MIL CON 00/100 SOLES) por la contratación de servicios de consultoría de obra iguales o similares al objeto de la convocatoria, durante los diez (10) años anteriores a la fecha de la presentación de ofertas que se computarán desde la fecha de la conformidad o emisión del comprobante de pago, según corresponda.</p> <p>Se consideran servicios de consultoría similares a los siguientes: Formulación de Estudios de Pre Inversión (perfil y/o pre factibilidad y/o factibilidad) y/o Expedientes Técnicos de Obra y/o Estudios Definitivos y/o Estudios de Ingeniería de Detalle de:</p> <ul style="list-style-type: none"> <li>a) Creación y/o Mejoramiento de Alimentadores de Media Tensión 10kV, 13.2kV, 13.8 kV y 22.9kV; y/o</li> <li>b) Remodelación y/o Rehabilitación de Alimentadores de Media Tensión 10kV, 13.2kV, 13.8 kV y 22.9kV; y/o</li> <li>c) Creación y/o Mejoramiento de Líneas Primarias 10kV, 13.2kV, 13.8 kV y 22.9kV; y/o</li> <li>d) Mejoramiento y/o Ampliación de Redes Primarias, y/o Redes Secundarias, y/o Alumbrado Público; y/o</li> <li>e) Mejoramiento de Pequeños Sistemas Eléctricos y/o Sistemas Eléctricos Rurales.</li> </ul> <p><u>Acreditación:</u> La experiencia del postor en la especialidad se acreditará con copia simple de (i) contratos u órdenes de servicios y su respectiva conformidad, constancia de prestación o liquidación del contrato; o (ii) comprobantes de pago cuya cancelación se acredite documental y fehacientemente, con voucher de depósito, nota de abono, reporte de estado de cuenta, cualquier otro documento emitido por Entidad del sistema financiero que acredite el abono o mediante cancelación en el mismo comprobante de pago<sup>16</sup>.</p>

<sup>16</sup> Cabe precisar que, de acuerdo con la **Resolución N° 0065-2018-TCE-S1 del Tribunal de Contrataciones del Estado**:

“... el solo sello de cancelado en el comprobante, cuando ha sido colocado por el propio postor, no puede ser considerado como una acreditación que produzca fehaciencia en relación a que se encuentra cancelado. Admitir ello equivaldría a considerar como válida la sola declaración del postor afirmando que el comprobante de pago ha sido cancelado”

**Los postores pueden presentar hasta un máximo de veinte (20) contrataciones para acreditar el requisito de calificación y el factor “Experiencia de Postor en la Especialidad”.**

En caso los postores presenten varios comprobantes de pago para acreditar una sola contratación, se debe acreditar que corresponden a dicha contratación; de lo contrario, se asumirá que los comprobantes acreditan contrataciones independientes, en cuyo caso solo se considerará, las veinte (20) primeras contrataciones indicadas en el **Anexo N° 8** referido a la Experiencia del Postor en la Especialidad.

En el caso de servicios de supervisión en ejecución, solo se considera como experiencia la parte del contrato que haya sido ejecutada durante los diez (10) años anteriores a la fecha de presentación de ofertas, debiendo adjuntarse copia de las conformidades correspondientes a tal parte o los respectivos comprobantes de pago cancelados.

En los casos que se acredite experiencia adquirida en consorcio, debe presentarse la promesa de consorcio o el contrato de consorcio del cual se desprenda fehacientemente el porcentaje de las obligaciones que se asumió en el contrato presentado; de lo contrario, no se computará la experiencia proveniente de dicho contrato.

Asimismo, cuando se presenten contratos derivados de procesos de selección convocados antes del 20.09.2012, la calificación se ceñirá al método descrito en la Directiva “Participación de Proveedores en Consorcio en las Contrataciones del Estado”, debiendo presumirse que el porcentaje de las obligaciones equivale al porcentaje de participación de la promesa de consorcio o del contrato de consorcio. En caso que en dichos documentos no se consigne el porcentaje de participación se presumirá que las obligaciones se ejecutaron en partes iguales.

Si el titular de la experiencia no es el postor, consignar si dicha experiencia corresponde a la matriz en caso que el postor sea sucursal, o fue transmitida por reorganización societaria, debiendo acompañar la documentación sustentatoria correspondiente.

Si el postor acredita experiencia de otra persona jurídica como consecuencia de una reorganización societaria, debe presentar adicionalmente el **Anexo N° 9**.

Cuando en los contratos, órdenes de servicio o comprobantes de pago el monto facturado se encuentre expresado en moneda extranjera, debe indicarse el tipo de cambio venta publicado por la Superintendencia de Banca, Seguros y AFP correspondiente a la fecha de suscripción del contrato, de emisión de la orden de servicio o de cancelación del comprobante de pago, según corresponda.

Sin perjuicio de lo anterior, los postores deben llenar y presentar el **Anexo N° 8** referido a la Experiencia del Postor en la Especialidad.

**Importante**

- *El órgano encargado de las contrataciones o el comité de selección, según corresponda, debe valorar de manera integral los documentos presentados por el postor para acreditar la experiencia. En tal sentido, aun cuando en los documentos presentados la denominación del objeto contractual no coincida literalmente con el previsto en las bases, se deberá validar la experiencia si las actividades que ejecutó el postor corresponden a la experiencia requerida.*
- *En el caso de consorcios, la calificación de la experiencia se realiza conforme a la Directiva “Participación de Proveedores en Consorcio en las Contrataciones del Estado”.*

**Importante**

- *Si como resultado de una consulta u observación corresponde precisarse o ajustarse el requerimiento, se solicita la autorización del área usuaria y se pone de conocimiento de tal hecho a la dependencia que aprobó el expediente de contratación, de conformidad con el numeral 72.3 del artículo 72 del Reglamento.*
- *El cumplimiento de los Términos de Referencia se realiza mediante la presentación de una declaración jurada. De ser el caso, adicionalmente la Entidad puede solicitar documentación que acredite el cumplimiento del algún componente de estos. Para dicho efecto consignará de manera detallada los documentos que deben presentar los postores en el literal a.5) del numeral 2.2.1.1 de esta sección de las bases.*
- *Los requisitos de calificación determinan si los postores cuentan con las capacidades necesarias para ejecutar el contrato, lo que debe ser acreditado documentalmente, y no mediante declaración jurada.*

(...)

“Situación diferente se suscita ante el sello colocado por el cliente del postor [sea utilizando el término “cancelado” o “pagado”] supuesto en el cual sí se contaría con la declaración de un tercero que brinde certeza, ante la cual debiera reconocerse la validez de la experiencia”.

## CAPÍTULO IV FACTORES DE EVALUACIÓN

### EVALUACIÓN TÉCNICA (Puntaje: 100 Puntos)

FACTORES DE EVALUACIÓN		PUNTAJE / METODOLOGÍA PARA SU ASIGNACIÓN
<b>A.</b>	<b>EXPERIENCIA DEL POSTOR EN LA ESPECIALIDAD</b>	<b>90 puntos</b>
	<p><u>Evaluación:</u></p> <p>El postor debe acreditar un monto facturado acumulado equivalente a S/. 1'000,000.00, por la contratación de servicios de consultoría de obra iguales o similares al objeto de la convocatoria, durante los diez (10) años anteriores a la fecha de la presentación de ofertas que se computarán desde la fecha de la conformidad o emisión del comprobante de pago, según corresponda.</p> <p><u>Acreditación:</u></p> <p>La experiencia en la especialidad se acreditará con copia simple de (i) contratos u órdenes de servicios y su respectiva conformidad, constancia de prestación o liquidación del contrato; o (ii) comprobantes de pago cuya cancelación se acredite documental y fehacientemente, con voucher de depósito, nota de abono, reporte de estado de cuenta, cualquier otro documento emitido por Entidad del sistema financiero que acredite el abono o mediante cancelación en el mismo comprobante de pago<sup>17</sup>.</p> <p>Las disposiciones sobre el requisito de calificación "Experiencia del postor en la especialidad" previstas en el literal C del numeral 3.2 del Capítulo III de la presente sección de las bases resultan aplicables para el presente factor.</p>	<p><b>M = Monto facturado acumulado por el postor por la prestación de servicios de consultoría en la especialidad</b></p> <p><b>M &gt;= S/ 1'000,000.00:</b> <b>90 puntos</b></p> <p><b>M &gt;= S/ 800,000.00 y &lt; S/ 1'000,000.00:</b> <b>80 puntos</b></p> <p><b>M &gt; S/ 500,000 y &lt; S/ 800,000.00:</b> <b>70 puntos</b></p>
<b>B.</b>	<b>METODOLOGÍA PROPUESTA</b>	<b>10 puntos</b>
	<p><u>Evaluación:</u></p> <p>Se evaluará la metodología propuesta por el postor para la ejecución de la consultoría de obra, cuyo contenido mínimo es el siguiente:</p> <ol style="list-style-type: none"> <li>Antecedentes: Consigna antecedentes relacionados al proyecto objeto de convocatoria.</li> <li>Plan de trabajo: Debe contener como mínimo los Objetivos, Recursos, Procedimientos de trabajo, Personas implicadas, Estrategias de actuación, Revisión (Factores críticos del éxito)</li> <li>Mejoramiento del detalle de los entregable y/o informes: Consigna propuestas para la mejora de los entregables y/o informes relacionados con el presente servicio de consultoría.</li> <li>Diagrama de flujo de la consultoría.</li> <li>Organigrama y matriz de asignación de responsabilidades: Deben estar considerados todo el personal clave.</li> <li>Programación de actividades (Gantt): Debe desarrollarse en MS</li> </ol>	<p>Desarrolla la metodología que sustenta la oferta <b>10 puntos</b></p> <p>No desarrolla la metodología que sustente la oferta <b>0 puntos</b></p>

<sup>17</sup> Cabe precisar que, de acuerdo con la **Resolución N° 0065-2018-TCE-S1 del Tribunal de Contrataciones del Estado**:

"... el solo sello de cancelado en el comprobante, cuando ha sido colocado por el propio postor, no puede ser considerado como una acreditación que produzca fehaciencia en relación a que se encuentra cancelado. Admitir ello equivaldría a considerar como válida la sola declaración del postor afirmando que el comprobante de pago ha sido cancelado"

(...)

"Situación diferente se suscita ante el sello colocado por el cliente del postor [sea utilizando el término "cancelado" o "pagado"] supuesto en el cual sí se contaría con la declaración de un tercero que brinde certeza, ante la cual debiera reconocerse la validez de la experiencia".

**BASES INTEGRADAS****EMPRESA REGIONAL DE SERVICIO PÚBLICO DE ELECTRICIDAD DEL CENTRO S.A.****Adjudicación Simplificada N°54-2023–Electrocentro S.A. – Segunda Convocatoria**

FACTORES DE EVALUACIÓN		PUNTAJE / METODOLOGÍA PARA SU ASIGNACIÓN
	Project o similar.  <u>Acreditación:</u>  Se acreditará mediante la presentación del documento que sustente la metodología propuesta.	
PUNTAJE TOTAL		100 PUNTOS

Para acceder a la etapa de evaluación económica, el postor debe obtener un **puntaje técnico mínimo de ochenta (80) puntos**.

**Importante**

- *Los factores de evaluación elaborados por el órgano encargado de contrataciones o el comité de selección, según corresponda, guardan vinculación, razonabilidad y proporcionalidad con el objeto de la contratación. Asimismo, estos no pueden calificar con puntaje el cumplimiento de los Términos de Referencia ni los requisitos de calificación.*
- *Las ofertas técnicas que no alcancen el puntaje mínimo especificado son descalificadas.*

**EVALUACIÓN ECONÓMICA (Puntaje: 100 Puntos)**

FACTOR DE EVALUACIÓN	PUNTAJE / METODOLOGÍA PARA SU ASIGNACIÓN
<b>A. PRECIO</b>	
<u>Evaluación:</u>  Se evaluará considerando la oferta económica del postor.  <u>Acreditación:</u>  Se acreditará mediante el documento que contiene la oferta económica ( <b>Anexo N° 6</b> ).	La evaluación consistirá en asignar un puntaje de cien (100) puntos a la oferta de precio más bajo y otorga a las demás ofertas puntajes inversamente proporcionales a sus respectivos precios, según la siguiente fórmula:  $P_i = \frac{O_m \times PMP}{O_i}$  Donde: I = Oferta Pi = Puntaje de la oferta a evaluar Oi = Precio i Om = Precio de la oferta más baja PMP = Puntaje máximo del precio
PUNTAJE TOTAL	100 puntos



**CAPÍTULO V  
PROFORMA DEL CONTRATO****Importante**

*Dependiendo del objeto del contrato, de resultar indispensable, puede incluirse cláusulas adicionales o la adecuación de las propuestas en el presente documento, las que en ningún caso pueden contemplar disposiciones contrarias a la normativa vigente ni a lo señalado en este capítulo.*

Conste por el presente documento, la contratación del servicio de consultoría de obra [CONSIGNAR LA DENOMINACIÓN DE LA CONVOCATORIA], que celebra de una parte [CONSIGNAR EL NOMBRE DE LA ENTIDAD], en adelante LA ENTIDAD, con RUC N° [.....], con domicilio legal en [.....], representada por [.....], identificado con DNI N° [.....], y de otra parte [.....], con RUC N° [.....], con domicilio legal en [.....], inscrita en la Ficha N° [.....] Asiento N° [.....] del Registro de Personas Jurídicas de la ciudad de [.....], debidamente representado por su Representante Legal, [.....], con DNI N° [.....], según poder inscrito en la Ficha N° [.....], Asiento N° [.....] del Registro de Personas Jurídicas de la ciudad de [.....], a quien en adelante se le denominará EL CONTRATISTA en los términos y condiciones siguientes:

**CLÁUSULA PRIMERA: ANTECEDENTES**

Con fecha [.....], el órgano encargado de las contrataciones o el comité de selección, según corresponda, adjudicó la buena pro de la **ADJUDICACIÓN SIMPLIFICADA N° [CONSIGNAR NOMENCLATURA DEL PROCEDIMIENTO DE SELECCIÓN]** para la contratación de [CONSIGNAR LA DENOMINACIÓN DE LA CONVOCATORIA], a [INDICAR NOMBRE DEL GANADOR DE LA BUENA PRO], cuyos detalles e importe constan en los documentos integrantes del presente contrato.

**CLÁUSULA SEGUNDA: OBJETO**

El presente contrato tiene por objeto [CONSIGNAR EL OBJETO DE LA CONTRATACIÓN].

**CLÁUSULA TERCERA: MONTO CONTRACTUAL**

El monto total del presente contrato asciende a [CONSIGNAR MONEDA Y MONTO], que incluye todos los impuestos de Ley.

Este monto comprende el costo del servicio de consultoría de obra, todos los tributos, seguros, transporte, inspecciones, pruebas y, de ser el caso, los costos laborales conforme a la legislación vigente, así como cualquier otro concepto que pueda tener incidencia sobre la ejecución del servicio de consultoría de obra materia del presente contrato.

**CLÁUSULA CUARTA: DEL PAGO<sup>18</sup>**

LA ENTIDAD se obliga a pagar la contraprestación a EL CONTRATISTA en [INDICAR MONEDA], en [INDICAR SI SE TRATA DE PAGO ÚNICO, PAGOS PARCIALES O PAGOS PERIÓDICOS O SEGÚN TARIFA EN EL CASO DE PROCEDIMIENTOS DE SUPERVISIÓN DE LA ELABORACIÓN DE EXPEDIENTES TÉCNICOS Y SUPERVISIÓN DE OBRAS CONVOCADOS BAJO EL SISTEMA DE CONTRATACIÓN DE TARIFAS], luego de la recepción formal y completa de la documentación correspondiente, según lo establecido en el artículo 171 del Reglamento de la Ley de Contrataciones del Estado.

Para tal efecto, el responsable de otorgar la conformidad de la prestación deberá hacerlo en un plazo que no excederá de los quince (15) días, bajo responsabilidad de dicho funcionario.

LA ENTIDAD debe efectuar el pago dentro de los diez (10) días calendario siguientes de otorgada la conformidad de los servicios, siempre que se verifiquen las condiciones establecidas en el contrato para ello, bajo responsabilidad del funcionario competente.

<sup>18</sup> En cada caso concreto, dependiendo de la naturaleza del contrato, podrá adicionarse la información que resulte pertinente a efectos de generar el pago.

En caso de retraso en el pago por parte de LA ENTIDAD, salvo que se deba a caso fortuito o fuerza mayor, EL CONTRATISTA tendrá derecho al pago de intereses legales conforme a lo establecido en el artículo 39 de la Ley de Contrataciones del Estado y en el artículo 171 de su Reglamento, los que se computan desde la oportunidad en que el pago debió efectuarse.

**CLÁUSULA QUINTA: DEL PLAZO DE LA EJECUCIÓN DE LA PRESTACIÓN**

El plazo de ejecución del presente contrato es de [.....], el mismo que se computa desde [CONSIGNAR SI ES DEL DÍA SIGUIENTE DEL PERFECCIONAMIENTO DEL CONTRATO, DESDE LA FECHA QUE SE ESTABLEZCA EN EL CONTRATO O DESDE LA FECHA EN QUE SE CUMPLAN LAS CONDICIONES PREVISTAS EN EL CONTRATO PARA EL INICIO DE LA EJECUCIÓN, DEBIENDO INDICAR LAS MISMAS EN ESTE ÚLTIMO CASO].

**CLÁUSULA SEXTA: PARTES INTEGRANTES DEL CONTRATO**

El presente contrato está conformado por las bases integradas, la oferta ganadora<sup>19</sup>, así como los documentos derivados del procedimiento de selección que establezcan obligaciones para las partes.

**CLÁUSULA SÉTIMA: GARANTÍAS**

EL CONTRATISTA entregó al perfeccionamiento del contrato la respectiva garantía incondicional, solidaria, irrevocable, y de realización automática en el país al solo requerimiento, a favor de LA ENTIDAD, por los conceptos, montos y vigencias siguientes:

- De fiel cumplimiento del contrato: [CONSIGNAR EL MONTO], a través de la [INDICAR EL TIPO DE GARANTÍA PRESENTADA] N° [INDICAR NÚMERO DEL DOCUMENTO] emitida por [SEÑALAR EMPRESA QUE LA EMITE]. Monto que es equivalente al diez por ciento (10%) del monto del contrato original, la misma que debe mantenerse vigente hasta el consentimiento de la liquidación final.

**Importante**

*Al amparo de lo dispuesto en el numeral 149.4 del artículo 149 del Reglamento de la Ley de Contrataciones del Estado, en los contratos de consultoría de obra, si el postor ganador de la buena pro solicita la retención del diez por ciento (10%) del monto del contrato original como garantía de fiel cumplimiento de contrato, debe consignarse lo siguiente:*

*“De fiel cumplimiento del contrato: [CONSIGNAR EL MONTO], a través de la retención que debe efectuar LA ENTIDAD, durante la primera mitad del número total de pagos a realizarse, de forma prorrateada, con cargo a ser devuelto a la finalización del mismo.”*

En el caso que corresponda, consignar lo siguiente:

- Garantía fiel cumplimiento por prestaciones accesorias: [CONSIGNAR EL MONTO], a través de la [INDICAR EL TIPO DE GARANTÍA PRESENTADA] N° [INDICAR NÚMERO DEL DOCUMENTO] emitida por [SEÑALAR EMPRESA QUE LA EMITE], la misma que debe mantenerse vigente hasta el cumplimiento total de las obligaciones garantizadas.

**Importante**

*Al amparo de lo dispuesto en el numeral 151.2 del artículo 151 del Reglamento de la Ley de Contrataciones del Estado, si el postor ganador de la buena pro solicita la retención del diez por ciento (10%) del monto del contrato de la prestación accesorias como garantía de fiel cumplimiento de prestaciones accesorias, debe consignarse lo siguiente:*

*“De fiel cumplimiento por prestaciones accesorias: [CONSIGNAR EL MONTO], a través de la retención que debe efectuar LA ENTIDAD, durante la primera mitad del número total de pagos a realizarse, de forma prorrateada, con cargo a ser devuelto a la finalización del mismo.”*

<sup>19</sup> La oferta ganadora comprende a la oferta técnica y oferta económica del postor ganador de la buena pro.

**CLÁUSULA OCTAVA: EJECUCIÓN DE GARANTÍAS POR FALTA DE RENOVACIÓN**

LA ENTIDAD puede solicitar la ejecución de las garantías cuando EL CONTRATISTA no las hubiere renovado antes de la fecha de su vencimiento, conforme a lo dispuesto en el literal a) del numeral 155.1 del artículo 155 del Reglamento de la Ley de Contrataciones del Estado.

**CLÁUSULA DÉCIMA: CONFORMIDAD DE LA PRESTACIÓN DEL SERVICIO**

La conformidad de la prestación del servicio se regula por lo dispuesto en el artículo 168 del Reglamento de la Ley de Contrataciones del Estado. La conformidad será otorgada por [CONSIGNAR EL ÁREA O UNIDAD ORGÁNICA QUE OTORGARÁ LA CONFORMIDAD].

De existir observaciones, LA ENTIDAD las comunica al CONTRATISTA, indicando claramente el sentido de estas, otorgándole un plazo para subsanar no menor de cinco (5) ni mayor de quince (15) días. Si pese al plazo otorgado, EL CONTRATISTA no cumpliera a cabalidad con la subsanación, LA ENTIDAD puede otorgar al CONTRATISTA periodos adicionales para las correcciones pertinentes. En este supuesto corresponde aplicar la penalidad por mora desde el vencimiento del plazo para subsanar.

Este procedimiento no resulta aplicable cuando la consultoría manifiestamente no cumpla con las características y condiciones ofrecidas, en cuyo caso LA ENTIDAD no otorga la conformidad, debiendo considerarse como no ejecutada la prestación, aplicándose la penalidad que corresponda por cada día de atraso.

**CLÁUSULA UNDÉCIMA: DECLARACIÓN JURADA DEL CONTRATISTA**

EL CONTRATISTA declara bajo juramento que se compromete a cumplir las obligaciones derivadas del presente contrato, bajo sanción de quedar inhabilitado para contratar con el Estado en caso de incumplimiento.

**Importante para la Entidad**

*En los contratos de consultoría de obras para elaborar los expedientes técnicos de obra, se debe incluir obligatoriamente esta cláusula:*

**CLÁUSULA ...: OBLIGACIÓN DE ATENDER LAS CONSULTAS**

*EL CONTRATISTA asume la obligación de atender las consultas que le remita LA ENTIDAD, dentro de plazo previsto en el numeral 193.7 del artículo 193 del Reglamento de la Ley de Contrataciones del Estado. Ante la falta de absolución de dichas consultas, LA ENTIDAD adopta las acciones correspondientes.*

**Advertencia**

*Constituye infracción pasible de sanción según lo previsto en el literal h) del numeral 50.1 del artículo 50 de la Ley, negarse injustificadamente a cumplir las obligaciones derivadas del contrato que deben ejecutarse con posterioridad al pago.*

**CLÁUSULA DUODÉCIMA: RESPONSABILIDAD POR VICIOS OCULTOS**

La conformidad del servicio por parte de LA ENTIDAD no enerva su derecho a reclamar posteriormente por defectos o vicios ocultos, conforme a lo dispuesto por los artículos 40 de la Ley de Contrataciones del Estado y 173 de su Reglamento.

El plazo máximo de responsabilidad del contratista es de [CONSIGNAR TIEMPO EN AÑOS, SEGÚN CORRESPONDA] año(s) contado a partir de la conformidad otorgada por LA ENTIDAD.

**Importante para la Entidad**

**BASES INTEGRADAS****EMPRESA REGIONAL DE SERVICIO PÚBLICO DE ELECTRICIDAD DEL CENTRO S.A.****Adjudicación Simplificada N°54-2023–Electrocentro S.A. – Segunda Convocatoria**

*En los contratos de consultoría de obras para elaborar los expedientes técnicos de obra, se debe reemplazar el último párrafo de esta cláusula por el siguiente:*

*“El plazo máximo de responsabilidad del contratista por errores o deficiencias o por vicios ocultos puede ser reclamada por la Entidad por [CONSIGNAR TIEMPO EN AÑOS, NO MENOR DE TRES (3) AÑOS] años después de la conformidad de obra otorgada por LA ENTIDAD”.*

*En los contratos de consultoría de obras para la supervisión de obra, se debe reemplazar el último párrafo de esta cláusula por el siguiente:*

*“El plazo máximo de responsabilidad del contratista puede ser reclamada por la Entidad por [CONSIGNAR TIEMPO EN AÑOS, NO MENOR DE SIETE (7) AÑOS] años después de la conformidad de obra otorgada por LA ENTIDAD”.*

**CLÁUSULA DÉCIMA TERCERA: PENALIDADES**

Si EL CONTRATISTA incurre en retraso injustificado en la ejecución de las prestaciones objeto del contrato, LA ENTIDAD le aplica automáticamente una penalidad por mora por cada día de atraso, de acuerdo a la siguiente fórmula:

$$\text{Penalidad Diaria} = \frac{0.10 \times \text{monto vigente}}{F \times \text{plazo vigente en días}}$$

Donde:

**F = 0.25 para plazos mayores a sesenta (60) días o;**

**F = 0.40 para plazos menores o iguales a sesenta (60) días.**

El retraso se justifica a través de la solicitud de ampliación de plazo debidamente aprobado. Adicionalmente, se considera justificado el retraso y en consecuencia no se aplica penalidad, cuando EL CONTRATISTA acredite, de modo objetivamente sustentado, que el mayor tiempo transcurrido no le resulta imputable. En este último caso la calificación del retraso como justificado por parte de LA ENTIDAD no da lugar al pago de gastos generales ni costos directos de ningún tipo, conforme el numeral 162.5 del artículo 162 del Reglamento de la Ley de Contrataciones del Estado.

Adicionalmente a la penalidad por mora se aplicarán las siguientes penalidades:

Otras penalidades			
N°	Supuestos de aplicación de penalidad	Forma de cálculo	Procedimiento
1	Cuando el personal acreditado permanece menos de sesenta (60) días desde el inicio de su participación en la ejecución del contrato o del íntegro del plazo de ejecución, si este es menor a los sesenta (60) días, de conformidad con las disposiciones establecidas en el numeral 190.2 del artículo 190 del Reglamento.	[INCLUIR LA FORMA DE CÁLCULO, QUE NO PUEDE SER MENOR A LA MITAD DE UNA UNIDAD IMPOSITIVA TRIBUTARIA (0.5 UIT) NI MAYOR A UNA (1) UIT] por cada día de ausencia del personal en el plazo previsto.	Según informe del [CONSIGNAR EL ÁREA USUARIA A CARGO DE LA SUPERVISIÓN DEL CONTRATO].
2	En caso el contratista incumpla con su obligación de ejecutar la prestación con el personal acreditado o debidamente sustituido.	[INCLUIR LA FORMA DE CÁLCULO, QUE NO PUEDE SER MENOR A LA MITAD DE UNA UNIDAD IMPOSITIVA TRIBUTARIA (0.5 UIT) NI MAYOR A UNA (1) UIT] por cada día de ausencia del personal.	Según informe del [CONSIGNAR EL ÁREA USUARIA A CARGO DE LA SUPERVISIÓN DEL CONTRATO].
3	Si como consecuencia de verificar el funcionamiento u operatividad de la	[INCLUIR LA FORMA DE CÁLCULO, QUE	Según informe del comité de recepción.



**BASES INTEGRADAS****EMPRESA REGIONAL DE SERVICIO PÚBLICO DE ELECTRICIDAD DEL CENTRO S.A.****Adjudicación Simplificada N°54-2023–Electrocentro S.A. – Segunda Convocatoria**

	infraestructura culminada y las instalaciones y equipos en caso corresponda, el comité de recepción advierte que la obra no se encuentra culminada.	NO PUEDE SER MENOR A 1% NI MAYOR A 5%] al monto del contrato de supervisión.	
4	En caso el supervisor de obra no absuelva las consultas o las absuelva fuera del plazo señalado en el numeral 193.3 del artículo 193 del Reglamento. <sup>20</sup>	Una (1) UIT por no atender las consultas formuladas por el residente de obra, según lo dispuesto en el literal b) del numeral 193.10 del artículo 193 del Reglamento.	Según informe del [CONSIGNAR EL ÁREA USUARIA A CARGO DE LA SUPERVISIÓN DEL CONTRATO].
	(...)		

**Importante**

*De haberse previsto establecer penalidades distintas a la penalidad por mora, incluir dichas penalidades, los supuestos de aplicación de penalidad, la forma de cálculo de la penalidad para cada supuesto y el procedimiento mediante el cual se verifica el supuesto a penalizar, conforme el artículo 163 del Reglamento de la Ley de Contrataciones del Estado.*

Estas penalidades se deducen de los pagos a cuenta o del pago final, según corresponda; o si fuera necesario, se cobra del monto resultante de la ejecución de la garantía de fiel cumplimiento.

Estos dos (2) tipos de penalidades pueden alcanzar cada una un monto máximo equivalente al diez por ciento (10%) del monto del contrato vigente, o de ser el caso, del ítem que debió ejecutarse.

Cuando se llegue a cubrir el monto máximo de la penalidad por mora o el monto máximo para otras penalidades, de ser el caso, LA ENTIDAD puede resolver el contrato por incumplimiento.

**CLÁUSULA DÉCIMA CUARTA: RESOLUCIÓN DEL CONTRATO**

Cualquiera de las partes puede resolver el contrato, de conformidad con el numeral 32.3 del artículo 32 y artículo 36 de la Ley de Contrataciones del Estado, y el artículo 164 de su Reglamento. De darse el caso, LA ENTIDAD procederá de acuerdo a lo establecido en el artículo 165 del Reglamento de la Ley de Contrataciones del Estado.

**CLÁUSULA DÉCIMA QUINTA: RESPONSABILIDAD DE LAS PARTES**

Cuando se resuelva el contrato por causas imputables a algunas de las partes, se debe resarcir los daños y perjuicios ocasionados, a través de la indemnización correspondiente. Ello no obsta la aplicación de las sanciones administrativas, penales y pecuniarias a que dicho incumplimiento diere lugar, en el caso que éstas correspondan.

Lo señalado precedentemente no exime a ninguna de las partes del cumplimiento de las demás obligaciones previstas en el presente contrato.

**CLÁUSULA DÉCIMA SEXTA: ANTICORRUPCIÓN**

EL CONTRATISTA declara y garantiza no haber, directa o indirectamente, o tratándose de una persona jurídica a través de sus socios, integrantes de los órganos de administración, apoderados, representantes legales, funcionarios, asesores o personas vinculadas a las que se refiere el artículo 7 del Reglamento de la Ley de Contrataciones del Estado, ofrecido, negociado o efectuado, cualquier pago o, en general, cualquier beneficio o incentivo ilegal en relación al contrato.

Asimismo, el CONTRATISTA se obliga a conducirse en todo momento, durante la ejecución del contrato, con honestidad, probidad, veracidad e integridad y de no cometer actos ilegales o de corrupción, directa o indirectamente o a través de sus socios, accionistas, participacionistas, integrantes de los órganos de administración, apoderados, representantes legales, funcionarios, asesores y personas vinculadas a las que se refiere el artículo 7 del Reglamento de la Ley de Contrataciones del Estado.

<sup>20</sup> En caso que el objeto de la contratación sea la supervisión de la obra, incluir obligatoriamente esta penalidad.

Además, EL CONTRATISTA se compromete a i) comunicar a las autoridades competentes, de manera directa y oportuna, cualquier acto o conducta ilícita o corrupta de la que tuviera conocimiento; y ii) adoptar medidas técnicas, organizativas y/o de personal apropiadas para evitar los referidos actos o prácticas.

Finalmente, EL CONTRATISTA se compromete a no colocar a los funcionarios públicos con los que deba interactuar, en situaciones reñidas con la ética. En tal sentido, reconoce y acepta la prohibición de ofrecerles a éstos cualquier tipo de obsequio, donación, beneficio y/o gratificación, ya sea de bienes o servicios, cualquiera sea la finalidad con la que se lo haga.

#### **CLÁUSULA DÉCIMA SÉTIMA: MARCO LEGAL DEL CONTRATO**

Sólo en lo no previsto en este contrato, en la Ley de Contrataciones del Estado y su Reglamento, en las directivas que emita el OSCE y demás normativa especial que resulte aplicable, serán de aplicación supletoria las disposiciones pertinentes del Código Civil vigente, cuando corresponda, y demás normas de derecho privado.

#### **CLÁUSULA DÉCIMA OCTAVA: SOLUCIÓN DE CONTROVERSIAS<sup>21</sup>**

Las controversias que surjan entre las partes durante la ejecución del contrato se resuelven mediante conciliación o arbitraje, según el acuerdo de las partes.

Cualquiera de las partes tiene derecho a iniciar el arbitraje a fin de resolver dichas controversias dentro del plazo de caducidad previsto en la Ley de Contrataciones del Estado y su Reglamento.

Facultativamente, cualquiera de las partes tiene el derecho a solicitar una conciliación dentro del plazo de caducidad correspondiente, según lo señalado en el artículo 224 del Reglamento de la Ley de Contrataciones del Estado, sin perjuicio de recurrir al arbitraje, en caso no se llegue a un acuerdo entre ambas partes o se llegue a un acuerdo parcial. Las controversias sobre nulidad del contrato solo pueden ser sometidas a arbitraje.

El Laudo arbitral emitido es inapelable, definitivo y obligatorio para las partes desde el momento de su notificación, según lo previsto en el numeral 45.21 del artículo 45 de la Ley de Contrataciones del Estado.

#### **CLÁUSULA DÉCIMA NOVENA: FACULTAD DE ELEVAR A ESCRITURA PÚBLICA**

Cualquiera de las partes puede elevar el presente contrato a Escritura Pública corriendo con todos los gastos que demande esta formalidad.

#### **CLÁUSULA VIGÉSIMA: DOMICILIO PARA EFECTOS DE LA EJECUCIÓN CONTRACTUAL**

Las partes declaran el siguiente domicilio para efecto de las notificaciones que se realicen durante la ejecución del presente contrato:

DOMICILIO DE LA ENTIDAD: [.....]

DOMICILIO DEL CONTRATISTA: [CONSIGNAR EL DOMICILIO SEÑALADO POR EL POSTOR GANADOR DE LA BUENA PRO AL PRESENTAR LOS REQUISITOS PARA EL PERFECCIONAMIENTO DEL CONTRATO]

La variación del domicilio aquí declarado de alguna de las partes debe ser comunicada a la otra parte, formalmente y por escrito, con una anticipación no menor de quince (15) días calendario.

De acuerdo con las bases integradas, la oferta y las disposiciones del presente contrato, las partes lo firman por duplicado en señal de conformidad en la ciudad de [.....] al [CONSIGNAR FECHA].

<sup>21</sup> De acuerdo con el numeral 225.3 del artículo 225 del Reglamento, las partes pueden recurrir al arbitraje ad hoc cuando las controversias deriven de procedimientos de selección cuyo valor referencial sea menor o igual a cinco millones con 00/100 soles (S/ 5 000 000,00).

**BASES INTEGRADAS**

**EMPRESA REGIONAL DE SERVICIO PÚBLICO DE ELECTRICIDAD DEL CENTRO S.A.**

**Adjudicación Simplificada N°54-2023–Electrocentro S.A. – Segunda Convocatoria**

\_\_\_\_\_  
“LA ENTIDAD”

\_\_\_\_\_  
“EL CONTRATISTA”

**Importante**

*Este documento puede firmarse digitalmente si ambas partes cuentan con firma digital, según la Ley N° 27269, Ley de Firmas y Certificados Digitales<sup>22</sup>.*

<sup>22</sup> Para mayor información sobre la normativa de firmas y certificados digitales ingresar a:  
<https://www.indecopi.gob.pe/web/firmas-digitales/firmar-y-certificados-digitales>

## CAPÍTULO VI

### CONSTANCIA DE PRESTACIÓN DE CONSULTORÍA DE OBRA

De conformidad con el artículo 169 del Reglamento, se deja expresa constancia de la culminación de la prestación derivada del contrato mencionado en el numeral 3 del presente documento.

<b>1 DATOS DEL DOCUMENTO</b>	Número del documento					
	Fecha de emisión del documento					
<b>2 DATOS DEL CONTRATISTA</b>	Nombre, denominación o razón social					
	RUC					
	EN CASO EL CONTRATISTA SEA UN CONSORCIO, ADEMÁS SE DEBERÁ REGISTRAR LA SIGUIENTE INFORMACIÓN:					
	Nombre o razón social del integrante del consorcio	RUC	%	Descripción de las obligaciones		
<b>3 DATOS DEL CONTRATO</b>	Número del contrato					
	Tipo y número del procedimiento de selección					
	Objeto del contrato	Elaboración de Expediente Técnico	Supervisión de la elaboración del Expediente Técnico	Supervisión de Obra		
	Descripción del objeto del contrato					
	Fecha de suscripción del contrato					
	Monto total ejecutado del contrato					
	Plazo de ejecución contractual	Plazo original				días calendario
		Ampliación(es) de plazo				días calendario
		Total plazo				días calendario
		Fecha de inicio de la consultoría de obra				
	Fecha final de la consultoría de obra					

En caso de elaboración de Expediente Técnico

<b>4 DATOS DEL EXPEDIENTE TÉCNICO</b>	Denominación del proyecto					
	Ubicación del proyecto					
	Monto del presupuesto					

En caso de Supervisión de Obras

<b>5 DATOS DE LA OBRA</b>	Denominación de la obra					
	Ubicación de la obra					
	Número de adicionales de obra					
	Monto total de los adicionales					
	Número de deductivos					



**BASES INTEGRADAS****EMPRESA REGIONAL DE SERVICIO PÚBLICO DE ELECTRICIDAD DEL CENTRO S.A.****Adjudicación Simplificada N°54-2023–Electrocentro S.A. – Segunda Convocatoria**

	Monto total de los deductivos	
	Monto total de la obra	
<b>6 APLICACIÓN DE PENALIDADES</b>	Monto de las penalidades por mora	
	Monto de otras penalidades	
	Monto total de las penalidades aplicadas	
<b>7 DATOS DE LA ENTIDAD</b>	Nombre de la Entidad	
	RUC de la Entidad	
	Nombres y apellidos del funcionario que emite la constancia	
	Cargo que ocupa en la Entidad	
	Teléfono de contacto	
<b>8</b>	<b>NOMBRE, FIRMA Y SELLO DEL FUNCIONARIO COMPETENTE</b>	



# ANEXOS



**ANEXO N° 1****DECLARACIÓN JURADA DE DATOS DEL POSTOR**

Señores

**COMITÉ DE SELECCIÓN****ADJUDICACIÓN SIMPLIFICADA N°54-2023-Electrocentro S.A. – Segunda convocatoria**

Presente.-

El que se suscribe, [.....], postor y/o Representante Legal de [CONSIGNAR EN CASO DE SER PERSONA JURÍDICA], identificado con [CONSIGNAR TIPO DE DOCUMENTO DE IDENTIDAD] N° [CONSIGNAR NÚMERO DE DOCUMENTO DE IDENTIDAD], con poder inscrito en la localidad de [CONSIGNAR EN CASO DE SER PERSONA JURÍDICA] en la Ficha N° [CONSIGNAR EN CASO DE SER PERSONA JURÍDICA] Asiento N° [CONSIGNAR EN CASO DE SER PERSONA JURÍDICA], **DECLARO BAJO JURAMENTO** que la siguiente información se sujeta a la verdad:

Nombre, Denominación o Razón Social :			
Domicilio Legal :			
RUC :	Teléfono(s) :		
MYPE <sup>23</sup>	Sí	No	
Correo electrónico :			

**Autorización de notificación por correo electrónico:**

Autorizo que se notifiquen al correo electrónico indicado las siguientes actuaciones:

1. Solicitud de reducción de la oferta económica.
2. Solicitud de subsanación de los requisitos para perfeccionar el contrato.
3. Solicitud para presentar los documentos para perfeccionar el contrato, según orden de prelación, de conformidad con lo previsto en el artículo 141 del Reglamento.
4. Respuesta a la solicitud de acceso al expediente de contratación.

Asimismo, me comprometo a remitir la confirmación de recepción, en el plazo máximo de dos (2) días hábiles de recibida la comunicación.

[CONSIGNAR CIUDAD Y FECHA]

.....  
**Firma, Nombres y Apellidos del postor o Representante legal, según corresponda**

**Importante**

*La notificación dirigida a la dirección de correo electrónico consignada se entenderá válidamente efectuada cuando la Entidad reciba acuse de recepción.*

**Importante**

<sup>23</sup> Esta información será verificada por la Entidad en la página web del Ministerio de Trabajo y Promoción del Empleo en la sección consulta de empresas acreditadas en el REMYPE en el link <http://www2.trabajo.gob.pe/servicios-en-linea-2-2/> y se tendrá en consideración, en caso el postor ganador de la buena pro solicite la retención del diez por ciento (10%) del monto del contrato, en calidad de garantía de fiel cumplimiento, según lo señalado en el numeral 149.4 del artículo 149 y el numeral 151.2 del artículo 151 del Reglamento. Asimismo, dicha información se tendrá en cuenta en caso de empate, conforme a lo previsto en el artículo 91 del Reglamento.

*Cuando se trate de consorcios, la declaración jurada es la siguiente:*

## ANEXO N° 1

## DECLARACIÓN JURADA DE DATOS DEL POSTOR

Señores

**COMITÉ DE SELECCIÓN****ADJUDICACIÓN SIMPLIFICADA N°54-2023-Electrocentro S.A. – Segunda convocatoria**

Presente.-

El que se suscribe, [...], representante común del consorcio [CONSIGNAR EL NOMBRE DEL CONSORCIO], identificado con [CONSIGNAR TIPO DE DOCUMENTO DE IDENTIDAD] N° [CONSIGNAR NÚMERO DE DOCUMENTO DE IDENTIDAD], **DECLARO BAJO JURAMENTO** que la siguiente información se sujeta a la verdad:

Datos del consorciado 1				
Nombre, Denominación o Razón Social :				
Domicilio Legal :				
RUC :	Teléfono(s) :			
MYPE <sup>24</sup>		Sí	No	
Correo electrónico :				

Datos del consorciado 2				
Nombre, Denominación o Razón Social :				
Domicilio Legal :				
RUC :	Teléfono(s) :			
MYPE <sup>25</sup>		Sí	No	
Correo electrónico :				

Datos del consorciado ...				
Nombre, Denominación o Razón Social :				
Domicilio Legal :				
RUC :	Teléfono(s) :			
MYPE <sup>26</sup>		Sí	No	
Correo electrónico :				

**Autorización de notificación por correo electrónico:**

Correo electrónico del consorcio:

Autorizo que se notifiquen al correo electrónico indicado las siguientes actuaciones:

1. Solicitud de reducción de la oferta económica.
2. Solicitud de subsanación de los requisitos para perfeccionar el contrato.

<sup>24</sup> Esta información será verificada por la Entidad en la página web del Ministerio de Trabajo y Promoción del Empleo en la sección consulta de empresas acreditadas en el REMYPE en el link <http://www2.trabajo.gob.pe/servicios-en-linea-2-2/> y se tendrá en consideración, en caso el consorcio ganador de la buena pro solicite la retención del diez por ciento (10%) del monto del contrato, en calidad de garantía de fiel cumplimiento, según lo señalado en el numeral 149.4 del artículo 149 y el numeral 151.2 del artículo 151 del Reglamento. Asimismo, dicha información se tendrá en cuenta en caso de empate, conforme a lo previsto en el artículo 91 del Reglamento. Para dichos efectos, todos los integrantes del consorcio deben acreditar la condición de micro o pequeña empresa.

<sup>25</sup> Ibidem.

<sup>26</sup> Ibidem.



**BASES INTEGRADAS**

**EMPRESA REGIONAL DE SERVICIO PÚBLICO DE ELECTRICIDAD DEL CENTRO S.A.**

**Adjudicación Simplificada N°54-2023–Electrocentro S.A. – Segunda Convocatoria**

3. Solicitud para presentar los documentos para perfeccionar el contrato, según orden de prelación, de conformidad con lo previsto en el artículo 141 del Reglamento.
4. Respuesta a la solicitud de acceso al expediente de contratación.

Asimismo, me comprometo a remitir la confirmación de recepción, en el plazo máximo de dos (2) días hábiles de recibida la comunicación.

[CONSIGNAR CIUDAD Y FECHA]

.....  
**Firma, Nombres y Apellidos del representante  
común del consorcio**

**Importante**

*La notificación dirigida a la dirección de correo electrónico consignada se entenderá válidamente efectuada cuando la Entidad reciba acuse de recepción.*



**ANEXO N° 2**

**DECLARACIÓN JURADA**

**(ART. 52 DEL REGLAMENTO DE LA LEY DE CONTRATACIONES DEL ESTADO)**

Señores

**COMITÉ DE SELECCIÓN**

**ADJUDICACIÓN SIMPLIFICADA N°54-2023-Electrocentro S.A. – Segunda convocatoria**

Presente.-

Mediante el presente el suscrito, postor y/o Representante Legal de [CONSIGNAR EN CASO DE SER PERSONA JURÍDICA], declaro bajo juramento:

- i. No haber incurrido y me obligo a no incurrir en actos de corrupción, así como a respetar el principio de integridad.
- ii. No tener impedimento para postular en el procedimiento de selección ni para contratar con el Estado, conforme al artículo 11 de la Ley de Contrataciones del Estado.
- iii. Conocer las sanciones contenidas en la Ley de Contrataciones del Estado y su Reglamento, así como las disposiciones aplicables de la Ley N° 27444, Ley del Procedimiento Administrativo General.
- iv. Participar en el presente proceso de contratación en forma independiente sin mediar consulta, comunicación, acuerdo, arreglo o convenio con ningún proveedor; y, conocer las disposiciones del Decreto Legislativo N° 1034, Decreto Legislativo que aprueba la Ley de Represión de Conductas Anticompetitivas.
- v. Conocer, aceptar y someterme a las bases, condiciones y reglas del procedimiento de selección.
- vi. Ser responsable de la veracidad de los documentos e información que presento en el presente procedimiento de selección.
- vii. Comprometerme a mantener la oferta presentada durante el procedimiento de selección y a perfeccionar el contrato, en caso de resultar favorecido con la buena pro.

[CONSIGNAR CIUDAD Y FECHA]

.....  
**Firma, Nombres y Apellidos del postor o  
Representante legal, según corresponda**

**Importante**

*En el caso de consorcios, cada integrante debe presentar esta declaración jurada, salvo que sea presentada por el representante común del consorcio.*

**ANEXO N° 3**

**DECLARACIÓN JURADA DE CUMPLIMIENTO DE LOS TÉRMINOS DE REFERENCIA**

Señores

**COMITÉ DE SELECCIÓN**

**ADJUDICACIÓN SIMPLIFICADA N°54-2023-Electrocentro S.A. – Segunda convocatoria**

Presente.-

Es grato dirigirme a usted, para hacer de su conocimiento que luego de haber examinado las bases y demás documentos del procedimiento de la referencia y, conociendo todos los alcances y las condiciones detalladas en dichos documentos, el postor que suscribe ofrece el servicio de consultoría de obra [CONSIGNAR EL OBJETO DE LA CONVOCATORIA], de conformidad con los Términos de Referencia que se indican en el numeral 3.1 del Capítulo III de la sección específica de las bases y los documentos del procedimiento.

[CONSIGNAR CIUDAD Y FECHA]

.....  
**Firma, Nombres y Apellidos del postor o  
Representante legal o común, según corresponda**

**Importante**

*Adicionalmente, puede requerirse la presentación de documentación que acredite el cumplimiento de los términos de referencia, conforme a lo indicado en el acápite relacionado al contenido de las ofertas de la presente sección de las bases.*



**ANEXO N° 4**

**DECLARACIÓN JURADA DE PLAZO DE PRESTACIÓN DEL SERVICIO DE CONSULTORÍA DE OBRA**

Señores

**COMITÉ DE SELECCIÓN**

**ADJUDICACIÓN SIMPLIFICADA N°54-2023-Electrocentro S.A. – Segunda convocatoria**

Presente.-

Mediante el presente, con pleno conocimiento de las condiciones que se exigen en las bases del procedimiento de la referencia, me comprometo a prestar el servicio de consultoría de obra objeto del presente procedimiento de selección en el plazo de [CONSIGNAR EL PLAZO OFERTADO].

[CONSIGNAR CIUDAD Y FECHA]

.....  
**Firma, Nombres y Apellidos del postor o  
Representante legal o común, según corresponda**



**ANEXO N° 5**

**PROMESA DE CONSORCIO**

**(Sólo para el caso en que un consorcio se presente como postor)**

Señores

**COMITÉ DE SELECCIÓN**

**ADJUDICACIÓN SIMPLIFICADA N°54-2023-Electrocentro S.A. – Segunda convocatoria**

Presente.-

Los suscritos declaramos expresamente que hemos convenido en forma irrevocable, durante el lapso que dure el procedimiento de selección, para presentar una oferta conjunta a la **ADJUDICACIÓN SIMPLIFICADA N° [CONSIGNAR NOMENCLATURA DEL PROCEDIMIENTO]**.

Asimismo, en caso de obtener la buena pro, nos comprometemos a formalizar el contrato de consorcio, de conformidad con lo establecido por el artículo 140 del Reglamento de la Ley de Contrataciones del Estado, bajo las siguientes condiciones:

a) Integrantes del consorcio

1. [NOMBRE, DENOMINACIÓN O RAZÓN SOCIAL DEL CONSORCIADO 1].

2. [NOMBRE, DENOMINACIÓN O RAZÓN SOCIAL DEL CONSORCIADO 2].

b) Designamos a [CONSIGNAR NOMBRES Y APELLIDOS DEL REPRESENTANTE COMÚN], identificado con [CONSIGNAR TIPO DE DOCUMENTO DE IDENTIDAD] N° [CONSIGNAR NÚMERO DE DOCUMENTO DE IDENTIDAD], como representante común del consorcio para efectos de participar en todos los actos referidos al procedimiento de selección, suscripción y ejecución del contrato correspondiente con [CONSIGNAR NOMBRE DE LA ENTIDAD].

Asimismo, declaramos que el representante común del consorcio no se encuentra impedido, inhabilitado ni suspendido para contratar con el Estado.

c) Fijamos nuestro domicilio legal común en [.....].

d) Las obligaciones que corresponden a cada uno de los integrantes del consorcio son las siguientes:

1. OBLIGACIONES DE [NOMBRE, DENOMINACIÓN O RAZÓN SOCIAL DEL CONSORCIADO 1] [ % ]<sup>27</sup>

[DESCRIBIR LAS OBLIGACIONES DEL CONSORCIADO 1]

2. OBLIGACIONES DE [NOMBRE, DENOMINACIÓN O RAZÓN SOCIAL DEL CONSORCIADO 2] [ % ]<sup>28</sup>

[DESCRIBIR LAS OBLIGACIONES DEL CONSORCIADO 2]

TOTAL OBLIGACIONES

100%<sup>29</sup>

<sup>27</sup> Consignar únicamente el porcentaje total de las obligaciones, el cual debe ser expresado en número entero, sin decimales.

<sup>28</sup> Consignar únicamente el porcentaje total de las obligaciones, el cual debe ser expresado en número entero, sin decimales.

<sup>29</sup> Este porcentaje corresponde a la sumatoria de los porcentajes de las obligaciones de cada uno de los integrantes del consorcio.

**BASES INTEGRADAS**

**EMPRESA REGIONAL DE SERVICIO PÚBLICO DE ELECTRICIDAD DEL CENTRO S.A.**

**Adjudicación Simplificada N°54-2023–Electrocentro S.A. – Segunda Convocatoria**

[CONSIGNAR CIUDAD Y FECHA]

.....  
**Consortiado 1**  
**Nombres, apellidos y firma del Consortiado 1**  
**o de su Representante Legal**  
**Tipo y N° de Documento de Identidad**

.....  
**Consortiado 2**  
**Nombres, apellidos y firma del Consortiado 2**  
**o de su Representante Legal**  
**Tipo y N° de Documento de Identidad**

**Importante**

*De conformidad con el artículo 52 del Reglamento, las firmas de los integrantes del consorcio deben ser legalizadas.*



**BASES INTEGRADAS****EMPRESA REGIONAL DE SERVICIO PÚBLICO DE ELECTRICIDAD DEL CENTRO S.A.****Adjudicación Simplificada N°54-2023–Electrocentro S.A. – Segunda Convocatoria****ANEXO N° 6****OFERTA ECONÓMICA****ÍTEM N° [INDICAR NÚMERO]**

Señores

**COMITÉ DE SELECCIÓN****ADJUDICACIÓN SIMPLIFICADA N°54-2023-Electrocentro S.A. – Segunda convocatoria**Presente.-

Es grato dirigirme a usted, para hacer de su conocimiento que, de acuerdo con las bases, mi oferta económica es la siguiente:

CONCEPTO	OFERTA ECONÓMICA
<b>TOTAL</b>	

La oferta económica en soles incluye todos los tributos, seguros, transporte, inspecciones, pruebas y, de ser el caso, los costos laborales conforme a la legislación vigente, así como cualquier otro concepto que pueda tener incidencia sobre el costo del servicio de consultoría a contratar; excepto la de aquellos postores que gocen de alguna exoneración legal, no incluirán en su oferta económica los tributos respectivos.

[CONSIGNAR CIUDAD Y FECHA]

.....  
**Firma, Nombres y Apellidos del postor o  
Representante legal o común, según corresponda**

**Importante**

- El postor debe consignar el monto total de la oferta económica, sin perjuicio, que de resultar favorecido con la buena pro, presente el detalle de precios unitarios y la estructura de costos para el perfeccionamiento del contrato.*
- En caso que el postor reduzca su oferta, según lo previsto en el artículo 68 del Reglamento, debe presentar nuevamente este Anexo.*
- El postor que goce de alguna exoneración legal, debe indicar que su oferta no incluye el tributo materia de la exoneración, debiendo incluir el siguiente texto:*

*“Mi oferta no incluye [CONSIGNAR EL TRIBUTO MATERIA DE LA EXONERACIÓN]”.*

**BASES INTEGRADAS****EMPRESA REGIONAL DE SERVICIO PÚBLICO DE ELECTRICIDAD DEL CENTRO S.A.****Adjudicación Simplificada N°054-2023–Electrocentro S.A. – Segunda Convocatoria****ANEXO N° 8****EXPERIENCIA DEL POSTOR EN LA ESPECIALIDAD**

Señores

**COMITÉ DE SELECCIÓN****ADJUDICACIÓN SIMPLIFICADA N°54-2023-Electrocentro S.A. – Segunda convocatoria**Presente.-

Mediante el presente, el suscrito detalla la siguiente EXPERIENCIA EN LA ESPECIALIDAD:

Nº	CLIENTE	OBJETO DEL CONTRATO	Nº CONTRATO / O/S / COMPROBANTE DE PAGO	FECHA DEL CONTRATO O CP <sup>30</sup>	FECHA DE LA CONFORMIDAD DE SER EL CASO <sup>31</sup>	EXPERIENCIA PROVENIENTE <sup>32</sup> DE:	MONEDA	IMPORTE <sup>33</sup>	TIPO DE CAMBIO VENTA <sup>34</sup>	MONTO FACTURADO ACUMULADO <sup>35</sup>
1										
2										
3										

<sup>30</sup> Se refiere a la fecha de suscripción del contrato, de la emisión de la Orden de Servicios o de cancelación del comprobante de pago, según corresponda.

<sup>31</sup> Únicamente, cuando la fecha del perfeccionamiento del contrato, sea previa a los diez (10) años anteriores a la fecha de presentación de ofertas, caso en el cual el postor debe acreditar que la conformidad se emitió dentro de dicho periodo.

<sup>32</sup> Si el titular de la experiencia no es el postor, consignar si dicha experiencia corresponde a la matriz en caso que el postor sea sucursal, o fue transmitida por reorganización societaria, debiendo acompañar la documentación sustentatoria correspondiente. Al respecto, según la Opinión N° 216-2017/DTN “Considerando que la sociedad matriz y la sucursal constituyen la misma persona jurídica, la sucursal puede acreditar como suya la experiencia de su matriz”. Del mismo modo, según lo previsto en la Opinión N° 010-2013/DTN, “... en una operación de reorganización societaria que comprende tanto una fusión como una escisión, la sociedad resultante podrá acreditar como suya la experiencia de la sociedad incorporada o absorbida, que se extingue producto de la fusión; asimismo, si en virtud de la escisión se transfiere un bloque patrimonial consistente en una línea de negocio completa, la sociedad resultante podrá acreditar como suya la experiencia de la sociedad escindida, correspondiente a la línea de negocio transmitida. De esta manera, la sociedad resultante podrá emplear la experiencia transmitida, como consecuencia de la reorganización societaria antes descrita, en los futuros procesos de selección en los que participe”.

<sup>33</sup> Se refiere al monto del contrato ejecutado incluido adicionales y reducciones, de ser el caso.

<sup>34</sup> El tipo de cambio venta debe corresponder al publicado por la SBS correspondiente a la fecha de suscripción del contrato, de la emisión de la Orden de Servicios o de cancelación del comprobante de pago, según corresponda.

<sup>35</sup> Consignar en la moneda establecida en las bases.



**BASES INTEGRADAS**  
**EMPRESA REGIONAL DE SERVICIO PÚBLICO DE ELECTRICIDAD DEL CENTRO S.A.**  
**Adjudicación Simplificada N°054-2023–Electrocentro S.A. – Segunda Convocatoria**

Nº	CLIENTE	OBJETO DEL CONTRATO	Nº CONTRATO / O/S / COMPROBANTE DE PAGO	FECHA DEL CONTRATO O CP <sup>30</sup>	FECHA DE LA CONFORMIDAD DE SER EL CASO <sup>31</sup>	EXPERIENCIA PROVENIENTE <sup>32</sup> DE:	MONEDA	IMPORTE <sup>33</sup>	TIPO DE CAMBIO VENTA <sup>34</sup>	MONTO FACTURADO ACUMULADO <sup>35</sup>	
4											
5											
6											
7											
8											
9											
10											
...											
20											
TOTAL											

[CONSIGNAR CIUDAD Y FECHA]

.....  
Firma, Nombres y Apellidos del postor o  
Representante legal o común, según corresponda



**ANEXO N° 9**

**DECLARACIÓN JURADA**  
**(NUMERAL 49.4 DEL ARTÍCULO 49 DEL REGLAMENTO)**

Señores

**COMITÉ DE SELECCIÓN**

**ADJUDICACIÓN SIMPLIFICADA N°54-2023-Electrocentro S.A. – Segunda convocatoria**

Presente.-

Mediante el presente el suscrito, postor y/o Representante Legal de [CONSIGNAR EN CASO DE SER PERSONA JURÍDICA], declaro que la experiencia que acredito de la empresa [CONSIGNAR LA DENOMINACIÓN DE LA PERSONA JURÍDICA] como consecuencia de una reorganización societaria, no se encuentra en el supuesto establecido en el numeral 49.4 del artículo 49 del Reglamento.

[CONSIGNAR CIUDAD Y FECHA]

.....  
**Firma, Nombres y Apellidos del postor o  
Representante legal, según corresponda**

**Importante**

*A efectos de cautelar la veracidad de esta declaración, el postor puede verificar la información de la Relación de Proveedores Sancionados por el Tribunal de Contrataciones del Estado con Sanción Vigente en <http://portal.osce.gob.pe/rnp/content/relación-de-proveedores-sancionados>.*

*También le asiste dicha facultad al órgano encargado de las contrataciones o al órgano de la Entidad al que se le haya asignado la función de verificación de la oferta presentada por el postor ganador de la buena pro.*

**ANEXO N° 11**

**SOLICITUD DE BONIFICACIÓN DEL CINCO POR CIENTO (5%) POR TENER LA CONDICIÓN DE MICRO Y PEQUEÑA EMPRESA**

Señores

**COMITÉ DE SELECCIÓN**

**ADJUDICACIÓN SIMPLIFICADA N°54-2023-Electrocentro S.A. – Segunda convocatoria**

Presente.-

Mediante el presente el suscrito, postor y/o Representante legal de [CONSIGNAR EN CASO DE SER PERSONA JURÍDICA], solicito la asignación de la bonificación del cinco por ciento (5%) sobre el puntaje total obtenido, debido a que mi representada cuenta con la condición de micro y pequeña empresa.

[CONSIGNAR CIUDAD Y FECHA]

.....  
**Firma, Nombres y Apellidos del postor o Representante legal o común, según corresponda**

**Importante**

- *Para asignar la bonificación, el órgano encargado de las contrataciones o comité de selección, según corresponda, verifica la página web del Ministerio de Trabajo y Promoción del Empleo en la sección consulta de empresas acreditadas en el REMYPE en el link <http://www2.trabajo.gob.pe/servicios-en-linea-2-2/>.*
- *Para que un consorcio pueda acceder a la bonificación, cada uno de sus integrantes debe cumplir con la condición de micro y pequeña empresa.*



**ANEXO N° 12**

**AUTORIZACIÓN DE NOTIFICACIÓN DE LA DECISIÓN DE LA ENTIDAD SOBRE LA  
SOLICITUD DE AMPLIACIÓN DE PLAZO MEDIANTE MEDIOS ELECTRÓNICOS DE  
COMUNICACIÓN**

**(DOCUMENTO A PRESENTAR EN EL PERFECCIONAMIENTO DEL CONTRATO)**

Señores

**ÓRGANO ENCARGADO DE LAS CONTRATACIONES**

**ADJUDICACIÓN SIMPLIFICADA N°54-2023-Electrocentro S.A. – Segunda convocatoria**

Presente.-

El que se suscribe, [.....], postor adjudicado y/o Representante Legal de [CONSIGNAR EN CASO DE SER PERSONA JURÍDICA], identificado con [CONSIGNAR TIPO DE DOCUMENTO DE IDENTIDAD] N° [CONSIGNAR NÚMERO DE DOCUMENTO DE IDENTIDAD], autorizo que durante la ejecución del contrato se me notifique al correo electrónico [INDICAR EL CORREO ELECTRÓNICO] lo siguiente:

✓ Notificación de la decisión de la Entidad respecto a la solicitud de ampliación de plazo.

[CONSIGNAR CIUDAD Y FECHA]

.....  
**Firma, Nombres y Apellidos del postor o  
Representante legal o común, según  
corresponda**

**Importante**

*La notificación de la decisión de la Entidad respecto a la solicitud de ampliación de plazo se efectúa por medios electrónicos de comunicación, siempre que se cuente con la autorización correspondiente y sea posible obtener un acuse de recibo a través del mecanismo utilizado.*



**ANEXO N° 13****DECLARACIÓN JURADA DE INTERESES PARA PROVEEDORES  
(Art. 21.4 Código de Ética y Conducta)****(DOCUMENTO A PRESENTAR EN EL PERFECCIONAMIENTO DEL CONTRATO)**

Señores

**ÓRGANO ENCARGADO DE LAS CONTRATACIONES****ADJUDICACIÓN SIMPLIFICADA N°54-2023-Electrocentro S.A. – Segunda convocatoria**

Presente.-

Por el presente yo, ..... identificado con DNI N°....., representante legal de la Empresa

..... con RUC N°..... y domicilio en ....., declaro bajo juramento y en honor a la verdad:

RESPECTO DE ALGÚN TIPO DE VÍNCULO DE PARENTESCO DE CONSANGUINIDAD Y/O AFINIDAD:	EXISTE VINCULACIÓN	
	SI	NO
Entre mi persona y algún(os) trabajador(es) de la empresa		
Entre los trabajadores asignados al servicio prestado o bien que está adquiriendo la Empresa.		

En caso de haber marcado la alternativa SI en cualquier de las alternativas precedentes, detallar el o los casos por los cuales se configura la vinculación e indicar en las líneas siguientes, así como el vínculo de parentesco que lo une a dicha persona:

EMPRESA/ÁREA/ TRABAJADOR/SOCIO	NOMBRE DEL PARIENTE	TIPO DE VÍNCULO (Ej: madre, hermano, etc.)

Asimismo, me comprometo a informar de inmediato, vía correo electrónico y/o carta, a la Gerencia de Administración y Finanzas de la Empresa contratante, en caso alguna persona con vínculo familiar hasta el 2° grado de consanguinidad o afinidad, o con la que mantenga la condición de socio, ingrese a laborar a mi Empresa y sea asignado a cualquiera de las Empresas del Grupo Distriluz, de manera directa o indirecta (terceros).

Finalmente, manifiesto que lo declarado en el presente documento responde a la verdad y soy plenamente consciente de que, en caso se demuestre, que lo declarado es falso, estoy sujeto a las medidas legales y denuncias que las Empresas del Grupo Distriluz estimen realizar, firmando la misma en señal de plena y total conformidad.

- Ciudad-, - Día- de        de

\_\_\_\_\_  
DNI N°

**FORMATO DE DECLARACIÓN JURADA SOBRE PROHIBICIONES E INCOMPATIBILIDADES**

**(A ser presentado dentro de los Requisitos para Perfeccionar el Contrato)**

Yo, \_\_\_\_\_ identificado con DNI N°, declaro bajo juramento:

- a) Cumplir con las obligaciones consignadas en el artículo 3 de la Ley N° 31564 y artículo 16 de su Reglamento, esto es:
- Guardar secreto, reserva o confidencialidad de los asuntos o información que, por ley expresa, tengan dicho carácter. Esta obligación se extiende aun cuando el vínculo laboral o contractual con la entidad pública se hubiera extinguido y mientras la información mantenga su carácter de secreta, reservada o confidencial.
  - No divulgar ni utilizar información que, sin tener reserva legal expresa, pudiera resultar privilegiada por su contenido relevante, empleándola en su beneficio o de terceros, o en perjuicio o desmedro del Estado o de terceros.
- b) Abstenerme de intervenir en los casos que se configure el supuesto de impedimento señalado en el artículo 5 de la Ley N° 31564 y en los artículos 10 y 11 de su Reglamento.
- c) No hallarme incurso en ninguno de los impedimentos señalados en los numerales 11.3 y 11.4 del artículo 11 del Reglamento de la Ley N° 31564.

Suscribo la presente declaración jurada manifestando que la información presentada se sujeta al principio de presunción de veracidad del numeral 1.7 del artículo IV del TUO de la Ley N° 27444, Ley del Procedimiento Administrativo General.

Si lo declarado no se ajusta a lo anteriormente mencionado, me sujeto a lo establecido en el artículo 438 del Código Penal y las demás responsabilidades administrativas, civiles y/o penales que correspondan, conforme al marco legal vigente.

Fecha:

Firma

N° DNI:

**BASES INTEGRADAS****EMPRESA REGIONAL DE SERVICIO PÚBLICO DE ELECTRICIDAD DEL CENTRO S.A.**  
**Adjudicación Simplificada N°054-2023-Electrocentro S.A. – Segunda Convocatoria****(A ser presentado dentro de los Requisitos para Perfeccionar el Contrato)**

FORMATO DE CONOCIMIENTO DEL PROVEEDOR									
SISTEMA DE PREVENCIÓN DE LAVADO DE ACTIVOS Y FINANCIAMIENTO DEL TERRORISMO - D.L. 1249-2016, 26-NOV_2016									
Las empresas del Grupo DISTRILUZ, son sujeto obligado a reportar en el marco del Sistema de Prevención de Lavado de Activos y Financiamiento del Terrorismo.									
								FECHA	
								/ /	
Proveedor nuevo <input type="checkbox"/> Proveedor antiguo <input type="checkbox"/> Cambio de razón social <input type="checkbox"/>									
RAZÓN SOCIAL								PAIS Y CIUDAD (donde realiza sus operaciones)	
DIRECCIÓN								RUC/DNI/CE	
E-MAIL								TELÉFONO	
								CIU ACTIVIDADES IN EI	
								DESCRIPCIÓN CIU	
<b>Nombre representante legal (firmante):</b> _____ Nacionalidad _____ - ¿Ha desempeñado un cargo público en los últimos 5 años? (PEP) (*) Si <input type="checkbox"/> No <input type="checkbox"/> Tipo de documento _____ - Si respondió SI: Señale su Cargo: _____ Entidad: _____ N° de documento _____									
<b>Nombre dueño / accionista / socio:</b> _____ % Participación _____ % Nacionalidad _____ - ¿Ha desempeñado un cargo público en los últimos 5 años? (PEP) (*) Si <input type="checkbox"/> No <input type="checkbox"/> Tipo de documento _____ - Si respondió SI: Señale su Cargo: _____ Entidad: _____ N° de documento _____									
<b>Nombre dueño / accionista / socio:</b> _____ % Participación _____ % Nacionalidad _____ - ¿Ha desempeñado un cargo público en los últimos 5 años? (PEP) (*) Si <input type="checkbox"/> No <input type="checkbox"/> Tipo de documento _____ - Si respondió SI: Señale su Cargo: _____ Entidad: _____ N° de documento _____									
<b>Nombre dueño / accionista / socio:</b> _____ % Participación _____ % Nacionalidad _____ - ¿Ha desempeñado un cargo público en los últimos 5 años? (PEP) (*) Si <input type="checkbox"/> No <input type="checkbox"/> Tipo de documento _____ - Si respondió SI: Señale su Cargo: _____ Entidad: _____ N° de documento _____									
<b>DATOS DE REGISTROS PÚBLICOS (PJ)</b>									
Zona Registral									
Partida Electrónica/Ficha N°									
N° de asiento: constitución de la empresa									
N° de asiento: poderes representante legal									
<b>SUJETO OBLIGADO (Empresa que debe contar con un Sistema de Prevención de Lavado de Activos de acuerdo a Ley)</b>									
¿La empresa es sujeto obligado?		Si <input type="checkbox"/> No <input type="checkbox"/>		En caso afirmativo, pasar a la siguiente pregunta					
¿Cuenta con Oficial de Cumplimiento?		Si <input type="checkbox"/> No <input type="checkbox"/>		¿Inscrito en SBS?		Si <input type="checkbox"/> No <input type="checkbox"/>		En trámite <input type="checkbox"/>	
<b>INFORMACIÓN ADICIONAL (PJ)</b>									
Explicar brevemente la Naturaleza del giro del negocio, señalar principales clientes, campo de acción en zonas geográficas, etc.									
Señalar principales servicios o productos que brinda:									
Listar sucursales o ciudades donde opera:									
¿La empresa cotiza en Bolsa de Valores?		Si <input type="checkbox"/> No <input type="checkbox"/>							
¿La empresa es materia de Auditorías Externas?		Si <input type="checkbox"/> No <input type="checkbox"/>							
¿Ha contratado con <<Empresa del Grupo Distriluz>> en los últimos 5 años		Si <input type="checkbox"/> No <input type="checkbox"/>		Indicar Nro. Contrato o Nro. Ordenes de Servicio					
<b>CONSIDERACIONES ESPECIALES</b>									
1. La información brindada por el PROVEEDOR tiene carácter de declaración jurada y es de carácter confidencial.									
2. En caso algún accionista, socio o representante legal vinculado del PROVEEDOR sea PEP, cada uno deberá completar el formulario PEP (Anexo 02).									
3. El PROVEEDOR tiene la obligación de comunicar los cambios en la información contenida en el presente documento y remitir el sustento correspondiente.									
DECLARACIÓN JURADA: Por medio del presente declaro bajo juramento como REPRESENTANTE LEGAL que a la fecha de suscripción del presente documento no tengo antecedentes penales y ninguno de los accionistas, vinculados a procedimientos referidos a lavado de activo o financiamiento de terrorismo o a delitos de cohecho activo transnacional, cohecho activo genérico cohecho activo específico, colusión simple y agravada, tráfico de influencias.									
DECLARACIÓN JURADA: Por medio de la presente, en calidad de Representante Legal de la empresa conforme a los poderes inscritos en la Partida Electrónica del Registro de Personas Jurídicas declaro bajo juramento que a la fecha de suscripción del presente documento la empresa no ha estado incurso en procedimientos referidos a lavado de activo o financiamiento de terrorismo o a delitos de cohecho activo transnacional, cohecho activo genérico cohecho activo específico, colusión simple y agravada, tráfico de influencias.									
								del mes de _____ del año _____	
Nombre, Firma y Sello del Representante Legal: _____									
Colaborador del Grupo DISTRILUZ _____									

## (A ser presentado dentro de los Requisitos para Perfeccionar el Contrato)

## FORMULARIO: PERSONA EXPUESTA POLÍTICAMENTE (PEP)

De acuerdo a lo dispuesto por el Reglamento de Gestión de Riesgos de Lavado de Activos, aprobado mediante resolución SBS N°369-2018, se le solicita registrar la siguiente información:

## Campos Obligatorios para ser llenados por el PEP:

Nombres	<input type="text"/>		
Apellido Paterno	<input type="text"/>	Apellido Materno	<input type="text"/>
Tipo de Documento de Identidad	<input type="checkbox"/> DNI <input type="checkbox"/> Carné Extranjería <input type="checkbox"/> Pasaporte <input type="checkbox"/> Otros (detallar) <input type="text"/>		
Número de Documento	<input type="text"/>		
Nacionalidad	<input type="text"/>	Residencia	<input type="text"/>
Dirección	<input type="text"/>		
Teléfono Fijo	<input type="text"/>	Teléfono Celular	<input type="text"/>
Correo Electrónico	<input type="text"/>		
Cargo que desempeña o ha desempeñado (*)	<input type="text"/>		
Institución / Organismo Público / Organismo Internacional (*)	<input type="text"/>		
Fecha de Inicio en el cargo	<input type="text"/>	Fecha de Cese	<input type="text"/>

**Información de familiares hasta SEGUNDO grado de consanguinidad o afinidad** (padres, hijos, cónyuge, padres del cónyuge, hijos del cónyuge, hijos del cónyuge, abuelos, hermanos, nietos, abuelos del cónyuge, hermanos del cónyuge):

Nombres y Apellidos completos	Tipo de Documento	Número de Documento	Parentesco	Comentarios

**Información de personas jurídicas donde un PEP tiene el 25% o más de participación en el capital social, aporte o participación** (de ser el caso):

Razón Social	N° RUC	Dirección de la Empresa

(\*) Acorde a lo descrito en el listado de cargos que son considerados PEP

del mes de  del año

Firma de PEP :

DNI N°:



**BASES INTEGRADAS**

**EMPRESA REGIONAL DE SERVICIO PÚBLICO DE ELECTRICIDAD DEL CENTRO S.A.**

**Adjudicación Simplificada N°054-2023–Electrocentro S.A. – Segunda Convocatoria**

**JHANS DE LA CRUZ BRAÑEZ**

**NOMBRE Y FIRMA DEL PRESIDENTE DEL COMITÉ DE SELECCIÓN**

**EFRAIN DE LA CRUZ BEJARANO**

**NOMBRE Y FIRMA DEL PRIMER MIEMBRO**

**RAÚL JAVIER CALDERON ORIHUELA**

**NOMBRE Y FIRMA DEL SEGUNDO MIEMBRO**

