

Nº 012-2023

Lima, 06 de Setiembre del 2023

SEÑORES : MINISTERIO DE EDUCACION

ATENCIÓN : Sra. Elvira Pacherras Mendives
Directora DEBEDSAR

ASUNTO : INFORME DE RESULTADOS DE LA PRIMERA EVALUACION DE
MUESTRAS PRESENTADAS.


REFERENCIA : Orden de servicio 0011278, Servicio especializado en inspección por atributos de muestras presentadas en el procedimiento de selección para adquisición de Kits de uniformes para los 24 colegios de alto rendimiento

Estimados Srs.

Sirva la presente para saludarlos y al mismo tiempo Presentar el "Informe de Resultados de la evaluación de muestras presentadas por los diferentes postores al proceso de la Referencia".

Esta evaluación se lleva a cabo como parte de la Orden de Servicio Nº 11278 (Primera etapa), asignada a mi persona, esta evaluación busca verificar el cumplimiento de las Especificaciones Técnicas de las muestras presentadas al proceso de selección de la referencia.

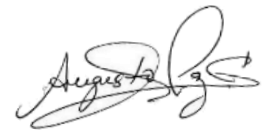
Sin otro particular, quedo agradecido por la confianza depositada en mi persona. Atentamente.,



Augusto Edward Paz Campaña

DNI : 07945812

Registro CIP : 198030



I. PROCEDIMIENTO:

- a. Revisar la confección de las prendas, si están de acuerdo a las especificaciones técnicas exigidas en las bases.
- b. Verificar medidas, acabados, detalles de simetría y armonía de sus partes, costuras, ensanches y formas, siendo necesario para ello desarmar parcialmente la prenda o según la necesidad y especialidad.
- c. De existir contradicción entre el mismo texto y/o gráfico y de no existir consulta y/o la respuesta a la consulta sea ambigua y/o poco clara, ésta no será motivo de observancia.
- d. Tomar nota de las observaciones y/o diferencias encontradas en la revisión de las prendas.

OBSERVACIONES DEL COMITÉ

Con respecto a las observaciones realizadas por en el Memorando 02-2023 por el Comité de adjudicación, se ha realizado un procedimiento de revisión y revaluación de todas las observaciones y medidas indicadas en el Memorando, efectuándose las siguientes modificaciones en el informe:

- 1- Con relación a la observación sobre la falta de información sobre las características de la tela y accesorios. se ha incluido la evaluación de todos los elementos incluidos en la Ficha de homologación de cada artículo, emitiéndose el informe sobre el cumplimiento e incumplimiento de los mismos
- 2- Con respecto a algunas medidas faltantes en el informe, con respecto a las indicadas en la ficha de homologación de cada artículo, se ha procedido a revisar y completar todas las medidas faltantes con respecto a la ficha
- 3- Con relación a la observación sobre los nombres de las prendas incluidas en el informe, se ha procedido a uniformizar los nombres de los artículos de acuerdo con las fichas de homologación
- 4- Con respecto algunas medidas de los reportes que no coincidían con las consignadas en las evidencias fotográficas presentadas, se ha vuelto a revaluar estas mediciones y se ha subsanado en el informe actual, como por ejemplo la observación sobre la medida del largo de manga desde el escote de la casaca de interlock y de la medida del ancho de cadera del pantalón corto short, que han sido corregidas en el presente informe
- 5- Con respecto a los nombres de algunas medidas que no coincidían con la ficha de homologación, se ha procedido a revisar y uniformizar estos nombres de acuerdo con las fichas.
- 6- En relación con las observaciones del Comité de adjudicación del día 04 de Setiembre, se ha procedido a incorporar las evidencias presentadas en las otras tablas que está solicitando el Comité , también se han rectificado 2 medidas que por un error de tipeo se había presentado equivocadas, del mismo modo se han agregado las evidencia fotográficas solicitadas por el Comité que evidencian algunas observaciones que no estaban presentes en el informe anterior, también se ha añadido el resumen con los ítems de la ficha de homologación en los que se han identificado defectos.



RESUMEN

ITEM	DESCRIPCIÓN	POSTOR	RESULTADO
01	Buzo (casaca, pantalón, pantalón corto) camiseta manga corta, casaca tafetán, gorro	SJAL	NO CUMPLE
01	Buzo (casaca, pantalón, pantalón corto) camiseta manga corta, casaca tafetán, gorro	YZEG	NO CUMPLE
01	Buzo (casaca, pantalón, pantalón corto) camiseta manga corta, casaca tafetán, gorro	XPUZ	CUMPLE






ITEM PAQUETE N°01

BUZO (CASACA, PANTALÓN Y SHORT), POLO, CASACA PARA
EL FRIO

POSTOR : SJAL






º	Características	Especificaciones	Resultado
Tela principal CAMISETA MANGA CORTA DE JERSEY SJAL			
1	Tipo de tejido	Punto	Del N° 1 al 10 cumple de acuerdo con EE.TT
2	Ligamento	Jersey	
3	Título	20/1 Ne ± 2 Ne	
4	Composición	100 % algodón peinado	
5	Gramaje	190 g/m² ± 5 %	
6	Color	Blanco - Precisado por la entidad (véase nota 01)	
7	Acabado	Siliconado y suavizado	
8	Solidez del color a la luz (20 AFU)	3,5 mínimo	
9	Estabilidad dimensional (largo y ancho)	± 5 %	
10	Resistencia al Pilling	3,5 mínimo	
Insumos			
Tela de cuello			
11	Tipo de tejido	Rib 1X1	Del N° 11 al 19 cumple de acuerdo con EE.TT
12	Composición	97 % algodón peinado y 3 %spandex.	
13	Gramaje	280 g/m² mínimo	
14	Título	20/1 Ne , Spandex 40 De	
15	Color	Al tono de la prenda	
16	Acabado	Suavizado	
Hilo de costura			
17	Composición	100 % poliéster spun	
18	Color	Blanco	
19	Título	40/2 Ne	
Etiquetas (Referencia: Resolución N°2109 Reglamento Técnico Andino y su modificatoria para el Etiquetado de Confecciones)			
Etiqueta de marca			
20	Material	100 % poliéster satinado	Del N° 20 al 25 cumple de acuerdo con EE.TT
21	Color	Blanco	
22	Color de letra	Negro	
23	Ancho	4 cm máximo	
24	Largo	7 cm máximo	
25	Tipo de arte	Estampado o bordado	
Etiqueta talla			
26	Material	100 % poliéster	Del N° 26 al 29 cumple de acuerdo con EE.TT
27	Ancho	1 cm ± 0,2 cm	



28	Largo	3 cm ± 0,5 cm	
29	Tipo de arte	Bordado	
	Etiqueta composición		
30	Material	100% poliéster o 100% poliamida	Del N° 30 al 33 cumple de acuerdo con EE.TT
31	Ancho	2,5 cm ± 0,5 cm	
32	Largo	6 cm ± 0,5 cm	
33	Tipo	Impreso	
N°	Características	Especificaciones	Resultado
Confección			
Camiseta de manga corta con cuello redondo, tapetera de hombro a hombro hasta faldón con recubierto (véase gráfico 1).			
Cuello			
34	Unión de cuello	Costura recta	Del N° 34 al 36 cumple de acuerdo con EE.TT
35	Margen de costura	3/8"	
36	Regulación de puntadas por pulgada	16 ppp ± 1 ppp	
Unión de hombros			
37	Unión de hombros	Remalle	N° 37 y 38 cumplen de acuerdo con EE.TT
38	Margen de costura	3/16"	
Pegado de cuello			
39	Pegado de cuello	Remalle	Cumple de acuerdo con EE.TT los N° 39-al 42. Según tabla de medidas: la Medida de caída de escote delantero es incorrecta , No cumple con EE.TT. Ver figura 3
40	Margen de costura	3/16"	
41	Fijado de etiquetas de marca y talla	Costura recta	
42	Ubicación de fijado de etiquetas de marca y talla	Centrado en escote de espalda	
43	Asentado de cuello en todo el contorno	Recubierto de 2 agujas	N° 43 y 44 cumplen de acuerdo con EE.TT
44	Ancho de costura de recubierto	1/4"	
Tapete de Hombro a hombro (El tapete será dobladillado por ambos lados)			
45	Tapete de hombro a hombro	De la misma tela	N° 45 y 46 cumplen con EE.TT
46	Separación entre agujas	1/4"	
Mangas			
47	Basta de mangas	Recubierto 2 agujas	N° 47 y 48 cumplen de acuerdo con EE.TT
48	Ancho de costura recubierto	1/4"	
Cerrado de costado			



49	Cerrado de costados insertando etiqueta de composición e instrucciones de cuidado en el lado izquierdo prenda puesta	Remalle mellicera	N° 49 No cumple: Etiqueta colocada en lado incorrecto Ver Figura 1 N° 50 cumple N° 51 No cumple: No presenta atraque de cerrado de costados en bocamangas , ver Figura 2 N° 52 y 53 cumple de acuerdo con EE.TT
50	Margen de costura	1/4"	
51	Atraque de cerrado de costado en bocamangas hacia atrás	Costura recta	
52	Margen de costura	1/8"	
53	Alto de atraque	1"	
Basta			
54	Basta faldón	Recubierto 2 agujas	Del N° 54 al 57 cumple con EE.TT
55	Separación de agujas	1/4"	
56	Empalme de costura de basta	1"	
57	Regulación de puntadas por pulgada en todas las operaciones a excepción en cerrado de cuello	12 ppp ± 1 ppp	
N°	Características	Especificaciones	Resultado
Presentación de prenda terminada			
58	Presentación	Debe estar planchado o vaporizado, libre de brillo u otro defecto que pueda afectar la apariencia y el uso.	Cumple de acuerdo con EE.TT
Defectos en prenda terminada			
59	Defectos críticos	En 4 Items se identifican defectos mayores	Mayores (f, o, 49, 51)
60	Defectos mayores		
61	Defectos menores		

TABLA DE MEDIDAS CAMISETA DE JERSEY MANGA CORTA

Item	Descripción	Medida (cm)	Resultado
a	Largo total (desde el punto más alto del hombro)	73	Cumple
b	Ancho de pecho (a 1" debajo de sisa)	50	Cumple
c	Ancho de espalda de hombro a hombro	48.5	Cumple
d	Ancho de faldón	50.4	Cumple
e	Medida de sisa recta	24	Cumple
f	Caída de escote delantero	5.8	No cumple , debe medir 7 cm (FIG. 3)
g	Caída de escote espalda	2.2	Cumple
h	Largo de manga	19.1	Cumple
i	Ancho de bocamanga	18.2	Cumple
j	Alto de basta de manga	2.5	Cumple
k	Alto de cuello	2.5	Cumple
l	Ancho de escote de cuello	14.2	Cumple
m	Alto de tapete	1.1	Cumple
n	Alto de basta faldón	2.5	Cumple
o	Ubicación de etiqueta	10	No cumple , etiqueta en lado incorrecto (FIG 1)

Augusto

ANEXO FOTOGRAFICO



FIGURA 1

Defecto : Etiqueta de costado está colocada en costado derecho , debe de ser en el costado izquierdo prenda puesta según EE:TT.- No Cumple



FIGURA 2

Defecto: No presenta atraque de bocamanga de 2 mm, según indica la EE.TT - No Cumple




FIGURA 3

Defecto: Medida de caída de escote delantero es incorrecta, mide 5.8 cm, debe medir 7 cm
Según EE.TT



Nº	Características	Especificación	resultado
Tela principal CASACA DE INTERLOCK SJAL			
1	Tipo de tejido	Punto	Del N° 1 al 4 cumple de acuerdo con EE.TT
2	Ligamento	Interlock	
3	Composición	(75 % algodón y 25 % poliéster) ± 5 %	
4	Gramaje	220 g/m² mínimo	
5	Color	Precisado por la entidad (véase nota 01)	Del N° 5 al 7 cumple de acuerdo con EE.TT
6	Teñido	Disperso/Reactivo	
7	Acabado	Suavizado	
8	Solidez del Color		Del N° 8 al 10 cumple de acuerdo con EE.TT
8.1	A la luz (20 AFU)	4 mínimo	
8.2	Al lavado doméstico	Cambio de color: 4 mínimo Transferencia de color: 4 mínimo	
8.3	Al frote seco	4 mínimo	
8.4	Al frote húmedo	3 mínimo	
9	Resistencia al Pilling	3,5 mínimo	
10	Estabilidad Dimensional (largo y ancho)	± 3 %	
Insumos			
Ribetes (en corte de pecho y corte lateral de mangas, en sesgo tubular)			
11	Material	De la misma tela del cuerpo	Del N° 11 al 13 cumple de acuerdo con EE.TT
12	Color de franjas	Precisado por la entidad	
13	Ancho acabado	1,1 cm	
Puños			
14	Tipo de tejido	De la misma tela del cuerpo	N° 14 Y 15 cumple de acuerdo con EE.TT
15	Color	Precisado por la entidad de acuerdo al código del pantone textil	N° 16 no cumple: según tabla medidas medida de alto de puños es incorrecta
16	Alto de puño	6 cm	Ver figura 5
Cierre desmontable			
17	Tipo	Tractor	N° 17 cumple de acuerdo con EE.TT
18	Composición		Del N° 18 al 19 cumple de acuerdo con EE.TT
18.1	Cremallera	100 % poliamida o 100 % poliéster	
18.2	Cinta	100 % poliéster	
19	Color	Precisado por la entidad (véase nota 01)	
20	Largo de cierre	Según talla ver tabla de medidas	N° 20 cumple de acuerdo con EE.TT




Cierre para bolsillos			
21	Tipo	Espiral diente fino	Nº 21 a 22 cumple de acuerdo con EE.TT
22	Composición		
22.1	Cremallera	100% poliamida o 100% poliéster	
22.2	Cinta	100% poliéster	
23	Color	Precisado por la entidad (véase nota 01)	Nº 23 y 24 cumple de acuerdo con EE.TT
24	Largo de cierre	Según talla ver tabla de medidas	
Bolsa de bolsillo (2 piezas por cada bolsillo)			
25	Material de bolsa	De la misma tela del cuerpo	Nº 25 y 26 cumple de acuerdo con EE.TT
26	Color	Del mismo tono del cuerpo	
Etiquetas (Referencia: Resolución Nº2109 Reglamento Técnico Andino y su modificatoria para el Etiquetado de Confecciones)			
Etiqueta marca			
27	Material	100 % poliéster satinado	Del Nº 27 al 32 cumple de acuerdo con EE.TT
28	Color	Blanco	
29	Color de letra	Negro	
30	Ancho	4 cm máximo	
31	Largo	7 cm máximo	
32	Tipo de arte	Estampado o bordado	
Etiqueta talla			
33	Material	100 % poliéster	Del Nº 33 al 36 cumple de acuerdo con EE.TT
34	Ancho	1 cm ± 0,2 cm	
35	Largo	3 cm ± 0,5 cm	
36	Tipo de arte	Bordado	
Etiqueta de composición, instrucciones de cuidado, otros (Referencia: NTP - ISO 3758 Textiles. Código para etiquetado de conservación por medio de símbolos)			
37	Material	100% poliéster o 100% poliamida	Del Nº 37 al 40 cumple con EE.TT
38	Ancho	2,5 cm ± 0,5 cm	
39	Largo	6 cm ± 0,5 cm	
40	Tipo	Impreso	
Hilo de costura			
41	Material	100% poliéster spun	Del Nº 41 al 43 cumple con EE.TT
42	Color	Al tono de la tela	
43	Título	40/2 Ne	



Nº	Características	Especificación		resultado
Confección				
Descripción: Casaca, con cuello sport, dos delanteros de dos piezas cada uno, con dos bolsillos inferiores, dos piezas posteriores, manga ranglan larga de tres piezas, con puño y cierre en delantero.				
Cuello sport				
44	Tela superior de cuello	Fusionada con entretela		Del N° 44 al 46 cumple Según tabla de medidas el alto de cuello en centro espalda para todas las tallas incorrecta, No cumple Ver figura 4
45	Unión de piezas de cuello	Costura recta		
46	Margen de costura	3/8"		
Partes de delantero (4) piezas				
47	Unión de 2 piezas de delanteros izquierdas y derechas	Remalle con puntada de seguridad		Del N° 47 al 56 cumple según EE.TT Según Tabla de medidas: Medida de ancho de vuelta de pechera en base inferior (interno) es incorrecta, No cumple según EE.TT. Ver figura 7
48	Ancho de costura	3/8"		
49	Pegado de ribetes (2) sobre costura de unión de piezas delanteras	Recubierto de 2 agujas		
50	Vuelta de pecheras	Fusionada con entretela		
51	Vueltas (2) lado izquierdo y lado derecho de delanteros orillados	Remalle		
52	Margen de costura	3/16"		
53	Embolsado de vuelta de pechera con cuello	Costura recta		
54	Margen de costura	5/8"		
55	Pegado de cuello a cuerpo	Costura recta		
56	Margen de costura	5/8"		
Bolsillos				
57	Cantidad de bolsillos inferior	2		Del N° 57 al 61 cumple según EE.TT Según la Tabla de medidas Medida de ubicación de bolsillo desde borde del cierre a esquina inferior de bolsillo es incorrecta No cumple con EE.TT Ver figura 9
58	Pegado de vistas de bolsillos a delanteros izquierdo y derecho	Costura recta		
59	Margen de costura de pegado de vistas	3/8"		
60	Pegado de cierre a bolsillos	Costura recta		
61	Pegado de forro de bolsillo y vista interior a delantero	Costura recta		
	62	Atraque de laterales	Costura recta	Del N° 62 al 64 cumple según EE.TT
	63	Pespunte de vistas de bolsillo	Costura recta	



64	Margen de costura de pespunte de vistas de bolsillo	1/16"	
Partes posteriores (2)			
65	Unión de piezas posteriores	Remalle de puntada de seguridad	Del N° 65 al 74 cumple según EE.TT
66	Margen de costura	3/8"	
67	Pegado de ribetes sobre costura de unión de piezas	Recubierto de 2 agujas	
68	Margen de costura	1/4"	
69	Orillado de cogotera/parche	Remalle 4 hilos	
70	Margen de costura	3/16"	
71	Pegado de etiqueta de marca y talla en cogotera/parche	Costura recta	
72	Ubicación de etiqueta de marca y talla en cogotera/parche	Centrada en escote a lo ancho	
73	Fijado de cogotera/parche en escote posterior	Costura recta	
74	Margen de costura	3/16"	
Puños			
75	Cerrado de puños	Costura recta	Del N° 75 al 77 cumple según EE.TT Según Tabla de medidas, la medida de alto del puño no cumple. Ver figura 5
76	Margen de costura	3/8"	
77	Puntadas por pulgada	16 ppp ± 1 ppp	
OBS: ALTO Mangas			
78	Unir piezas a manga	Remalle con puntada de seguridad	Del N° 78 al 90 cumple según EE.TT
79	Ancho de costura	3/8"	
80	Pegado de ribetes (2) sobre costura de unión de piezas	Recubierto de 2 agujas	
81	Margen de costura	1/4"	
82	Pegado puños a manga	Costura recta	
83	Margen de costura	3/8"	
84	Pespunte de puños	Costura recta	
85	Margen de costura de pespunte	1/4"	
86	Pegado de Mangas	Remalle con puntada de seguridad	
87	Margen de costura	3/8"	



88	Pespunte de pegado de mangas	Con costura recta	
89	Margen de costura de pespunte	1/4"	
90	Puntadas por pulgada	12 ppp \pm 1 ppp	
Cerrado de costado			
91	Fijado de etiqueta de composición e instrucciones de cuidado en cerrado de costado	Costura recta	N° 91 No cumple Medida de ubicación etiqueta en el costado no cumple EE.TT en Tabla medidas. Ver figura 8

2

	lado izquierdo prenda puesta		N° 92 y 93 cumple con EE.TT
92	Cerrado de costados	Remalle con puntada de seguridad	
93	Margen de costura	3/8"	
Pretina			
94	Cerrado de pretina	Costura recta	Del N° 94 al 100 cumple según EE.TT
95	Margen de costura	3/8"	
96	Puntadas por pulgada	16 ppp ± 1 ppp	
97	Pegado de pretina a cuerpo	Remalle	
98	Ancho de costura	3/16"	
99	Pespunte de pegado de pretina	Recubierto 2 agujas	
100	Ancho de costura	1/4"	
Pegado de cierre			
101	Pegado de cierre y vueltas a delanteros	Costura recta	Del N° 101 al 105 cumple según EE.TT
102	Margen de costura	3/8"	
103	Pespunte de pegado de cierre y cuello	Costura recta	
104	Margen de costura	1/4"	
105	Puntadas por pulgada para costuras en costura recta y remalle	12 ppp ± 1 ppp	
N°	Características	Especificaciones	Resultado
Presentación de Prenda terminada			
106	Presentación	Debe estar planchado o vaporizado, libre de brillo u otro defecto que puede afectar la apariencia y el uso	Cumple de acuerdo con EE.TT
Defectos en prenda terminada			
107	Defectos críticos	En 7 ítems se identifican defectos mayores	Mayores (f, j, l, o, u,v , 91,)
108	Defectos mayores		
109	Defectos menores		

TABLA DE MEDIDAS: CASACA INTERLOCK TERMINADA SJAL

Item	Descripción	Medida (cm)	Resultado
a	Ancho de pecho a 1" bajo sisa	56	Cumple
b	Medida de corte de manga ranglan delantero	31.5	Cumple
c	Ancho de pretina relajada	49.5	Cumple
d	Largo de casaca desde el punto más alto del hombro	65.1	Cumple
e	Largo de manga medido desde costura del escote	72.2	Cumple
f	Alto de puños para todas las tallas	5.5	No Cumple, debe medir 6 cm (FIG. 5)
g	Ancho de puño	9.1	Cumple
h	Largo de casaca medido desde centro de espalda	64	Cumple
i	Alto de pretina para todas las tallas	5.8	Cumple
j	Alto de cuello en centro espalda para todas las tallas	7.5	No Cumple, debe medir 8 cm (FIG:4)
k	Contorno de cuello	45.3	Cumple
l	Ancho escote de cuello	21.8	No Cumple, debe medir 18 cm (FIG.6)
m	Ubicación de bolsillos desde el punto más alto del hombro	39.3	Cumple
n	Ubicación de bolsillo desde borde del cierre a esquina superior de bolsillo	18	Cumple
o	Ubicación de bolsillo desde borde del cierre a esquina inferior de bolsillo	19	No Cumple, debe medir 20 cm (FIG.9)
p	Alto de vista de bolsillo	2.1	Cumple
q	Abertura bolsillo	15.9	Cumple
r	Largo de cierre en bolsillo	15.5	Cumple
s	Profundidad de bolsa de bolsillo	19.6	Cumple
t	Largo total de cierre delantero	67.5	Cumple
u	Ancho de vuelta de pechera en base inferior (interno)	5.8	No Cumple, debe medir 6.5 cm (FIG .7)
v	Ubicación de la etiqueta de composición e instrucciones de cuidado desde la pretina	9	No Cumple, debe medir 10 cm (FIG.8)
w	Ubicación de etiqueta de marca hacia lo alto desde borde de escote	2.1	Cumple

Augusto

EVIDENCIAS FOTOGRÁFICAS




FIGURA 4

Defecto: Medida alto cuello incorrecta, mide 7.5, debe medir 8 cm – No Cumple



FIGURA 5

Medida de alto de puños incorrecta, mide 5.5 cm, debe medir 6 cm: No cumple





FIGURA 6

Defecto : Medida de escote cuello incorrecta , mide 21.8 cm , debe de medirt 18 cm. No Cumple



FIGURA 7

Medida de ancho de vuelta de pechera inferior es incorrecta, mide 5.8 cm, debe medir 6.5 cm según EE.TT- No Cumple



FIGURA 8

Defecto: Medida de ubicación etiqueta de costado es incorrecta, mide 9 cm , debe medir 10 cm según EE.TT – No Cumple



FIGURA 9

Defecto : Medida de ubicación de bolsillo desde borde de cierre a esquina inferior de bolsillo es incorrecta , mide 19 cm , debe medir 20 cm según EE.TT

Nº	Características	Especificación	resultado
Tela principal PANTALON INTERLOCK SJAL			
1	Tipo de tejido	Punto	Del N° 1 al 7 cumple según EE.TT
2	Ligamento	Interlock	
3	Composición	(75 % algodón y 25 % poliéster) ± 5 %	
4	Gramaje	220 g/m ² mínimo	
5	Color	Precisado por la entidad (véase nota 01)	
6	Teñido	Disperso/Reactivo	
7	Acabado	Suavizado	
8	Solidez del Color		Del N° 8 al 10 cumple según EE.TT
8.1	A la luz (20 AFU)	4 mínimo	
8.2	Al lavado doméstico	Cambio de color: 4 mínimo Transferencia de color: 4 mínimo	
8.3	Al frote seco	4 mínimo	
8.4	Al frote húmedo	3 mínimo	
9	Resistencia al Pilling	3,5 mínimo	
10	Estabilidad Dimensional (largo y ancho)	± 3 %	

Insumos			
Cierre para bolsillos			
11	Tipo	Espiral diente fino	N° 11 cumple de acuerdo con EE.TT
12	Composición		
12.1	Cremallera	100 % poliamida o 100 % poliéster	Del N° 12 al 14 cumple según EE.TT
12.2	Cinta	100 % poliéster	
13	Color	Precisado por la entidad (véase nota 01)	
14	Largo de cierre	según talla ver tabla de medidas	
Bolsa de bolsillo (2 piezas por cada bolsillo)			
15	Material de bolsa	De la misma tela del cuerpo	Del N° 15 al 17 cumple según EE.TT
16	Forma de la bolsa	Tipo frijol	
17	Color	Del mismo tono del cuerpo	
Elástico (Denominación comercial elástico mercerizado)			
18	Material	Poliéster/Caucho	Del N° 18 al 20 cumple
19	Color	Blanco	



20	Ancho	3 cm ± 0,2 cm	según EE.TT
Cordón regulable			
21	Cordón entubado tipo	Twill	Del N° 21 al 24 cumple según EE.TT
22	Material	100% poliéster	
23	Color	Azul marino	
24	Diámetro	0.6 cm mínimo	
Etiquetas (Referencia: Resolución N°2109 Reglamento Técnico Andino y su modificatoria para el Etiquetado de Confecciones)			
Etiqueta marca			
25	Material	100 % poliéster satinado	Del N° 25 al 30 cumple según EE.TT
26	Color	Blanco	
27	Color de letra	Negro	
28	Ancho	4 cm máximo	
29	Largo	7 cm máximo	
30	Tipo de arte	Estampado o bordado	
Etiqueta talla			
31	Material	100 % poliéster	Del N° 31 al 34 cumple según EE.TT
32	Ancho	1 cm ± 0,2 cm	
33	Largo	3 cm ± 0,5 cm	
34	Tipo de arte	Bordado	
Etiqueta de composición, instrucciones de cuidado, otros (Referencia: NTP - ISO 3758 Textiles. Código para etiquetado de conservación por medio de símbolos) Véase gráfico 2			
35	Material	100% poliéster o 100% poliamida	Del N° 35 al 38 cumple según EE.TT
36	Ancho	2,5 cm ± 0,5 cm	
37	Largo	6 cm ± 0,5 cm	
38	Tipo	Impreso	

Hilo de costura			
39	Material	100 % poliéster spun	Del N° 39 al 41 cumple de acuerdo con EE.TT
40	Color	Al tono de la tela	
41	Título	40/2 Ne	



N°	Características	Especificaciones	resultado
Confección			
Descripción: Pantalón buzo, con dos piezas delanteras, con dos bolsillos y dos piezas posteriores, elástico en la pretina y cordón regulable			
Partes de delantero (2) piezas			
42	Unión de fundillos	Remalle de 2 agujas	Del N°42 al 47 cumple de acuerdo con EE.TT
43	Ancho de costura	1/4"	
44	Pespunte de fundillos	Costura recta	
45	Ancho de costura	1/16" (2 mm)	
46	Ojales para el pase de cordón regulable	2	
47	Medida de ojal	3/8"	
Bolsillos tipo ojal inclinados (2)			
48	Cantidad de bolsillos delanteros	2	Del N°48 al 57 cumple de acuerdo con EE.TT N° 58 no cumple. Según Tabla de medidas: la medida de ubicación de bolsillo desde la pretina es incorrecta No cumple según EE.TT. Ver figura 12 Según Tabla de medidas: la medida de ubicación del bolsillo desde el borde del fundillo a esquina superior de bolsillo es incorrecta No cumple según EE.TT Ver figura 10
49	Pegado de vistas de bolsillos a delanteros izquierdo y derecho	Costura recta	
50	Margen de costura de pegado de vistas	3/8"	
51	Pegado de cierre a bolsillos	Costura recta	
52	Pegado de forro de bolsillo y vista interior a delantero	Costura recta	
53	Atrake de laterales	Costura recta	
54	Pespunte de vistas de bolsillo	Costura recta	
55	Margen de costura de pespunte de vistas de bolsillo	1/16"	
56	Cerrado de bolsa de bolsillo	Remalle con 2 agujas	
57	Ancho de costura	1/4"	
58	Ubicación de bolsillo desde pretina a borde de inicio de bolsillo	Según talla	
Partes posteriores (2)			
59	Unión de fundillos posteriores	Remalle de 2 agujas	Del N°59 al 64 cumple de acuerdo con EE.TT
60	Margen de costura	1/4"	
61	Pespunte de unión	Costura recta	
62	Margen de costura	1/16"	
63	Pegado de etiqueta de marca y talla en pretina	Costura recta	
64	Ubicación de etiqueta de marca y talla	Centrada en pretina a lo ancho	
Cerrado de costado			
65	Fijado de etiqueta de composición e instrucciones de cuidado en cerrado de costado lado izquierdo prenda puesta	Costura recta	N° 65 no cumple, Etiqueta composición está fijada en costado incorrecto, Ver figura 11
66	Cerrado de costados	Remalle con 2 agujas	Del N° 66 al 71
67	Margen de costura	1/4"	



68	Pespunte de cerrado de costados	Costura recta	cumple según EE.TT
69	Ancho de costura	1/16"	
70	Cerrado de entrepierna	Remalle con 2 agujas	
71	Margen de costura	1/4"	
Pretina			
72	Pegado de elástico a pretina	Remalle con puntada de seguridad	Del N° 72 al 74 cumple de acuerdo con EE.TT
73	Margen de costura	3/8"	
74	Pespunte de pretina	2 pespuntos cadeneta paralelos	
Basta de botapie			
75	Bastillado de botapie	Recubierto 2 agujas	Del N°75 al 77 cumple de acuerdo con EE.TT
76	Margen de costura	1/4"	
77	Puntadas por pulgada paracosturas en costura recta y remalle	12 ppp ± 1 ppp	
N°	Características	Especificaciones	resultado
Presentación de Prenda terminada			
78	Presentación	Debe estar planchada o vaporizado, libre de brillo u otro defecto que pueda afectar la apariencia y el uso.	Cumple de acuerdo con EE.TT
Defectos en Prenda terminada			
79	Defectos críticos	En 5 ítems se identifican defectos mayores	Mayores (j, k, l , 65, 58,)
80	Defectos mayores		
81	Defectos menores		

TABLA DE MEDIDAS PANTALON INTERLOCK TERMINADO SJAL

Item	Descripción	Medida (cm)	Resultado
a	Largo total	96.8	Cumple
b	Largo de fundillo delantero	33	Cumple
c	Largo de fundillo posterior	38.1	Cumple
d	Ancho de cintura	29.5	Cumple
e	Ancho de cadera	52	Cumple
f	Ancho de muslo a 1 "de fundillo	30.1	Cumple
g	Alto de pretina	4.2	Cumple
h	Largo de pasador de ajuste	130	Cumple
i	Ancho de botapié	19	Cumple
j	Ubicación de la etiqueta de composición e instrucciones de cuidado desde la pretina	9.9	No cumple , está ubicada en costado incorrecto, (FIG. 11)
k	Ubicación de bolsillos desde pretina	4.8	No cumple, debe medir 4 cm (FIG. 12)
l	Ubicación de bolsillo desde borde de costura de fundillo a esquina superior de bolsillo	13.2	No cumple, debe medir 15 cm (FIG. 10)
m	Ubicación de bolsillo desde borde de costura de fundillo a esquina inferior de bolsillo	19.3	Cumple
n	Alto de vista de bolsillo	2	Cumple
o	Largo de abertura bolsillo	13.9	Cumple
p	Largo de cierre en bolsillo	13.3	Cumple
q	Profundidad bolsa bolsillo	16.5	Cumple
r	Ubicación de etiqueta de marca en el borde de pretina	Centrado	Cumple
s	Alto de basta de botapié	2.7	Cumple

EVIDENCIAS FOTOGRÁFICAS



FIGURA 10

Defecto : Medida de ubicación de bolsillo desde borde de costura de fundillo a esquina superior de Bolsillo es incorrecta, mide 13.2 cm , debe medir 15 cm – No Cumple



FIGURA 11

Defecto : Ubicación de etiqueta de costado es incorrecta , se ha pegado en costado derecho prenda puesta y debe pegarse en costado izquierdo según EE.TT. – No cumple



FIGURA 12

Defecto: Ubicación del bolsillo delantero desde la pretina es incorrecta, mide 4.8 cm y debe medir 4 cm según EE.TT– No Cumple



º	Características	Especificación	Resultado
Tela principal PANTALON CORTO – SHORT SJAL			
1	Tipo de tejido	Punto	Del N° 1 al 7 cumple de acuerdo con EE.TT
2	Ligamento	Interlock	
3	Composición	(75 % algodón y 25 %poliéster) ± 5 %	
4	Gramaje	220 g/m ² mínimo	
5	Color	Precisado por la entidad (véase nota 01)	
6	Teñido	Disperso/Reactivo	
7	Acabado	Suavizado	
8	Solidez del Color		Del N° 8 al 10 cumple de acuerdo con EE.TT
8.1	A la luz (20 AFU)	4 mínimo	
8.2	Al lavado doméstico	Cambio de color: 4 mínimo Transferencia de color: 4 mínimo	
8.3	Al frote seco	4 mínimo	
8.4	Al frote húmedo	3 mínimo	
9	Resistencia al Pilling	3,5 mínimo	
10	Estabilidad Dimensional (largo y ancho)	± 3 %	

Insumos			
Forro			
11	Material	100 % algodón	Del Nº 11 al 14 cumple de acuerdo con EE.TT
12	Tipo	Malla	
13	Forma	Calzoncillo	
14	Color	Blanco	
Elástico (Denominación comercial elástico mercerizado)			
15	Composición	Poliéster/Caucho	Del Nº 15 al 17 cumple de acuerdo con EE.TT
16	Color	Blanco	
17	Ancho	3 cm ± 0,2 cm	
Cordón regulable			
18	Cordón entubado tipo	Twill	Del Nº 18 al 21 cumple de acuerdo con EE.TT
19	Material	100 % poliéster	
20	Color	Azul marino	
21	Diámetro	0,6 cm mínimo	



Etiquetas (Referencia: Resolución N°2109 Reglamento Técnico Andino y su modificatoria para el Etiquetado de Confecciones)			
Etiqueta marca			
22	Material	100 % poliéster satinado	Del N° 22 al 27 cumple de acuerdo con EE.TT
23	Color	Blanco	
24	Color de letra	Negro	
25	Ancho	4 cm máximo	
26	Largo	7 cm máximo	
27	Tipo de arte	Estampado o bordado	
Etiqueta talla			
28	Material	100 % poliéster	Del N° 28 al 31 cumple de acuerdo con EE.TT
29	Ancho	1 cm ± 0,2 cm	
30	Largo	3 cm ± 0,5 cm	
31	Tipo de arte	Bordado	
	Etiqueta composición		
32	Material	100% poliéster o 100% poliamida	Del N° 32 al 35 cumple de acuerdo con EE.TT
33	Ancho	2,5 cm ± 0,5 cm	
34	Largo	6 cm ± 0,5 cm	
35	Tipo	Impreso	
Hilo de costura			
36	Material	100 % poliéster spun	Del N° 36 al 38 cumple de acuerdo con EE.TT
37	Color	Al tono de la tela	
38	Título	40/2 Ne	
Nº	Características	Especificaciones	Resultado
Confección			
Descripción: Short buzo, con dos piezas delanteras, dos piezas posteriores, elástico enpretina y cordón regulable.			
Partes de delantero (2) piezas			
39	Unión de fundillos	Remalle de 2 agujas	Del N° 39 al 44 cumple de acuerdo con EE.TT
40	Ancho de costura	1/4"	
41	Pespunte de fundillos	Costura recta	
42	Ancho de costura	1/16" (2 mm)	
43	Ojales para el pase del cordón regulable	2	
44	Medida de ojales	3/8"	



Partes posteriores (2)			
45	Unión de fundillos posteriores	Remalle de 2 agujas	Del Nº 45 al 50 cumple de acuerdo con EE.TT
46	Margen de costura	1/4"	
47	Pespunte de unión de fundillos	Costura recta	
48	Margen de costura	1/16" (2 mm)	
49	Pegado de etiqueta de marca y talla en pretina	Costura recta	
50	Ubicación de etiqueta de marca y talla	Centrada en pretina a lo ancho	
Cerrado de costado			
51	Fijado de etiqueta técnica en cerrado de costado lado izquierdo prenda puesta a 10 cm del borde de pretina	Costura recta	Nº 51 No cumple, etiqueta técnica esta fijada en lado incorrecto Ver figura 13
52	Cerrado de costados	Remalle con 2 agujas	Del Nº 52 al 57 cumple según EE.TT
53	Margen de costura	1/4"	
54	Pespunte de cerrado de costados	Costura recta	Según Tabla de medidas la medida de ancho de caderas es incorrecto, No cumple Ver figura 15
55	Ancho de costura	1/16" (2 mm)	
56	Cerrado de entrepierna	Remalle con 2 agujas	
57	Margen de costura	1/4"	
Forro			
58	Unión de entrepierna	Remalle	Nº 58 cumple Nº 59 cumple
59	Ancho de costura	3/16"	
60	Pespunte de unión	Costura recta	Nº 60 y 61 No cumple, no presenta pespunte de unión forro Ver figura 14
61	Ancho de costura	1/8"	
62	Bastillado en muslo	3/8"	Del Nº 62 al 64 cumple según EE.TT
63	Cerrado de costado	Remalle	
64	Ancho de costura	3/16"	
Pretina			
65	Pegado de elástico a pretina	Remalle con puntada de seguridad	Del Nº 65 al 69 cumple de acuerdo con EE.TT

66	Margen de costura	3/8"	
67	Fijar forro a pretina	Costura recta	
68	Ancho de costura	3/8"	
69	Pespunte de pretina	2 pespuntos cadeneta paralelos	
Basta de boca de piernas			
70	Bastillado de boca de piernas	Recubierto 2 agujas	Del N° 70 al 72 cumple de acuerdo con EE.TT

71	Margen de costura	1/4"	
72	Puntadas por pulgada para costuras en costura recta y remalle	12 ppp ± 1 ppp	
N°	Características	Especificaciones	Resultado
Presentación de Penda terminada			
73	Presentación	Debe estar planchado o vaporizado, libre de brillo u otro defecto que pueda afectar la apariencia y el uso.	Cumple de acuerdo con EE.TT
Defectos en prenda terminada			
74	Defectos críticos	En 5 ítems se identifican defectos mayores	Mayores (e, i, 60, 61, 51)
75	Defectos mayores		
76	Defectos menores		

TABLA DE MEDIDAS PANTALON SHORT CORTO INTERLOCK TERMINADO SJAL

Item	Descripción	Medida (cm)	Resultado
a	Largo total	39	Cumple
b	Largo de fundillo delantero	32	Cumple
c	Largo de fundillo posterior	35.8	Cumple
d	Ancho de cintura	27.5	Cumple
e	Ancho de cadera	51	No Cumple, debe medir 54 cm (FIG.15)
f	Alto de pretina	4	Cumple
g	Largo de pasador de ajuste	129	Cumple
h	Ancho de boca de piernas	28	Cumple
i	Ubicación de la etiqueta de composición, instrucciones de cuidado y otros, desde la pretina	9.5	Etiqueta colocada en costado incorrecto según EE.TT No Cumple (FIG.13)
j	Ubicación de etiqueta de marca y talla	Centrada en la pretina	Cumple
k	Alto hasta de boca de piernas	2.6	Cumple
	FORRO TIPO CALZON		
l	Alto de costados	9.2	Cumple
m	Ancho de cintura	27.5	Cumple
n	Ancho de boca de muslo	35.4	Cumple
o	Ancho de fundillo	10.5	Cumple

EVIDENCIAS FOTOGRÁFICAS



FIGURA 13

Defecto: Presenta etiqueta de composición fijada en costado derecho prenda puesta, debe de ser fijada en lado Izquierdo según EE.TT – No cumple

Augusto



FIGURA 14


Defecto: No presenta pespunte de unión de entrepierna de forro short según EE.TT- No cumple





FIGURA 15

Defecto: Medida de ancho de cadera incorrecto, mide 51 cm, debe medir 54 cm según EE.TT – No Cumple



Nº	Características	Especificación	Resultado
Tela principal GORRO DE DRILL 100% AKGODON SJAL			
1	Tipo de tejido	Drill	Nº 1 y 2 cumple de acuerdo con EE.TT
2	Ligamento	Sarga 3/1	
3	Composición		Nº 3 cumple según EE-TT
3.1	Urdimbre	100 % algodón	
3.2	Trama	100 % algodón	
4	Titulo		Del Nº 4 al 8 cumple de acuerdo con EE.TT
4.1	Urdimbre	20/1 Ne \pm 2 Ne	
4.2	Trama	12/1 Ne \pm 2 Ne	
5	Gramaje	230 g/m ² \pm 5 %	
6	Color	Precisado por la entidad (véase nota 01)	
7	Teñido	Reactivo	
8	Acabado	pre encogido y suavizado	
9	Solidez del Color		Nº 9 Cumple de acuerdo con EE.TT
9.1	A la luz (20 AFU)	4 mínimo	
9.2	Al lavado domestico	Cambio de color: 4 mínimo Transferencia de color: 4 mínimo	
9.3	Al frote seco	4 mínimo	
9.4	Al frote húmedo	3 mínimo	
10	Estabilidad Dimensional		Nº10 y 11 cumple de acuerdo con EE.TT
10.1	Urdimbre	\pm 3 %	
10.2	Trama	\pm 3 %	

11	Resistencia al Pilling	4 mínimo	
Insumos			
Entretela tejida adhesiva 1			
12	Tipo de tela	Tejido plano	Del Nº 12 al 16 cumple de acuerdo con EE.TT
13	Ligamento	Tafetán	
14	Composición	100 % poliéster	
15	Color	Blanco	
16	Gramaje	250 g/m² ± 5 %	
Forro (tela interior)			
17	Tipo de tela	Popelina	Del Nº 17 al 21 cumple de acuerdo con EE.TT
18	Ligamento	Tafetán	
19	Composición	100 % poliéster	
20	Gramaje	125 g/m² ± 5 %	
21	Color	Del mismo tono de la telaprincipal	
Sesgo			



22	Composición	100 % poliéster	Del Nº 22 al 24 cumple de acuerdo con EE.TT
23	Ancho	1,5 cm	
24	Color	Al mismo tono de la telaprincipal	
Visera anatómica de plástico			
25	Composición	100 % polietileno	Del Nº 25 al 27 cumple de acuerdo con EE.TT
26	Espesor	1/8"	
27	Color	Negro	
Cinta pega pega			
28	Composición	100% poliamida	Del Nº 28 al 31 cumple de acuerdo con EE.TT
29	Tipo	Rectangular, "macho" y "hembra".	
30	Color	Negro	
31	Ancho	2 cm	
Respiradores (Ojalillos bordados)			
32	Color de hilo de bordado	A tono de la tela principal	Del Nº 32 al 33 cumple de acuerdo con EE.TT
33	Cantidad de respiradores bordados	6	
Botón forrado			
34	Material	Plástico	Del Nº 34 al 35 cumple de acuerdo con EE.TT
35	Forro	Con la misma tela principal	
Etiquetado (Referencia: Resolución Nº2109 Reglamento Técnico Andino para el Etiquetado de Confecciones y su modificatoria)			
Etiqueta marca			
36	Material	100 % poliéster satinado	Del Nº 36 al 40 cumple de acuerdo con EE.TT
37	Color	Fondo blanco, letras negras	
38	Ancho	4 cm máximo	
39	Largo	7 cm máximo	
40	Tipo de arte	Estampado o bordado	
Etiqueta talla			
41	Material	100 % poliéster	Del Nº 41 al 44 cumple de acuerdo con EE.TT
42	Ancho	1 cm ± 0,2 cm	
43	Largo	3 cm ± 0,5 cm	
44	Tipo de arte	Bordado	
Etiqueta de composición, instrucciones de cuidado, otros (Referencia: NTP - ISO 3758 Textiles. Código para etiquetado de conservación por medio de símbolos)			
45	Material	100% poliéster o 100% poliamida	Del Nº 45 al 48 cumple de acuerdo con EE.TT
46	Ancho	2,5 cm ± 0,5 cm	
47	Largo	6 cm ± 0,5 cm	
48	Tipo	Impreso	
Hilo de costura			
49	Material	100 % poliéster spun	Del Nº 49 al 51 cumple de acuerdo con EE.TT
50	Color	Al tono de la tela	
51	Título	40/2 Ne	



Nº	Características	Especificación	Resultado
Confección			
Descripción: Gorra con visera, con 5 piezas, abertura semicircular posterior, 6 respiradores bordados, cierre en la nuca con cinta pega pega regulable y visera			
Panel delantero (1) pieza			
52	Panel delantero	Fusionado con entretela	Nº 52 cumple según EE.TT Nº 53 no cumple, panel delantero no presenta espuma según EE.TT, Ver figura 18 Nº 54 cumple Según tabla de medidas : la medida de la pinza frontal No cumple con EE.TT. Ver figura 17
53	Fijado de panel delantero con espuma y forro interior	Costura recta	
54	Margen de costura	1/4"	
Paneles laterales (2) y paneles posteriores, con abertura semicircular (2)			
55	Unión de paneles	Costura recta	Del Nº 55 al 60 cumple de acuerdo con EE.TT Según tabla de medidas: La medida del contorno de la cabeza, No cumple con EE.TT Ver figura 16
56	Margen de costura	3/8"	
57	Pespunte de unión con sesgo interior	Costura recta	
58	Margen de costura	1/4"	
59	Pegado de etiquetas de marca, talla y etiqueta técnica	Costura recta	
60	Ubicación de etiqueta de marca, talla, composición y oros	A 4,5 cm de la abertura posterior	
Respiradores			
61	Respiradores	Bordados	Del Nº 61 al 65 cumple de acuerdo con EE.TT
62	Color	Al tono de la tela principal	
63	Diámetro interior	0,4 cm	
64	Diámetro exterior	0,8 cm	
65	Ubicación de respiradores	2 en panel delantero y 01 en cada panel lateral y posteriores	
Cintas pega pega graduable			
66	Pegado y asentado de cintas pega pega en pasador de gorra	Costura recta	Cumple de acuerdo con EE.TT
67	Ancho de costura	1/4"	
Visera			
68	Forrado con tela principal	Costura recta	Del Nº 68 al 73 cumple de acuerdo con EE.TT
69	Margen de costura	1/4"	
70	Tres pespuntos en borde de visera	Costura recta	
71	Separación entre pespuntos	0,7 cm	
72	Unión de visera a gorra	Costura recta	
73	Ancho de costura	1/4"	



Botón forrado			
74	Pegado de botón forrado	Parte superior	Del N° 74 al 76 cumple de acuerdo con EE.TT
75	Ubicación de botón	En el centro de la unión de costuras parte superior o copa	
76	Puntadas por pulgada para costuras	12 ppp ± 1 ppp	
N°	Características	Especificación	Resultado
Presentación de prenda terminada			
77	Presentación	Debe estar planchado o vaporizado, libre de brillo u otro defecto que pueda afectar la apariencia y el uso.	Cumple de acuerdo con EE.TT
Defectos en prenda terminada			
78	Defectos críticos	En 3 ítems se identifican defectos mayores	Mayores (a, d, 53)
79	Defectos mayores		
80	Defectos menores		

TABLA DE MEDIDAS GORRO TERMINADO SJAL

Ítem	Descripción	Medida (cm)	Resultado
a	Contorno de cabeza	59.7	No Cumple debe medir 58 cm (FIG.16)
b	Largo de visera	7.5	Cumple
c	Ancho de visera	18	Cumple
d	Pinza frontal	7.6	No Cumple debe medir 8.5 cm (FIG.17)
e	Largo de unión en laterales	15.9	Cumple
f	Alto de tafilete interno	3	Cumple
g	Ancho de sesgo	1.5	Cumple
h	Abertura posterior	7.2	Cumple

EVIDENCIA FOTOGRÁFICA



FIGURA 16

Defecto: Medida de contorno de cabeza es incorrecta, mide 59.7 cm, debe medir 58 cm según EE.TT – No cumple




FIGURA 17

Defecto: Medida de pinza en delantero incorrecta, mide 7.6 cm, debe medir 8.5 cm



FIGURA 18

Defecto: Panel delantero no presenta relleno de espuma según indica EE.TT



Nº	Características	Especificación	resultado
Tela principalCASACA DE TAFETAN SJAL			
1	Tipo de tejido	Plano	Del N° 1 al 2 cumple de acuerdo con EE.TT
2	Ligamento	Tafetán	
3	Composición (%)		
3.1	Urdimbre	100 % poliéster	N° 3 cumple según EE.TT
3.2	Trama	100 % poliéster	
4	Titulo		
4.1	Urdimbre	(150/1 De o 75/2 De) ± 5 %	Del N° 4 al 8 cumple de acuerdo con EE.TT
4.2	Trama	(150/1 De o 75/2 De) ± 5 %	
5	Gramaje	160 g/m² mínimo	
6	Color	Precisado por la entidad (véase nota 01)	
7	Teñido	Disperso	
8	Acabado	Termofijado	
9	Solidez del Color		
9.1	A la luz (20 AFU)	4 mínimo	N° 9 cumple de acuerdo a EE.TT
9.2	Al lavado domestico	Cambio de color: 4 mínimo Transferencia de color: 4 mínimo	
9.3	Al frote seco	4 mínimo	
9.4	Al frote húmedo	3 mínimo	
10	Estabilidad Dimensional (%)		
10.1	Urdimbre	± 3 %	N° 10 y 11 cumple de acuerdo con EE.TT
10.2	Trama	± 3 %	
11	Repelencia al agua	70 mínimo	

Insumos			
Forro 1 (cuerpo - mangas)			
12	Tipo de tejido	Polar	Del N° 12 al 17 cumple de acuerdo con EE.TT
13	Composición	100 % poliéster (microfibra)	
14	Color	Precisado por la entidad (Véase Nota 01)	
15	Gramaje	250 g/m² mínimo	
16	Estabilidad dimensional	± 5 %	
17	Solidez del Color al lavado domestico	Cambio de color: 4 mínimo Transferencia de color: 4 mínimo	
Acolchado interno			
18	Material	Panqueque de fibra	Del N° 18 al 20 cumple de acuerdo con EE.TT
19	Composición	100 % poliéster	
20	Gramaje	70 g/m² ± 5 %	
Forro 2 (capucha - bolsa de bolsillos)			
21	Material	Popelina	Del N° 21 al 24 cumple de acuerdo con EE.TT
22	Composición		




22.1	Urdimbre	(35 % algodón y 65 % poliéster)±5 %	
22.2	Trama	(35 % algodón y 65 % poliéster) ±5 %	
23	Color	Precisado por la entidad	
24	Gramaje	105 g/m² ± 5 %	
Cierre desmontable			
25	Tipo	Tractor	Nº 25 Cumple de acuerdo con EE.TT
26	Composición		
26.1	Cremallera	100 % poliamida o 100 % poliéster	Del Nº 26 al 28 cumple de acuerdo con EE.TT
26.2	Cinta	100 % poliéster	
27	Color	Precisado por la entidad (Véase Nota 01)	
28	Largo de cierre	Según talla, véase tabla de medidas	
Elástico (Denominación comercial elástico mercerizado)			
29	Color	Blanco	Nº 29 y 30 cumple de acuerdo con EE.TT
30	Ancho	3 cm	
Broches			
31	Material	Plástico	Del Nº 31 al 34 cumple de acuerdo con EE.TT
32	Cantidad de broches	7 pares	
33	Diámetro de broches	15 mm ± 0,2 mm	
34	Color	Al tono de la tela	
Etiquetado (Referencia: Resolución Nº2109 Reglamento Técnico Andino y su modificatoria para el Etiquetado de Confecciones)			
Etiqueta marca			
35	Material	100 % poliéster satinado	Del Nº 35 al 40 cumple de acuerdo con EE.TT
36	Color	Blanco	
37	Color de letra	Negro	
38	Ancho	4 cm máximo	
39	Largo	7 cm máximo	
40	Tipo de arte	Estampado o bordado	
Etiqueta talla			
41	Material	100 % poliéster	Del Nº 41 al 44 cumple de acuerdo con EE.TT
42	Ancho	1 cm ± 0,2 cm	
43	Largo	3 cm ± 0,5 cm	
44	Tipo de arte	Bordado	
Etiqueta de composición, instrucciones de cuidado, otros (Referencia: NTP - ISO 3758 Textiles. Código para etiquetado de conservación por medio de símbolos) Véase gráfico 3			
45	Material	100% poliéster o 100% poliamida	Del Nº 45 al 48 cumple de acuerdo con EE.TT
46	Ancho	2,5 cm ± 0,5 cm	
47	Largo	6 cm ± 0,5 cm	
48	Tipo	Impreso	
Hilo de costura			
49	Material	100 % poliéster spun	Del Nº 49 al 51 cumple de



50	Color	Al tono de la tela	de acuerdo con EE.TT
51	Título	40/2 Ne	
Nº	Características	Especificación	resultado
Confección			
Descripción:			
Cuello			
52	Unión de tela de cuello con forro con relleno interior	Costura recta	Nº 52 y 53 cumple de acuerdo con EE.TT
53	Margen de costura	3/8"	
Capucha 2 piezas			
54	Unión de piezas de capucha	Costura recta	Del Nº 54 al 63 cumple de acuerdo con EE.TT
55	Margen de costura	3/8"	
56	Pespunte de unión de piezas de capucha	Costura recta	
57	Margen de costura	1/4"	
58	Unión de forro de capucha de popelina	Costura recta	
59	Margen de costura	3/8"	
60	Unión de forro a capucha	Costura recta	
61	Margen de costura	3/8"	
62	Basta de capucha	Recubierto 2 agujas	
63	Margen de costura	1/4"	
Bolsillos			
64	Cantidad de bolsillos en delantero inferior	2	Del Nº 64 al 70 cumple de acuerdo con EE.TT
65	Pegado de vistas de bolsillos a delanteros izquierdo y derecho	Costura recta	
66	Margen de costura de pegado de vistas	3/8"	
67	Pegado de bolsa de bolsillo tipo frijol y vista a delanteros	Costura recta	
68	Atraque de laterales	Costura recta	
69	Pespunte de vista de bolsillos	Costura recta	
70	Margen de costura de pespunte de vistas de bolsillos	1/16"	
71	Ubicación de bolsillo inferior del punto más alto del hombro de delantero a borde de inicio de bolsillo	Según talla	Nº 71 No cumple Según Tabla de medidas. la ubicación de bolsillos exteriores desde el punto más alto del hombro No cumple EE.TT. Ver figura 20
72	Ubicación de bolsillo inferior desde el borde lateral de delantero a borde superior de bolsillo	Según talla	



73	Ubicación de bolsillo inferior desde el borde lateral de delantero a borde inferior de bolsillo	Según talla	
Forro acolchado			
74	Tela de bolsillo en forro delantero izquierdo	Polar	Del N° 74 al 86 cumple de acuerdo con EE.TT
75	Pegado de vista de bolsillo interior a forro de delantero izquierdo	Costura recta	
76	Margen de costura de pegado de vistas	3/8"	
77	Pegado de forro de bolsillo y vista interior a delantero	Costura recta	
78	Atraque de laterales	Costura recta	
79	Pespunte de vistas de bolsillo	Costura recta	
80	Margen de costura de pespunte de vistas de bolsillo	1/16"	
81	Ubicación de bolsillo interior del punto más alto del hombro de delantero a borde de inicio de bolsillo	Según talla	
82	Ubicación de bolsillo interior desde el borde lateral de delantero a borde de bolsillo	Según talla	
83	Unión de mangas de forro	Remalle de 2 agujas	
84	Ancho de costura	1/4"	
85	Cerrado de costado insertando etiqueta técnica y de cuidado en el lado izquierdo prenda puesta, dejar abierto en manga distancia de 20cm	Remalle de 2 agujas	
86	Ancho de costura	1/4"	
Parche /cogotera en forro1 posterior			
87	Orillado de cogotera/parche	Remalle 4 hilos	Del N° 87 al 94 cumple de acuerdo con EE.TT
88	Margen de costura	3/16"	
89	Pegado de etiqueta de marca y talla en cogotera/parche	Costura recta	
90	Color del hilo	Al tono de la etiqueta	
91	Ancho de costura	1/16"	
92	Ubicación de etiqueta de marca en cogotera/parche	centrada en escote a lo ancho	
93	Pegado de cogotera/parche en forro acolchado	Costura recta	
94	Margen de costura	1/16"	
Puños			
95	Cerrado de puños	Costura recta	N° 95 y 96 cumple, de acuerdo a EE.TT
96	Margen de costura	3/8"	
97	Pespunte de puños	Costura recta	



98	Margen de costura	1/4"	
Mangas			
99	Pegado de mangas	Costura recta	Del N° 99 al 102 cumple de acuerdo con EE.TT
100	Ancho de costura	3/8"	
101	Pespunte de pegado de mangas	Recubierto 2 agujas	
102	Ancho de pespunte	1/4"	
Cerrado de costado			
103	Cerrado de costado	Costura recta	Del N° 103 al 108 cumple de acuerdo con EE.TT
104	Ancho de costura	3/8"	
105	Pegado puños a manga y forro	Costura recta	
106	Margen de costura	3/8"	
107	Pespunte de pegado de puños	Costura recta	
108	Margen de costura de pespunte	1/16"	
Cuello y capucha			
109	Pegado de cuello y capucha a prenda y forro	Costura recta	Del N° 109 al 112 cumple de acuerdo con EE.TT
110	Ancho de costura	3/8"	
111	Asentado de pegado de cuello	Costura recta	
112	Ancho de costura	1/16"	
Pretina			
113	Pegar elástico a pretina	Remalle 2 agujas	Del N° 113 al 118 cumple según EE.TT N°119 y 120 No cumple. No presenta pespunte de pretina según EE.TT. Ver figura 21
114	Cerrado de pretina de lados delanteros	Costura recta	
115	Margen de costura	3/8"	
116	Embolsar pretina con elástico	Costura recta	
117	Pegado de pretina a cuerpo	Remalle	
118	Ancho de costura	3/16"	
119	Pespunte de pegado de pretina	Recubierto 2 agujas	
120	Ancho de costura	1/4"	
Tapa cierre			
121	Unir tapa cierre con forro polar	Costura recta	N° 121 y 122 cumple N° 123 y 124 No cumple presenta doble costura en el pespunte en tapa de cierre. Ver figura 19
122	Ancho de costura	3/8"	
123	Pespunte de tapa de cierre	Costura recta	
124	Margen de costura	1/4"	
Pegado de cierre			
125	Pegado de cierre y tapa decierre a delanteros y forro	Costura recta	Del N° 125 al 133 cumple de acuerdo con EE.TT
126	Margen de costura	3/8"	
127	Pespunte de pegado de cierre y cuello	Costura recta	
128	Margen de costura	1/4"	
129	Cerrado de costura abierta de 20 cm en forro de manga	Costura recta	
130	Margen de costura	1/16"	



131	Puntadas por pulgada para costuras en costura recta, recubierto y remalle	11 ppp \pm 1 ppp
132	Colocar broches en delantero	5 pares
133	Colocar broches en puños	2 pares

Nº	Características	Especificación	Resultado
Presentación de Prenda terminada			
134	Presentación	Debe estar planchado o vaporizado, libre de brillo u otro defecto que pueda afectar la apariencia y el uso.	Cumple de acuerdo con EE.TT
Defectos en prenda terminada			
135	Defectos críticos	En 8 items se identifican defectos mayores	
136	Defectos mayores		
137	Defectos menores		Mayores (l, 123,124, 119, 120, 97, 98, 71)

TABLA DE MEDIDAS CASACA TAFETAN TERMINADA SJAL

Item	Descripción	Medida(cm)	Resultado
a	Ancho de pecho a 1" bajo sisa	57	Cumple
b	Medida de corte de manga ranglan delantero	32.2	Cumple
c	Ancho de pretina relajada	49.5	Cumple
d	Tramo de pretina sin elástico en delantero derecho e izquierdo	10.3	Cumple
e	Largo de casaca desde el punto más alto del hombro	65	Cumple
f	Largo de manga medido desde costura del escote	71.7	Cumple
g	Alto de puño	4.9	Cumple
h	Ancho de puño	9.2	Cumple
i	Contorno de cuello	46.1	Cumple
j	Alto de cuello	10	Cumple
k	Ubicación de la etiqueta técnica en forro Polar desde la pretina	9.8	Cumple
l	Ubicación de bolsillos exteriores desde el punto más alto del hombro	37.2	No Cumple , debería medir 39 cm (FIG.20)
m	Ubicación de bolsillo exterior desde borde del cierre a esquina superior de bolsillo	17.9	Cumple
n	Ubicación de bolsillo exterior desde borde del cierre a esquina inferior de bolsillo	20.6	Cumple
ñ	Alto de vista de bolsillo	3.1	Cumple
o	Abertura bolsillo	16.2	Cumple
p	Profundidad de bolsa de bolsillo	19.5	Cumple
q	Ubicación de bolsillo interior delantero izquierdo prenda puesta desde punto más alto de hombro	27.5	Cumple
r	Ubicación de bolsillo interior delantero izquierdo prenda puesta desde borde de delantero	7.6	Cumple
s	Alto de vista de bolsillo interior	1.6	Cumple
t	Abertura de bolsillo interior	8.1	Cumple
u	Profundidad de bolsa de bolsillo interior	9.8	Cumple
v	Largo total de cierre delantero	67.2	Cumple
w	Ancho de tapa cierre	6.1	Cumple
x	Largo de casaca desde centro de espalda	64	Cumple
y	Alto de pretina para todas las tallas	6	Cumple
z	Ubicación de la etiqueta de marca desde el borde del cuello centrada en parche	2.1	Cumple
Aa	Ancho de parche de espalda	20.5	Cumple
Ab	Alto de parche de espalda	7.9	Cumple
Ac	Alto de capucha	35.5	Cumple
Ad	Ancho de capucha	29.6	Cumple
Ae	Alto de basta de capucha	2.7	Cumple

EVIDENCIA FOTOGRÁFICA



FIGURA 19

Defecto: Presenta doble pespunte en tapa de cierre, debe tener solo una costura a $\frac{1}{4}$ " según indican EE.TT – No cumple



FIGURA 20

Defecto: Medida de ubicación de bolsillos exteriores desde el punto más alto del hombro es incorrecta, es incorrecta, mide 37.2 cm, debe medir 39 cm



FIGURA 21

Defecto: No presenta pespunte de pegado de pretina con recubridora, según indica las EE.TT



FIGURA 22

Defecto: No presenta pespunte de pegado de puño según indica las EE.TT



ITEM PAQUETE N°01

BUZO (CASACA, PANTALÓN Y SHORT) , POLOS, GORRO ,
CASACA DE INVIERNO UNISEX


POSTOR : YZEG



ESPECIFICACIONES CAMISETA MANGA CORTA JERSEY

Nº	Características	Especificaciones	Resultado
Tela principal CAMISETA MANGA CORTA DE JERSEY YZEG			
1	Tipo de tejido	Punto	Del Nº 1 al 10 cumple de acuerdo con EE.TT
2	Ligamento	Jersey	
3	Título	20/1 Ne ± 2 Ne	
4	Composición	100 % algodón peinado	
5	Gramaje	190 g/m² ± 5 %	
6	Color	Blanco - Precisado por la entidad (véase nota 01)	
7	Acabado	Siliconado y suavizado	
8	Solidez del color a la luz (20 AFU)	3,5 mínimo	
9	Estabilidad dimensional (largo y ancho)	± 5 %	
10	Resistencia al Pilling	3,5 mínimo	
Insumos			
Tela de cuello			
11	Tipo de tejido	Rib 1X1	Del Nº 11 al 16 cumple de acuerdo con EE.TT
12	Composición	97 % algodón peinado y 3 %spandex.	
13	Gramaje	280 g/m² mínimo	
14	Título	20/1 Ne , Spandex 40 De	
15	Color	Al tono de la prenda	
16	Acabado	Suavizado	

Hilo de costura			
17	Composición	100 % poliéster spun	Del N° 17 al 19 cumple de acuerdo con EE.TT
18	Color	Blanco	
19	Título	40/2 Ne	
Etiquetas (Referencia: Resolución N°2109 Reglamento Técnico Andino y su modificatoria para el Etiquetado de Confecciones)			
Etiqueta de marca			
20	Material	100 % poliéster satinado	Del N° 20 al 25 No cumple, no presenta etiqueta de marca Ver figura 25
21	Color	Blanco	
22	Color de letra	Negro	
23	Ancho	4 cm máximo	
24	Largo	7 cm máximo	
25	Tipo de arte	Estampado o bordado	
Etiqueta talla			
26	Material	100 % poliéster	



27	Ancho	1 cm ± 0,2 cm	Del Nº 26 al 29 No cumple .no presenta etiqueta de talla. Ver figura 25
28	Largo	3 cm ± 0,5 cm	
29	Tipo de arte	Bordado	
	Etiqueta composición		
30	Material	100% poliéster o 100% poliamida	Del Nº 30 al 33 No cumple, No presenta etiqueta composición según EE.TT Ver figura 26
31	Ancho	2,5 cm ± 0,5 cm	
32	Largo	6 cm ± 0,5 cm	
33	Tipo	Impreso	
Nº	Características	Especificaciones	Resultado
Confección			
Camiseta de manga corta con cuello redondo, tapetera de hombro a hombro basta faldón con recubierto (véase gráfico 1).			
Cuello			
34	Unión de cuello	Costura recta	Del Nº 34 al 36 cumple de acuerdo con EE.TT
35	Margen de costura	3/8"	
36	Regulación de puntadas por pulgada	16 ppp ± 1 ppp	
Unión de hombros			
37	Unión de hombros	Remalle	Nº 37 al 38 cumple de acuerdo con EE.TT
38	Margen de costura	3/16"	
Pegado de cuello			
39	Pegado de cuello	Remalle	Del Nº 39 al 41 cumple de acuerdo con EE.TT Nº 42 no cumple No presenta etiqueta de marca ni de talla en cuello. Ver figura 25
40	Margen de costura	3/16"	
41	Fijado de etiquetas de marca y talla	Costura recta	
42	Ubicación de fijado de etiquetas de marca y talla	Centrado en escote de espalda	
43	Asentado de cuello en todoel contorno	Recubierto de 2 agujas	Nº 43 y 44 cumple de acuerdo con EE.TT
44	Ancho de costura de recubierto	1/4"	
Tapete de Hombro a hombro (El tapete será dobladillado por ambos lados)			
45	Tapete de hombro a hombro	De la misma tela	Nº 45 y 46 cumple de acuerdo con EE.TT
46	Separación entre agujas	1/4"	
Mangas			
47	Basta de mangas	Recubierto 2 agujas	Nº 47 y 48 cumple de acuerdo con EE.TT
48	Ancho de costura recubierto	1/4"	
Cerrado de costado			



49	Cerrado de costados insertando etiqueta de composición e instruccionesde cuidado en el lado izquierdo prenda puesta	Remalle mellicera	Nª 49 no cumple No presenta etiqueta en costado. Ver figura 26
50	Margen de costura	1/4"	Nº 50 cumple
51	Atraque de cerrado de costado en bocamangas hacia atrás	Costura recta	Nº 51, 52 y 53 no cumple , no presenta atraque en bocamanga , Ver figura 24
52	Margen de costura	1/8"	
53	Alto de atraque	1"	
Basta			
54	Basta faldón	Recubierto 2 agujas	De Nº 54 al 57 cumple según EE.TT
55	Separación de agujas	1/4"	
56	Empalme de costura de basta	1"	Según tabla de medidas, la medida de alto de basta es incorrecta, No cumple con EE.TT Ver figura 23
57	Regulación de puntadas porpulgada en todas las operaciones a excepción en cerrado de cuello	12 ppp ± 1 ppp	

Nº	Características	Especificaciones	Resultado
Presentación de prenda terminada			
58	Presentación	Debe estar planchado o vaporizado, libre de brillo u otro defecto que pueda afectar la apariencia y el uso.	Cumple de acuerdo a EE.TT
Defectos en prenda terminada			
59	Defectos críticos	En 21 items se identifican defectos mayores	Mayores (n, o, 51, 52, 53, 49, 42, 30, 31, 32, 33, 20, 21, 22, 23, 24, 25, 26, 27, 28, 29)
60	Defectos mayores		
61	Defectos menores		

TABLA DE MEDIDAS CAMISETA MANGA CORTA JERSEY YZEG

Item	Descripción	Medida (cm)	Resultado
a	Largo total (desde el punto más alto del hombro)	72	Cumple
b	Ancho de pecho (a 1" debajo de sisa)	49	Cumple
c	Ancho de espalda de hombro a hombro	47.2	Cumple
d	Ancho de faldón	49.2	Cumple
e	Medida de sisa recta	24.2	Cumple
f	Caída de escote delantero	6.6	Cumple
g	Caída de escote espalda	1.9	Cumple
h	Largo de manga	19.2	Cumple
i	Ancho de bocamanga	18	Cumple
j	Alto de basta de manga	2.5	Cumple
k	Alto de cuello	2.4	Cumple
l	Ancho de escote de cuello	14.1	Cumple
m	Alto de tapete	1.1	Cumple
n	Alto de basta faldón	2	,No Cumple, debe medir 2.5 cm (FIG.23)
o	Ubicación de etiqueta	No presenta etiqueta	No Cumple (FIG. 25)

EVIDENCIAS FOTOGRAFICAS




FIGURA 23

Defecto: Medida de alto de basta de faldon es incorrecta , mide 2 cm, debe medir 2.5 cm . No cumple

Augusta



FIGURA 24

Defecto: No presenta atraque de manga de 2 mm según indica la EE.TT . No Cumple



FIGURA 25

Defecto: No presenta etiqueta de marca ni de talla en centro del cuello según EE.TT. No Cumple



FIGURA 26

Defecto: No presenta etiqueta insertada en costado izquierdo prenda puesta según indica en EE.TT – No cumple



Nº	Características	Especificación	resultado
Tela principalCASACA DE INTERLOCK YZEG			
1	Tipo de tejido	Punto	De Nº 1 al 4 cumple de acuerdo con EE.TT
2	Ligamento	Interlock	
3	Composición	(75 % algodón y 25 % poliester) ± 5 %	
4	Gramaje	220 g/m² minimo	
5	Color	Precisado por la entidad (véase nota 01)	De Nº 5 al 7 cumple de acuerdo con EE.TT
6	Teñido	Disperso/Reactivo	
7	Acabado	Suavizado	
8	Solidez del Color		
8.1	A la luz (20 AFU)	4 mínimo	De Nº 8 al 10 cumple de acuerdo con EE.TT
8.2	Al lavado doméstico	Cambio de color: 4 mínimo Transferencia de color: 4 mínimo	
8.3	Al frote seco	4 mínimo	
8.4	Al frote húmedo	3 mínimo	
9	Resistencia al Pilling	3,5 mínimo	
10	Estabilidad Dimensional (largo y ancho)	± 3 %	
Insumos			
Ribetes (en corte de pecho y corte lateral de mangas, en sesgo tubular)			
11	Material	De la misma tela del cuerpo	De Nº 11 al 13 cumple de acuerdo con EE.TT
12	Color de franjas	Precisado por la entidad	
13	Ancho acabado	1,1 cm	
Puños			
14	Tipo de tejido	De la misma tela del cuerpo	De Nº 14 al 16 cumple de acuerdo con EE.TT
15	Color	Precisado por la entidad de acuerdo al código del pantone textil	
16	Alto de puño	6 cm	



Cierre desmontable			
17	Tipo	Tractor	Nº 17 cumple de acuerdo con EE.TT
18	Composición		
18.1	Cremallera	100 % poliamida o 100 % poliéster	De Nº 18 al 20 cumple de acuerdo con EE.TT
18.2	Cinta	100 % poliéster	
19	Color	Precisado por la entidad (véase nota 01)	
20	Largo de cierre	Según talla ver tabla de medidas	
Cierre para bolsillos			
21	Tipo	Espiral diente fino	Del Nº 21 al 23 cumple de acuerdo con EE.TT
22	Composición		
22.1	Cremallera	100% poliamida o 100% poliester	
22.2	Cinta	100% poliester	
23	Color	Precisado por la entidad (véase nota 01)	Nº 24 No cumple , según Tabla de medidas , la medida de largo de cierre de bolsillo No cumple según EE.TT. Ver figura 35
24	Largo de cierre	Según talla ver tabla de medidas	
Bolsa de bolsillo (2 piezas por cada bolsillo)			
25	Material de bolsa	De la misma tela del cuerpo	Nº 25 y 26 cumple de acuerdo con EE.TT
26	Color	Del mismo tono del cuerpo	
Etiquetas (Referencia: Resolución Nº2109 Reglamento Técnico Andino y su modificatoria para el Etiquetado de Confecciones)			
Etiqueta marca			
27	Material	100 % poliéster satinado	De Nº 27 al 32 no cumple de acuerdo con EE.TT No presenta etiqueta de marca Ver figura 42
28	Color	Blanco	
29	Color de letra	Negro	
30	Ancho	4 cm máximo	
31	Largo	7 cm máximo	
32	Tipo de arte	Estampado o bordado	
Etiqueta talla			
33	Material	100 % poliéster	De Nº 33 al 36 cumple de acuerdo con EE.TT
34	Ancho	1 cm ± 0,2 cm	
35	Largo	3 cm ± 0,5 cm	
36	Tipo de arte	Bordado	
Etiqueta de composición, instrucciones de cuidado, otros (Referencia: NTP - ISO 3758 Textiles. Código para etiquetado de conservación por medio de símbolos)			



37	Material	100% poliéster o 100% poliamida	Del N° 37 al 40 No cumple con EE.TT, no presenta etiqueta de composición Ver figura 31
38	Ancho	2,5 cm \pm 0,5 cm	
39	Largo	6 cm \pm 0,5 cm	
40	Tipo	Impreso	

Hilo de costura

41	Material	100 % poliéster spun	Del N° 41 al 43 cumple de acuerdo con EE.TT
42	Color	Al tono de la tela	
43	Título	40/2 Ne	

Nº	Características	Especificación	resultado
Confección			
Descripción: Casaca, con cuello sport, dos delanteros de dos piezas cada uno, con dos bolsillos inferiores, dos piezas posteriores, manga ranglan larga de tres piezas, con puño y cierre en delantero.			
Cuello sport			
44	Tela superior de cuello	Fusionada con entretela	De Nº 44 al 46 cumple de acuerdo con EE.TT
45	Unión de piezas de cuello	Costura recta	
46	Margen de costura	3/8"	
Partes de delantero (4) piezas			
47	Unión de 2 piezas de delanteros izquierdas y derechas	Remalle con puntada de seguridad	Nº 47 y 48 cumple Nº 49 No cumple, presenta costuras abiertas en pegado de ribetes en delantero. Ver figura 30 Del Nº 50 al 56 cumple de acuerdo con EE.TT Según Tabla de medidas, la medida de ancho de vuelta pechera es incorrecta. Ver figura 40 Según Tabla de medidas, la medida de ancho de pecho 1"bajo sisa es incorrecta . Ver figura 36 Según tabla de medidas , medida de ancho de escote de cuello no cumple con EE.TT Ver figura 27 No cumple
48	Ancho de costura	3/8"	
49	Pegado de ribetes (2) sobre costura de unión de piezas delanteras	Recubierto de 2 agujas	
50	Vuelta de pecheras	Fusionada con entretela	
51	Vueltas (2) lado izquierdo y lado derecho de delanteros orillados	Remalle	
52	Margen de costura	3/16"	
53	Embolsado de vuelta de pechera con cuello	Costura recta	
54	Margen de costura	5/8"	
55	Pegado de cuello a cuerpo	Costura recta	
56	Margen de costura	5/8"	
Bolsillos			
57	Cantidad de bolsillos inferior	2	De Nº 57 al 64 cumple de acuerdo



58	Pegado de vistas de bolsillos a delanteros izquierdo y derecho	Costura recta	con EE.TT
59	Margen de costura de pegado de vistas	3/8"	De acuerdo a la Tabla medidas se reporta lo siguiente : La ubicación de bolsillos desde el punto mas alto del hombro no cumple con EE.TT. Ver figura 38
60	Pegado de cierre a bolsillos	Costura recta	
61	Pegado de forro de bolsillo y vista interior a delantero	Costura recta	La ubicación de bolsillo desde el borde del cierre a esquina superior del bolsillo no cumple con EE.TT . Ver figura 39
62	Atraque de laterales	Costura recta	La medida de abertura de bolsillo No cumple según EE.TT. Ver figura 28
63	Pespunte de vistas de bolsillo	Costura recta	
64	Margen de costura de pespunte de vistas de bolsillo	1/16"	
Partes posteriores (2)			
65	Unión de piezas posteriores	Remalle de puntada de seguridad	De N° 65 al 70 cumple según EE.TT
66	Margen de costura	3/8"	
67	Pegado de ribetes sobre costura de unión de piezas	Recubierto de 2 agujas	
68	Margen de costura	1/4"	
69	Orillado de cogotera/parche	Remalle 4 hilos	
70	Margen de costura	3/16"	
71	Pegado de etiqueta de marca y talla en cogotera/parche	Costura recta	N° 71 y 72 No cumple según EE.TT No presenta etiqueta marca en cogotera. Ver figura 42
72	Ubicación de etiqueta de marca y talla en cogotera/parche	Centrada en escote a lo ancho	
73	Fijado de cogotera/parche en escote posterior	Costura recta	N° 73 y 74 cumple según EE.TT
74	Margen de costura	3/16"	
Puños			
75	Cerrado de puños	Costura recta	De N° 75 al 77 cumple según EE.TT
76	Margen de costura	3/8"	
77	Puntadas por pulgada	16 ppp ± 1 ppp	Según Tabla de medidas : la medida de alto de puños No cumple según EE.TT. Ver figura 37
Mangas			
78	Unir piezas a manga	Remalle con puntada de seguridad	De N° 78 al 83 cumple según EE.TT

79	Ancho de costura	3/8"	Nº 84 y 85 No cumple según EE.TT No presenta pespunte de puño . Ver figura 32 De Nº 86 al 90 cumple según EE.TT Según Tabla de medidas, la medida de corte de manga ranglan no cumple con EE.TT Ver figura 41
80	Pegado de ribetes (2) sobre costura de unión de piezas	Recubierto de 2 agujas	
81	Margen de costura	1/4"	
82	Pegado puños a manga	Costura recta	
83	Margen de costura	3/8"	
84	Pespunte de puños	Costura recta	
85	Margen de costura de pespunte	1/4"	
86	Pegado de Mangas	Remalle con puntada de seguridad	
87	Margen de costura	3/8"	
88	Pespunte de pegado de mangas	Con costura recta	
89	Margen de costura de pespunte	1/4"	
90	Puntadas por pulgada	12 ppp ± 1 ppp	
Cerrado de costado			
91	Fijado de etiqueta de composición e instrucciones de cuidado en cerrado de costado	Costura recta	Nº 91 No cumple, no presenta etiqueta en costado Ver figura 31
2			
	lado izquierdo prenda puesta		Nº 92 y 93 cumple según EE.TT
92	Cerrado de costados	Remalle con puntada de seguridad	
93	Margen de costura	3/8"	
Pretina			
94	Cerrado de pretina	Costura recta	De Nº 94 al 98 cumple según EE.TT Nº 99 y 100 No cumple, no presenta pespunte de pretina, Ver figura 33 Según Tabla de medidas la medida de alto de pretina no cumple con EE.TT, Ver figura 29 Según Tabla de medidas la medida de ancho de pretina relajada no cumple con EE.TT, Ver figura 34
95	Margen de costura	3/8"	
96	Puntadas por pulgada	16 ppp ± 1 ppp	
97	Pegado de pretina a cuerpo	Remalle	
98	Ancho de costura	3/16"	
99	Pespunte de pegado de pretina	Recubierto 2 agujas	
100	Ancho de costura	1/4"	
Pegado de cierre			
101	Pegado de cierre y vueltas a delanteros	Costura recta	De Nº 101 al 105 cumple según EE.TT
102	Margen de costura	3/8"	
103	Pespunte de pegado de cierre y cuello	Costura recta	
104	Margen de costura	1/4"	
	Puntadas por pulgada		



105	para costuras en costura recta y remalle	12 ppp \pm 1 ppp	
N°	Características	Especificaciones	Resultado
Presentación de Prenda terminada			
106	Presentación	Debe estar planchado o vaporizado, libre de brillo u otro defecto que puede afectar la apariencia y el uso	Cumple de acuerdo con EE.TT
Defectos en prenda terminada			
107	Defectos críticos	En 1 ítem se identifica 1 defecto crítico En 31 ítems se identifican defectos mayores	Crítico (49) Mayores (a, b, c, f, i, l, m, n, q, r, u, v, w, 99, 100, 91, 84, 85, 71, 72, 37, 38, 39, 40, 27, 28, 29, 30, 31, 32, 24)
108	Defectos mayores		
109	Defectos menores		

TABLA DE MEDIDAS CASACA INTERLOCK TERMINADA YZEG

Item	Descripción	Medida (cm)	Resultado
a	Ancho de pecho a 1" bajo sisa	55	No Cumple, debe medir 57 cm (FIG.36)
b	Medida de corte de manga ranglan delantero	28.9	No Cumple, debe medir 32 cm (FIG.41)
c	Ancho de pretina relajada	48.5	No Cumple, debe medir 50 cm (FIG.34)
d	Largo de casaca desde el punto más alto del hombro	66	Cumple
e	Largo de manga medido desde costura del escote	71.4	Cumple
f	Alto de puños para todas las tallas	4.2	No Cumple, debe medir 6 cm (FIG.37)
g	Ancho de puño	8.8	Cumple
h	Largo de casaca medido desde centro de espalda	64	Cumple
i	Alto de pretina para todas las tallas	5	No Cumple, debe medir 6 cm (FIG.29)
j	Alto de cuello en centro espalda para todas las tallas	8	Cumple
k	Contorno de cuello	46.5	Cumple
l	Ancho escote de cuello	23.2	No Cumple, debe medir 18 cm (FIG.27)
m	Ubicación de bolsillos desde el punto más alto del hombro	37.1	No Cumple, debe medir 39 cm (FIG.38)
n	Ubicación de bolsillo desde borde del cierre a esquina superior de bolsillo	16.3	No Cumple, debe medir 18 cm (FIG.39)
o	Ubicación de bolsillo desde borde del cierre a esquina inferior de bolsillo	19.6	Cumple
p	Alto de vista de bolsillo	2.1	Cumple
q	Abertura bolsillo	17.5	No Cumple, debe medir 16 cm (FIG.28)
r	Largo de cierre en bolsillo	16.9	No Cumple, debe medir 15.5 cm (FIG.35)
s	Profundidad de bolsa de bolsillo	19.5	Cumple
t	Largo total de cierre delantero	67.5	Cumple
u	Ancho de vuelta de pechera en base inferior (interno)	5.6	No Cumple, debe medir 6.5 cm (FIG.40)
v	Ubicación de la etiqueta de composición e instrucciones de cuidado desde la pretina	No presenta etiqueta en costado izquierdo	No Cumple, (FIG.31)
w	Ubicación de etiqueta de marca hacia lo alto desde borde de	No presenta etiqueta de marca	No Cumple (FIG.42)

Augusto

	escote	en cogotera	
--	--------	-------------	--

EVIDENCIAS FOTOGRÁFICAS



FIGURA 27

Defecto : Medida de ancho de escote de cuello es incorrecta , mide 23.2 cm , debe medir 18 cm – No cumple



FIGURA 28

Defecto : medida de abertura de bolsillo es incorrecta , mide 17.5 cm , debe medir 16 cm según EE.TT - No cumple



FIGURA 29

Defecto : medida de alto de pretina es incorrecta , mide 5 cm , debe medir 6 cm según EE.TT –
No cumple




FIGURA 30

Defecto : Costura abierta en pegado de cinta , mal acabado – No cumple



FIGURA 31

Defecto : No presenta etiqueta en costado izquierdo prenda puesta , según indica en la EE.TT
– No cumple



FIGURA 32

Defecto : No presenta pespunte de puño , según indica en la EE.TT – No cumple



FIGURA 33

Defecto : No presenta pespunte de pretina , según indica en la EE.TT – No cumple



FIGURA 34

Defecto : Medida de ancho de pretina relajada es incorrecta , mide 48.5 , debe medir 50 cm según EE.TT.
– No Cumple



FIGURA 35

Defecto : Medida de cierre de bolsillo es incorrecta , mide 16.9 cm , debe medir 15.5 cm
– No cumple



FIGURA 36

Defecto : Medida de ancho de pecho 1 pulgada debajo de la sisa es incorrecta , mide 55 cm ,
Debe medir 57 cm: No cumple



FIGURA 37

Defecto : Medida de alto de puño incorrecta , mide 4.2 cm , debe medir 6 cm según EE.TT
- No Cumple



FIGURA 38

Defecto : Medida de ubicación de bolsillo desde el punto mas alto del hombro es incorrecta , mide 37.1 cm , debe medir 39 cm según EE.TT



FIGURA 39

Defecto: Medida de ubicación de bolsillo, desde borde de cierre a esquina superior de bolsillo es incorrecta, mide 16.3 cm, debe medir 18 cm según EE.TT



FIGURA 40

Defecto : Medida de ancho de vuelta de pechera en base inferior es incorrecta , mide 5.6 cm , debe medir 6.5 cm según EE.TT




FIGURA 41

Defecto : Medida de corte de manga ranglan delantero es incorrecta , mide 28.9 cm y debe medir 32 cm según EE.TT



FIGURA 42

Defecto : No presenta etiqueta marca pegada en cogotera, según indica EE.TT – No cumple



Nº	Características	Especificación	resultado
Tela principal PANTALON INTERLOCK YZEG			
1	Tipo de tejido	Punto	De N° 1 al 7 cumple según EE.TT
2	Ligamento	Interlock	
3	Composición	(75 % algodón y 25 % poliéster) ± 5 %	
4	Gramaje	220 g/m ² mínimo	
5	Color	Precisado por la entidad (véase nota 01)	
6	Teñido	Disperso/Reactivo	
7	Acabado	Suavizado	
8	Solidez del Color		De N° 8 al 10 cumple según EE.TT
8.1	A la luz (20 AFU)	4 mínimo	
8.2	Al lavado doméstico	Cambio de color: 4 mínimo Transferencia de color: 4 mínimo	
8.3	Al frote seco	4 mínimo	
8.4	Al frote húmedo	3 mínimo	
9	Resistencia al Pilling	3,5 mínimo	
10	Estabilidad Dimensional (largo y ancho)	± 3 %	

Insumos			
Cierre para bolsillos			
11	Tipo	Espiral diente fino	Nº 11 cumple según EE.TT
12	Composición		
12.1	Cremallera	100 % poliamida o 100 % poliéster	Del Nº 12 al 14 cumple de acuerdo con EE.TT
12.2	Cinta	100 % poliéster	
13	Color	Precisado por la entidad (véase nota 01)	
14	Largo de cierre	según talla ver tabla de medidas	
Bolsa de bolsillo (2 piezas por cada bolsillo)			
15	Material de bolsa	De la misma tela del cuerpo	De Nº 15 al 17 cumple según EE.TT
16	Forma de la bolsa	Tipo frijol	
17	Color	Del mismo tono del cuerpo	
Elástico (Denominación comercial elástico mercerizado)			
18	Material	Poliéster/Caucho	De Nº 18 al 20 cumple según EE.TT
19	Color	Blanco	
20	Ancho	3 cm ± 0,2 cm	



Cordón regulable			
21	Cordón entubado tipo	Twill	De N° 21 al 24 cumple según EE.TT Según Tabla de medidas : Medida de largo del cordon es incorrecta , No cumple , Ver figura 48
22	Material	100% poliéster	
23	Color	Azul marino	
24	Diámetro	0.6 cm mínimo	
Etiquetas (Referencia: Resolución N°2109 Reglamento Técnico Andino y su modificatoria para el Etiquetado de Confecciones)			
Etiqueta marca			
25	Material	100 % poliéster satinado	Del Nª 25 al 30 No cumple según EE.TT No presenta etiqueta de marca. Ver figura 51
26	Color	Blanco	
27	Color de letra	Negro	
28	Ancho	4 cm máximo	
29	Largo	7 cm máximo	
30	Tipo de arte	Estampado o bordado	
Etiqueta talla			
31	Material	100 % poliéster	Del Nª 31 al 34 cumple de acuerdo con EE.TT
32	Ancho	1 cm ± 0,2 cm	
33	Largo	3 cm ± 0,5 cm	
34	Tipo de arte	Bordado	
Etiqueta de composición, instrucciones de cuidado, otros (Referencia: NTP - ISO 3758 Textiles. Código para etiquetado de conservación por medio de símbolos) Véase gráfico 2			
35	Material	100% poliéster o 100% poliamida	Del N° 35 al 38 No cumple según EE.TT No presenta etiqueta de composición. Ver figura 43
36	Ancho	2,5 cm ± 0,5 cm	
37	Largo	6 cm ± 0,5 cm	
38	Tipo	Impreso	
Hilo de costura			
39	Material	100 % poliéster spun	De N° 39 al 41 cumple según EE.TT
40	Color	Al tono de la tela	
41	Título	40/2 Ne	



N°	Características	Especificaciones	resultado
Confección			
Descripción: Pantalón buzo, con dos piezas delanteras, con dos bolsillos y dos piezas posteriores, elástico en la pretina y cordón regulable			
Partes de delantero (2) piezas			
42	Unión de fundillos	Remalle de 2 agujas	De N° 42 al 44 cumple según EE.TT N° 45 No cumple. Ancho de costura de pespunte fundillo no cumple EE.TT. Ver figura 50 De N° 46 al 47 cumple según EE.TT
43	Ancho de costura	1/4"	
44	Pespunte de fundillos	Costura recta	
45	Ancho de costura	1/16" (2 mm)	
46	Ojales para el pase de cordón regulable	2	
47	Medida de ojal	3/8"	
Bolsillos tipo ojal inclinados (2)			
48	Cantidad de bolsillos delanteros	2	De N° 48 al 57 cumple según EE.TT N° 58 No cumple, según Tabla de medidas, la ubicación de bolsillos desde pretina es incorrecto según EE.TT. Ver figura 44 Según tabla de medidas, la ubicación de bolsillos desde el borde de fundillo a esquina superior de bolsillo es incorrecta según EE.TT, Figura 46 Según Tabla de medidas, la ubicación de bolsillos desde el borde de fundillo a esquina inferior de bolsillo es incorrecta según EE.TT. Figura 45 No presenta los bolsillos delanteros inclinados como indica la EE.TT . Figura 45
49	Pegado de vistas de bolsillos a delanteros izquierdo y derecho	Costura recta	
50	Margen de costura de pegado de vistas	3/8"	
51	Pegado de cierre a bolsillos	Costura recta	
52	Pegado de forro de bolsillo y vista interior a delantero	Costura recta	
53	Atrake de laterales	Costura recta	
54	Pespunte de vistas de bolsillo	Costura recta	
55	Margen de costura de pespunte de vistas de bolsillo	1/16"	
56	Cerrado de bolsa de bolsillo	Remalle con 2 agujas	
57	Ancho de costura	1/4"	
58	Ubicación de bolsillo desde pretina a borde de inicio de bolsillo	Según talla	
Partes posteriores (2)			
59	Unión de fundillos posteriores	Remalle de 2 agujas	De N° 59 al 62 cumple según EE.TT N° 63 y 64, No cumple, no presenta etiqueta de marca en pretina. Ver figura 51
60	Margen de costura	1/4"	
61	Pespunte de unión	Costura recta	
62	Margen de costura	1/16"	
63	Pegado de etiqueta de marca y talla en pretina	Costura recta	
64	Ubicación de etiqueta de marca y talla	Centrada en pretina a lo ancho	

Cerrado de costado			
65	Fijado de etiqueta de composición e instrucciones de cuidado en cerrado de costado lado izquierdo prenda puesta	Costura recta	Nº 65 No cumple, No presenta etiqueta de composiciones en costado Ver figura 43
66	Cerrado de costados	Remalle con 2 agujas	De Nº 66 al 71 cumple según EE.TT Según Tabla de medidas, la medida de largo total no cumple según EE.TT Ver figura 49
67	Margen de costura	1/4"	
68	Pespunte de cerrado de costados	Costura recta	
69	Ancho de costura	1/16"	
70	Cerrado de entrepierna	Remalle con 2 agujas	
71	Margen de costura	1/4"	
Pretina			
72	Pegado de elástico a pretina	Remalle con puntada de seguridad	Nº 72 y 73 cumple según EE.TT
73	Margen de costura	3/8"	Nº 74 No cumple , no presenta pespuntos cadeneta en pretina. Ver figura 47
74	Pespunte de pretina	2 pespuntos cadeneta paralelos	
Basta de botapie			
75	Bastillado de botapie	Recubierto 2 agujas	Del Nº 75 al 77 cumple de acuerdo con EE.TT
76	Margen de costura	1/4"	
77	Puntadas por pulgada para costuras en costura recta y remalle	12 ppp ± 1 ppp	
Nº	Características	Especificaciones	resultado
Presentación de Prenda terminada			
78	Presentación	Debe estar planchada o vaporizado, libre de brillo u otro defecto que pueda afectar la apariencia y el uso.	Cumple de acuerdo con EE.TT
Defectos en Prenda terminada			
79	Defectos críticos	En 23 ítems se identifican defectos mayores	Mayores (a, h, j, k, l, m, r, 74, 65, 63, 64, 58, 45, 35, 36, 37, 38, 25,26,27,28,29,30)
80	Defectos mayores		
81	Defectos menores		

TABLA DE MEDIDAS PANTALON INTERLOCK TERMINADO YZEG

Item	Descripción	Medida (cm)	Resultado
a	Largo total	101.5	No Cumple, debe medir 97 cm (FIG.49)
b	Largo de fundillo delantero	33	Cumple
c	Largo de fundillo posterior	37.5	Cumple
d	Ancho de cintura	30	Cumple
e	Ancho de cadera	52.6	Cumple
f	Ancho de muslo a 1 "de fundillo	30.5	Cumple
g	Alto de pretina	3.8	Cumple
h	Largo de pasador de ajuste	117	No Cumple, debe medir 130 cm (FIG.48)
i	Ancho de botapié	19	Cumple
j	Ubicación de la etiqueta de composición e instrucciones de cuidado desde la pretina	No presenta etiqueta	No Cumple (FIG.43)
k	Ubicación de bolsillos desde pretina	4.8	No Cumple, debe medir 4 cm (FIG.44)
l	Ubicación de bolsillo desde borde de costura de fundillo a esquina superior de bolsillo	26	No Cumple, debe medir 15 cm (FIG.46)
m	Ubicación de bolsillo desde borde de costura de fundillo a esquina inferior de bolsillo	26.9	No Cumple, debe medir 19 cm (FIG.45)
n	Alto de vista de bolsillo	2.2	Cumple
o	Largo de abertura bolsillo	14.2	Cumple
p	Largo de cierre en bolsillo	13.5	Cumple
q	Profundidad de bolsa de bolsillo	16.7	Cumple
r	Ubicación de etiqueta de marca desde el borde de pretina	No presenta etiqueta de marca	No Cumple (FIG.51)
s	Alto de basta de botapié	2.1	Cumple

EVIDENCIAS FOTOGRÁFICAS



FIGURA 43

Defecto : No presenta etiqueta de composición en costado izquierdo prenda puesta según EE.TT – No cumple



FIGURA 44

Defecto : Medida de ubicación de bolsillo desde la pretina es incorrecta , mide 4.8 cm , debe medir 4 cm – No cumple



FIGURA 45

Defecto : La medida de ubicación del bolsillo desde el borde de la costura del fundillo a la esquina inferior del bolsillo es incorrecta, mide 26.9 cm, debe medir 19 cm – No presenta los bolsillos inclinados
No cumple



FIGURA 46

Defecto : La medida de ubicación del bolsillo desde el borde de la costura del fundillo a la esquina Superior del bolsillo es incorrecta, mide 26 cm, dbe medir 15 cm - No cumple



FIGURA 47

Defecto : Los pespuntos de pretina del pantalón se han realizado con costura recta , debe Utilizarse puntada cadeneta como indica las EE.TT – No cumple



FIGURA 48

Defecto : La medida del pasador de ajuste es incorrecta , mide 117 cm , debe medir 130 cm ,
No cumple



FIGURA 49

Defecto : Medida del largo total del pantalón es incorrecta , mide 101.5 cm, debe medir 97 cm según EE.TT
No cumple




FIGURA 50

Defecto : Pespunte fundillo se ha realizado con un ancho de costura de $\frac{1}{4}$ " pulgada , debe de realizarse con un ancho de $\frac{1}{16}$ " según EE.TT - No cumple



FIGURA 51

Defecto: No presenta etiqueta de marca en la pretina según EE.TT.- No cumple



Nº	Características	Especificación	Resultado
Tela principal PANTALON CORTP – SHORT YZEG			
1	Tipo de tejido	Punto	De Nº 1 al 7 cumple según EE.TT
2	Ligamento	Interlock	
3	Composición	(75 % algodón y 25 %poliéster) ± 5 %	
4	Gramaje	220 g/m² minimo	
5	Color	Precisado por la entidad (véase nota 01)	
6	Teñido	Disperso/Reactivo	
7	Acabado	Suavizado	
8	Solidez del Color		
8.1	A la luz (20 AFU)	4 mínimo	De Nº 8 al 10 cumple según EE.TT
8.2	Al lavado doméstico	Cambio de color: 4 mínimo Transferencia de color: 4 mínimo	
8.3	Al frote seco	4 mínimo	
8.4	Al frote húmedo	3 mínimo	
9	Resistencia al Pilling	3,5 mínimo	
10	Estabilidad Dimensional (largo y ancho)	± 3 %	

Insumos			
Forro			
11	Material	100 % algodón	De Nº 11 al 14 cumple según EE.TT
12	Tipo	Malla	
13	Forma	Calzoncillo	
14	Color	Blanco	
Elástico (Denominación comercial elástico mercerizado)			
15	Composición	Poliéster/Caucho	De Nº 15 al 17 cumple según EE.TT
16	Color	Blanco	
17	Ancho	3 cm ± 0,2 cm	
Cordón regulable			
18	Cordón entubado tipo	Twill	De Nº 18 al 21 cumple según EE.TT Según Tabla medidas, la medida de largo de cordón regulable es incorrecta. Ver figura 61
19	Material	100 % poliéster	
20	Color	Azul marino	
21	Diámetro	0,6 cm mínimo	



Etiquetas (Referencia: Resolución N°2109 Reglamento Técnico Andino y su modificatoria para el Etiquetado de Confecciones)			
Etiqueta marca			
22	Material	100 % poliéster satinado	De N° 22 al 27 No cumple según EE.T. No presenta etiqueta de marca. Ver figura 58
23	Color	Blanco	
24	Color de letra	Negro	
25	Ancho	4 cm máximo	
26	Largo	7 cm máximo	
27	Tipo de arte	Estampado o bordado	
Etiqueta talla			
28	Material	100 % poliéster	De N° 28 al 31 cumple según EE.TT
29	Ancho	1 cm ± 0,2 cm	
30	Largo	3 cm ± 0,5 cm	
31	Tipo de arte	Bordado	
	Etiqueta composición		
32	Material	100% poliéster o 100% poliamida	De N° 32 al 35 No cumple según EE.TT No presenta etiqueta de composición en costados , Ver figura 59
33	Ancho	2,5 cm ± 0,5 cm	
34	Largo	6 cm ± 0,5 cm	
35	Tipo	Impreso	
Hilo de costura			
36	Material	100 % poliéster spun	Cumple de acuerdo con EE.TT
37	Color	Al tono de la tela	
38	Título	40/2 Ne	

Nº	Características	Especificaciones	Resultado
Confección			
Descripción: Short buzo, con dos piezas delanteras, dos piezas posteriores, elástico enpretina y cordón regulable.			
Partes de delantero (2) piezas			
39	Unión de fundillos	Remalle de 2 agujas	De Nº 39 al 41 cumple según EE.TT Nº 42 No cumple, ancho de costura de pespunte de fundillos es incorrecto, Ver figura 57 Nº 43 y 44 cumple según EE.TT
40	Ancho de costura	1/4"	
41	Pespunte de fundillos	Costura recta	
42	Ancho de costura	1/16" (2 mm)	
43	Ojales para el pase del cordón regulable	2	
44	Medida de ojales	3/8"	
Partes posteriores (2)			
45	Unión de fundillos posteriores	Remalle de 2 agujas	De Nº 45 al 48 cumple según EE.TT Nº 49 y 50 No cumple, no presenta etiqueta de marca en la pretina. Ver figura 58
46	Margen de costura	1/4"	
47	Pespunte de unión de fundillos	Costura recta	
48	Margen de costura	1/16" (2 mm)	
49	Pegado de etiqueta de marca y talla en pretina	Costura recta	
50	Ubicación de etiqueta de marca y talla	Centrada en pretina a lo ancho	
Cerrado de costado			
51	Fijado de etiqueta técnica en cerrado de costado lado izquierdo prenda puesta a 10 cm del borde de pretina	Costura recta	Nº 51 No cumple, no presenta etiqueta en costado Ver figura 59 De Nº 52 al 57 cumple según EE.TT Según Tabla de medidas se reporta lo siguiente: Medida de ancho de cintura es incorrecto según EE, TT, Ver figura 55 Medida de ancho de cadera es incorrecto según EE.TT. Ver figura 52 Medida de largo total es incorrecta según EE.TT. Ver figura 53 No cumple según EE.TT
52	Cerrado de costados	Remalle con 2 agujas	
53	Margen de costura	1/4"	
54	Pespunte de cerrado de costados	Costura recta	
55	Ancho de costura	1/16" (2 mm)	
56	Cerrado de entrepierna	Remalle con 2 agujas	
57	Margen de costura	1/4"	
Forro			
58	Unión de entrepierna	Remalle	Nº 58 y 59 cumple según EE.TT Nº 60 y 61 No cumple según EE.TT , no
59	Ancho de costura	3/16"	
60	Pespunte de unión	Costura recta	

61	Ancho de costura	1/8"	presenta pespunte de unión de entrepierna de forro. Ver figura 54 De N° 62 al 64 cumple según EE.TT Según Tabla de medidas, la medida de ancho de cintura de forro no cumple según EE.TT. Ver figura 56
62	Bastillado en muslo	3/8"	
63	Cerrado de costado	Remalle	
64	Ancho de costura	3/16"	
Pretina ¹			
65	Pegado de elástico a pretina	Remalle con puntada de seguridad	De N° 65 al 69 cumple según EE.TT
			n se

66	Margen de costura	3/8"	
67	Fijar forro a pretina	Costura recta	
68	Ancho de costura	3/8"	
69	Pespunte de pretina	2 pespuntos cadeneta paralelos	
Basta de boca de piernas			
70	Bastillado de boca de piernas	Recubierto 2 agujas	De N° 70 al 72 cumple según EE.TT Según Tabla de medidas , la medida de ancho de boca de piernas es incorrecta , Ver figura 60
71	Margen de costura	1/4"	
72	Puntadas por pulgada para costuras en costura recta y remalle	12 ppp ± 1 ppp	
N°	Características	Especificaciones	Resultado
Presentación de Penda terminada			
73	Presentación	Debe estar planchado o vaporizado, libre de brillo u otro defecto que pueda afectar la apariencia y el uso.	Cumple de acuerdo con EE.TT
Defectos en prenda terminada			
74	Defectos críticos	En 24 items se identifican defectos mayores	Mayores (a, d, e, g, h, i, j, m, 60, 61, 51, 49, 50, 42, 32, 33, ,34, 35, 22, 23, 24, 25, 26, 27)
75	Defectos mayores		
76	Defectos menores		

TABLA DE MEDIDAS PANTALON CORTO – SHORT YZEG

Item	Descripción	Medida (cm)	Resultado
a	Largo total	43.5	No Cumple, debe medir 40 cm (FIG.53)
b	Largo de fundillo delantero	31.8	Cumple
c	Largo de fundillo posterior	36.5	Cumple
d	Ancho de cintura	35.2	No Cumple, debe medir 28 cm (FIG.55)
e	Ancho de cadera	60	No Cumple, debe medir 54 cm (FIG.52)
f	Alto de pretina	3.8	Cumple
g	Largo de pasador de ajuste	117	No Cumple, debe medir 130 cm (FIG.61)
h	Ancho de boca de piernas	35.4	No Cumple, debe medir 28 cm (FIG.60)
i	Ubicación de la etiqueta de composición, instrucciones de cuidado y otros, desde la pretina	No presenta etiqueta en costado izquierdo	No cumple (FIG.59)
j	Ubicación de etiqueta de marca y talla	No presenta etiqueta de marca en la pretina	No cumple (FIG.58)
k	Alto de basta de boca de piernas	2.3	Cumple
	FORRO TIPO CALZÓN		
l	Alto de costados	8.8	Cumple
m	Ancho de cintura	36.2	No Cumple, debe medir 28 cm (FIG.56)
n	Ancho de boca de muslo	35.5	Cumple
o	Ancho de fundillo	11.8	Cumple

EVIDENCIAS FOTOGRÁFICAS




FIGURA 52

Defecto : Medida del ancho de cadera del short es incorrecta , mide 60 cm, debe medir 54 cm - No cumple



FIGURA 53

Defecto : Medida del largo total del short es incorrecta , mide 43.5 cm, debe medir 40 cm

No cumple



FIGURA 54

Defecto : No presenta pespunte de unión de entrepiernas forro de short , según indica en EE.TT – No cumple



FIGURA 55

Defecto : Medida de ancho cintura es incorrecta , mide 35.2 cm , debe medir 28 cm según EE-TT -No cumple



FIGURA 56

Defecto : Medida de cintura forro tipo calzon del short es incorrecta, mide 36.2cm , debe medir 28 cm según EE-TT -No cumple



FIGURA 57

Defecto : Margen de costura incorrecto en pespunte de fundillo , mide $\frac{1}{4}$ " , debe medir $\frac{1}{16}$ " según EE.TT – No Cumple



FIGURA 58

Defecto: No presenta etiqueta de marca según EE.TT – No Cumple



FIGURA 59

Defecto: No presenta etiqueta de composición en costado izquierdo según pide la EE.TT
. No Cumple



FIGURA 60

Defecto : Medida de ancho de boca de piernas es incorrecto , mide 35.4 cm, debe medir 28 cm según EE.TT – No Cumple



FIGURA 61

Defecto : Medida de pasador de ajuste es incorrecta , mide 117 cm , debe medir 130 cm según EE.TT
No cumple




Nº	Características	Especificación	Resultado
Tela principal GORRO DE DRILL 100% ALGODÓN YZEG			
1	Tipo de tejido	Drill	De Nº 1 al 2 cumple según EE.TT
2	Ligamento	Sarga 3/1	
3	Composición		Nº 3 cumple según EE.TT
3.1	Urdimbre	100 % algodón	
3.2	Trama	100 % algodón	
4	Título		
4.1	Urdimbre	20/1 Ne \pm 2 Ne	De Nº 4 al 8 cumple según EE.TT
4.2	Trama	12/1 Ne \pm 2 Ne	
5	Gramaje	230 g/m ² \pm 5 %	
6	Color	Precisado por la entidad (véase nota 01)	
7	Teñido	Reactivo	
8	Acabado	pre encogido y suavizado	
9	Solidez del Color		
9.1	A la luz (20 AFU)	4 mínimo	Nº 9 cumple según EE.TT
9.2	Al lavado domestico	Cambio de color: 4 mínimo Transferencia de color: 4 mínimo	
9.3	Al frote seco	4 mínimo	
9.4	Al frote húmedo	3 mínimo	
10	Estabilidad Dimensional		Nº 10 cumple según EE.TT
10.1	Urdimbre	\pm 3 %	
10.2	Trama	\pm 3 %	

11	Resistencia al Pilling	4 mínimo	Nº 11 cumple según EE.TT
Insumos			
Entretela tejida adhesiva 1			
12	Tipo de tela	Tejido plano	De Nº 12 al 16 No cumple según EE.TT, no presenta entretela adhesiva, Ver figura 64
13	Ligamento	Tafetán	
14	Composición	100 % poliéster	
15	Color	Blanco	
16	Gramaje	250 g/m² ± 5 %	
Forro (tela interior)			
17	Tipo de tela	Popelina	De Nº 17 al 21 cumple según EE.TT
18	Ligamento	Tafetán	
19	Composición	100 % poliéster	
20	Gramaje	125 g/m² ± 5 %	
21	Color	Del mismo tono de la tela principal	
Sesgo			
22	Composición	100 % poliéster	De Nº 22 al 24 cumple según EE.TT
23	Ancho	1,5 cm	



24	Color	Al mismo tono de la tela principal	
Visera anatómica de plástico			
25	Composición	100 % polietileno	De N° 25 al 27 cumple según EE.TT
26	Espesor	1/8"	
27	Color	Negro	
Cinta pega pega			
28	Composición	100% poliamida	De N° 28 al 31 cumple según EE.TT
29	Tipo	Rectangular, "macho" y "hembra".	
30	Color	Negro	
31	Ancho	2 cm	
Respiradores (Ojalillos bordados)			
32	Color de hilo de bordado	A tono de la tela principal	De N° 32 al 33 cumple según EE.TT
33	Cantidad de respiradores bordados	6	
Botón forrado			
34	Material	Plástico	De N° 34 al 35 cumple según EE.TT
35	Forro	Con la misma tela principal	
Etiquetado (Referencia: Resolución N°2109 Reglamento Técnico Andino para el Etiquetado de Confecciones y su modificatoria)			
Etiqueta marca			
36	Material	100 % poliéster satinado	De N° 36 al 40 No cumple según EE.TT, no presenta etiqueta de marca , Ver figura 63
37	Color	Fondo blanco, letras negras	
38	Ancho	4 cm máximo	
39	Largo	7 cm máximo	
40	Tipo de arte	Estampado o bordado	
Etiqueta talla			
41	Material	100 % poliéster	De N° 41 al 44 No cumple según EE.TT , No presenta etiqueta talla , Ver figura 63 ²
42	Ancho	1 cm ± 0,2 cm	
43	Largo	3 cm ± 0,5 cm	
44	Tipo de arte	Bordado	
Etiqueta de composición, instrucciones de cuidado, otros (Referencia: NTP - ISO 3758 Textiles. Código para etiquetado de conservación por medio de símbolos)			
45	Material	100% poliéster o 100% poliamida	De N° 45 al 48 No cumple según EE.TT, no presenta etiqueta de composición . Ver figura 63
46	Ancho	2,5 cm ± 0,5 cm	
47	Largo	6 cm ± 0,5 cm	
48	Tipo	Impreso	
Hilo de costura			
49	Material	100 % poliéster spun	De N° 49 al 51 cumple según EE.TT
50	Color	Al tono de la tela	
51	Título	40/2 Ne	



N °	Características	Especificación	Resultado
Confección			
Descripción: Gorra con visera, con 5 piezas, abertura semicircular posterior, 6 respiradores bordados, cierre en la nuca con cinta pega pega regulable y visera			
Panel delantero (1) pieza			
52	Panel delantero	Fusionado con entretela	De N° 52 al 54 No cumple según EE.TT, El panel delantero no presenta espuma interior , ni entretela,. Ver figura 64
53	Fijado de panel delantero con espuma y forro interior	Costura recta	
54	Margen de costura	1/4"	
Paneles laterales (2) y paneles posteriores, con abertura semicircular (2)			
55	Unión de paneles	Costura recta	De N° 55 al 60 cumple según EE.TT
56	Margen de costura	3/8"	
57	Pespunte de unión con sesgo interior	Costura recta	Según Tabla de medidas , medida de contorno de cabeza es incorrecta , no cumple con EE.TT, Ver figura 62
58	Margen de costura	1/4"	
59	Pegado de etiquetas de marca, talla y etiqueta técnica	Costura recta	
60	Ubicación de etiqueta de marca, talla, composición y oros	A 4,5 cm de la abertura posterior	
Respiradores			
61	Respiradores	Bordados	De N° 61 al 65 cumple según EE.TT
62	Color	Al tono de la tela principal	
63	Diámetro interior	0,4 cm	
64	Diámetro exterior	0,8 cm	
65	Ubicación de respiradores	2 en panel delantero y 01 en cada panel lateral y posteriores	
Cintas pega pega graduable			
66	Pegado y asentado de cintas pega pega en pasador de gorra	Costura recta	De N° 65 al 67 cumple según EE.TT
67	Ancho de costura	1/4"	
Visera			
68	Forrado con tela principal	Costura recta	De N° 68 al 69 cumple según EE.TT
69	Margen de costura	1/4"	
En señal de q			
70	Tres pespuntos en borde de visera	Costura recta	N° 70 No cumple , no presenta tres pespuntos en la visera , Ver figura 65
71	Separación entre pespuntos	0,7 cm	
72	Unión de visera a gorra	Costura recta	De N° 71al 73 cumple según EE.TT



73	Ancho de costura	1/4"	
Botón forrado			
74	Pegado de botón forrado	Parte superior	De N° 74 al 76 cumple según EE.TT
75	Ubicación de botón	En el centro de la unión de costuras parte superior o copa	
76	Puntadas por pulgada para costuras	12 ppp \pm 1 ppp	



Nº	Características	Especificación	Resultado
Presentación de prenda terminada			
77	Presentación	Debe estar planchado o vaporizado, libre de brillo u otro defecto que pueda afectar la apariencia y el uso.	Cumple de acuerdo con EE.TT
Defectos en prenda terminada			
78	Defectos críticos	En 23 ítems se identifica defectos mayores	Mayores (a, 70, 52, 53, 54, 45, 46, 47, 48, 41,42, 43, 44, 36, 37, 38, 39, 40, 12, 13, 14, 15 , 16)
79	Defectos mayores		
80	Defectos menores		

15




TABLA DE MEDIDAS GORRO DE DRILL TERMINADO YZEG

Item	Descripción	Medida (cm)	Resultado
a	Contorno de cabeza	62.1	No cumple , debe medir 58 cm (FIG.62)
b	Largo de visera	7.6	Cumple
c	Ancho de visera	18	Cumple
d	Pinza frontal	8.1	Cumple
e	Largo de unión en laterales	16.4	Cumple
f	Alto de tafilete interno	3.1	Cumple
g	Ancho de sesgo	1.5	Cumple
h	Abertura posterior	7.4	Cumple

EVIDENCIA FOTOGRÁFICA



FIGURA 62

Defecto : Medida de contorno de cabeza es incorrecta , mide 62.1 cm , debe medir 58 cm según EE.TT
– No cumple



FIGURA 63

Defecto : No presenta etiquetas de marca, talla ni etiqueta de indicaciones, según indican las EE:TT
– No Cumple



FIGURA 64

Defecto : Panel central no presenta relleno de espuma ni entretela adhesiva como indica en las EE.TT
No cumple



FIGURA 65

Defecto : Presenta solamente 2 pespuntos en la visera, debe tener 3 pespuntos según EE.TT
. No Cumple



Nº	Características	Especificación	resultado
Tela principal CASACA DE TAFETAN YZEG			
1	Tipo de tejido	Plano	De Nº 1 al 2 cumple según EE.TT
2	Ligamento	Tafetán	
3	Composición (%)		Nº 3 cumple según EE.TT
3.1	Urdimbre	100 % poliéster	
3.2	Trama	100 % poliéster	
4	Titulo		De Nº 4 al 8 cumple según EE.TT
4.1	Urdimbre	(150/1 De o 75/2 De) ± 5 %	
4.2	Trama	(150/1 De o 75/2 De) ± 5 %	
5	Gramaje	160 g/m ² minimo	
6	Color	Precisado por la entidad (véase nota 01)	
7	Teñido	Disperso	
8	Acabado	Termofijado	
9	Solidez del Color		Nº 9 cumple según EE.TT
9.1	A la luz (20 AFU)	4 mínimo	
9.2	Al lavado domestico	Cambio de color: 4 mínimo Transferencia de color: 4 mínimo	
9.3	Al frote seco	4 mínimo	
9.4	Al frote húmedo	3 mínimo	
10	Estabilidad Dimensional (%)		De Nº 10 al 11 cumple según EE.TT
10.1	Urdimbre	± 3 %	
10.2	Trama	± 3 %	
11	Repelencia al agua	70 mínimo	

Insumos			
Forro 1 (cuerpo - mangas)			
12	Tipo de tejido	Polar	De N° 12 al 17 cumple según EE.TT
13	Composición	100 % poliéster (microfibra)	
14	Color	Precisado por la entidad (Véase Nota 01)	
15	Gramaje	250 g/m² minimo	
16	Estabilidad dimensional	± 5 %	
17	Solidez del Color al lavado domestico	Cambio de color: 4 mínimo Transferencia de color: 4 mínimo	
Acolchado interno			
18	Material	Panqueque de fibra	De N° 18 al 20 No cumple según EE.TT, no presenta panqueque de fibra interno , Ver figura 80
19	Composición	100 % poliéster	
20	Gramaje	70 g/m² ± 5 %	
Forro 2 (capucha - bolsa de bolsillos)			
21	Material	Popelina	De N° 21 al 24 cumple según EE.TT



22	Composición		
22.1	Urdimbre	(35 % algodón y 65 % poliéster)±5 %	
22.2	Trama	(35 % algodón y 65 % poliéster) ±5 %	
23	Color	Precisado por la entidad (Véase Nota 01)	
24	Gramaje	105 g/m² ± 5 %	
Cierre desmontable			
25	Tipo	Tractor	Nº 25 cumple de acuerdo con EE.TT
26	Composición		
26.1	Cremallera	100 % poliamida o 100 % poliéster	De Nº 26 al 27 cumple según EE.TT Nº 28 No cumple, según Tabla de medidas , la medida de cierre delantero es incorrecta Ver figura 66
26.2	Cinta	100 % poliéster	
27	Color	Precisado por la entidad (Véase Nota 01)	
28	Largo de cierre	Según talla, véase tabla de medidas	
Elástico (Denominación comercial elástico mercerizado)			
29	Color	Blanco	De Nº 29 al 30 No cumple según EE.TT, no presenta elástico , ver figura 81
30	Ancho	3 cm	
Broches			
31	Material	Plástico	De Nº 31 al 34 No cumple según EE.TT, no presenta broches , ver figura 82
32	Cantidad de broches	7 pares	
33	Diámetro de broches	15 mm ± 0,2 mm	
34	Color	Al tono de la tela	
Etiqueta marca			
35	Material	100 % poliéster satinado	De Nº 35 al 40 No cumple según EE.TT ,No presenta etiqueta de marca Ver figura 71
36	Color	Blanco	
37	Color de letra	Negro	
38	Ancho	4 cm máximo	
39	Largo	7 cm máximo	
40	Tipo de arte	Estampado o bordado	

Etiqueta talla			
41	Material	100 % poliéster	De Nº 41 al 44 cumple según EE.TT
42	Ancho	1 cm ± 0,2 cm	
43	Largo	3 cm ± 0,5 cm	
44	Tipo de arte	Bordado	
Etiqueta de composición, instrucciones de cuidado, otros (Referencia: NTP - ISO 3758 Textiles. Código para etiquetado de conservación por medio de símbolos) Véase gráfico 3			
45	Material	100% poliéster o 100% poliamida	De Nº 45 al 48 No cumple según EE.TT, no presenta
46	Ancho	2,5 cm ± 0,5 cm	



47	Largo	6 cm ± 0,5 cm	etiqueta de composición , Ver figura 84
48	Tipo	Impreso	
Hilo de costura			
49	Material	100 % poliéster spun	De Nº 49 al 51 cumple según EE.TT
50	Color	Al tono de la tela	
51	Título	40/2 Ne	
Nº	Características	Especificación	resultado
Confección			
Descripción:			
Cuello			
52	Unión de tela de cuello con forro con relleno interior	Costura recta	Nº 52 y 53 No cumple , no presenta cuello Ver figura 85
53	Margen de costura	3/8"	
Capucha 2 piezas			
54	Unión de piezas de capucha	Costura recta	De Nº 54 al 63 cumple según EE.TT
55	Margen de costura	3/8"	
56	Pespunte de unión de piezas de capucha	Costura recta	Según Tabla de medidas , la medida de ancho de capucha es incorrecta . Ver figura 69
57	Margen de costura	1/4"	
58	Unión de forro de capucha de popelina	Costura recta	
59	Margen de costura	3/8"	
60	Unión de forro a capucha	Costura recta	
61	Margen de costura	3/8"	
62	Basta de capucha	Recubierto 2 agujas	
63	Margen de costura	1/4"	
Bolsillos			
64	Cantidad de bolsillos en delantero inferior	2	De Nº 64 al 70 cumple según EE.TT
65	Pegado de vistas de bolsillos a delanteros izquierdo y derecho	Costura recta	
66	Margen de costura de pegado de vistas	3/8"	Según Tabla de medidas , la medida de alto de vista de bolsillo es incorrecta Ver figura 83
67	Pegado de bolsa de bolsillo tipo frijol y vista a delanteros	Costura recta	
68	Atraque de laterales	Costura recta	
69	Pespunte de vista de bolsillos	Costura recta	
70	Margen de costura de pespunte de vistas de bolsillos	1/16"	
71	Ubicación de bolsillo inferior del punto más alto del hombro de delantero a borde de inicio de bolsillo	Según talla	Nº71 No cumple ., según Tabla medidas la medida de ubicación de bolsillo desde punto mas alto del hombro es incorrecta. Ver figura 68



72	Ubicación de bolsillo inferior desde el borde lateral de delantero a borde superior de bolsillo	Según talla	De N° 72 al 73 cumple según EE.TT
73	Ubicación de bolsillo inferior desde el borde lateral de delantero a borde inferior de bolsillo	Según talla	
Forro acolchado			
74	Tela de bolsillo enforro delantero izquierdo	Polar	De N° 74 al 82 No cumple según EE.TT, no presenta bolsillo interior en forro delantero izquierdo , Ver figura 93
75	Pegado de vista de bolsillointerior a forro de delantero izquierdo	Costura recta	
76	Margen de costura de pegadode vistas	3/8"	
77	Pegado de forro de bolsillo yvista interior a delantero	Costura recta	
78	Atraque de laterales	Costura recta	
79	Pespunte de vistas de bolsillo	Costura recta	
80	Margen de costura de pespunte de vistas de bolsillo	1/16"	
81	Ubicación de bolsillo interior del punto más alto del hombro de delantero a borde de inicio de bolsillo	Según talla	De N° 83 al 84 cumple según EE.TT
82	Ubicación de bolsillo interior desde el borde lateral de delantero a borde de bolsillo	Según talla	N° 85 No cumple , no presenta etiqueta técnica en costado de forro , Ver figura 84
83	Unión de mangas de forro	Remalle de 2 agujas	N° 86 cumple según EE.TT
84	Ancho de costura	1/4"	
85	Cerrado de costado insertando etiqueta técnica y de cuidado en el lado izquierdo prenda puesta, dejar abierto en manga distancia de 20cm	Remalle de 2 agujas	
86	Ancho de costura	1/4"	
Parche /cogotera en forro1 posterior			
87	Orillado de cogotera/parche	Remalle 4 hilos	De N° 87 al 94 No cumple según EE.TT ,no presenta parche de espalda . Ver figura 71
88	Margen de costura	3/16"	
89	Pegado de etiqueta de marca y talla en cogotera/parche	Costura recta	
90	Color del hilo	Al tono de la etiqueta	
91	Ancho de costura	1/16"	
92	Ubicación de etiqueta de marca en cogotera/parche	centrada en escote a lo ancho	
93	Pegado de cogotera/parche enforro acolchado	Costura recta	
94	Margen de costura	1/16"	
Puños			
95	Cerrado de puños	Costura recta	De N° 95 al 98 No cumple según EE.TT No presenta puños pegados (solo bastillado en los puños) Ver figura 70
96	Margen de costura	3/8"	
97	Pespunte de puños	Costura recta	



			Según tabla de medidas , la medida del ancho del puño (bastillado) no cumple con EE.TT . Ver figura 86
--	--	--	---

98	Margen de costura	1/4"	
Mangas			
99	Pegado de mangas	Costura recta	De N° 99 al 102 cumple según EE.TT Según Tabla de medidas, la medida de largo de manga desde escote es incorrecto . Ver figura 90 No presenta manga ranglan , Ver figura 94
100	Ancho de costura	3/8"	
101	Pespunte de pegado de mangas	Recubierto 2 agujas	
102	Ancho de pespunte	1/4"	
Cerrado de costado			
103	Cerrado de costado	Costura recta	De N° 103 al 104 cumple según EE.TT N° 105 a 108 No cumple , no presenta puños ,Figura 70 Según tabla de medidas, la medida ancho de pecho bajo sisas no cumple. Figura 87 Largo de casaca desde punto mas alto hombro no cumple , Ver figura 89 Largo casaca desde centro espalda es incorrecto, Ver figura 67
104	Ancho de costura	3/8"	
105	Pegado puños a manga y forro	Costura recta	
106	Margen de costura	3/8"	
107	Pespunte de pegado de puños	Costura recta	
108	Margen de costura de pespunte	1/16"	
Cuello y capucha			
109	Pegado de cuello y capucha a prenda y forro	Costura recta	De N° 109 al 112 No cumple según EE.TT, No presenta cuello No cumple según indica EE.TT , Ver figura 85
110	Ancho de costura	3/8"	
111	Asentado de pegado de cuello	Costura recta	
112	Ancho de costura	1/16"	
Pretina			
113	Pegar elástico a pretina	Remalle 2 agujas	De N° 113 al 120 No cumple según EE.TT, no presenta pretina pegada según EE.TT, (solo basta de ruedo) Ver figura 92 Según Tabla de medidas , la Medida de ancho de pretina (basta de ruedo) es incorrecta Ver figura 88
114	Cerrado de pretina de lados delanteros	Costura recta	
115	Margen de costura	3/8"	
116	Embolsar pretina con elástico	Costura recta	
117	Pegado de pretina a cuerpo	Remalle	
118	Ancho de costura	3/16"	
119	Pespunte de pegado de pretina	Recubierto 2 agujas	
120	Ancho de costura	1/4"	
Tapa cierre			
121	Unir tapa cierre con forro polar	Costura recta	De N° 121 al 124 No cumple según EE.TT, No presenta tapa de cierre Ver figura 91
122	Ancho de costura	3/8"	
123	Pespunte de tapa de cierre	Costura recta	
124	Margen de costura	1/4"	



Pegado de cierre			
125	Pegado de cierre y tapa decierre a delanteros y forro	Costura recta	Nº 125 No cumple según EE.TT No presenta tapa cierre, Ver figura 91
126	Margen de costura	3/8"	
127	Pespunte de pegado de cierre y cuello	Costura recta	De Nº 126 al 131 cumple según EE.TT
128	Margen de costura	1/4"	
129	Cerrado de costura abierta de 20 cm en forro de manga	Costura recta	De Nº 132 al 133 No cumple según EE.TT No presenta broches . Ver figura 82
130	Margen de costura	1/16"	
131	Puntadas por pulgada para costuras en costura recta, recubierto y remalle	11 ppp ± 1 ppp	
132	Colocar broches en delantero	5 pares	
133	Colocar broches en puños	2 pares	

Nº	Características	Especificación	Resultado
Presentación de Prenda terminada			
134	Presentación	Debe estar planchado o vaporizado, libre de brillo u otro defecto que pueda afectar la apariencia y el uso.	Cumple de acuerdo con EE.TT
Defectos en prenda terminada			
107	Defectos críticos	En 94 items se identifican defectos mayores	Mayores (a, b, c, d, e, f, g, h, i, j, k, l, ñ, q, r, s, t, u, v, w, x, y, z, Aa, Ab, Ad, 132, 133, 125, 121, 122, 123, 124, 113, 114, 115, 116, 117, 118, 119, 120, 109, 110, 111, 112, 105, 106, 107, 108, 95, 96, 97, 98, 87, 88, 89, 90, 91, 92, 93, 94, 85, 74, 75, 76, 77, 78, 79, 80, 81, 82, 71, 52, 53, 45, 46, 47, 48, 35, 36, 37, 38, 39, 40, 31, 32, 33, 34, 29, 30, 28, 18, 19, 20)
108	Defectos mayores		
109	Defectos menores		




TABLA DE MEDIDAS CASACA TAFETAN TERMINADA YZEG

Item	Descripción	Medida (cm)	Resultado
a	Ancho de pecho a 1" bajo sisa	59.9	No Cumple, debe medir 57 cm (FIG.87)
b	Medida de corte de manga ranglan delantero	No presenta manga ranglan	No cumple , (FIG.94)
c	Ancho de pretina relajada	59	No Cumple, debe medir 50 cm (FIG.88)
d	Tramo de pretina sin elástico en delantero derecho e izquierdo	No presenta pretina	No cumple , (FIG.92)
e	Largo de casaca desde el punto más alto del hombro	71	No Cumple, debe medir 66 cm (FIG.89)
f	Largo de manga medido desde costura del escote	78.2	No Cumple, debe medir 72 cm (FIG.90)
g	Alto de puño	No presenta puño	No Cumple (FIG.70)
h	Ancho de puño	8.2	No Cumple, debe medir 9 cm (FIG.86)
i	Contorno de cuello	No presenta cuello	No Cumple (FIG.85)
j	Alto de cuello	No presenta cuello	No cumple (FIG.85)
k	Ubicación de la etiqueta técnica en forro Polar desde la pretina	No presenta etiqueta	No Cumple, (FIG.84)
l	Ubicación de bolsillos exteriores desde el punto más alto del hombro	46.2	No Cumple, debe medir 39 cm (FIG.68)
m	Ubicación de bolsillo exterior desde borde del cierre a esquina superior de bolsillo	18.5	Cumple
n	Ubicación de bolsillo exterior desde borde del cierre a esquina inferior de bolsillo	20.6	Cumple
ñ	Alto de vista de bolsillo	2	No Cumple, debe medir 3 cm (FIG.83)
o	Abertura bolsillo	16	Cumple
p	Profundidad de bolsa de bolsillo	19.5	Cumple
q	Ubicación de bolsillo interior delantero izquierdo prenda puesta desde punto más alto de hombro	No presenta bolsillo interior	No cumple (FIG.93)
r	Ubicación de bolsillo interior delantero izquierdo prenda puesta desde borde de delantero	No presenta bolsillo interior	No cumple, (FIG.93)
s	Alto de vista de bolsillo interior	No presenta bolsillo interior	No cumple (FIG.93)
t	Abertura de bolsillo interior	No presenta bolsillo interior	No cumple (FIG.93)
u	Profundidad de bolsa de bolsillo interior	No presenta bolsillo interior	No cumple (FIG.93)
v	Largo total de cierre delantero	61.6	No Cumple, debe medir 68 cm (FIG.66)
w	Ancho de tapa cierre	no presenta tapa cierre	No cumple (FIG.91)
x	Largo de casaca medido desde centro de espalda	69	No Cumple, debe medir 65 cm (FIG. 67)
y	Alto de pretina para todas las tallas	No presenta pretina	No cumple (FIG.92)
z	Ubicación de la etiqueta de marca desde el borde del cuello centrada en parche	No presenta etiqueta	No cumple (FIG.71)
Aa	Ancho de parche de espalda	No presenta parche	No cumple (FIG. 71)
Ab	Alto de parche de espalda	No presenta parche	No cumple (FIG.71)
Ac	Alto de capucha	36	Cumple

Augusto

Ad	Ancho de capucha	25.2	No Cumple, debe medir 30 cm (FIG.69)
Ae	Alto de basta de capucha	2.3	Cumple

EVIDENCIA FOTOGRÁFICA



FIGURA 66

Defecto : Medida de cierre casaca es incorrecta , mide 61.6 cm , debe medir 68 cm según EE.TT – No cumple



FIGURA 67

Defecto : Medida de largo de casaca medido desde el centro de la espalda es incorrecta , mide 69 cm , debe medir 65 cm según EE.TT – No Cumple

Augusto



FIGURA 68

Defecto : Medida de ubicación de los bolsillos exteriores desde el punto mas alto del hombro es incorrecta , mide 46.2 cm , debe medir 39 cm según EE.TT – No Cumple

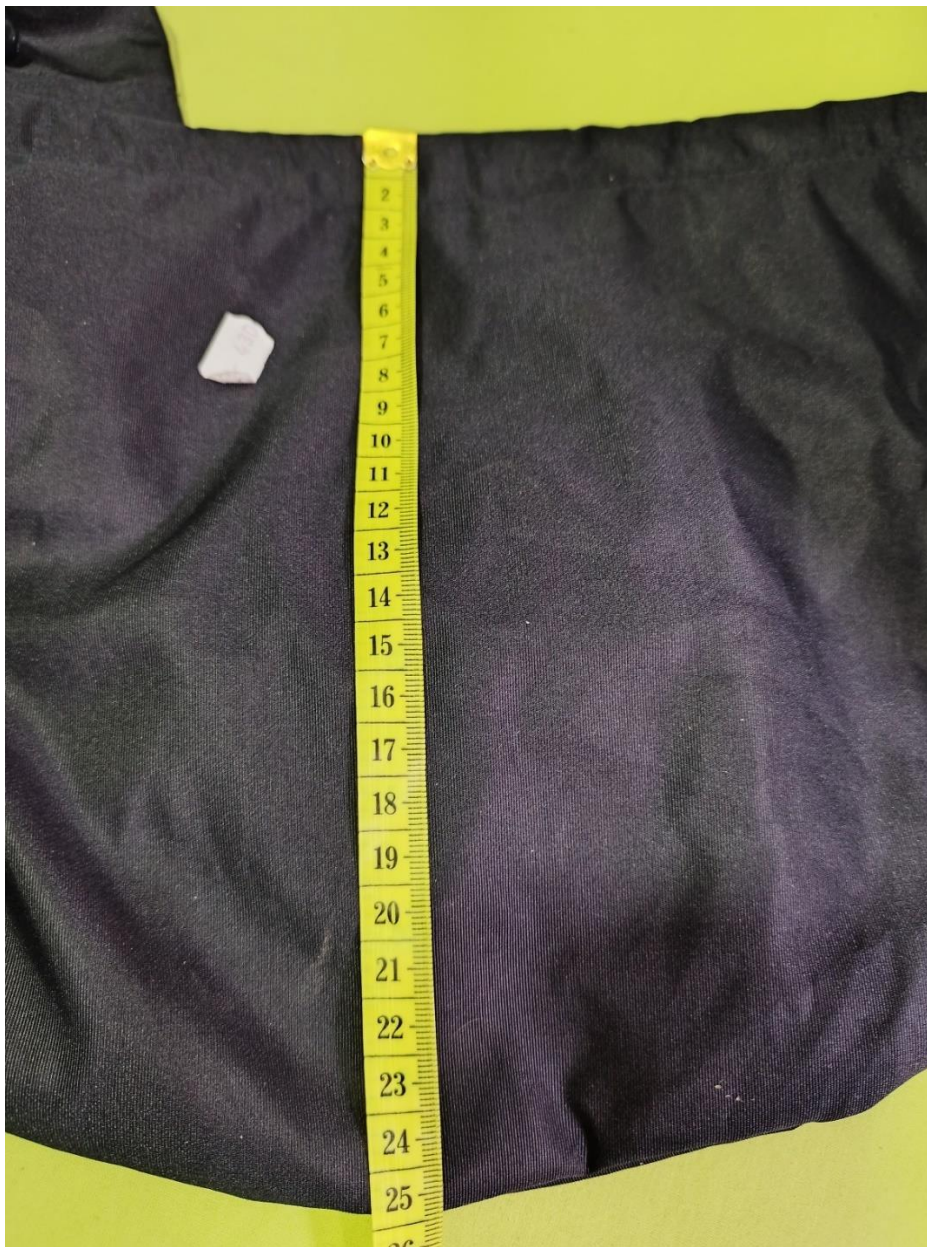


FIGURA 69

Defecto : Medida de ancho de capucha es incorrecta , mide 25.2 cm , debe medir 30 cm según EE.TT – No Cumple



FIGURA 70

Defecto : No presenta puños pegados como se indica en la EE.TT , solo un bastillado en la zona de puños
– No Cumple

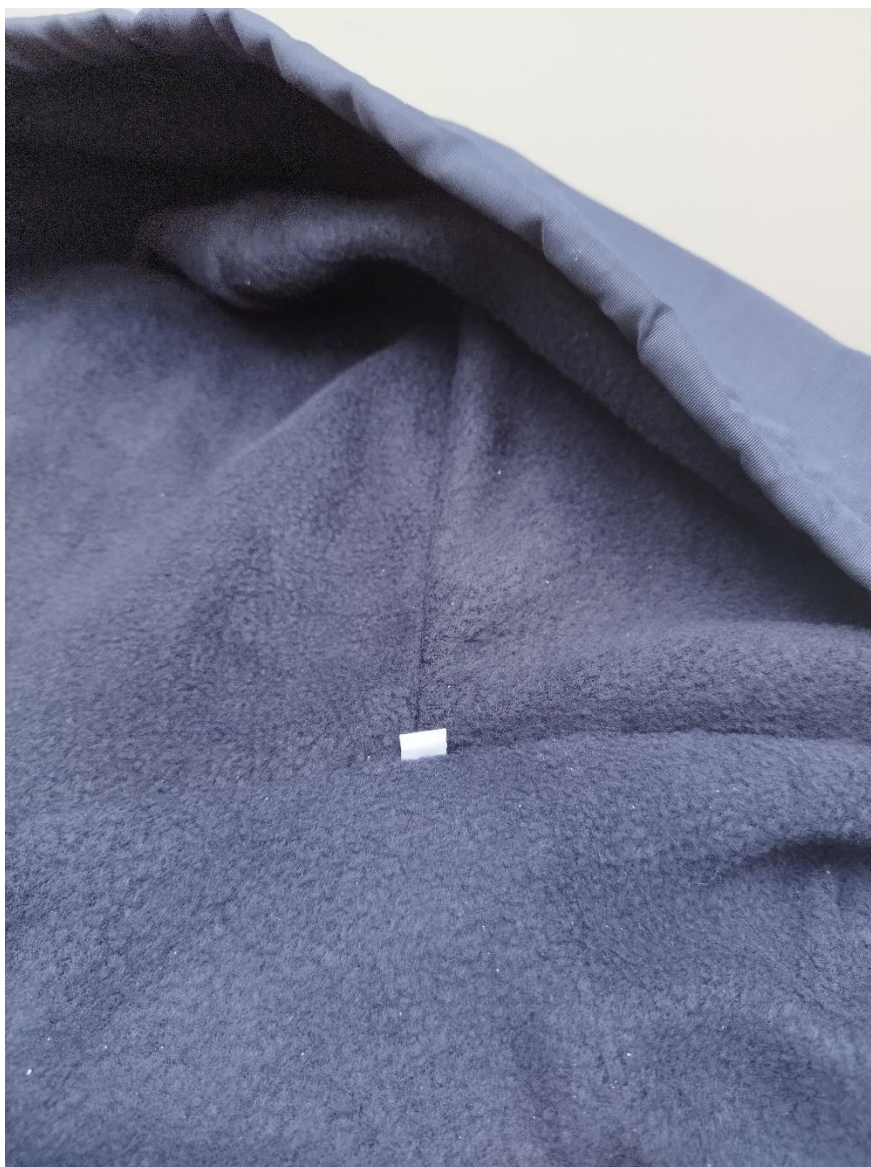


FIGURA 71

Defecto : No presenta cogotera ni etiqueta de marca en espalda, según indica EE.TT. _ No Cumple



FIGURA 80

Defecto : No presenta panqueque de fibra de relleno en interino de casaca según indica EE,TT
No cumple



FIGURA 81

Defecto : No presenta elástico en pretina de casaca según indica EE.TT, solo presenta un bastillado en donde se ha insertado un cordón – No cumple



FIGURA 82

Defecto : No presenta broches en delantero según indica EE.TT – No cumple



FIGURA 83

Defecto : Medida de alto de vista de bolsillos delanteros es incorrecta , mide 2 cm , debe medir 3 cm según EE.TT – No cumple



FIGURA 84

Defecto : No presenta etiqueta en costado izquierdo prenda puesta , según indica la EE.TT- No cumple



FIGURA 85

Defecto : No presenta cuello según indica la EE.TT – No cumple



FIGURA 86

Defecto : Medida de ancho de puño (bastillado) es incorrecta , mide 8.2 cm , debe medir 9 cm



FIGURA 87

Defecto : Medida del ancho de pecho 1" bajo sisa es incorrecta , mide 59.9 cm , debe medir 57 cm de acuerdo con EE.TT – No cumple



FIGURA 88

Defecto : Medida de ancho de pretina relajada (basta de ruedo) es incorrecto , mide 59 cm , debe medir 50 cm según indica las EE.TT



FIGURA 89

Defecto : Medida de largo total de casaca desde el punto mas alto del hombro es incorrecta , mide 71 cm , debe medir 66 cm , según indican las EE.TT



FIGURA 90

Defecto: Medida de largo de manga medida desde costura del escote es incorrecta , mide 78.2 cm , debe medir 72 cm según las EE.TT



FIGURA 91

Defecto : No presenta tapa de cierre en delantero según se indica en EE.TT – No cumple



FIGURA 92

Defecto : Presenta solo un bastillado en el faldón , no presenta pretina según indica las EE.TT – No Cumple



FIGURA 93

Defecto : No presenta bolsillo interior en forro según indica EE.TT. – No Cumple

Augusto



FIGURA 94

Defecto : No presenta manga ranglan , según indica la EE.TT – No Cumple



ITEM PAQUETE N°01

BUZO (CASACA, PANTALÓN Y SHORT) , POLOS, GORRO,
CASACA TAFETAN

POSTOR : XPUZ



Nº	Características	Especificaciones	Resultado
Tela principal CAMISETA MANGA CORTA JERSEY XPUZ			
1	Tipo de tejido	Punto	De N° 1 al 10 cumple según EE.TT
2	Ligamento	Jersey	
3	Título	20/1 Ne ± 2 Ne	
4	Composición	100 % algodón peinado	
5	Gramaje	190 g/m² ± 5 %	
6	Color	Blanco - Precisado por la entidad (véase nota 01)	
7	Acabado	Siliconado y suavizado	
8	Solidez del color a la luz (20 AFU)	3,5 mínimo	
9	Estabilidad dimensional (largo y ancho)	± 5 %	
10	Resistencia al Pilling	3,5 mínimo	
Insumos			
Tela de cuello			
11	Tipo de tejido	Rib 1X1	De N° 11 al 16 cumple según EE.TT
12	Composición	97 % algodón peinado y 3 %spandex.	
13	Gramaje	280 g/m² mínimo	
14	Título	20/1 Ne , Spandex 40 De	
15	Color	Al tono de la prenda	
16	Acabado	Suavizado	

Hilo de costura			
17	Composición	100 % poliéster spun	De N° 17 al 19 cumple según EE.TT
18	Color	Blanco	
19	Título	40/2 Ne	
Etiquetas (Referencia: Resolución N°2109 Reglamento Técnico Andino y su modificatoria para el Etiquetado de Confecciones)			
Etiqueta de marca			
20	Material	100 % poliéster satinado	De N° 20 al 25 cumple según EE.TT
21	Color	Blanco	
22	Color de letra	Negro	
23	Ancho	4 cm máximo	
24	Largo	7 cm máximo	
25	Tipo de arte	Estampado o bordado	
Etiqueta talla			
26	Material	100 % poliéster	De N° 26 al 29 cumple según EE.TT
27	Ancho	1 cm ± 0,2 cm	



28	Largo	3 cm ± 0,5 cm	
29	Tipo de arte	Bordado	
	Etiqueta de composición		
30	Material	100% poliéster o 100% poliamida	De N° 30 al 33 cumple según EE.TT
31	Ancho	2,5 cm ± 0,5 cm	
32	Largo	6 cm ± 0,5 cm	
33	Tipo	Impreso	
N°	Características	Especificaciones	Resultado
Confección			
Camiseta de manga corta con cuello redondo, tapetera de hombro a hombro basta faldón con recubierto (véase gráfico 1).			
Cuello			
34	Unión de cuello	Costura recta	De N° 34 al 36 cumple según EE.TT
35	Margen de costura	3/8"	
36	Regulación de puntadas por pulgada	16 ppp ± 1 ppp	
Unión de hombros			
37	Unión de hombros	Remalle	De N° 37 al 38 cumple según EE.TT
38	Margen de costura	3/16"	
Pegado de cuello			
39	Pegado de cuello	Remalle	De N° 39 al 44 cumple según EE.TT
40	Margen de costura	3/16"	
41	Fijado de etiquetas de marca y talla	Costura recta	
42	Ubicación de fijado de etiquetas de marca y talla	Centrado en escote de espalda	
43	Asentado de cuello en todoel contorno	Recubierto de 2 agujas	
44	Ancho de costura de recubierto	1/4"	
Tapete de Hombro a hombro (El tapete será dobladillado por ambos lados)			
45	Tapete de hombro a hombro	De la misma tela	De N° 45 al 46 cumple según EE.TT
46	Separación entre agujas	1/4"	
Mangas			
47	Basta de mangas	Recubierto 2 agujas	De N° 47 al 48 cumple según EE.TT
48	Ancho de costura recubierto	1/4"	
Cerrado de costado			



49	Cerrado de costados insertando etiqueta de composición e instruccionesde cuidado en el lado izquierdo prenda puesta	Remalle mellicera	De N° 49 al 53 cumple según EE.TT
50	Margen de costura	1/4"	
51	Atraque de cerrado de costado en bocamangas hacia atrás	Costura recta	
52	Margen de costura	1/8"	
53	Alto de atraque	1"	
Basta			
54	Basta faldón	Recubierto 2 agujas	De N° 54 al 57 cumple según EE.TT
55	Separación de agujas	1/4"	
56	Empalme de costura de basta	1"	
57	Regulación de puntadas porpulgada en todas las operaciones a excepción en cerrado de cuello	12 ppp ± 1 ppp	
N°	Características	Especificaciones	Resultado
Presentación de prenda terminada			
58	Presentación	Debe estar planchado o vaporizado, libre de brillo u otro defecto que pueda afectar la apariencia y el uso.	Cumple de acuerdo con EE.TT
Defectos en prenda terminada			
59	Defectos críticos		
60	Defectos mayores		
61	Defectos menores		

TABLA DE MEDIDAS CAMISETA JERSEY MANGA CORTA XPUZ

Item	Descripción	Medida (cm)	Resultado
a	Largo total (desde el punto más alto del hombro)	72.8	Cumple
b	Ancho de pecho (a 1" debajo de sisa)	49.2	Cumple
c	Ancho de espalda de hombro a hombro	48.5	Cumple
d	Ancho de faldón	49	Cumple
e	Medida de sisa recta	24.3	Cumple
f	Caída de escote delantero	7.1	Cumple
g	Caída de escote espalda	2	Cumple
h	Largo de manga	19.5	Cumple
i	Ancho de bocamanga	17.8	Cumple
j	Alto de basta de manga	2.3	Cumple
k	Alto de cuello	2.5	Cumple
l	Ancho de escote de cuello	14.4	Cumple
m	Alto de tapete	1.2	Cumple
n	Alto de basta faldón	2.4	Cumple
o	Ubicación etiqueta costado	9.7	Cumple



º	Características	Especificación	resultado
Tela principal CASACA DE INTERLOCK XPUZ			
1	Tipo de tejido	Punto	De N° 1 al 4 cumple según EE.TT
2	Ligamento	Interlock	
3	Composición	(75 % algodón y 25 % poliéster) ± 5 %	
4	Gramaje	220 g/m² mínimo	
5	Color	Precisado por la entidad (véase nota 01)	De N° 5 al 7 cumple según EE.TT
6	Teñido	Disperso/Reactivo	
7	Acabado	Suavizado	
8	Solidez del Color		De N° 8 al 10 cumple según EE.TT
8.1	A la luz (20 AFU)	4 mínimo	
8.2	Al lavado doméstico	Cambio de color: 4 mínimo Transferencia de color: 4 mínimo	
8.3	Al frote seco	4 mínimo	
8.4	Al frote húmedo	3 mínimo	
9	Resistencia al Pilling	3,5 mínimo	
10	Estabilidad Dimensional (largo y ancho)	± 3 %	
Insumos			MINEDU En señal de confo

Ribetes (en corte de pecho y corte lateral de mangas, en sesgo tubular)			
11	Material	De la misma tela del cuerpo	De N° 11 al 13 cumple según EE.TT
12	Color de franjas	Precisado por la entidad (véase nota 01)	
13	Ancho acabado	1,1 cm	
Puños			
14	Tipo de tejido	De la misma tela del cuerpo	De N° 14 al 16 cumple según EE.TT
15	Color	Precisado por la entidad de acuerdo al código del pantone textil	
16	Alto de puño	6 cm	
Cierre desmontable			
17	Tipo	Tractor	N° 17 cumple según EE.TT
18	Composición		
18.1	Cremallera	100 % poliamida o 100 % poliéster	De N° 18 al 20 cumple según EE.TT
18.2	Cinta	100 % poliéster	
19	Color	Precisado por la entidad (véase nota 01)	



20	Largo de cierre	Según talla ver tabla de medidas	
Cierre para bolsillos			
21	Tipo	Espiral diente fino	Nº 21 Cumple de acuerdo con EE.TT
22	Composición		
22.1	Cremallera	100 % poliamida o 100 % poliéster	De Nº 22 al 24 cumple según EE.TT
22.2	Cinta	100 % poliéster	
23	Color	Precisado por la entidad (véase nota 01)	
24	Largo de cierre	Según talla ver tabla de medidas	
Bolsa de bolsillo (2 piezas por cada bolsillo)			
25	Material de bolsa	De la misma tela del cuerpo	De Nº 25 al 26 cumple según EE.TT
26	Color	Del mismo tono del cuerpo	
Etiquetas (Referencia: Resolución Nº2109 Reglamento Técnico Andino y su modificatoria para el Etiquetado de Confecciones)			
Etiqueta marca			
27	Material	100 % poliéster satinado	De Nº 27 al 32 cumple según EE.TT
28	Color	Blanco	
29	Color de letra	Negro	
30	Ancho	4 cm máximo	
31	Largo	7 cm máximo	
32	Tipo de arte	Estampado o bordado	
Etiqueta talla			
33	Material	100 % poliéster	De Nº 33 al 36 cumple según EE.TT
34	Ancho	1 cm ± 0,2 cm	
35	Largo	3 cm ± 0,5 cm	



36 Tipo de arte Bordado

Etiqueta de composición, instrucciones de cuidado, otros (Referencia: NTP - ISO 3758 Textiles. Código para etiquetado de conservación por medio de símbolos) véase gráfico 2

37 Material 100% poliéster o
100% poliamida

38 Ancho 2,5 cm \pm 0,5 cm

Del 37 al 40 Cumple de acuerdo con EE.TT

39 Largo 6 cm \pm 0,5 cm

40 Tipo Impreso

Hilo de costura


Del N° 41 al 43 cumple con EE.TT

41 Material 100% poliéster spun

42 Color Al tono de la tela

43 Título 40/2 Ne

Nº	Características	Especificación	resultado
Confección			
Descripción: Casaca, con cuello sport, dos delanteros de dos piezas cada uno, con dos bolsillos inferiores, dos piezas posteriores, manga ranglan larga de tres piezas, con puño y cierre en delantero.			
Cuello sport			
44	Tela superior de cuello	Fusionada con entretela	De Nº 44 al 46 cumple según EE.TT
45	Unión de piezas de cuello	Costura recta	
46	Margen de costura	3/8"	
Partes de delantero (4) piezas			
47	Unión de 2 piezas de delanteros izquierdas y derechas	Remalle con puntada de seguridad	De Nº 47 al 56 cumple según EE.TT
48	Ancho de costura	3/8"	
49	Pegado de ribetes (2) sobre costura de unión de piezas delanteras	Recubierto de 2 agujas	
50	Vuelta de pecheras	Fusionada con entretela	
51	Vueltas (2) lado izquierdo y lado derecho de delanteros orillados	Remalle	
52	Margen de costura	3/16"	
53	Embolsado de vuelta de pechera con cuello	Costura recta	
54	Margen de costura	5/8"	
55	Pegado de cuello a cuerpo	Costura recta	
56	Margen de costura	5/8"	
Bolsillos			
57	Cantidad de bolsillos inferior	2	De Nº 57 al 64 cumple según EE.TT
58	Pegado de vistas de bolsillos a delanteros izquierdo y derecho	Costura recta	
59	Margen de costura de pegado de vistas	3/8"	
60	Pegado de cierre a bolsillos	Costura recta	



61	Pegado de forro de bolsillo y vista interior a delantero	Costura recta	
62	Atraque de laterales	Costura recta	
63	Pespunte de vistas de bolsillo	Costura recta	
64	Margen de costura de pespunte de vistas de bolsillo	1/16"	
Partes posteriores (2)			
65	Unión de piezas posteriores	Remalle de puntada de seguridad	De N° 65 al 74 cumple según EE.TT
66	Margen de costura	3/8"	
67	Pegado de ribetes sobre costura de unión de piezas	Recubierto de 2 agujas	
68	Margen de costura	1/4"	
69	Orillado de cogotera/parche	Remalle 4 hilos	
70	Margen de costura	3/16"	
71	Pegado de etiqueta de marca y talla en cogotera/parche	Costura recta	
72	Ubicación de etiqueta de marca y talla en cogotera/parche	Centrada en escote a lo ancho	
73	Fijado de cogotera/parche en escote posterior	Costura recta	
74	Margen de costura	3/16"	
Puños			
75	Cerrado de puños	Costura recta	De N° 75 al 77 cumple según EE.TT
76	Margen de costura	3/8"	
77	Puntadas por pulgada	16 ppp ± 1 ppp	
Mangas			
78	Unir piezas a manga	Remalle con puntada de seguridad	De N° 78 al 90 cumple según EE.TT
79	Ancho de costura	3/8"	
80	Pegado de ribetes (2) sobre costura de unión de piezas	Recubierto de 2 agujas	
81	Margen de costura	1/4"	
82	Pegado puños a manga	Costura recta	
83	Margen de costura	3/8"	
84	Pespunte de puños	Costura recta	
85	Margen de costura de pespunte	1/4"	
86	Pegado de Mangas	Remalle con puntada de seguridad	
87	Margen de costura	3/8"	
88	Pespunte de pegado de mangas	Con costura recta	
89	Margen de costura de pespunte	1/4"	

90	Puntadas por pulgada	12 ppp \pm 1 ppp	
Cerrado de costado			
91	Fijado de etiqueta de composición e instrucciones de cuidado en cerrado de costado	Costura recta	De N° 91 al 93 cumple según EE.TT FA

	lado izquierdo prenda puesta		
92	Cerrado de costados	Remalle con puntada de seguridad	
93	Margen de costura	3/8"	
Pretina			
94	Cerrado de pretina	Costura recta	De N° 94 al 100 cumple según EE.TT
95	Margen de costura	3/8"	
96	Puntadas por pulgada	16 ppp ± 1 ppp	
97	Pegado de pretina a cuerpo	Remalle	
98	Ancho de costura	3/16"	
99	Pespunte de pegado de pretina	Recubierto 2 agujas	
100	Ancho de costura	1/4"	
Pegado de cierre			
101	Pegado de cierre y vueltas a delanteros	Costura recta	De N° 101 al 105 cumple según EE.TT
102	Margen de costura	3/8"	
103	Pespunte de pegado de cierre y cuello	Costura recta	
104	Margen de costura	1/4"	
105	Puntadas por pulgada para costuras en costura recta y remalle	12 ppp ± 1 ppp	
N°	Características	Especificaciones	Resultado
Presentación de Prenda terminada			
106	Presentación	Debe estar planchado o vaporizado, libre de brillo u otro defecto que puede afectar la apariencia y el uso	Cumple de acuerdo con EE.TT
Defectos en prenda terminada			
107	Defectos críticos		
108	Defectos mayores		
109	Defectos menores		

TABLA DE MEDIDAS CASACA INTERLOCK XPUZ


Item	Descripción	Medida (cm)	Resultado
a	Ancho de pecho a 1" bajo sisa	57.1	Cumple
b	Medida de corte de manga ranglan delantero	31.7	Cumple
c	Ancho de pretina relajada	50.5	Cumple
d	Largo de casaca desde el punto más alto del hombro	66.4	Cumple
e	Largo de manga medido desde costura del escote	71.5	Cumple
f	Alto de puños para todas las tallas	5.9	Cumple
g	Ancho de puño	9.1	Cumple
h	Largo de casaca medido desde centro de espalda	65.2	Cumple
i	Alto de pretina para todas las tallas	6.2	Cumple
j	Alto de cuello	8.2	Cumple
k	Contorno de cuello	46.4	Cumple
l	Ancho escote de cuello	18.5	Cumple
m	Ubicación de bolsillos desde el punto más alto del hombro	38.3	Cumple
n	Ubicación de bolsillo desde borde del cierre a esquina superior de bolsillo	18.1	Cumple
o	Ubicación de bolsillo desde borde del cierre a esquina inferior de bolsillo	19.6	Cumple
p	Alto de vista de bolsillo	2.1	Cumple
q	Abertura bolsillo	16	Cumple
r	Largo de cierre en bolsillo	15.5	Cumple
s	Profundidad de bolsa de bolsillo	19.6	Cumple
t	Largo total de cierre delantero	67.2	Cumple
u	Ancho de vuelta de pechera en base inferior (interno)	6.4	Cumple
v	Ubicación de la etiqueta de composición e instrucciones de cuidado desde la pretina	9.8	Cumple
w	Ubicación de etiqueta de marca hacia lo alto desde borde de escote	1.9	Cumple



Nº	Características	Especificación	resultado
Tela principal PANTALON INTERLOCK XPUZ			
1	Tipo de tejido	Punto	De Nº 1 al 7 cumple según EE.TT
2	Ligamento	Interlock	
3	Composición	(75 % algodón y 25 % poliester) ± 5 %	
4	Gramaje	220 g/m ² minimo	
5	Color	Precisado por la entidad (véase nota 01)	
6	Teñido	Disperso/Reactivo	
7	Acabado	Suavizado	
8	Solidez del Color		De Nº 8 al 10 cumple según EE.TT
8.1	A la luz (20 AFU)	4 mínimo	
8.2	Al lavado doméstico	Cambio de color: 4 mínimo Transferencia de color: 4 mínimo	
8.3	Al frote seco	4 mínimo	
8.4	Al frote húmedo	3 mínimo	
9	Resistencia al Pilling	3,5 mínimo	
10	Estabilidad Dimensional (largo y ancho)	± 3 %	

Insumos			
Cierre para bolsillos			
11	Tipo	Espiral diente fino	Cumple De acuerdo con EE.TT
12	Composición		
12.1	Cremallera	100 % poliamida o 100 % poliéster	De N° 12 al 14 cumple según EE.TT
12.2	Cinta	100 % poliéster	
13	Color	Precisado por la entidad (véase nota 01)	
14	Largo de cierre	según talla ver tabla de medidas	
Bolsa de bolsillo (2 piezas por cada bolsillo)			
15	Material de bolsa	De la misma tela del cuerpo	De N° 15 al 17 cumple según EE.TT
16	Forma de la bolsa	Tipo frijol	
17	Color	Del mismo tono del cuerpo	
Elástico (Denominación comercial elástico mercerizado)			
18	Material	Poliéster/Caucho	De N° 18 al 20 cumple según EE.TT
19	Color	Blanco	
20	Ancho	3 cm ± 0,2 cm	
Cordón regulable			

21	Cordón entubado tipo	Twill	De N° 21 al 24 cumple según EE.TT
22	Material	100% poliéster	
23	Color	Azul marino	
24	Diámetro	0.6 cm mínimo	
Etiquetas (Referencia: Resolución N°2109 Reglamento Técnico Andino y su modificatoria para el Etiquetado de Confecciones)			
Etiqueta marca			
25	Material	100 % poliéster satinado	De N° 25 al 30 cumple según EE.TT
26	Color	Blanco	
27	Color de letra	Negro	
28	Ancho	4 cm máximo	
29	Largo	7 cm máximo	
30	Tipo de arte	Estampado o bordado	
Etiqueta talla			
31	Material	100 % poliéster	De N° 31 al 34 cumple según EE.TT
32	Ancho	1 cm ± 0,2 cm	
33	Largo	3 cm ± 0,5 cm	
34	Tipo de arte	Bordado	
Etiqueta de composición, instrucciones de cuidado, otros (Referencia: NTP - ISO 3758 Textiles. Código para etiquetado de conservación por medio de símbolos) Véase gráfico 2			
35	Material	100% poliéster o 100% poliamida	De N° 35 al 38 cumple según EE.TT
36	Ancho	2,5 cm ± 0,5 cm	
37	Largo	6 cm ± 0,5 cm	
38	Tipo	Impreso	
Hilo de costura			
39	Material	100 % poliéster spun	De N° 39 al 41 cumple según EE.TT
40	Color	Al tono de la tela	
41	Título	40/2 Ne	



Nº	Características	Especificaciones	resultado
Confección			
Descripción: Pantalón buzo, con dos piezas delanteras, con dos bolsillos y dos piezas posteriores, elástico en la pretina y cordón regulable			
Partes de delantero (2) piezas			
42	Unión de fundillos	Remalle de 2 agujas	De Nº 42 al 47 cumple según EE.TT
43	Ancho de costura	1/4"	
44	Pespunte de fundillos	Costura recta	
45	Ancho de costura	1/16" (2 mm)	
46	Ojales para el pase de cordón regulable	2	
47	Medida de ojal	3/8"	
Bolsillos tipo ojal inclinados (2)			
48	Cantidad de bolsillos delanteros	2	De Nº 48 al 58 cumple según EE.TT
49	Pegado de vistas de bolsillos a delanteros izquierdo y derecho	Costura recta	
50	Margen de costura de pegado de vistas	3/8"	
51	Pegado de cierre a bolsillos	Costura recta	
52	Pegado de forro de bolsillo y vista interior a delantero	Costura recta	
53	Atraque de laterales	Costura recta	
54	Pespunte de vistas de bolsillo	Costura recta	
55	Margen de costura de pespunte de vistas de bolsillo	1/16"	
56	Cerrado de bolsa de bolsillo	Remalle con 2 agujas	
57	Ancho de costura	1/4"	
58	Ubicación de bolsillo desde pretina a borde de inicio de bolsillo	Según talla	
Partes posteriores (2)			
59	Unión de fundillos posteriores	Remalle de 2 agujas	De Nº 59 al 64 cumple según EE.TT
60	Margen de costura	1/4"	
61	Pespunte de unión	Costura recta	
62	Margen de costura	1/16"	
63	Pegado de etiqueta de marca y talla en pretina	Costura recta	
64	Ubicación de etiqueta de marca y talla	Centrada en pretina a lo ancho	

Cerrado de costado			
65	Fijado de etiqueta de composición e instrucciones de cuidado en cerrado de costado lado izquierdo prenda puesta	Costura recta	De N° 65 al 71 cumple según EE.TT
66	Cerrado de costados	Remalle con 2 agujas	
67	Margen de costura	1/4"	
68	Pespunte de cerrado de costados	Costura recta	
69	Ancho de costura	1/16"	
70	Cerrado de entrepierna	Remalle con 2 agujas	
71	Margen de costura	1/4"	
Pretina			
72	Pegado de elástico a pretina	Remalle con puntada de seguridad	De N° 72 al 74 cumple según EE.TT
73	Margen de costura	3/8"	
74	Pespunte de pretina	2 pespuntos cadeneta paralelos	
Basta de botapie			
75	Bastillado de botapie	Recubierto 2 agujas	De N° 75 al 77 cumple según EE.TT
76	Margen de costura	1/4"	
77	Puntadas por pulgada para costuras en costura recta y remalle	12 ppp ± 1 ppp	
N°	Características	Especificaciones	resultado
Presentación de Prenda terminada			
78	Presentación	Debe estar planchada o vaporizado, libre de brillo u otro defecto que pueda afectar la apariencia y el uso.	Cumple de acuerdo con EE.TT
Defectos en Prenda terminada			
79	Defectos críticos		
80	Defectos mayores		
81	Defectos menores		

TABLA DE MEDIDAS REGISTRADAS PANTALON INTERLOCK XPUZ

Item	Descripción	Medida (cm)	Resultado
a	Largo total	97.2	Cumple
b	Largo de fundillo delantero	33.2	Cumple
c	Largo de fundillo posterior	37.8	Cumple
d	Ancho de cintura	30.1	Cumple
e	Ancho de cadera	52.8	Cumple
f	Ancho de muslo a 1 "de fundillo	30.2	Cumple
g	Alto de pretina	4	Cumple
h	Largo de pasador de ajuste	129.5	Cumple
i	Ancho de botapié	19.1	Cumple
j	Ubicación de la etiqueta de composición e instrucciones de cuidado desde la pretina	9.8	Cumple
k	Ubicación de bolsillos desde pretina	4.2	Cumple
l	Ubicación de bolsillo desde borde de costura de fundillo a esquina superior de bolsillo	15.2	Cumple
m	Ubicación de bolsillo desde borde de costura de fundillo a esquina inferior de bolsillo	18.8	Cumple
n	Alto de vista de bolsillo	2.1	Cumple
o	Largo de abertura bolsillo	14.1	Cumple
p	Largo de cierre en bolsillo	13.5	Cumple
q	Profundidad de bolsa de bolsillo	16.7	Cumple
r	Ubicación de etiqueta de marca desde el borde de pretina	Centrado	Cumple
s	Alto de basta de botapié	2.5	Cumple



Nº	Características	Especificación	Resultado
Tela principal PANTALON CORTO -SHORT INTERLOCK XPUZ			
1	Tipo de tejido	Punto	De Nº 1 al 7 cumple según EE.TT
2	Ligamento	Interlock	
3	Composición	(75 % algodón y 25 %poliéster) ± 5 %	
4	Gramaje	220 g/m² minimo	
5	Color	Precisado por la entidad (véase nota 01)	
6	Teñido	Disperso/Reactivo	
7	Acabado	Suavizado	
8	Solidez del Color		
8.1	A la luz (20 AFU)	4 mínimo	De Nº 8 al 10 cumple según EE.TT
8.2	Al lavado doméstico	Cambio de color: 4 mínimo Transferencia de color: 4 mínimo	
8.3	Al frote seco	4 mínimo	
8.4	Al frote húmedo	3 mínimo	
9	Resistencia al Pilling	3,5 mínimo	
10	Estabilidad Dimensional (largo y ancho)	± 3 %	

Insumos			
Forro			
11	Material	100 % algodón	De N° 11 al 14 cumple según EE.TT
12	Tipo	Malla	
13	Forma	Calzoncillo	
14	Color	Blanco	
Elástico (Denominación comercial elástico mercerizado)			
15	Composición	Poliéster/Caucho	De N° 15 al 17 cumple según EE.TT
16	Color	Blanco	
17	Ancho	3 cm ± 0,2 cm	
Cordón regulable			
18	Cordón entubado tipo	Twill	De N° 18 al 21 cumple según EE.TT
19	Material	100 % poliéster	
20	Color	Azul marino	
21	Diámetro	0,6 cm mínimo	
Etiquetas (Referencia: Resolución N°2109 Reglamento Técnico Andino y su modificatoria para el Etiquetado de Confecciones)			
Etiqueta marca			
22	Material	100 % poliéster satinado	De N° 22 al 27 cumple según EE.TT
23	Color	Blanco	
24	Color de letra	Negro	
25	Ancho	4 cm máximo	

26	Largo	7 cm máximo	
27	Tipo de arte	Estampado o bordado	
Etiqueta talla			
28	Material	100 % poliéster	De N° 28 al 31 cumple según EE.TT
29	Ancho	1 cm ± 0,2 cm	
30	Largo	3 cm ± 0,5 cm	
31	Tipo de arte	Bordado	
Etiqueta de composición, instrucciones de cuidado, otros (Referencia: NTP - ISO 3758 Textiles. Código para etiquetado de conservación por medio de símbolos) Véase gráfico 2			
32	Material	100% poliéster o 100% poliamida	De N° 32 al 35 cumple según EE.TT
33	Ancho	2,5 cm ± 0,5 cm	
34	Largo	6 cm ± 0,5 cm	
35	Tipo	Impreso	
Hilo de costura			
36	Material	100 % poliéster spun	De N° 36 al 38 cumple según EE.TT
37	Color	Al tono de la tela	
38	Título	40/2 Ne	

Nº	Características	Especificaciones	Resultado
Confección			
Descripción: Short buzo, con dos piezas delanteras, dos piezas posteriores, elástico enpretina y cordón regulable.			
Partes de delantero (2) piezas			
39	Unión de fundillos	Remalle de 2 agujas	De N° 39 al 44 cumple según EE.TT
40	Ancho de costura	1/4"	
41	Pespunte de fundillos	Costura recta	
42	Ancho de costura	1/16" (2 mm)	
43	Ojales para el pase del cordón regulable	2	
44	Medida de ojales	3/8"	
Partes posteriores (2)			
45	Unión de fundillos posteriores	Remalle de 2 agujas	De N° 45 al 50 cumple según EE.TT
46	Margen de costura	1/4"	
47	Pespunte de unión de fundillos	Costura recta	
48	Margen de costura	1/16" (2 mm)	
49	Pegado de etiqueta de marca y talla en pretina	Costura recta	
50	Ubicación de etiqueta de marca y talla	Centrada en pretina a lo ancho	
Cerrado de costado			

51	Fijado de etiqueta técnica en cerrado de costado lado izquierdo prenda puesta a 10 cm del borde de pretina	Costura recta	De Nº 51 al 57 cumple según EE.TT
52	Cerrado de costados	Remalle con 2 agujas	
53	Margen de costura	1/4"	
54	Pespunte de cerrado de costados	Costura recta	
55	Ancho de costura	1/16" (2 mm)	
56	Cerrado de entrepierna	Remalle con 2 agujas	
57	Margen de costura	1/4"	
Forro			
58	Unión de entrepierna	Remalle	De Nº 58 al 64 cumple según EE.TT
59	Ancho de costura	3/16"	
60	Pespunte de unión	Costura recta	
61	Ancho de costura	1/8"	
62	Bastillado en muslo	3/8"	
63	Cerrado de costado	Remalle	
64	Ancho de costura	3/16"	
Pretina			
65	Pegado de elástico a pretina	Remalle con puntada de seguridad	De Nº 65 al 69 cumple según EE.TT

66	Margen de costura	3/8"	
67	Fijar forro a pretina	Costura recta	
68	Ancho de costura	3/8"	
69	Pespunte de pretina	2 pespuntos cadeneta paralelos	
Basta de boca de piernas			
70	Bastillado de boca de piernas	Recubierto 2 agujas	De N° 70 al 72 cumple según EE.TT
71	Margen de costura	1/4"	
72	Puntadas por pulgada para costuras en costura recta y remalle	12 ppp ± 1 ppp	

N°	Características	Especificaciones	Resultado
Presentación de Penda terminada			
73	Presentación	Debe estar planchado o vaporizado, libre de brillo u otro defecto que pueda afectar la apariencia y el uso.	Cumple de acuerdo con EE.TT
Defectos en prenda terminada			
74	Defectos críticos		
75	Defectos mayores		
76	Defectos menores		

TABLA DE MEDIDAS PANTALON- SHORT TERMINADO XPUZ

Item	Descripción	Medida (cm)	Resultado
a	Largo total	39	Cumple
b	Largo de fundillo delantero	32.4	Cumple
c	Largo de fundillo posterior	36.2	Cumple
d	Ancho de cintura	28.2	Cumple
e	Ancho de cadera	53.1	Cumple
f	Alto de pretina	4	Cumple
g	Largo de pasador de ajuste	129	Cumple
h	Ancho de boca de piernas	28.5	Cumple
i	Ubicación de la etiqueta de composición, instrucciones de cuidado y otros, desde la pretina	9.5	Cumple
j	Ubicación de etiqueta de marca y talla en pretina	Centrada	Cumple
k	Alto de basta de boca de piernas	2.5	Cumple
	FORRO TIPO CALZÓN		
l	Alto de costados	9.1	Cumple
m	Ancho de cintura	28.3	Cumple
n	Ancho de boca de muslo	35.3	Cumple
o	Ancho de fundillo	11.2	Cumple

Nº	Características	Especificación	Resultado
Tela principal GORRO DE DRILL 100% ALGODÓN XPUZ			
1	Tipo de tejido	Drill	De Nº 1 al 2 cumple según EE.TT
2	Ligamento	Sarga 3/1	
3	Composición		
3.1	Urdimbre	100 % algodón	Nº 3 cumple según EE.TT
3.2	Trama	100 % algodón	
4	Titulo		
4.1	Urdimbre	20/1 Ne \pm 2 Ne	De Nº 4 al 8 cumple según EE.TT
4.2	Trama	12/1 Ne \pm 2 Ne	
5	Gramaje	230 g/m ² \pm 5 %	
6	Color	Precisado por la entidad (véase nota 01)	
7	Teñido	Reactivo	
8	Acabado	pre encogido y suavizado	
9	Solidez del Color		
9.1	A la luz (20 AFU)	4 mínimo	Nº 9 cumple según EE.TT
9.2	Al lavado domestico	Cambio de color: 4 mínimo Transferencia de color: 4 mínimo	
9.3	Al frote seco	4 mínimo	
9.4	Al frote húmedo	3 mínimo	
10	Estabilidad Dimensional		
10.1	Urdimbre	\pm 3 %	Nº 10 cumple según EE.TT
10.2	Trama	\pm 3 %	

11	Resistencia al Pilling	4 mínimo	
Insumos			
Entretela tejida adhesiva 1			
12	Tipo de tela	Tejido plano	De acuerdo con EE.TT
13	Ligamento	Tafetán	
14	Composición	100 % poliéster	
15	Color	Blanco	
16	Gramaje	250 g/m² ± 5 %	
Forro (tela interior)			
17	Tipo de tela	Popelina	De acuerdo con EE.TT
18	Ligamento	Tafetán	
19	Composición	100 % poliéster	
20	Gramaje	125 g/m² ± 5 %	
21	Color	Del mismo tono de la tela principal	
Sesgo			
22	Composición	100 % poliéster	De acuerdo con EE.TT
23	Ancho	1,5 cm	
24	Color	Al mismo tono de la tela principal	
Visera anatómica de plástico			
25	Composición	100 % polietileno	De acuerdo con EE.TT
26	Espesor	1/8"	
27	Color	Negro	
Cinta pega pega			
28	Composición	100% poliamida	De acuerdo con EE.TT
29	Tipo	Rectangular, "macho" y "hembra".	
30	Color	Negro	
31	Ancho	2 cm	
Respiradores (Ojalillos bordados)			
32	Color de hilo de bordado	A tono de la tela principal	De acuerdo con EE.TT
33	Cantidad de respiradores bordados	6	
Botón forrado			
34	Material	Plástico	De acuerdo con EE.TT
35	Forro	Con la misma tela principal	
Etiquetado (Referencia: Resolución N°2109 Reglamento Técnico Andino para el Etiquetado de Confecciones y su modificatoria)			
Etiqueta marca			
36	Material	100 % poliéster satinado	De acuerdo con EE.TT
37	Color	Fondo blanco, letras negras	
38	Ancho	4 cm máximo	
39	Largo	7 cm máximo	
40	Tipo de arte	Estampado o bordado	
Etiqueta talla			
41	Material	100 % poliéster	De acuerdo con EE.TT
42	Ancho	1 cm ± 0,2 cm	
43	Largo	3 cm ± 0,5 cm	
44	Tipo de arte	Bordado	De acuerdo con EE TT
Etiqueta de composición, instrucciones de cuidado, otros (Referencia: NTP - ISO 3758 Textiles. Código para etiquetado de conservación por medio de símbolos) véase gráfico 2			
45	Material	100% poliéster o 100% poliamida	

46	Ancho	2,5 cm ± 0,5 cm	De N° 45 al 48 cumple según EE.TT
47	Largo	6 cm ± 0,5 cm	
48	Tipo	Impreso	
Hilo de costura			
49	Material	100 % poliéster spun	De N° 49 al 51 cumple según EE.TT
50	Color	Al tono de la tela	
51	Título	40/2 Ne	
N °	Características	Especificación	Resultado
Confección			
Descripción: Gorra con visera, con 5 piezas, abertura semicircular posterior, 6 respiradores bordados, cierre en la nuca con cinta pega pega regulable y visera			
Panel delantero (1) pieza			
52	Panel delantero	Fusionado con entretela	De N° 52 al 54 cumple según EE.TT
53	Fijado de panel delantero con espuma y forro interior	Costura recta	
54	Margen de costura	1/4"	
Paneles laterales (2) y paneles posteriores, con abertura semicircular (2)			
55	Unión de paneles	Costura recta	De N° 55 al 60 cumple según EE.TT
56	Margen de costura	3/8"	
57	Pespunte de unión con sesgo interior	Costura recta	
58	Margen de costura	1/4"	
59	Pegado de etiquetas de marca, talla y etiqueta técnica	Costura recta	
60	Ubicación de etiqueta de marca, talla, composición y oros	A 4,5 cm de la abertura posterior	
Respiradores			
61	Respiradores	Bordados	De N° 61 al 65 cumple según EE.TT
62	Color	Al tono de la tela principal	
63	Diámetro interior	0,4 cm	
64	Diámetro exterior	0,8 cm	
65	Ubicación de respiradores	2 en panel delantero y 01 en cada panel lateral y posteriores	
Cintas pega pega graduable			
66	Pegado y asentado de cintas pega pega en pasador de gorra	Costura recta	Cumple de acuerdo con EE.TT
67	Ancho de costura	1/4"	
Visera			
68	Forrado con tela principal	Costura recta	De N° 68 al 73 cumple según EE.TT
69	Margen de costura	1/4"	
70	Tres pespuntos en borde de visera	Costura recta	
71	Separación entre pespuntos	0,7 cm	
72	Unión de visera a gorra	Costura recta	
73	Ancho de costura	1/4"	

Botón forrado			
74	Pegado de botón forrado	Parte superior	De N° 74 al 76 cumple según EE.TT
75	Ubicación de botón	En el centro de la unión de costuras parte superior o copa	
76	Puntadas por pulgada para costuras	12 ppp \pm 1 ppp	

N°	Características	Especificación	Resultado
Presentación de prenda terminada			
77	Presentación	Debe estar planchado o vaporizado, libre de brillo u otro defecto que pueda afectar la apariencia y el uso.	Cumple de acuerdo con EE.TT

Defectos en prenda terminada			
78	Defectos críticos		
79	Defectos mayores		
80	Defectos menores		

TABLA DE MEDIDAS GORRO DE DRILL 100% ALGODÓN XPUZ

Item	Descripción	Medida (cm)	Resultado
a	Contorno de cabeza	58.4	Cumple
b	Largo de visera	7.5	Cumple
c	Ancho de visera	18.1	Cumple
d	Pinza frontal	8.1	Cumple
e	Largo de unión en laterales	16.2	Cumple
f	Alto de tafilete interno	3	Cumple
g	Ancho de sesgo	1.4	Cumple
h	Abertura posterior	7.4	Cumple

Nº	Características	Especificación	resultado
Tela principal CASACA DE TAFETAN XPUZ			
1	Tipo de tejido	Plano	De Nº 1 al 2 cumple según EE.TT
2	Ligamento	Tafetán	
3	Composición (%)		
3.1	Urdimbre	100 % poliéster	Nº3 cumple según EE.TT
3.2	Trama	100 % poliéster	
4	Titulo		
4.1	Urdimbre	(150/1 De o 75/2 De) ± 5 %	De Nº 4 al 8 cumple según EE.TT
4.2	Trama	(150/1 De o 75/2 De) ± 5 %	
5	Gramaje	160 g/m² minimo	
6	Color	Precisado por la entidad (véase nota 01)	
7	Teñido	Disperso	
8	Acabado	Termofijado	
9	Solidez del Color		
9.1	A la luz (20 AFU)	4 mínimo	Nº9 cumple según EE.TT
9.2	Al lavado domestico	Cambio de color: 4 mínimo Transferencia de color: 4 mínimo	
9.3	Al frote seco	4 mínimo	
9.4	Al frote húmedo	3 mínimo	
10	Estabilidad Dimensional (%)		
10.1	Urdimbre	± 3 %	Nº 10 al 11cumple según EE.TT
10.2	Trama	± 3 %	
11	Repelencia al agua	70 mínimo	

Insumos			
Forro 1 (cuerpo - mangas)			
12	Tipo de tejido	Polar	De N° 12 al 17 cumple según EE.TT
13	Composición	100 % poliéster (microfibra)	
14	Color	Precisado por la entidad (Véase Nota 01)	
15	Gramaje	250 g/m ² minimo	
16	Estabilidad dimensional	± 5 %	
17	Solidez del Color al lavado domestico	Cambio de color: 4 mínimo Transferencia de color: 4 mínimo	
Acolchado interno			
18	Material	Panqueque de fibra	De N° 18 al 20 cumple según EE.TT
19	Composición	100 % poliéster	
20	Gramaje	70 g/m ² ± 5 %	
Forro 2 (capucha - bolsa de bolsillos)			
21	Material	Popelina	Cumple según EE.TT
22	Composición		

22.1	Urdimbre	(35 % algodón y 65 % poliéster)± 5 %	De N° 22 al 24 cumple según EE.TT
22.2	Trama	(35 % algodón y 65 % poliéster) ± 5 %	
23	Color	Precisado por la entidad (Véase Nota 01)	
24	Gramaje	105 g/m² ± 5 %	
Cierre desmontable			
25	Tipo	Tractor	Cumple De acuerdo con EE.TT
26	Composición		
26.1	Cremallera	100 % poliamida o 100 % poliéster	De N° 26 al 28 cumple según EE.TT
26.2	Cinta	100 % poliéster	
27	Color	Precisado por la entidad (Véase Nota 01)	
28	Largo de cierre	Según talla, véase tabla de medidas	
Elástico (Denominación comercial elástico mercerizado)			
29	Color	Blanco	Cumple De acuerdo con EE.TT
30	Ancho	3 cm	
Broches			
31	Material	Plástico	De N° 31 al 34 cumple según EE.TT
32	Cantidad de broches	7 pares	
33	Diámetro de broches	15 mm ± 0,2 mm	
34	Color	Al tono de la tela	
Etiquetado (Referencia: Resolución N°2109 Reglamento Técnico Andino y su modificatoria para el Etiquetado de Confecciones)			
Etiqueta marca			
35	Material	100 % poliéster satinado	De N° 35 al 40 cumple según EE.TT
36	Color	Blanco	
37	Color de letra	Negro	
38	Ancho	4 cm máximo	
39	Largo	7 cm máximo	
40	Tipo de arte	Estampado o bordado	
Etiqueta talla			
41	Material	100 % poliéster	De N° 41 al 44 cumple según EE.TT
42	Ancho	1 cm ± 0,2 cm	
43	Largo	3 cm ± 0,5 cm	
44	Tipo de arte	Bordado	
Etiqueta de composición, instrucciones de cuidado, otros (Referencia: NTP - ISO 3758 Textiles. Código para etiquetado de conservación por medio de símbolos)			
45	Material	100% poliéster o 100% poliamida	De N° 45 al 48 cumple según EE.TT
46	Ancho	2,5 cm ± 0,5 cm	
47	Largo	6 cm ± 0,5 cm	
48	Tipo	Impreso	
Hilo de costura			
49	Material	100 % poliéster spun	De N° 49 al 51 cumple según EE.TT
50	Color	Al tono de la tela	
51	Título	40/2 Ne	

N°	Características	Especificación	resultado
Confección			
Descripción:			
Cuello			
52	Unión de tela de cuello con forro con relleno interior	Costura recta	Cumple De acuerdo con EE.TT
53	Margen de costura	3/8"	
Capucha 2 piezas			
54	Unión de piezas de capucha	Costura recta	De N° 54 al 63 cumple según EE.TT
55	Margen de costura	3/8"	
56	Pespunte de unión de piezas de capucha	Costura recta	
57	Margen de costura	1/4"	
58	Unión de forro de capucha de popelina	Costura recta	
59	Margen de costura	3/8"	
60	Unión de forro a capucha	Costura recta	
61	Margen de costura	3/8"	
62	Basta de capucha	Recubierto 2 agujas	
63	Margen de costura	1/4"	
Bolsillos			
64	Cantidad de bolsillos en delantero inferior	2	De N° 64 al 73 cumple según EE.TT
65	Pegado de vistas de bolsillos a delanteros izquierdo y derecho	Costura recta	
66	Margen de costura de pegado de vistas	3/8"	
67	Pegado de bolsa de bolsillo tipo frijol y vista a delanteros	Costura recta	
68	Atraque de laterales	Costura recta	
69	Pespunte de vista de bolsillos	Costura recta	
70	Margen de costura de pespunte de vistas de bolsillos	1/16"	
71	Ubicación de bolsillo inferior del punto más alto del hombro de delantero a borde de inicio de bolsillo	Según talla	
72	Ubicación de bolsillo inferior desde el borde lateral de delantero a borde superior de bolsillo	Según talla	
73	Ubicación de bolsillo inferior desde el borde lateral de delantero a borde inferior de bolsillo	Según talla	
Forro acolchado			
74	Tela de bolsillo en forro delantero izquierdo	Polar	
75	Pegado de vista de bolsillo interior a forro de delantero izquierdo	Costura recta	
76	Margen de costura de pegado de vistas	3/8"	

77	Pegado de forro de bolsillo y vista interior a delantero	Costura recta	De N° 74 al 86 cumple según EE.TT
78	Atraque de laterales	Costura recta	
79	Pespunte de vistas de bolsillo	Costura recta	
80	Margen de costura de pespunte de vistas de bolsillo	1/16"	
81	Ubicación de bolsillo interior del punto más alto del hombro de delantero a borde de inicio de bolsillo	Según talla	
82	Ubicación de bolsillo interior desde el borde lateral de delantero a borde de bolsillo	Según talla	
83	Unión de mangas de forro	Remalle de 2 agujas	
84	Ancho de costura	1/4"	
85	Cerrado de costado insertando etiqueta técnica y de cuidado en el lado izquierdo prenda puesta, dejar abierto en manga distancia de 20cm	Remalle de 2 agujas	De N° 87 al 94 cumple según EE.TT
86	Ancho de costura	1/4"	
Parche /cogotera en forro1 posterior			
87	Orillado de cogotera/parche	Remalle 4 hilos	
88	Margen de costura	3/16"	
89	Pegado de etiqueta de marca y talla en cogotera/parche	Costura recta	
90	Color del hilo	Al tono de la etiqueta	
91	Ancho de costura	1/16"	
92	Ubicación de etiqueta de marca en cogotera/parche	centrada en escote a lo ancho	De N° 95 al 98 cumple según EE.TT
93	Pegado de cogotera/parche en forro acolchado	Costura recta	
94	Margen de costura	1/16"	
Puños			
95	Cerrado de puños	Costura recta	
96	Margen de costura	3/8"	
97	Pespunte de puños	Costura recta	

98	Margen de costura	1/4"	
Mangas			
99	Pegado de mangas	Costura recta	De N° 99 al 102 cumple según EE.TT
100	Ancho de costura	3/8"	
101	Pespunte de pegado de mangas	Recubierto 2 agujas	
102	Ancho de pespunte	1/4"	

Cerrado de costado			
103	Cerrado de costado	Costura recta	De N° 103 al 108 cumple según EE.TT
104	Ancho de costura	3/8"	
105	Pegado puños a manga y forro	Costura recta	
106	Margen de costura	3/8"	
107	Pespunte de pegado de puños	Costura recta	
108	Margen de costura de pespunte	1/16"	
Cuello y capucha			
109	Pegado de cuello y capucha a prenda y forro	Costura recta	De N° 109 al 112 cumple según EE.TT
110	Ancho de costura	3/8"	
111	Asentado de pegado de cuello	Costura recta	
112	Ancho de costura	1/16"	
Pretina			
113	Pegar elástico a pretina	Remalle 2 agujas	De N° 113 al 120 cumple según EE.TT
114	Cerrado de pretina de lados delanteros	Costura recta	
115	Margen de costura	3/8"	
116	Embolsar pretina con elástico	Costura recta	
117	Pegado de pretina a cuerpo	Remalle	
118	Ancho de costura	3/16"	
119	Pespunte de pegado de pretina	Recubierto 2 agujas	
120	Ancho de costura	1/4"	
Tapa cierre			
121	Unir tapa cierre con forro polar	Costura recta	De N° 121 al 124 cumple según EE.TT
122	Ancho de costura	3/8"	
123	Pespunte de tapa de cierre	Costura recta	
124	Margen de costura	1/4"	
Pegado de cierre			
125	Pegado de cierre y tapa de cierre a delanteros y forro	Costura recta	De N° 125 al 133I cumple según EE.TT
126	Margen de costura	3/8"	
127	Pespunte de pegado de cierre y cuello	Costura recta	
128	Margen de costura	1/4"	
129	Cerrado de costura abierta de 20 cm en forro de manga	Costura recta	
130	Margen de costura	1/16"	
131	Puntadas por pulgada para costuras en costura recta, recubierto y remalle	11 ppp ± 1 ppp	
132	Colocar broches en delantero	5 pares	
133	Colocar broches en puños	2 pares	

Nº	Características	Especificación	Resultado
Presentación de Prenda terminada			
134	Presentación	Debe estar planchado o vaporizado, libre de brillo u otro defecto que pueda afectar la apariencia y el uso.	Cumple De acuerdo con EE.TT
Defectos en prenda terminada			
135	Defectos críticos		
136	Defectos mayores		
137	Defectos menores		

TABLA DE MEDIDAS CASACA TAFETAN TERMINADA XPUZ

Ítem	Descripción	Medida (cm)	Resultado
a	Ancho de pecho a 1" bajo sisa	57.5	Cumple
b	Medida de corte de manga ranglan delantero	32	Cumple
c	Ancho de pretina relajada	49	Cumple
d	Tramo de pretina sin elástico en delantero derecho e izquierdo	10.3	Cumple
e	Largo de casaca desde el punto más alto del hombro	66.1	Cumple
f	Largo de manga medido desde costura del escote	72.2	Cumple
g	Alto de puño	5.2	Cumple
h	Ancho de puño	8.8	Cumple
i	Contorno de cuello	45.9	Cumple
j	Alto de cuello	10	Cumple
k	Ubicación de la etiqueta técnica en forro Polar desde la pretina	10	Cumple
l	Ubicación de bolsillos exteriores desde el punto más alto del hombro	38.1	Cumple
m	Ubicación de bolsillo exterior desde borde del cierre a esquina superior de bolsillo	17.6	Cumple
n	Ubicación de bolsillo exterior desde borde del cierre a esquina inferior de bolsillo	20.7	Cumple
ñ	Alto de vista de bolsillo	3.1	Cumple
o	Abertura bolsillo	16	Cumple
p	Profundidad de bolsa de bolsillo	19.5	Cumple
q	Ubicación de bolsillo interior delantero izquierdo prenda puesta desde punto más alto de hombro	28.5	Cumple
r	Ubicación de bolsillo interior delantero izquierdo prenda puesta desde borde de delantero	7.4	Cumple
s	Alto de vista de bolsillo interior	1.5	Cumple
t	Abertura de bolsillo interior	7.9	Cumple
u	Profundidad de bolsa de bolsillo interior	9.8	Cumple
v	Largo total de cierre delantero	67.6	Cumple
w	Ancho de tapa cierre	6.1	Cumple
x	Largo de casaca desde centro de espalda	65.8	Cumple
y	Alto de pretina para todas las tallas	5.9	Cumple
z	Ubicación de la etiqueta de marca desde el borde del cuello centrada en parche	2.2	Cumple
Aa	Ancho de parche de espalda	19	Cumple
Ab	Alto de parche de espalda	8.1	Cumple
Ac	Alto de capucha	34.8	Cumple
Ad	Ancho de capucha	29.6	Cumple
Ae	Alto de basta de capucha	2.5	Cumple