

PLAN DE MEDIOS  
CAMPAÑA "PMG LIMA"



MEDIO	SET	OCTUBRE				INSERCIONES	IMPACTOS (000)	ALC+1	ALC. ABS.**	TOTAL S/. NETO	TOTAL S/. + IGV	CPM + IGV	SOI								
	30	07	14	21	28																
TV ABIERTA																					
Pauta Regular																					
Menciones			13																		
Alc+1 (%)			17%																		
Alc+3 (%)			3%																		
Impactos			2,330																		
Inversión S/			338,740																		
Inversión S/. Tv Abierta														13	2,330	17.1%	1,217.8	S/. 338,740.00	S/. 399,713.20	S/. 171.54	40%
RADIO NIVEL NACIONAL + LIMA																					
MENCIONES																					
Menciones			35																		
Alc+1 (%)			13%																		
Impactos			2,915																		
Inversión S/			24,994																		
Inversión S/. Radio Menciones Nacional + Lima														35	2,915	12.8%	911.5	S/. 24,994.00	S/. 29,492.92	S/. 10.12	3%
RADIO LIMA																					
Pauta Regular																					
Spots			618																		
Alc+1 (%)			57%																		
Impactos			34,253																		
Inversión S/			184,730																		
Inversión S/. Radio Lima						618	34,253	56.7%	4,037.9	S/. 184,730.00	S/. 217,981.40	S/. 6.36	22%								
OOH																					
Pauta Regular																					
N° Elementos			91																		
Alc+1 (%)			8%																		
Impactos			110,733																		
Inversión alquiler S/			133,594																		
Inversión producción S/			7,500																		
Inversión S/. OOH - Alquiler														S/. 133,593.68							
Inversión S/. OOH - Producción														S/. 7,500.00							
Inversión Total S/. OOH						91	110,733	8%	541	S/. 121,421.84	S/ 143,277.77	S/. 1.29	14%								
DIGITAL																					
Pauta Regular																					
Alc+1 por semana (%)			28.34%																		
Impactos			33,164																		
Inversión S/			196,215																		
Inversión S/. Digital															33,164	28.3%	2,018.2	S/. 196,214.71	S/. 209,534.71	S/. 6.32	21%
						757	183,396	76.2%	5,427	S/. 866,100.55	S/. 1,000,000.00	S/. 5.45	100%								

\*SE INDICAN ALCANCES INCREMENTALES  
\*\*ALC. ABS ES EL ALCANCE EN NÚMERO DE PERSONAS

Universo  
7,121.47

PERIODO DE INTRIGA  
PERIODO DE DESARROLLO

Resumen de Inversión





Montos expresado en soles

NOMBRE COMERCIAL	RAZÓN SOCIAL	RUC	MEDIO	AVISOS	INVERSIÓN NETA \$	INVERSIÓN NETA + IGV \$	INVERSION NETA S/.	INVERSIÓN NETA + IGV S/.
LATINA	COMPAÑÍA LATINOAMERICANA DE RADIODIFUSION S.A	20100163986	TV ABIERTA	5	\$45,625.00	\$53,837.50	S/ 182,500.00	S/ 215,350.00
AMERICA	COMPAÑIA PERUANA DE RADIODIFUSION S.A.	20100049008	TV ABIERTA	4	\$29,260.00	\$34,526.80	S/ 117,040.00	S/ 138,107.20
ATV	ANDINA DE RADIODIFUSION S.A.C.	20100114420	TV ABIERTA	4	\$9,800.00	\$11,564.00	S/ 39,200.00	S/ 46,256.00
OXIGENO - NN	GRUPORPP SOCIEDAD ANONIMA CERRADA	20492353214	RADIO NN	14	\$2,625.00	\$3,097.50	S/ 10,500.00	S/ 12,390.00
RADIO DISNEY - LIMA (MENCIONES)	ROLA PERU S.A.	20601704693	RADIO LIMA	8	\$640.00	\$755.20	S/ 2,560.00	S/ 3,020.80
PANAMERICANA - NN	GRUPO PANAMERICANA DE RADIOS S.A.- GPR S.A	20219038683	RADIO NN	13	\$2,983.50	\$3,520.53	S/ 11,934.00	S/ 14,082.12
RADIO DISNEY - LIMA	ROLA PERU S.A.	20601704693	RADIO LIMA	91	\$3,640.00	\$4,295.20	S/ 14,560.00	S/ 17,180.80
RADIO DISNEY - LIMA	ROLA PERU S.A.	20601704693	RADIO LIMA	46	Bonificado	Bonificado	Bonificado	Bonificado
RADIO MODA - LIMA	CRP MEDIOS Y ENTRETENIMIENTO S.A.C.	20382350368	RADIO LIMA	91	\$15,242.50	\$17,986.15	S/ 60,970.00	S/ 71,944.60
RADIO MODA - LIMA	CRP MEDIOS Y ENTRETENIMIENTO S.A.C.	20382350368	RADIO LIMA	27	Bonificado	Bonificado	Bonificado	Bonificado
PANAMERICANA - LIMA	GRUPO PANAMERICANA DE RADIOS S.A.- GPR S.A	20219038683	RADIO LIMA	91	\$7,280.00	\$8,590.40	S/ 29,120.00	S/ 34,361.60
PANAMERICANA - LIMA	GRUPO PANAMERICANA DE RADIOS S.A.- GPR S.A	20219038683	RADIO LIMA	27	Bonificado	Bonificado	Bonificado	Bonificado
EXITOSA - LIMA	RADIO LA KARIBEÑA SOCIEDAD ANONIMA CERRADA	20113367360	RADIO LIMA	91	\$12,740.00	\$15,033.20	S/ 50,960.00	S/ 60,132.80
EXITOSA - LIMA	RADIO LA KARIBEÑA SOCIEDAD ANONIMA CERRADA	20113367360	RADIO LIMA	27	Bonificado	Bonificado	Bonificado	Bonificado
OXIGENO - LIMA	GRUPORPP SOCIEDAD ANONIMA CERRADA	20492353214	RADIO LIMA	91	\$7,280.00	\$8,590.40	S/ 29,120.00	S/ 34,361.60
OXIGENO - LIMA	GRUPORPP SOCIEDAD ANONIMA CERRADA	20492353214	RADIO LIMA	36	Bonificado	Bonificado	Bonificado	Bonificado
JMT	JMT OUTDOORS S.A.C.	20513953012	OOH	3	\$2,887.50	\$3,407.25	S/ 11,550.00	S/ 13,629.00
BRAPEX	BRASIL PUBLICIDAD EXTERIOR S.A.C. - BRAPEX S.A.C.	20551099157	OOH	4	\$3,150.00	\$3,717.00	S/ 12,600.00	S/ 14,868.00
72 DIGITAL	72 DIGITAL OUTDOOR SAC	20604033528	OOH	4	\$3,150.00	\$3,717.00	S/ 12,600.00	S/ 14,868.00
ALAC	ALAC OOH PERU SAC	20606038284	OOH	6	\$5,250.00	\$6,195.00	S/ 21,000.00	S/ 24,780.00
IMPACTO MEDIA	IP PUBLICIDAD SOCIEDAD ANONIMA CERRADA	20605818910	OOH	3	\$6,750.00	\$7,965.00	S/ 27,000.00	S/ 31,860.00
IWALL	IWALL PERU S.A.C.	20553069239	OOH	29	\$4,917.96	\$5,803.19	S/ 19,671.84	S/ 23,212.77
REAL PLAZA	REAL PLAZA S.R.L.	20511315922	OOH	13	\$4,250.00	\$5,015.00	S/ 17,000.00	S/ 20,060.00
FACEBOOK / INSTAGRAM	META PLATFORMS IRELAND LIMITED	-	DIGITAL		\$6,900.00	\$6,900.00	S/ 27,600.00	S/ 27,600.00
TIKTOK	TIKTOK INC.	-	DIGITAL		\$15,353.68	\$15,353.68	S/ 61,414.71	S/ 61,414.71
GOOGLE	GOOGLE LLC	-	DIGITAL		\$8,300.00	\$8,300.00	S/ 33,200.00	S/ 33,200.00
SUNMEDIA	SUNMEDIA PERU SAC	20607358266	DIGITAL		\$3,250.00	\$3,835.00	S/ 13,000.00	S/ 15,340.00
LOGAN	LOGAN MEDIA MOBILE S.A.C	20602055117	DIGITAL		\$3,500.00	\$4,130.00	S/ 14,000.00	S/ 16,520.00
TEADS	TEADS PERU SAC	20609103346	DIGITAL		\$3,250.00	\$3,835.00	S/ 13,000.00	S/ 15,340.00
SPOTIFY	RED MAS PERU SOCIEDAD ANONIMA CERRADA	20550270561	DIGITAL		\$2,750.00	\$3,245.00	S/ 11,000.00	S/ 12,980.00
VIDOOMY	PIXILY S.A.C	20606116455	DIGITAL		\$2,750.00	\$3,245.00	S/ 11,000.00	S/ 12,980.00
DIGITAL SOUR	DIGITAL SOUR S.A.C.	20608451413	DIGITAL		\$3,000.00	\$3,540.00	S/ 12,000.00	S/ 14,160.00
				728	\$216,525.14	\$250,000.00	S/ 866,100.55	S/ 1,000,000.00

CLIENTE PROMPERÚ  
PRODUCTO TURISMO INTERNO  
CAMPAÑA PMG LIMA  
MOTIVO PMG LIMA  
PERIODO OCTUBRE  
TARGET 18-65 ABC



PAUTA TV ABIERTA

		Perú vs Uruguay												Brasil vs Perú												PMG Lima																																	
																										 Grabación de mención																																	
MEDIO	PROGRAMA	DÍAS	HORA INICIO	HORA FIN	DAY PART	FORMATO	DUR	OCTUBRE																								NOV				TOTAL AVISOS	TRPS	IMPACTOS	COSTO POR AVISO	TOTAL S/. NETO	TOTAL S/. + IGV	SOI																	
								L	M	W	J	V	S	D	L	M	W	J	V	S	D	L	M	W	J	V	S	D	L	M	W	J	V	S	D																								
								07	08	09	10	11	12	13	14	15	16	17	18	19	20	21	22	23	24	25	26	27	28	29	30	31	01	02	03																								
C2 - TV	EL GRAN CHEF FAMOSOS-NO	LMWJV	19:40	21:38	ESTELAR	MENCIÓN	30																														5	17.0	1222.4	\$/ 36,500.00	\$/ 182,500.00	\$/ 215,350.00																	
Sub-Total C2								0	0	0	0	0	0	0	0	0	0	0	0	0	0	0	1	0	1	0	0	0	1	0	1	1	0	0	0	5	17	1,222		\$/ 182,500.00	\$/ 215,350.00	54%																	
C4 - TV	PRIMERA EDICION NACIONAL-MA	LMWJV	06:59	09:30	DAY	MENCIÓN	30																													4	9.6	685.2	\$/ 29,260.00	\$/ 117,040.00	\$/ 138,107.20																		
Sub-Total C4								0	0	0	0	0	0	0	0	0	0	0	0	0	0	0	1	0	1	0	0	1	1	0	0	0	0	0	4	10	685		\$/ 117,040.00	\$/ 138,107.20	35%																		
C9 - TV	EL DEPORTIVO OTRA CANCHA-NO	LMWJV	23:58	09:30	ESTELAR	MENCIÓN	30			1	1				1	1																				4	6.0	422.6	\$/ 9,800.00	\$/ 39,200.00	\$/ 46,256.00																		
Sub-Total C4								0	0	1	1	0	0	0	1	1	0	0	0	0	0	0	0	0	0	0	0	0	0	0	0	0	0	0	4	6	423		\$/ 39,200.00	\$/ 46,256.00	12%																		
Total								0	0	1	1	0	0	0	1	1	0	0	0	0	0	0	1	1	1	1	0	0	2	1	1	1	0	0	0	13	33	2,330		\$/ 338,740.00	\$/ 399,713.20	88%																	

Pre-Evaluación 18-65 ABC	
Avisos	13
Alc+1%	17%
Alc+3%	3%
Trps	33
Impactos	2,330.11
Universo	7,121.47

CLIENTE PROMPERÚ  
PRODUCTO TURISMO INTERNO  
MOTIVO PMG LIMA  
CAMPAÑA PMG LIMA  
PERIODO OCTUBRE - NOVIEMBRE  
TARGET 18-65 ABC  
DURACIÓN 20



PAUTA RADIO LIMA

PMG Lima

CADENA	MEDIO	COBERTURA	RAT%	RAT#	HORARIO	SEG	TIPO	OCTUBRE														NOVIEMBRE					TOTAL	TRPS	IMPACTOS (000)	COSTO POR SEG. S/.	COSTO POR AVISO S/.	TOTAL S/. NETO	TOTAL S/. + IGV	CPM + IGV	
								W	J	V	S	D	L	M	W	J	V	S	D	L	M	W	J	V	S	D									
								16	17	18	19	20	21	22	23	24	25	26	27	28	29	30	31	01	02	03									
ROLA	Radio Disney	Nivel Lima	0.7	39.7	06:00 - 23:59	20	Spots rotativos	7	7	7			7	7	7	7	7			7	7	7	7				91	63.7	3,613	S/. 8.00	S/. 160.00	S/. 14,560.00	S/. 17,180.80	S/. 3.16	
ROLA	Radio Disney	Nivel Lima	0.7	39.7	06:00 - 23:59	20	Spots rotativos				7	7	1	1	1	1	1	7	7	1	1	2	1	1	7		46	32.2	1,826		Bonificado	Bonificado			
CRP	Moda	Nivel Lima	1.3	68.9	06:00 - 23:59	20	Spots rotativos	7	7	7			7	7	7	7	7			7	7	7	7				91	118.3	6,270		S/. 670.00	S/. 60,970.00	S/. 71,944.60	S/. 8.85	
CRP	Moda	Nivel Lima	1.3	68.9	06:00 - 23:59	20	Spots rotativos				5	5						6	5						6		27	35.1	1,860		Bonificado	Bonificado			
GPR	Panamericana	Nivel Lima	1.2	63.5	06:00 - 23:59	20	Spots rotativos	7	7	7			7	7	7	7	7			7	7	7	7				91	109.2	5,779	S/. 16.00	S/. 320.00	S/. 29,120.00	S/. 34,361.60	S/. 4.59	
GPR	Panamericana	Nivel Lima	1.2	63.5	06:00 - 23:59	20	Spots rotativos				5	5						6	5						6		27	32.4	1,715		Bonificado	Bonificado			
CU	Exitosa	Nivel Lima	0.8	45.6	06:00 - 23:59	20	Spots rotativos	7	7	7			7	7	7	7	7			7	7	7	7				91	72.8	4,150	S/. 28.00	S/. 560.00	S/. 50,960.00	S/. 60,132.80	S/. 11.18	
CU	Exitosa	Nivel Lima	0.8	45.6	06:00 - 23:59	20	Spots rotativos				5	5						6	5						6		27	21.6	1,231		Bonificado	Bonificado			
RPP	Oxígeno	Nivel Lima	1.1	61.5	06:00 - 23:59	20	Spots rotativos	7	7	7			7	7	7	7	7			7	7	7	7				91	100.1	5,597	S/. 16.00	S/. 320.00	S/. 29,120.00	S/. 34,361.60	S/. 4.40	
RPP	Oxígeno	Nivel Lima	1.1	61.5	06:00 - 23:59	20	Spots rotativos				7	7						8	7						7		36	39.6	2,214		Bonificado	Bonificado			
Sub-Total								35	35	35	29	29	36	36	36	36	36	33	29	36	36	37	36	36	32	0	618	625	34253.4			S/. 184,730.00	S/. 217,981.40	S/ 6.36	
Total								163								242								213				618	625.0	34,253			S/. 184,730.00	S/. 217,981.40	S/ 6.36

Pre-Evaluación HM 18-65 ABC

Avisos	618
Impactos	34,253
Trps%	625
Freq%	11.9
Alc+1%	57%
Alc+3%	50%
Universo	5,436

CLIENTE PROMPERÚ  
PRODUCTO TURISMO INTERNO  
MOTIVO PMG LIMA  
CAMPAÑA PMG LIMA  
PERIODO OCTUBRE - NOVIEMBRE  
TARGET 18-65 ABC  
DURACIÓN 20



PAUTA RADIO - MENCIONES NACIONAL + LIMA

PMG Lima

CADENA	MEDIO	FRECUENCIA	COBERTURA	RAT%	RAT#	AFF	HORARIO	SEG	PROGRAMA	TIPO	OCTUBRE														NOV							TOTAL	TRPS	IMPACTOS (000)	COSTO POR AVISO S/.	TOTAL S/. NETO	TOTAL S/. + IGV	CPM + IGV
											V	S	D	L	M	W	J	V	S	D	L	M	W	J	V	S	D											
											18	19	20	21	22	23	24	25	26	27	28	29	30	31	01	02	03											
RPP	Oxígeno	FM	Nacional	1.1	99.6	183	06:00 - 10:00	20	ROCK N'SHOCK	Menciones en vivo																		6	6.6	598	S/. 750.00	S/. 4,500.00	S/. 5,310.00	S/. 8.89				
RPP	Oxígeno	FM	Nacional	1	96.7	166	16:00 - 19:00	20	TRAFFIC SHOW	Menciones en vivo	1				1						1	1	1	1				8	8.0	774	S/. 750.00	S/. 6,000.00	S/. 7,080.00	S/. 9.15				
ROLA	Disney	FM	Lima	1.1	61.3	137	16:00 - 19:00	20	LAS MAÑANAS DE RADIO DISNEY	Menciones en vivo	1			1		1					1	1	1	1				8	8.8	490	S/. 320.00	S/. 2,560.00	S/. 3,020.80	S/. 6.16				
GPR	Panamericana	FM/AM	Nacional	1.6	85.4	100	16:00 - 19:00	20	SPLASH	Menciones en vivo					1						1	1	1	1				6	9.6	512	S/. 918.00	S/. 5,508.00	S/. 6,499.44	S/. 12.68				
GPR	Panamericana	FM/AM	Nacional	1.4	77.3	116	16:00 - 19:00	20	BARRIO HIT	Menciones en vivo	1				1		1				1	1	1					7	9.8	541	S/. 918.00	S/. 6,426.00	S/. 7,582.68	S/. 14.01				
Total												3	0	0	3	2	3	2	3	0	0	5	5	5	3	1	0	0	35	42.8	2,915		S/. 24,994.00		S/. 29,492.92		S/. 10.12	
												3	0	0	3	2	3	2	3	0	0	5	5	5	3	1	0	0	35	43	2,915		S/. 24,994.00		S/. 29,492.92		S/. 10.12	
Avisos por Semana												3			13					19																		

Pre-Evaluación HM 18-65 ABC	
Avisos	35
Impactos	2,915
Trps%	42.8
Freq%	4.3
Alc+1%	12.8%
Alc+3%	7.9%
Universe	5,436

CLIENTE

PRODUCTO

MOTIVO

CAMPAÑA

PERIODO

TARGET

PROMPERU

TURISMO INTERNO

PMG LIMA

PMG LIMA

OCTUBRE - NOVIEMBRE

18-65 ABC



PAUTA OOH

PROVEEDOR	CIUDAD	UBICACIÓN	DISTRITO	ELEMENTO	CANTIDAD	PERIODO		DIAS	ALQUILER		PRODUCCIÓN		TOTAL S/. NETO	TOTAL S/. INC. IGV	IMPACTOS (000)	CPM + IGV
						INICIO	FIN		COSTO MENSUAL S/.	TOTAL S/. NETO	COSTO ELEMENTO S/.	TOTAL S/. NETO				
JMT	Lima	Av. República de Panamá con Jr. Aurelio Souza - Barranco	BARRANCO	Pantalla Led	1	13/10/2024	2/11/2024	21	S/5,500.00	S/3,850.00			S/ 3,850.00	S/4,543.00	1,368.6	
	Lima	Av. Tomas Valle Con Av. Alfredo Mendiola	INDEPENDENCIA	Pantalla Led	1	13/10/2024	2/11/2024	21	S/5,500.00	S/3,850.00			S/ 3,850.00	S/4,543.00	2,768.1	
	Lima	Av. Alfredo Mendiola cdra. 34 ( Frente A Mega Plaza)	LOS OLIVOS	Pantalla Led	1	13/10/2024	2/11/2024	21	S/5,500.00	S/3,850.00			S/ 3,850.00	S/4,543.00	7,056.2	
BRAPEX	Lima	Av. El Polo con Av. El Derby - Surco	SURCO	Pantalla Led	1	13/10/2024	2/11/2024	21	S/9,000.00	S/6,300.00			S/ 6,300.00	S/7,434.00	2,250.8	
	Lima	Av. La Marina 120 - Pueblo Libre	PUEBLO LIBRE	Pantalla Led	1	13/10/2024	2/11/2024	21	S/9,000.00	S/6,300.00			S/ 6,300.00	S/7,434.00	3,719.7	
	Lima	Av. Primavera con Av. Caminos del Inca - Surco	SURCO	Pantalla Led	1	13/10/2024	2/11/2024	21	Bonificado	Bonificado			Bonificado	Bonificado	2,452.1	
	Lima	Av. Angamos cdra. 7 - Surquillo	SURQUILLO	Pantalla Led	1	13/10/2024	2/11/2024	21	Bonificado	Bonificado			Bonificado	Bonificado	5,268.2	
72 DIGITAL	Lima	Av. Benavides 3781 - Surco	SURCO	Pantalla Led	1	13/10/2024	2/11/2024	21	S/9,000.00	S/6,300.00			S/ 6,300.00	S/7,434.00	3,591.8	
	Lima	Av. Paseo de la República con Av. Las Américas - La Victoria	LA VICTORIA	Pantalla Led	1	13/10/2024	2/11/2024	21	S/9,000.00	S/6,300.00			S/ 6,300.00	S/7,434.00	7,859.6	
	Lima	Av. Javier Prado con La Floresta - La Molina	LA MOLINA	Pantalla Led	1	13/10/2024	2/11/2024	21	Bonificado	Bonificado			Bonificado	Bonificado	9,708.0	
	Lima	Av. Javier Prado con Helsinki - Ate	ATE	Pantalla Led	1	13/10/2024	2/11/2024	21	Bonificado	Bonificado			Bonificado	Bonificado	12,944.0	
ALAC	Lima	Av. Nicolas Ayllon cruce con Calle. Alfa - Ate	ATE	Pantalla Led	1	13/10/2024	2/11/2024	21	S/10,000.00	S/7,000.00			S/ 7,000.00	S/8,260.00	466.0	
	Lima	Av. Tupac Amaru N° 102/cruce con Av. Caqueta - Rimac	RIMAC	Pantalla Led	1	13/10/2024	2/11/2024	21	S/10,000.00	S/7,000.00			S/ 7,000.00	S/8,260.00	524.7	
	Lima	Av. Los Próceres cdra. 15 cruce con Jr. Las Sensitivas cdra. 1 - San Juan de Lurigancho	SAN JUAN DE LURIGANCHO	Pantalla Led	1	13/10/2024	2/11/2024	21	S/10,000.00	S/7,000.00			S/ 7,000.00	S/8,260.00	166.5	
	Lima	Av. Pedro Miotta frente al c.c. Mall del Sur - San Juan de Miraflores	SAN JUAN DE MIRAFLORES	Pantalla Led	1	13/10/2024	2/11/2024	21	Bonificado	Bonificado			Bonificado	Bonificado	576.3	
	Lima	Av. Alfredo Mendiola 584 - San Martin de Porres	SAN MARTIN DE PORRES	Pantalla Led	1	13/10/2024	2/11/2024	21	Bonificado	Bonificado			Bonificado	Bonificado	620.3	
	Lima	Av. Defensores del Morro cdra. 12-13 (Av.Huaylas) - Chorrillos	CHORRILLOS	Pantalla Led	1	13/10/2024	2/11/2024	21	Bonificado	Bonificado			Bonificado	Bonificado	575.5	
IMPACTO MEDIA	Lima	Zona Norte	Comas, Independencia, Los Olivos, San Martín de Porres	Valla Movil Led	1	19/10/2024	2/11/2024	15	S/13,000.00	S/6,500.00	S/2,500.00	S/2,500.00	S/ 9,000.00	S/10,620.00	16,609	
	Lima	Zona Este	Ate, Santa Anita, La Molina, San Luis y San Juan de Lurigancho	Valla Movil Led	1	19/10/2024	2/11/2024	15	S/13,000.00	S/6,500.00	S/2,500.00	S/2,500.00	S/ 9,000.00	S/10,620.00	15,280	
	Lima	Zona Oeste	Jesús María, Lince, Magdalena del Mar, Miraflores, Pueblo Libre, San Miguel	Valla Movil Led	1	19/10/2024	2/11/2024	15	S/13,000.00	S/6,500.00	S/2,500.00	S/2,500.00	S/ 9,000.00	S/10,620.00	11,626	
IWALL	Lima	Plaza San Miguel	San Miguel	Iwalls	19	27/10/2024	2/11/2024	7	S/39,867.43	S/9,302.40			S/ 9,302.40	S/10,976.83	886.7	
	Lima	La Rambla - Brasil	Breña	Iwalls	10	20/10/2024	2/11/2024	14	S/22,220.23	S/10,369.44			S/ 10,369.44	S/12,235.94	877.3	
	Lima	Plaza San Miguel	San Miguel	Iwalls	19	3/11/2024	3/11/2024	1	S/279,072.00	S/9,302.40			Bonificado	Bonificado	-	
	Lima	La Rambla - Brasil	Breña	Iwalls	10	3/11/2024	3/11/2024	1	S/311,083.20	S/10,369.44			Bonificado	Bonificado	-	
REAL PLAZA	Lima	R.P. Centro Civico	Cercado de Lima	Videowall (Patio de comidas)	1	20/10/2024	2/11/2024	14							1,098.3	
	Lima	R.P. Centro Civico	Cercado de Lima	Friso Digital	1	20/10/2024	2/11/2024	14								
	Lima	R.P. Primavera	San Borja	Videowall (Patio de comidas)	1	20/10/2024	2/11/2024	14							403.4	
	Lima	R.P. Primavera	San Borja	Pantallas	4	20/10/2024	2/11/2024	14								
	Lima	R.P. Pro	Comas	Videowall (Patio de comidas)	1	20/10/2024	2/11/2024	14	S/36,428.57	S/17,000.00			S/ 17,000.00	S/20,060.00	300.5	
	Lima	R.P. Puruchuco	Ate	Videowall (Patio de comidas)	2	20/10/2024	2/11/2024	14							717.3	
	Lima	R.P. Salaverry	Jesus Maria	Videowall (Patio de comidas)	2	20/10/2024	2/11/2024	14							652.2	
	Lima	R.P. Santa Clara	Ate	Videowall (Patio de comidas)	1	20/10/2024	2/11/2024	14							365.0	
Sub-Total					91					S/. 133,593.68			S/. 121,421.84	S/. 143,277.77	110,732.74	S/. 1.29
Total					91					S/. 133,593.68			S/. 121,421.84	S/. 143,277.77	110,732.74	S/. 1.29

Pre-Evaluación	
Elementos	91
Impactos	110,733
Alcance +1	7.6%



## PAUTA DIGITAL

Objetivo			Soporte	Medio	Formato	KPI	Tipo de compra	Periodo		Alcance	Impresiones	Clicks / vistas/ Escuchas	Visitas / Sesiones	CTR / ETR / VTR	CPMu	CPM	CPC	CPV	CPVisita / CPSesión	Total \$ Neto	Total \$/ Neto	Total \$/ + IGV	CPM + IGV	SOI	
								Inicio	Fin																
Awareness	BrandAwareness VideoViews LocalAwareness	SOCIAL	Facebook / Instagram	PPA / PPV	ALCANCE	CPMu	7/10/2024	3/11/2024	2,343,750	7,500,000					\$1.28	\$0.40				\$3,000.00	\$/. 12,000.00	\$/. 12,000.00	\$/. 1.60	6%	
		SOCIAL	Facebook / Instagram	PPA / PPV	ALCANCE	CPMu	30/09/2024	6/10/2024	852,273	2,727,273					\$1.06	\$0.33				\$900.00	\$/. 3,600.00	\$/. 3,600.00	\$/. 1.32	2%	
		SOCIAL	TIKTOK	IN FEED   SPARK ADS	IMPRESIONES	CPM	7/10/2024	3/11/2024		8,848,320						\$1.00	\$/. 35,393.28				\$8,848.32	\$/. 35,393.28	\$/. 35,393.28	\$/. 4.00	18%
		SOCIAL	TIKTOK	IN FEED   SPARK ADS	IMPRESIONES	CPM	30/09/2024	6/10/2024		2,200,000						\$1.00	\$/. 8,800.00				\$2,200.00	\$/. 8,800.00	\$/. 8,800.00	\$/. 4.00	4%
		VIDEO	GOOGLE	YT VIDEO VIEW CAMPAIGN	VISTAS	CPV	7/10/2024	3/11/2024		1,388,889	555,556		40.00%			\$3.60	\$/. 20,000.00	\$0.01			\$5,000.00	\$/. 20,000.00	\$/. 20,000.00	\$/. 14.40	10%
		AUDIO	SPOTIFY	AUDIO EVERYWHERE	IMPRESIONES	CPM	21/10/2024	3/11/2024		164,081	1,641		1.00%			\$/. 67.04	\$/. 11,000.00				\$/. 12,980.00	\$/. 11,000.00	\$/. 12,980.00	\$/. 79.11	6%
		VIDEO	SUNMEDIA	CONNECTED TV /OTT	IMPRESIONES	CPM	7/10/2024	3/11/2024		270,833			90.00%			\$/. 48.00	\$/. 13,000.00				\$/. 15,340.00	\$/. 13,000.00	\$/. 15,340.00	\$/. 56.64	7%
		VIDEO	VIDEOMY	VIDEO CARRUSEL ENHANCED	VISTAS	CPV	7/10/2024	3/11/2024		120,879	84,615		70.00%			\$/. 91.00	\$/. 11,000.00		\$/. 0.13		\$/. 12,980.00	\$/. 11,000.00	\$/. 12,980.00	\$/. 107.38	6%
		VIDEO	TEADS	SOCIAL VIDEO INREAD	IMPRESIONES	CPM	7/10/2024	3/11/2024		690,991			50.00%			\$/. 18.81	\$/. 13,000.00				\$/. 15,340.00	\$/. 13,000.00	\$/. 15,340.00	\$/. 22.20	7%
		Sub-Total										23,911,266	641,812								\$19,948.32	\$/. 127,793.28	\$/. 136,433.28		65%
Demand Generation	Clickstowebsite LeadGeneration Mobile Appinstalls	SOCIAL	Facebook / Instagram	PPL / PPLV / CARRUSEL/ STORY	VISITAS A LA WEB	CPVISITAS	7/10/2024	3/11/2024		2,307,692	46,154	23,077	2.00%		\$1.30	\$0.25			\$0.13	\$3,000.00	\$/. 12,000.00	\$/. 12,000.00	\$/. 5.20	6%	
		BUSCADOR	TIKTOK	IN FEED	CLICS	CPC	7/10/2024	3/11/2024		4,892,452	538,170	215,268	11.00%		\$0.88	\$0.01				\$4,305.36	\$/. 17,221.43	\$/. 17,221.43	\$/. 3.52	9%	
		DISPLAY	GOOGLE	PMAX	CLICS	CPC	7/10/2024	3/11/2024		1,222,222	36,667	18,333	3.00%		\$2.70	\$0.09				\$3,300.00	\$/. 13,200.00	\$/. 13,200.00	\$/. 10.80	7%	
		DISPLAY	DIGITAL SOUR	IN SOCIAL VIDEO	SESIONES	CPS	7/10/2024	3/11/2024		539,084	10,782	7,547	2.00%		\$/. 22.26	\$/. 1.11		\$/. 1.59		\$/. 12,000.00	\$/. 12,000.00	\$/. 14,160.00	\$/. 26.27	6%	
		DISPLAY	LOGAN	NATIVE ADS	CLICS	CPC	7/10/2024	3/11/2024		291,667	11,667	7,000	4.00%		\$/. 48.00	\$/. 1.20				\$/. 14,000.00	\$/. 14,000.00	\$/. 16,520.00	\$/. 56.64	7%	
		Sub-Total										9,253,117	643,439	271,225							\$10,605.36	\$/. 68,421.43	\$/. 73,101.43		35%
Total										33,164,383	1,285,250	271,225								\$30,553.68	\$/. 196,214.71	\$/. 209,534.71		100%	

T.C. 4

CTR=Clics/Impresiones  
CPM=Costo/Impresiones\*1000  
VTR= Visualizaciones/Impresiones

Pre-Evaluación	
Impactos	33,164.38
Alc+1%	28.34%
Alc+3%	9.86%