

Cliente: PROMPERÚ
Área: TURISMO
Campaña: Campaña Transformers 2023 -2da edición - V3.1
Período : Semana del 03 de julio a semana del 24 de julio
Optico Total de Campaña


Periodo : Semana del 03 de julio a semana del 24 de julio												EEUU, España y México Millennials + Generación Z							
Óptica Total de Campaña				JUNIO				JULIO				promperu iris media							
				Sem 23	Sem 24	Sem 25	Sem 26	Sem 27	Sem 28	Sem 29	Sem 30								
Código OI	Proveedor	Medio	Formato	05-11	12-18	19-25	26-2	03-09	10-16	17-23	24-30	Total Neto (Euros)	Total Neto (Dolares)	SOI	Impactos	Alcance (000)	Alcance % +1	Alcance % +3	
DIGITAL												167,231.17 €	\$173,100.00	17%					
ESTADOS UNIDOS												60,000.00	\$65,400.00	6%	5,153,333	1,610,417	15.7%	12.5%	
MP 01	META	Redes Sociales	Page Post Video / Stories									14,678.90 €	\$16,000.00	2%					
MP 02	TIKTOK	Redes Sociales	In-Feed									9,908.26 €	\$10,800.00	1%					
MP 04	GOOGLE	Redes Sociales	True View									13,211.01 €	\$14,400.00	1%					
MP 06	RICHAUDIENCE	Red de Cobertura	Skin+									22,201.83 €	\$24,200.00	2%					
ESPAÑA												27,568.81	\$30,050.00	3%	2,237,500	348,520	22.6%	18.1%	
MP 01	META	Redes Sociales	Page Post Video / Stories									3,440.37 €	\$3,750.00	0%					
MP 02	TIKTOK	Redes Sociales	In-Feed									4,128.44 €	\$4,500.00	0%					
MP 03	GOOGLE	Redes Sociales	True View									3,000.00 €	\$3,270.00	0%					
MP 05	RICHAUDIENCE	Red de Cobertura	Animated skin (classic, multi toggle)									17,000.00 €	\$18,530.00	2%					
MÉXICO												28,119.27	\$30,650.00	3%	3,130,000	1,252,000	19.0%	15.2%	
MP 01	META	Redes Sociales	Page Post Video / Stories									3,853.21 €	\$4,200.00	0%					
MP 02	TIKTOK	Redes Sociales	In-Feed									3,165.14 €	\$3,450.00	0%					
MP 04	GOOGLE	Redes Sociales	True View									2,752.29 €	\$3,000.00	0%					
MP 06	RICHAUDIENCE	Red de Cobertura	Skin+									18,348.62 €	\$20,000.00	2%					
COLOMBIA												51,543.10	\$47,000.00	5%	5,433,333	1,598,039	20.9%	16.7%	
MP 01	META	Redes Sociales	Page Post Video / Stories									7,339.45 €	\$8,000.00	1%					
MP 01	TIKTOK	Redes Sociales	In-Feed									12,552.27 €	\$4,500.00	1%					
MP 02	GOOGLE	Redes Sociales	True View									4,128.44 €	\$4,500.00	0%					
MP 03	RICHAUDIENCE	Red de Cobertura	Skin+									27,522.94 €	\$30,000.00	3%					
OOH												782,356.01 €	\$852,768.05	83%					
ESTADOS UNIDOS												417,300.00	\$454,857.00	44%	12,472,320	5,939,200	57.8%	46.3%	
MP 12	WORLD.COM	DS Espectacular	spot 10 sec / 100 sec loop									26,000.00 €	\$28,340.00	3%					
	WORLD.COM	DS Espectacular	spot 15 sec / 150 sec loop									68,000.00 €	\$74,120.00	7%					
	WORLD.COM	DS Espectacular	spot 15 sec / 150 sec loop									51,300.00 €	\$55,917.00	5%					
	WORLD.COM	DS Espectacular	spot 15 sec / 120 sec loop									87,000.00 €	\$94,830.00	9%					
	WORLD.COM	Gran Formato	spot 15 sec / 180 sec loop									185,000.00 €	\$201,650.00	19%					
ESPAÑA												144,734.00	\$157,760.06	15%	43,141,047	1,229,090	79.8%	63.8%	
MP 07	CALLAO CITY LIGHTS	Pantallas espectaculares	spot 10 sec / 100 sec loop									89,244.00 €	\$97,275.96	9%					
MP 08	014	Cines	spot 20 sec									6,256.00 €	\$6,819.04	1%					
MP 09	014	Cines- Erupis	spot 10 sec / 90 sec loop									20,254.00 €	\$22,076.86	2%					
MP 10	BIDISCOUNT	Pantalla LED	spot 10 sec / 60 sec loop									28,980.00 €	\$31,588.20	3%					
MÉXICO												55,806.01	\$60,828.55	5%	20,902,167	3,752,633	56.9%	45.5%	
MP 13	WORLD.COM	DS Espectacular	spot 10 sec / 80 sec loop									8,275.12 €	\$9,019.88	1%					
	WORLD.COM	DS Espectacular	spot 30 sec / 300 sec									8,229.87 €	\$8,970.56	1%					
	WORLD.COM	DS Espectacular	spot 20 sec / 160 sec loop									7,621.02 €	\$8,306.91	1%					
	WORLD.COM	Totems DS	spot 30 sec / 240 sec loop									16,830.00 €	\$18,344.70	2%					
	WORLD.COM	Puente DS	spot 20 sec									14,850.00 €	\$16,186.50	2%					
COLOMBIA												164,516.00	\$179,322.44	1%	48,464,388	5,635,394	73.7%	59.0%	
MP 11	PERMILUR TRADE	Pantalla LED	Spot 20 sec									10,058.00 €	\$10,963.22	1%					
	PERMILUR TRADE	Pantalla LED	Spot 20 sec									10,058.00 €	\$10,963.22	1%					
	WORLD.COM	Pantalla LED	Spot 20 sec									10,000.00 €	\$10,900.00	1%					
MP 13	WORLD.COM	Pantalla LED	Spot 10 sec									20,000.00 €	\$21,800.00	2%					
	WORLD.COM	Pantalla LED FM	Spot 20 sec									17,000.00 €	\$18,530.00	2%					
	WORLD.COM	Pantalla	Spot 30 sec									10,000.00 €	\$10,900.00	1%					
	WORLD.COM	Pantalla led	Spot 20 sec									14,000.00 €	\$15,260.00	1%					
	WORLD.COM	Pantalla 3d curva	Spot 20 sec									20,500.00 €	\$22,345.00	2%					
	WORLD.COM	Cines	Spot 30 sec									41,300.00 €	\$45,017.00	4%					
	WORLD.COM	Pantalla LED	Spot 20 sec									2,200.00 €	\$2,398.00	0%					
	WORLD.COM	Pantalla LED	Spot 12 sec									5,200.00 €	\$5,668.00	1%					
	WORLD.COM	Pantalla exterior Centro Comercial	Spot 10 sec									4,200.00 €	\$4,578.00	0%					
	TOTAL EEUU + ESPAÑA + MÉXICO + COLOMBIA												949,587.18 €	\$1,025,868.05	100%				

Moneda de facturación: € (tipo de cambio referencial. Pueden haber variaciones al momento de la contratación administrativa en soles)
TC (Euros a Soles): 4.25
TC (Euros a Dólares): 1.09
TC (Dólares a Soles): 3.90

Mercado	Universo (16 a 34)
EEUU (Nueva York y LA)	10,270,000
España (Madrid)	1,540,000
México (México)	6,600,000
Colombia (Bogotá, Medellín)	7,646,314


TOTAL FINAL Euros	949,587.18 €
TOTAL FINAL Dólares	\$ 1,025,868.05
TOTAL FINAL Soles	S/ 4,000,885.40

	Alcance % +1	Alcance % +3
ESTADOS UNIDOS	64.4%	51.5%
ESPAÑA	84.6%	67.7%
MÉXICO	65.0%	53.0%
COLOMBIA	79.2%	63.4%




FIRMA DIGITAL

Firmado digitalmente por:
MONTOLYA SANCHEZ Henry
William FAU 20307167442 soft
Motivo: Doy Vº Bº
Fecha: 26/06/2023 11:42:33-0500



FIRMA DIGITAL

Firmado digitalmente por:
URBANO DONAYRE Carla
Mariana FAU 20307167442 soft
Motivo: Doy Vº Bº
Fecha: 26/06/2023 12:11:01-0500



FIRMA DIGITAL

Firmado digitalmente por:
CAVERO GAMARRA Daniel
Ricardo FAU 20307167442 hard
Motivo: Doy Vº Bº
Fecha: 26/06/2023 13:44:15-0500

Cliente: PROMPERÚ
Área: TURISMO
Campaña: Campaña Transformers 2023 -2da edición - V3.1
Período : Semana del 03 de julio a semana del 24 de julio
Medio Digital



EEUU, España y México
Millennials + Generación Z

						Junio				Julio				promperu		iris media													
Código OI	Proveedor	Medio / Soporte	Ubicación	Ámbito	Formato	05-11	12-18	19-25	26-2	03-09	10-16	17-23	Sem 30	Total Neto (Euros)	Total Neto (Dolares)	Tipo de Contratación	Impresiones	Clicks	Views	CTR / VTR %	CPM-CPV-CPV-COSTE FIJO	Impactos	Cobertura (Abs)	Cobertura %	Frecuencia				
DIGITAL																													
ESTADOS UNIDOS														60,000.00 €	\$65,400.00		5,153,333	4,400	560,000					5,153,333	1,610,417	15.7%	3.20		
MP 01	META	Redes Sociales	Facebook + Instagram	EEUU (New York)	Page Post Video / Stories									14,678.90 €	\$16,000.00	CPV	3,333,333	-	200,000	6.00%	\$ 0.08	5,153,333	1,610,417	15.7%	3.20				
MP 02	TIKTOK	Redes Sociales	TikTok		In-Feed									9,908.26 €	\$10,800.00	CPV	360,000	-	180,000	50.00%	\$ 0.06								
MP 04	GOOGLE	Redes Sociales	Youtube		True View									13,211.01 €	\$14,400.00	CPV	360,000	-	180,000	50.00%	\$ 0.08								
MP 06	RICHAUDIENCE	Red de Cobertura	Canal RON		Skin+									22,201.83 €	\$24,200.00	CPM	1,100,000	4,400		0.40%	\$ 22.00								
ESPAÑA														27,568.81 €	\$30,050.00		2,237,500	4,000	225,000					2,237,500	348,520	22.6%	6.42		
MP 01	META	Redes Sociales	Facebook + Instagram	ESPAÑA (Madrid)	Page Post Video / Stories									3,440.37 €	\$3,750.00	CPV	937,500	-	75,000	8.00%	\$ 0.05	2,237,500	348,520	22.6%	6.42				
MP 02	TIKTOK	Redes Sociales	TikTok		In-Feed									4,128.44 €	\$4,500.00	CPV	150,000	-	75,000	50.00%	\$ 0.06								
MP 03	GOOGLE	Redes Sociales	Youtube		True View									3,000.00 €	\$3,270.00	CPV	150,000	-	75,000	50.00%	\$ 0.04								
MP 05	RICHAUDIENCE	Red de Cobertura	Canal RON		Animated skin (classic, multi toggle)									17,000.00 €	\$18,530.00	CPM	1,000,000	4,000	-	0.40%	\$ 17.00								
MÉXICO														28,119.27 €	\$30,650.00		3,130,000	4,000	295,000					3,130,000	1,252,000	19.0%	2.50		
MP 01	META	Redes Sociales	Facebook + Instagram	MEXICO (DF)	Page Post Video / Stories									3,853.21 €	\$4,200.00	CPV	1,750,000	-	105,000	6.00%	\$ 0.04	3,130,000	1,252,000	19.0%	2.50				
MP 02	TIKTOK	Redes Sociales	TikTok		In-Feed									3,165.14 €	\$3,450.00	CPV	230,000	-	115,000	50.00%	\$ 0.03								
MP 04	GOOGLE	Redes Sociales	Youtube		True View									2,752.29 €	\$3,000.00	CPV	150,000	-	75,000	50.00%	\$ 0.04								
MP 06	RICHAUDIENCE	Red de Cobertura	ROS		Skin+									18,348.62 €	\$20,000.00	CPM	1,000,000	4,000	-	0.40%	\$ 20.00								
COLOMBIA														51,543.10 €	\$47,000.00		5,433,333	6,000	500,000					5,433,333	1,598,039	20.9%	3.40		
MP 01	META	Redes Sociales	Facebook + Instagram	COLOMBIA (Bogotá y Medellín)	Page Post Video / Stories									7,339.45 €	\$8,000.00	CPV	3,333,333	-	200,000	6.00%	\$ 0.04	5,433,333	1,598,039	20.9%	3.40				
MP 02	TIKTOK	Redes Sociales	TikTok		In-Feed									12,552.27 €	\$4,500.00	CPV	300,000	-	150,000	50.00%	\$ 0.03								
MP 04	GOOGLE	Redes Sociales	Youtube		True View									4,128.44 €	\$4,500.00	CPV	300,000	-	150,000	50.00%	\$ 0.03								
MP 06	RICHAUDIENCE	Red de Cobertura	ROS		Skin+									27,522.94 €	\$30,000.00	CPM	1,500,000	6,000	-	0.40%	\$ 20.00								
TOTAL DIGITAL														167,231.17 €	\$173,100.00		15,954,167	18,400	1,580,000										

OBSERVACIONES
Los formatos y tipos de carga pueden modificarse en función a los objetivos de comunicación y optimización de resultados de campaña (para la mejora de ratios como el CTR o VTR%). Asimismo, los niveles de costos unitarios (CPV, CPM, etc.) son referenciales y mediante subasta (puja), pues varía según la coyuntura del mercado y el inventario disponible de cada plataforma como Facebook y Google.
Moneda de facturación: € (tipo de cambio referencial. Pueden haber variaciones al momento de la contratación administrativo en soles)
TC (Euros a Soles): 4.18
TC (Euros a Dólares): 1.09
TC (Dólares a Soles): 3.9

Cuantificados	Ind. 16-34 (Ciudades de interés)*	
USA	10,270,000	56%
España	1,540,000	8%
México	6,600,000	36%
Colombia	7,646,314	42%
TOTAL	18,410,000	

TOTAL FINAL Euros	167,231.17 €
TOTAL FINAL Dolares	\$ 173,100.00
TOTAL FINAL Soles	S/ 675,090.00

Cliente: PROMPERÚ
Área: TURISMO
Campaña: Campaña Transformers 2023 -2da edición - V3.1
Periodo : Semana del 03 de julio a semana del 24 de julio
Medio OOH



EEUU, España y México
Millennials + Generación Z

Codigo OI	Proveedor	Medio / Soporte	Ámbito	Ubicación	Formato	nº sem	JUNIO				JULIO				Cantidad	Tarifa	Negociación	Producción	Total Neto (Euros)	Total Neto (Dólares)	Impactos (estimados)	Cobertura (Abs.)	Cobertura %	Frecuencia	
							Sem 23	Sem 24	Sem 25	Sem 26	Sem 27	Sem 28	Sem 29	Sem 30											
OOH																									
ESTADOS UNIDOS															417,300.00 € \$454,857.00 12,472,320 5,939,200 57.8% 2.1										
MP 12	WORLD.COM	D5 Espectacular	New York	1605 Broadway WS Sft N/o 48th st	spot 10 sec / 100 sec loop									1	26,000.00 €		0.00 €	26,000.00 €	\$28,340.00	12,472,320	5,939,200	57.8%	2.1		
	WORLD.COM	D5 Espectacular	Nueva York	MidTown West Digitals - 42ND ST - 8TH AVE	spot 15 sec / 150 sec loop								2	68,000.00 €		0.00 €	68,000.00 €	\$74,120.00							
	WORLD.COM	D5 Espectacular	Nueva York	Bryant Park Digital - 42ND ST - 6TH AVE	spot 15 sec / 150 sec loop								1	51,300.00 €		0.00 €	51,300.00 €	\$55,917.00							
	WORLD.COM	D5 Espectacular	Nueva York	7th Avenue Between 34th - 33rd Streets	spot 15 sec / 120 sec loop								1	87,000.00 €		0.00 €	87,000.00 €	\$94,830.00							
	WORLD.COM	Gran Formato	Los Ángeles	The Moxy	spot 15 sec / 180 sec loop								2	185,000.00 €		0.00 €	185,000.00 €	\$201,650.00							
ESPAÑA															144,734.00 € \$157,760.06 43,141,047 1,229,090 79.8% 35.1										
MP 07	CALLAO CITY LIGHTS	Pantallas espectaculares	Madrid	Gran Via / Plaza Callao	spot 10 sec / 100 sec loop									15	446,220.00 €	80.00%	0.00 €	89,244.00 €	\$97,275.96	43,141,047	1,229,090	79.8%	35.1		
MP 08	014	Cines	Madrid	Circuito Provincial Madrid	spot 20 sec					6-jul				1	22,500.00 €	74.00%	406.00 €	6,256.00 €	\$6,819.04						
MP 09	014	Cines- Emupis	Madrid	Circuito emupis cines	spot 10 sec / 90 sec loop									1	53,300.00 €	62.00%	0.00 €	20,254.00 €	\$22,076.86						
MP 10	BIDISCOUNT	Pantalla LED	Madrid	Varias ubicaciones	spot 10 sec / 60 sec loop									3	103,500.00 €	72.00%	0.00 €	28,980.00 €	\$31,588.20						
MÉXICO															55,806.01 € \$60,828.55 20,902,167 3,752,633 56.9% 5.6										
MP 13	WORLD.COM	D5 Espectacular	México DF	Interlomas Magnocentro	spot 10 sec / 80 sec loop						15-jul			1	8,444.00 €	2.00%	0.00 €	8,275.12 €	\$9,019.88	20,902,167	3,752,633	56.9%	5.6		
	WORLD.COM	D5 Espectacular	México DF	Glorieta Digital Perisur	spot 30 sec / 300 sec						15-jul			1	8,313.00 €	1.00%	0.00 €	8,229.87 €	\$8,970.56						
	WORLD.COM	D5 Espectacular	México DF	Centro comercial Reforma	spot 20 sec / 160 sec loop						15-jul			1	7,698.00 €	1.00%	0.00 €	7,621.02 €	\$8,306.91						
	WORLD.COM	Totems D5	Ciudad de México	CC Mundo E	spot 30 sec / 240 sec loop									7	17,000.00 €	1.00%	0.00 €	16,830.00 €	\$18,344.70						
	WORLD.COM	Puente D5	Ciudad de México	Puente Peatonal Digital Oasis Coyoacan	spot 20 sec									1	15,000.00 €	1.00%	0.00 €	14,850.00 €	\$16,186.50						
COLOMBIA															164,516.00 € \$179,322.44 48,464,388 5,635,394 73.7% 8.6										
MP 11	PERMILIR TRADE	Pantalla LED	Bogotá	Calle 80 y Avenida Carrera 30	Spot 20 sec									1	\$ 10,963.22		0.00 €	10,058.00 €	\$10,963.22	48,464,388	5,635,394	73.7%	8.6		
	PERMILIR TRADE	Pantalla LED	Bogotá	Calle 100 y Avenida Carrera 47	Spot 20 sec									1	\$ 10,963.22		0.00 €	10,058.00 €	\$10,963.22						
MP 13	WORLD.COM	Pantalla LED	Bogotá	Centro Comercial Andino	Spot 20 sec									1	10,000.00 €		0.00 €	10,000.00 €	\$10,900.00						
	WORLD.COM	Pantalla LED	Bogotá	CALLE 13 x CARRERA 10 - CENTRO Downtown	Spot 10 sec									1	20,000.00 €		0.00 €	20,000.00 €	\$21,800.00						
	WORLD.COM	Pantalla LED FM	Bogotá	CC PARQUE COLINA-2 Columnas	Spot 20 sec									1	17,000.00 €		0.00 €	17,000.00 €	\$18,530.00						
	WORLD.COM	Pantalla	Bogotá	CC Gran Estacion	Spot 30 sec									1	10,000.00 €		0.00 €	10,000.00 €	\$10,900.00						
	WORLD.COM	Pantalla led	Bogotá	Centro comercial Centro Mayor	Spot 20 sec									1	14,000.00 €		0.00 €	14,000.00 €	\$15,260.00						
	WORLD.COM	Pantalla 3d curva	Bogotá	Centro comercial Multiplaza	Spot 20 sec									1	20,500.00 €		0.00 €	20,500.00 €	\$22,345.00						
	WORLD.COM	Cines	Bogotá	Circuito Cines	Spot 30 sec					6-jul				1	41,300.00 €		0.00 €	41,300.00 €	\$45,017.00						
	WORLD.COM	Pantalla LED	Medellín	CC Premium Plaza-Entrada Av. El Poblado	Spot 20 sec									1	2,200.00 €		0.00 €	2,200.00 €	\$2,398.00						
	WORLD.COM	Pantalla LED	Medellín	AV. LAS PALMAS A SOLO 100MTS DEL C.C MALL PALMAS	Spot 12 sec									1	5,200.00 €		0.00 €	5,200.00 €	\$5,668.00						
	WORLD.COM	Pantalla exterior Centro Comercial	Medellín	CC Viva Medellin	Spot 10 sec									1	4,200.00 €		0.00 €	4,200.00 €	\$4,578.00						
TOTAL OOH																			782,356.01 €	\$852,768.05					

Moneda de facturación: € (tipo de cambio referencial. Pueden haber variaciones al momento de la contratación administrativa en soles)

TC (Euros a Soles): 4.25

TC (Euros a Dólares): 1.09

TC (Dólares a Soles): 3.9

TOTAL FINAL Euros	782,356.01 €
TOTAL FINAL Dolares	\$ 852,768.05
TOTAL FINAL Soles	S/ 3,325,795.40

USA	10,270,000
España	1,540,000
México	6,600,000
Colombia	7,646,314
TOTAL	26,056,314